

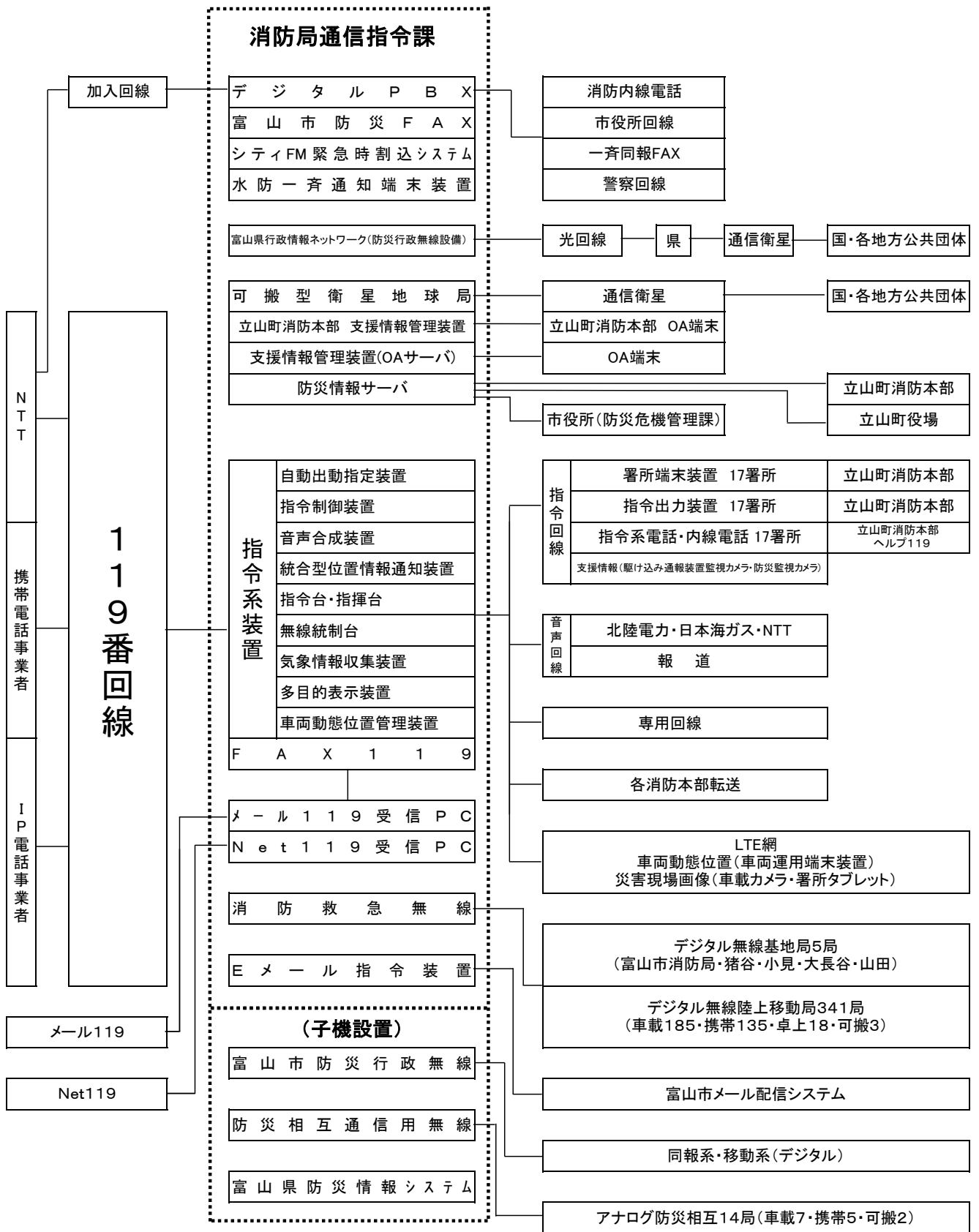
通信指令

119番の受信から災害発生場所の決定、出動車両の選別等を迅速・的確に行う消防総合情報管理システム及び消防救急デジタル無線システムを運用しています。

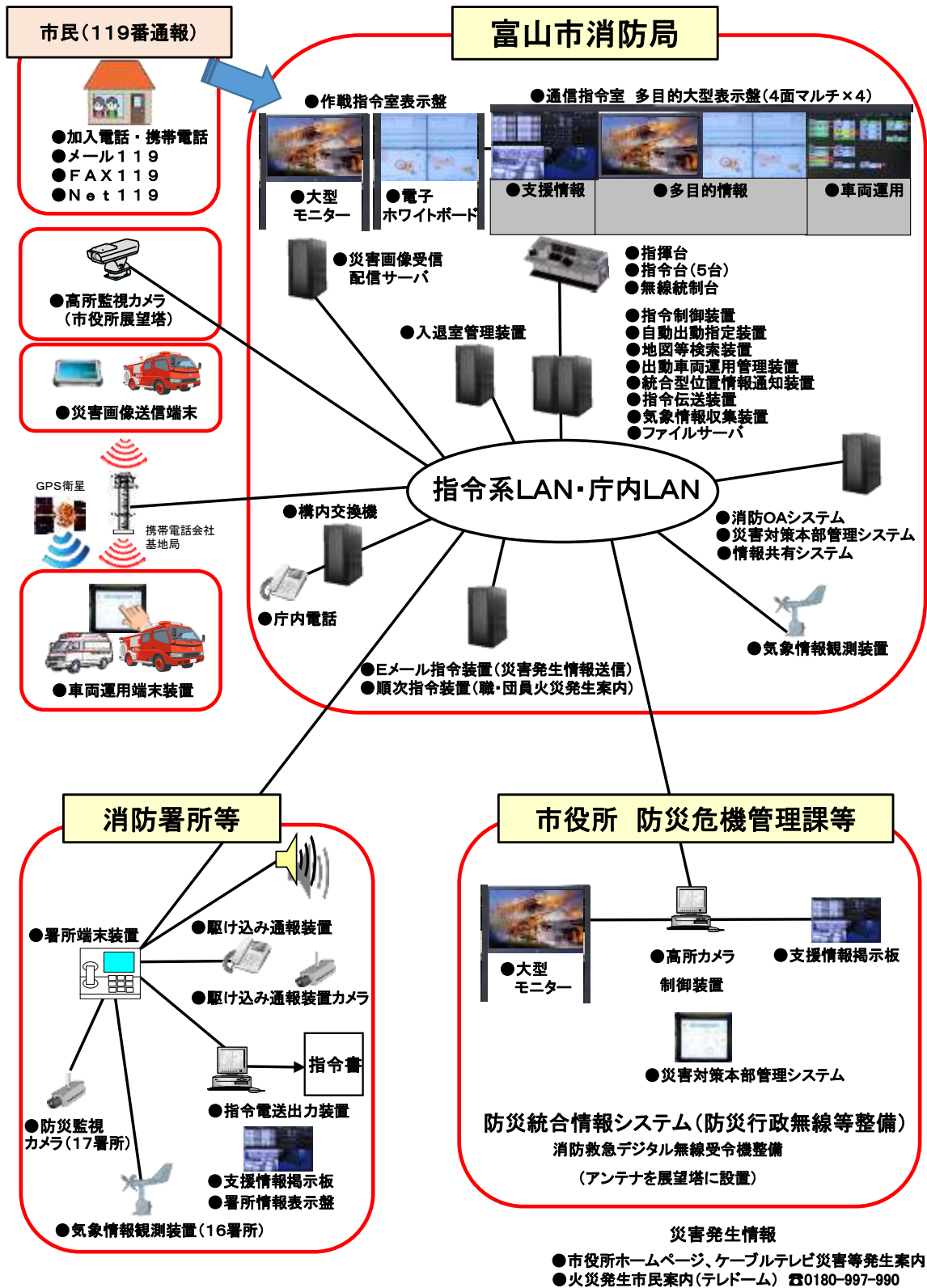
この二つのシステムを円滑・効率的に活用し、これからも市民の皆様のさらなる「安心・安全」の確保に努めます。



消防通信系統図



消防総合情報管理システムイメージ図



無線局

活動波

- (1) 活動波 1 c h
- (2) 活動波 2 c h
- (3) 活動波 3 c h
- (4) 活動波 4 c h
- (5) 活動波 5 c h
- (6) 活動波 6 c h

共通波

- (7) 統制波 1 c h
- (8) 統制波 2 c h
- (9) 統制波 3 c h
- (10) 主運用波 1 c h (他県)
- (11) 主運用波 2 c h (他県)
- (12) 主運用波 3 c h (他県)
- (13) 主運用波 4 c h (他県)
- (14) 主運用波 5 c h (富山県波)
- (15) 主運用波 6 c h (他県)
- (16) 主運用波 7 c h (他県)

無線局数(基地局・陸上移動局)

(令和5年4月1日)

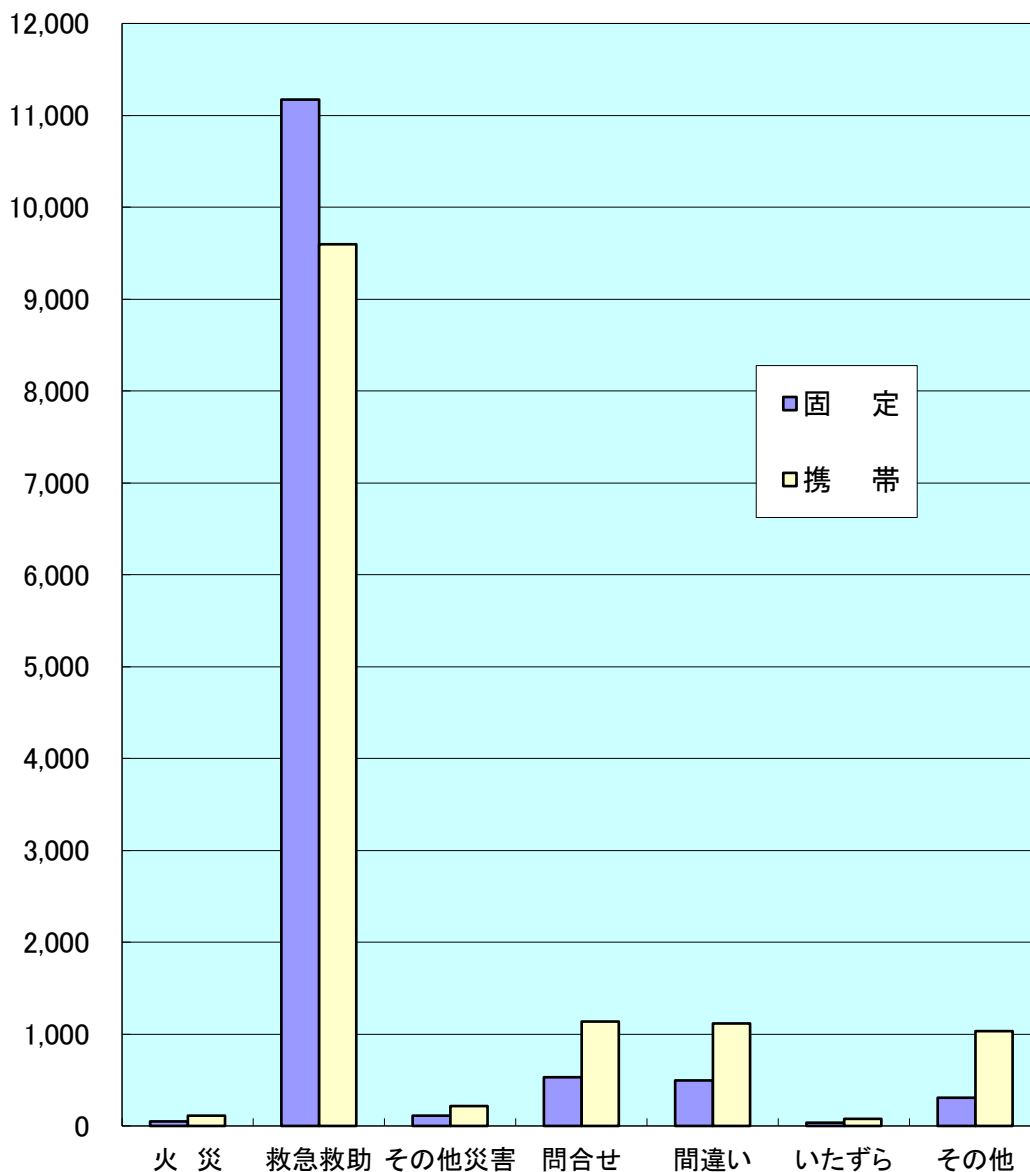
	デジタル無線							アナログ無線	
	基地局 (10W)	移動局						防災相互波	船載
		車載 (10W)	車載 (5W)	携帯 (5W)	卓上 (10W)	可搬 (10W)	分団車載 (10W)		
本部	1	16	1	10	1	2		3	
富山		24		41	5	1	24	1	
富山北		14		21	3		11	8	1
呉羽		5		8	1		6		
水橋		5		8	1		5		
大沢野	1(猪谷)	9		13	2		16		
大山	1(小見)	10		12	2		5		
八尾	1(大長谷)	5		8	1		11		
婦中	1(山田)	8		14	2		10	2	
計	5	96	1	135	18	3	88	14	1

※消防救急デジタル無線は、緊急消防援助隊等の活動時に他県で使用している主運用波も使用できるよう整備することと消防庁から指示があり、移動局（携帯、車載、卓上、可搬）には主運用波を全て実装している。

固定電話(加入・IP)、携帯電話からの119番受信状況

(令和4年)

通報種別件数

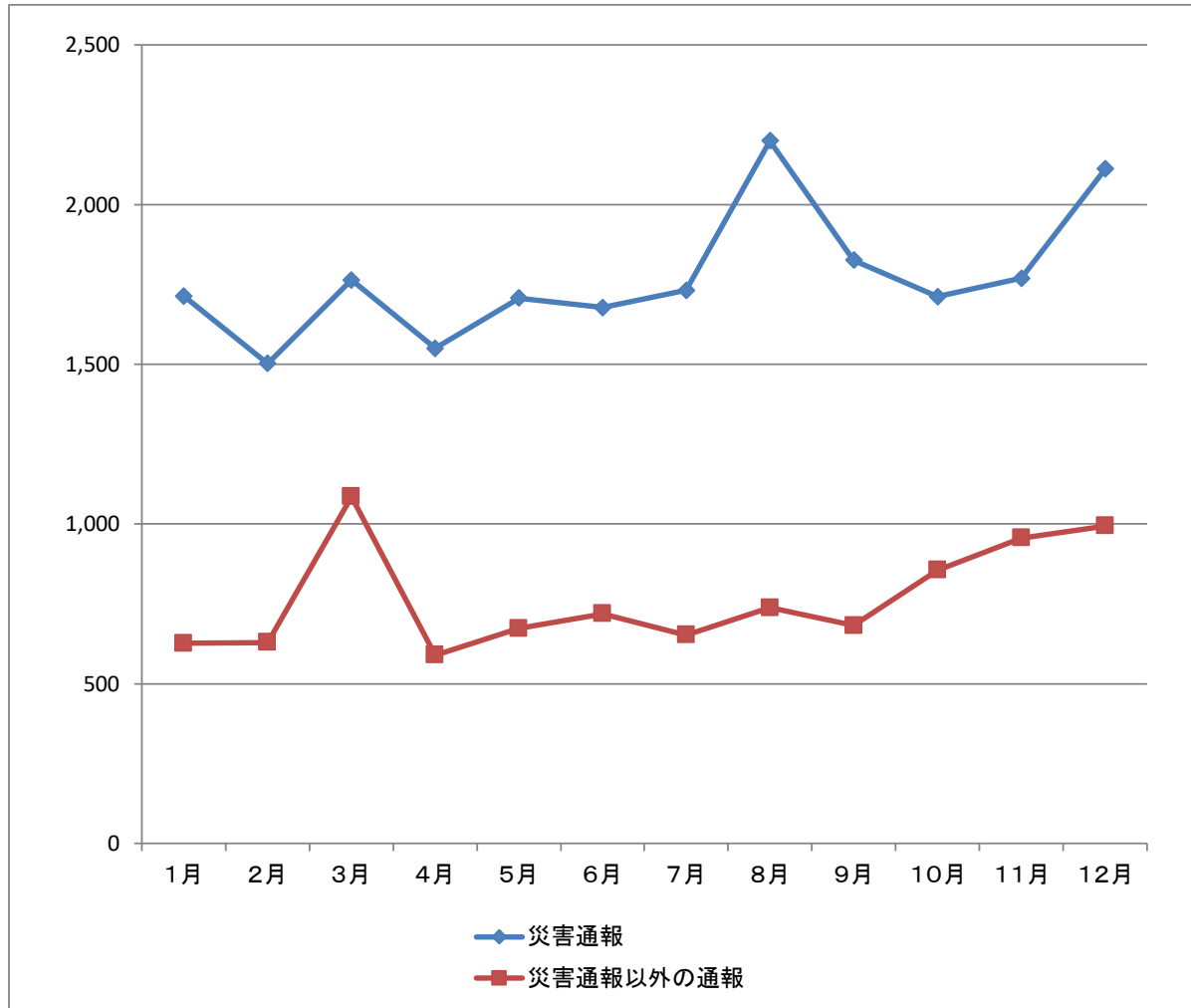


	火災	救急救助	その他災害	問合せ	間違い	いたずら	その他	合計
固定	49	11,172	112	529	493	32	306	12,693
携帯	115	9,595	218	1,139	1,118	79	1,031	13,295
(転送)受		(108)	(2)		(2)		(9)	(121)
(転送)送	(2)	(211)	(1)	(2)			(4)	(220)
合計	164	20,767	330	1,668	1,611	111	1,337	25,988

※訓練・試験を除く

月別通報受信状況

(令和4年)



		1月	2月	3月	4月	5月	6月	7月	8月	9月	10月	11月	12月	計
災害通報	火災通報	16	5	16	18	8	16	8	5	27	12	15	18	164
	救急通報	1,663	1,477	1,637	1,507	1,682	1,645	1,701	2,108	1,756	1,677	1,727	2,062	20,642
	救助通報	10	9	16	11	9	9	7	13	9	6	10	16	125
	その他災害通報	24	11	95	14	8	7	15	73	34	17	17	15	330
災害通報小計		1,713	1,502	1,764	1,550	1,707	1,677	1,731	2,199	1,826	1,712	1,769	2,111	21,261
災害通報以外の通報	訓練	101	214	545	110	177	256	137	90	216	316	490	233	2,885
	試験	131	101	115	153	136	121	116	129	88	164	108	224	1,586
	いたずら	11	9	9	5	9	7	9	12	14	9	12	5	111
	間違い	165	122	123	107	114	129	149	162	120	149	116	155	1,611
	病院問合せ	55	45	55	45	43	33	55	76	56	42	35	70	610
	問合せ	83	65	116	55	74	83	71	157	82	71	64	137	1,058
	その他	80	73	122	114	120	90	115	112	106	104	131	170	1,337
その他の通報小計		626	629	1,085	589	673	719	652	738	682	855	956	994	9,198
総計		2,339	2,131	2,849	2,139	2,380	2,396	2,383	2,937	2,508	2,567	2,725	3,105	30,459

※「その他災害通報」とは、火災・救急・救助以外の災害通報をいう。