

# 救急・救助

令和4年の救急出動件数は、21,697件で前年に比べ3,143件増となりました。1日平均では、約59件出動したことになります。

事故種別では、急病が14,729件で最も多く、次いで一般負傷3,031件、転院搬送2,278件、交通908件の順になっています。

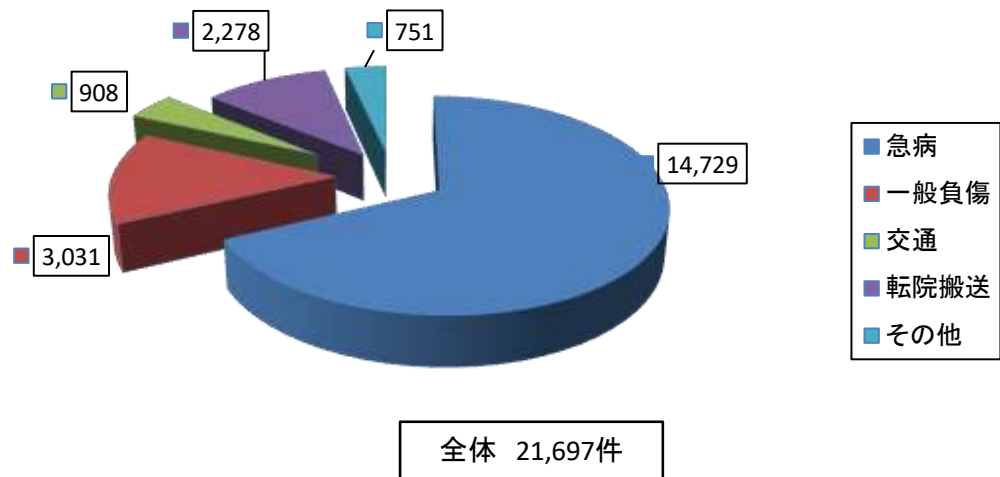
搬送人員は、20,744人で市民20人に1人が搬送されたことになります。

令和4年の救助出動件数は195件で、救出人員は113名でした。

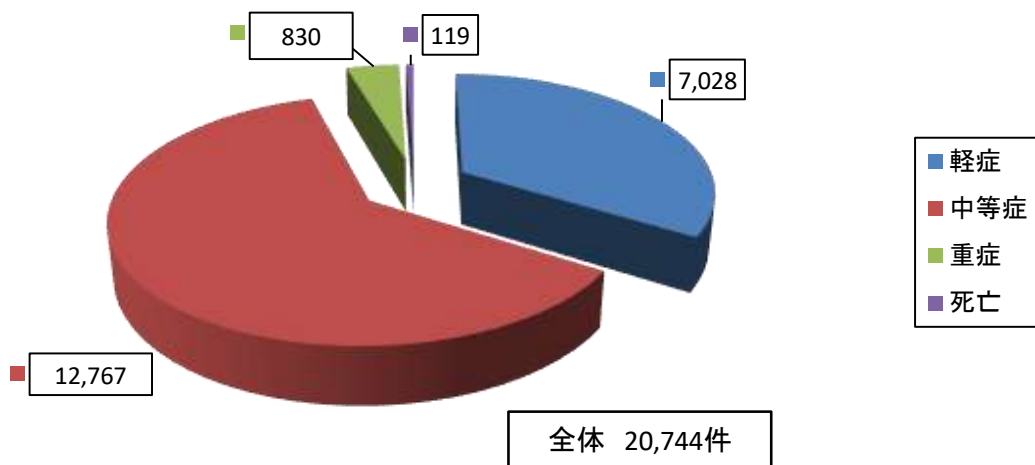
事故種別では建物等の事故が66件で最も多く、次いで交通事故54件となっています。



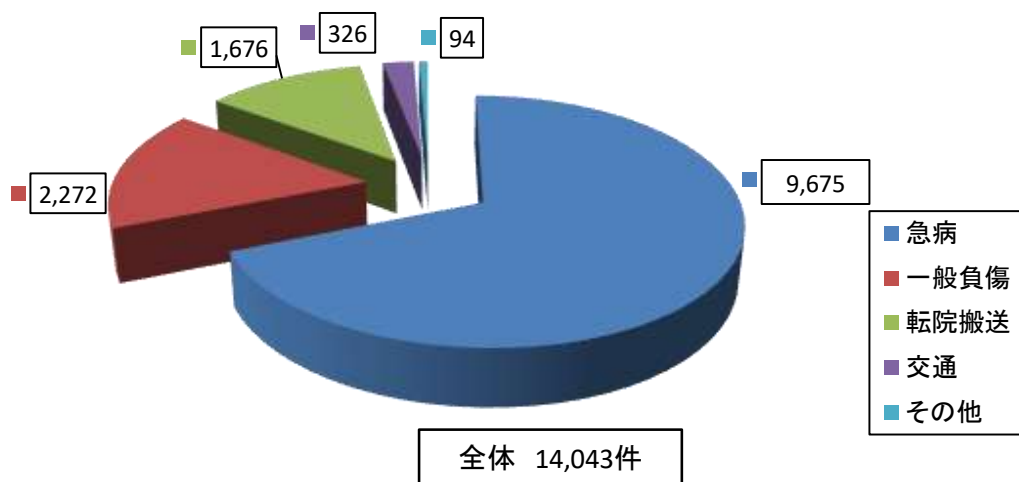
## 1. 令和4年 救急出動件数



## 2. 令和4年 傷病程度別搬送人員



## 3. 令和4年 65歳以上の搬送人員



## 6. 消防艇の出動状況

(令和4年)  
※救命艇を含む

月	区分	出動件数 計	船舶遭難	船舶火災	沿岸火災	水難救護	流出油	救助救急	訓練出動	警戒	応援	試験航海	その他
計	出動件数	28	0	0	0	4	0	0	5	0	0	19	0
	出動人員	206	0	0	0	10	0	0	28	0	0	168	0
1	出動件数	0											
	出動人員	0											
2	出動件数	2										2	
	出動人員	23										23	
3	出動件数	2										2	
	出動人員	16										16	
4	出動件数	4				2						2	
	出動人員	24				6						18	
5	出動件数	2										2	
	出動人員	20										20	
6	出動件数	3							1			2	
	出動人員	23							5			18	
7	出動件数	4				1			1			2	
	出動人員	25				2			5			18	
8	出動件数	3				1						2	
	出動人員	20				2						18	
9	出動件数	2										2	
	出動人員	17										17	
10	出動件数	2										2	
	出動人員	17										17	
11	出動件数	0											
	出動人員	0											
12	出動件数	4							3			1	
	出動人員	21							18			3	

## 7. 応急手当の普及啓発実施状況

応急手当の普及啓発は、応急手当普及員の協力を得て市民を対象とした応急手当の講習会を実施しています。

令和4年度には、504回の講習会を開催し、10,198名が受講されました。

(令和4年度)

講習の種別	上級救命講習 (8時間コース)	普通救命講習 (3・4時間コース)	入門コース	その他講習等	合計
講習実施回数	5回	242回	164回	93回	504回
受講人員	77名	3,547名	3,517名	3,057名	10,198名



救急救命処置訓練(血糖測定を行う救急救命士)



救命講習会