

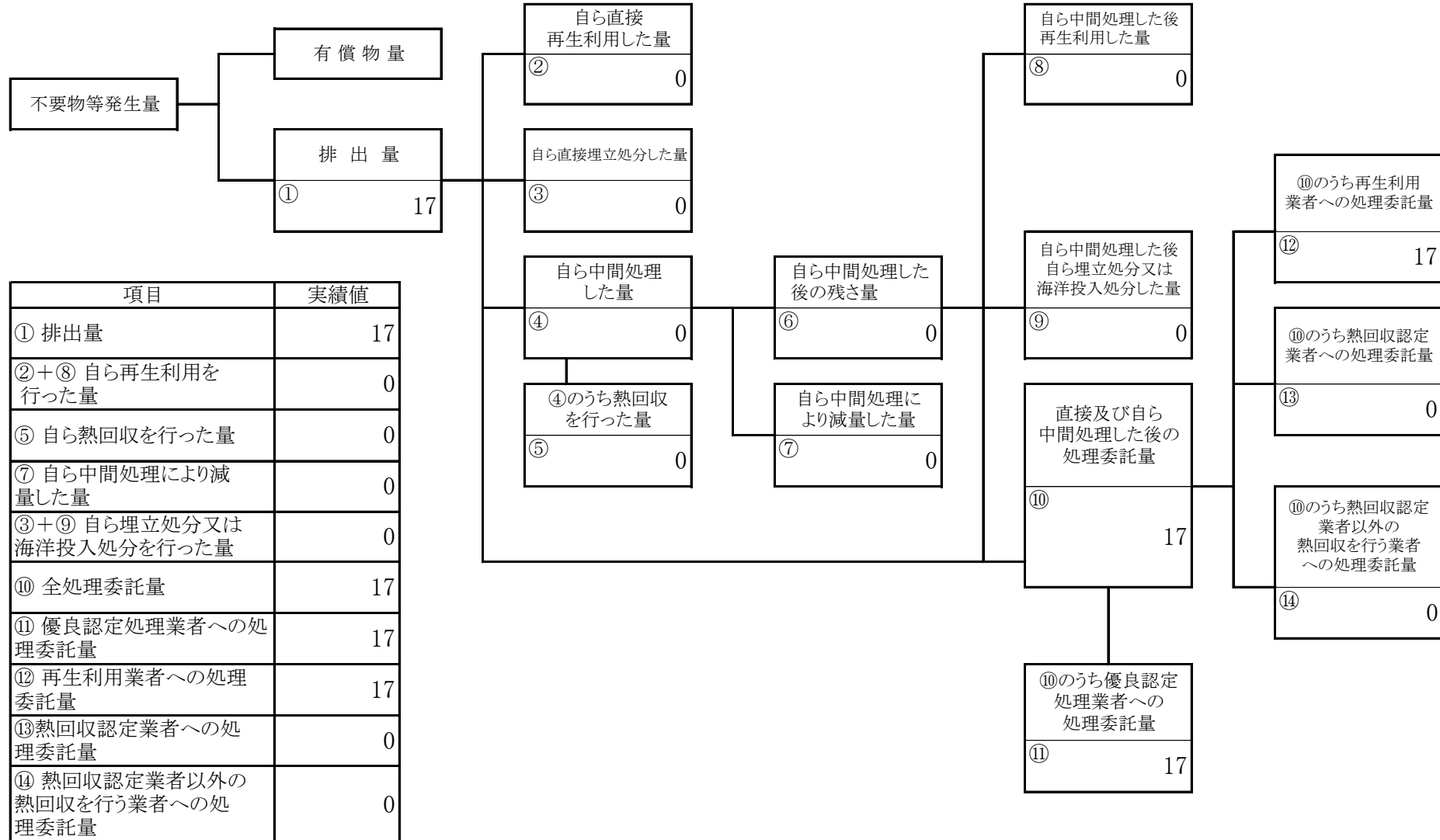
特別管理産業廃棄物処理計画実施状況報告書			
富山市長 藤井 裕久 殿		令和 7 年 6 月 11 日	
提出者 住 所 富山県富山市上野345番地 株式会社 富山村田製作所 氏 名 代表取締役社長 舟木 裕史 (法人にあつては、名称及び代表者氏名) 電話番号 076-429-1221			
廃棄物の処理及び清掃に関する法律第12条の2第11項の規定に基づき、令和6年度の特別管理産業廃棄物処理計画の実施状況を報告します。			
事業場の名称	株式会社 富山村田製作所		
事業場の所在地	富山県富山市上野345番地		
事業の種類	電子部品・デバイス・電子回路製造業		
特別管理産業廃棄物処理計画における 計 画 期 間	令和6年4月1日から令和7年3月31日		
特別管理産業廃棄物処理計画における目標値			
項目	目標値	項目	目標値
排 出 量	13,624 t	全 処 理 委 託 量	3,807 t
自ら再生利用を行う 特別管理産業廃棄物の量	0 t	優良認定処理業者への 処 理 委 託 量	3,807 t
自ら熱回収を行う 特別管理産業廃棄物の量	0 t	再生利用業者への 処 理 委 託 量	3,807 t
自ら中間処理により減量する 特別管理産業廃棄物の量	9,940 t	認定熱回収業者への 処 理 委 託 量	0 t
自ら埋立処分 を行 う 特別管理産業廃棄物の量	0 t	認定熱回収業者以外の 熱回収を行う業者への 処 理 委 託 量	0 t
電子情報処理組織の使用に関する事項			
特別管理産業廃棄物排出量 (ポリ塩化ビフェニル廃棄物を除く。)		前々年度	12,743 t
		前 年 度	19,060 t
(電子情報処理組織の使用に関して実施した取組)			
※事務処理欄			

計画の実施状況

(特別管理産業廃棄物の種類：

引火性廃油

)

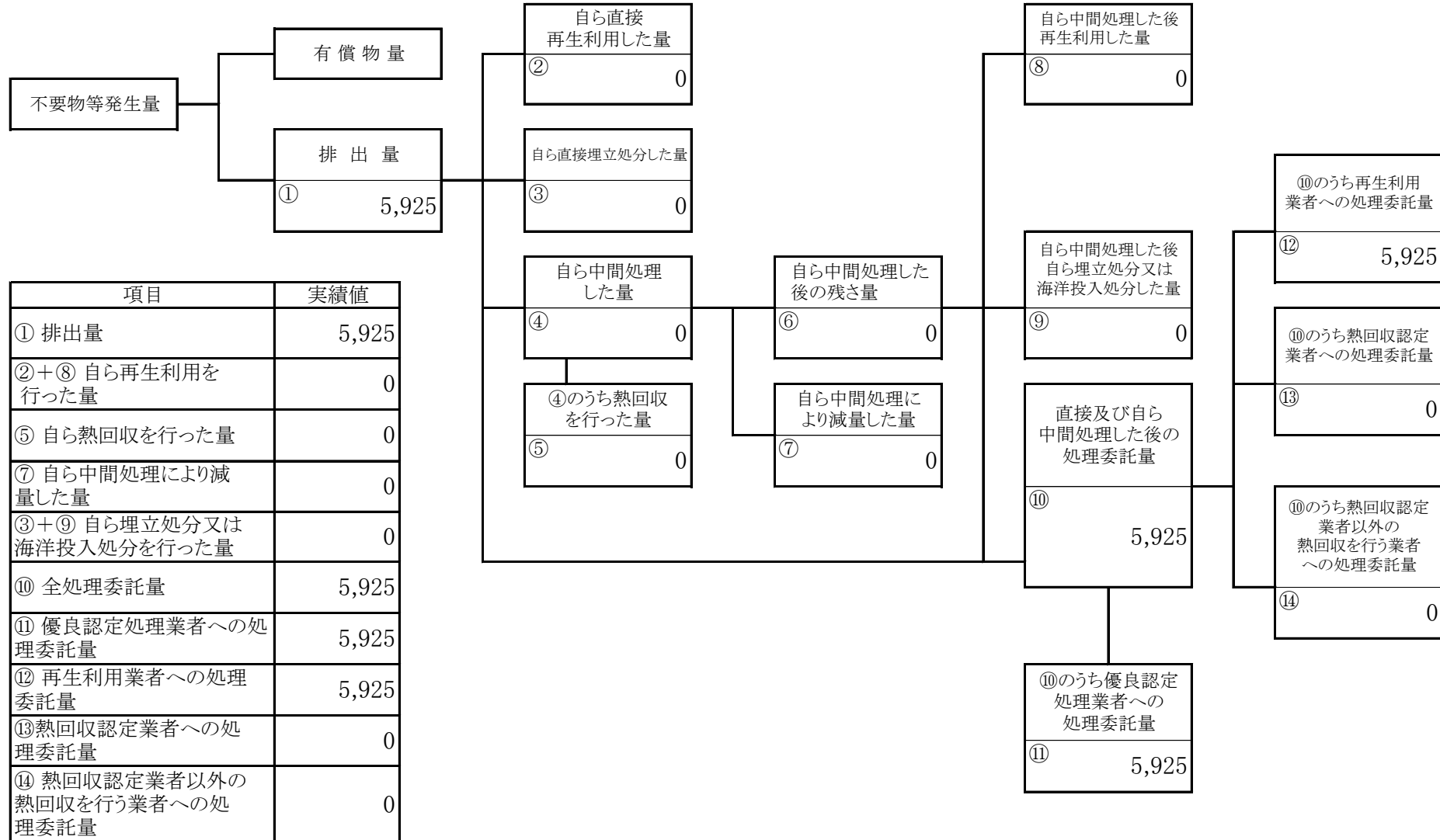


計画の実施状況

(特別管理産業廃棄物の種類 :

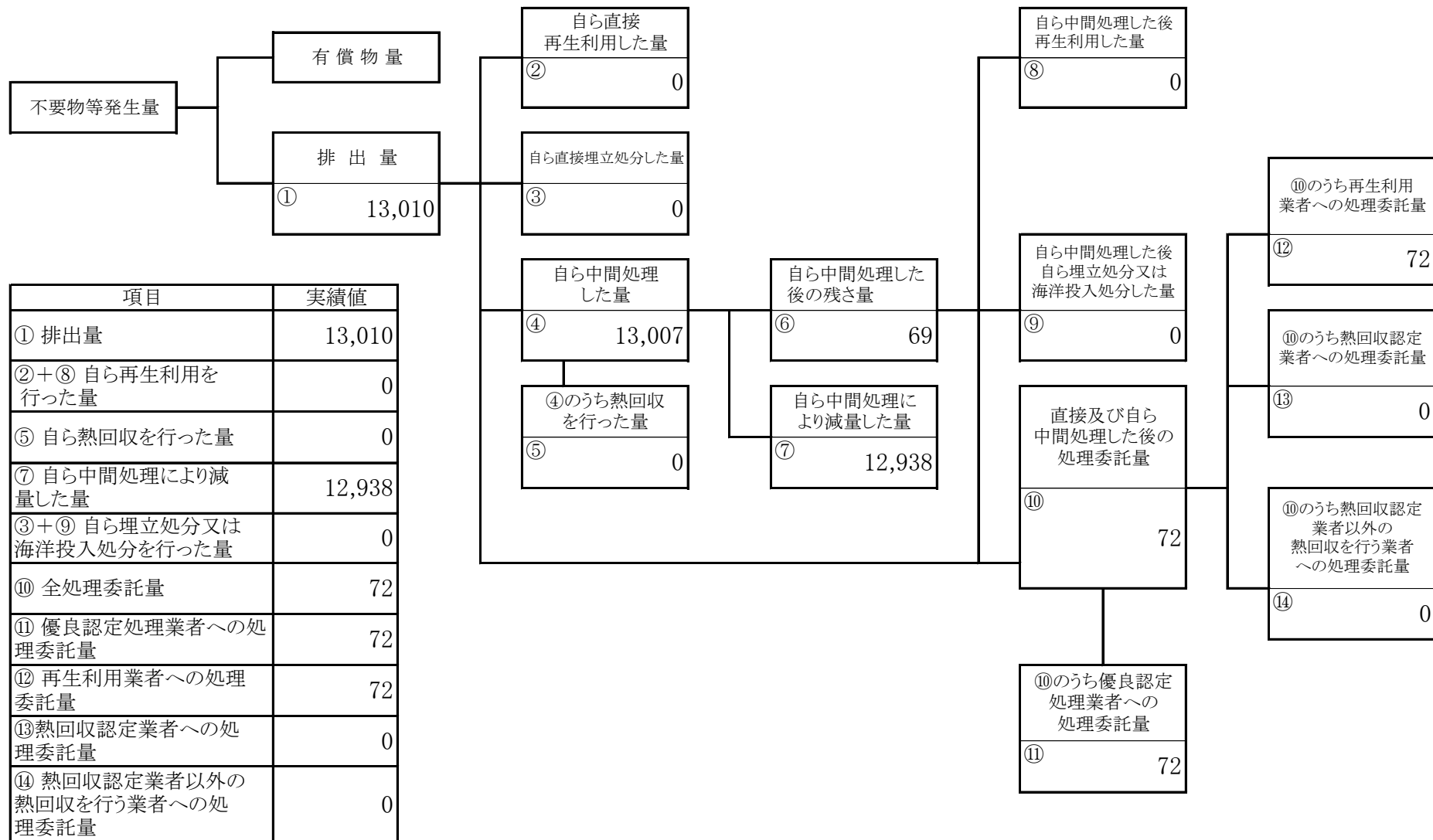
腐食性廃酸

)



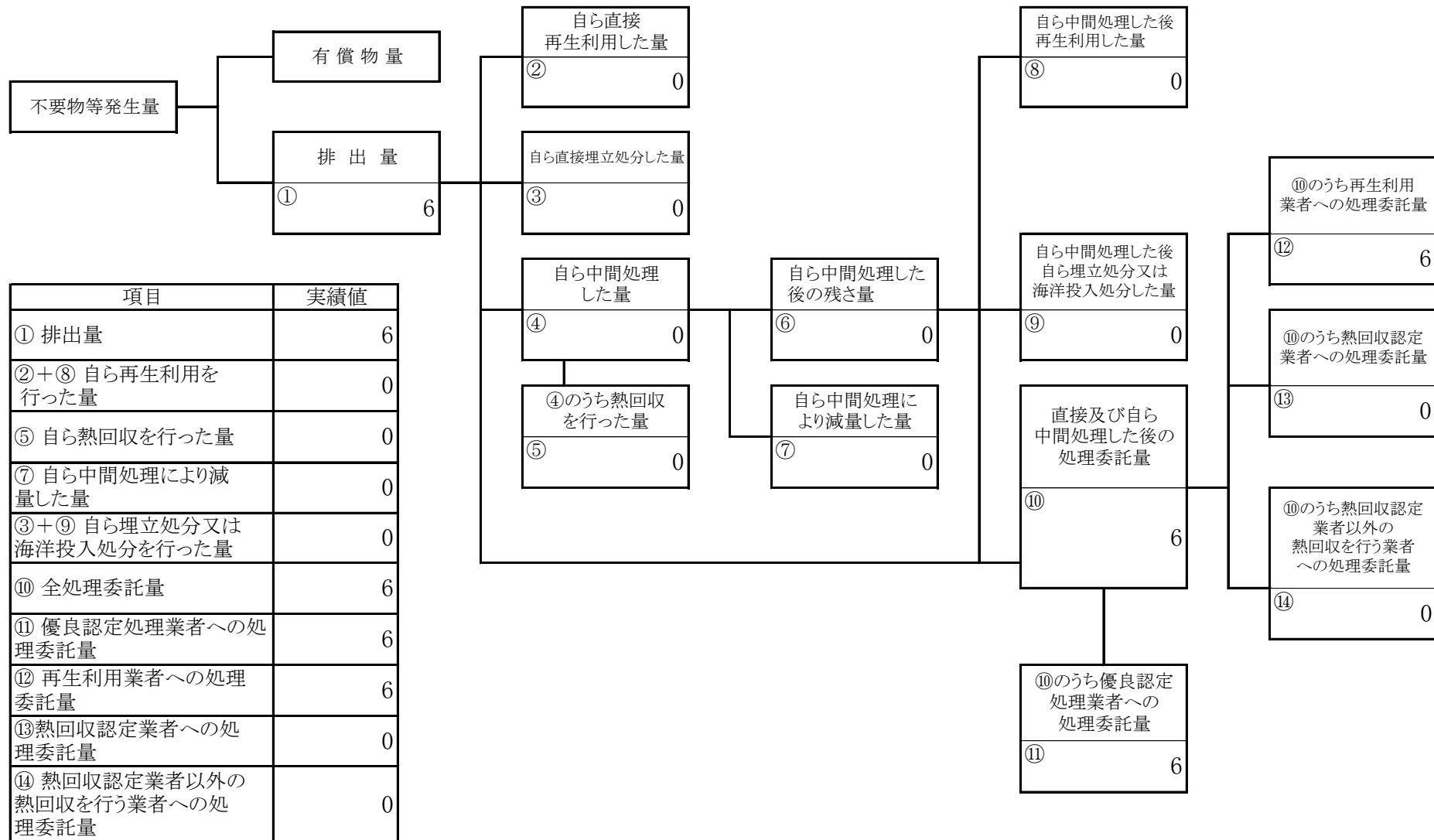
計画の実施状況

(特別管理産業廃棄物の種類： 有害廃アルカリ(金属を含むもの))



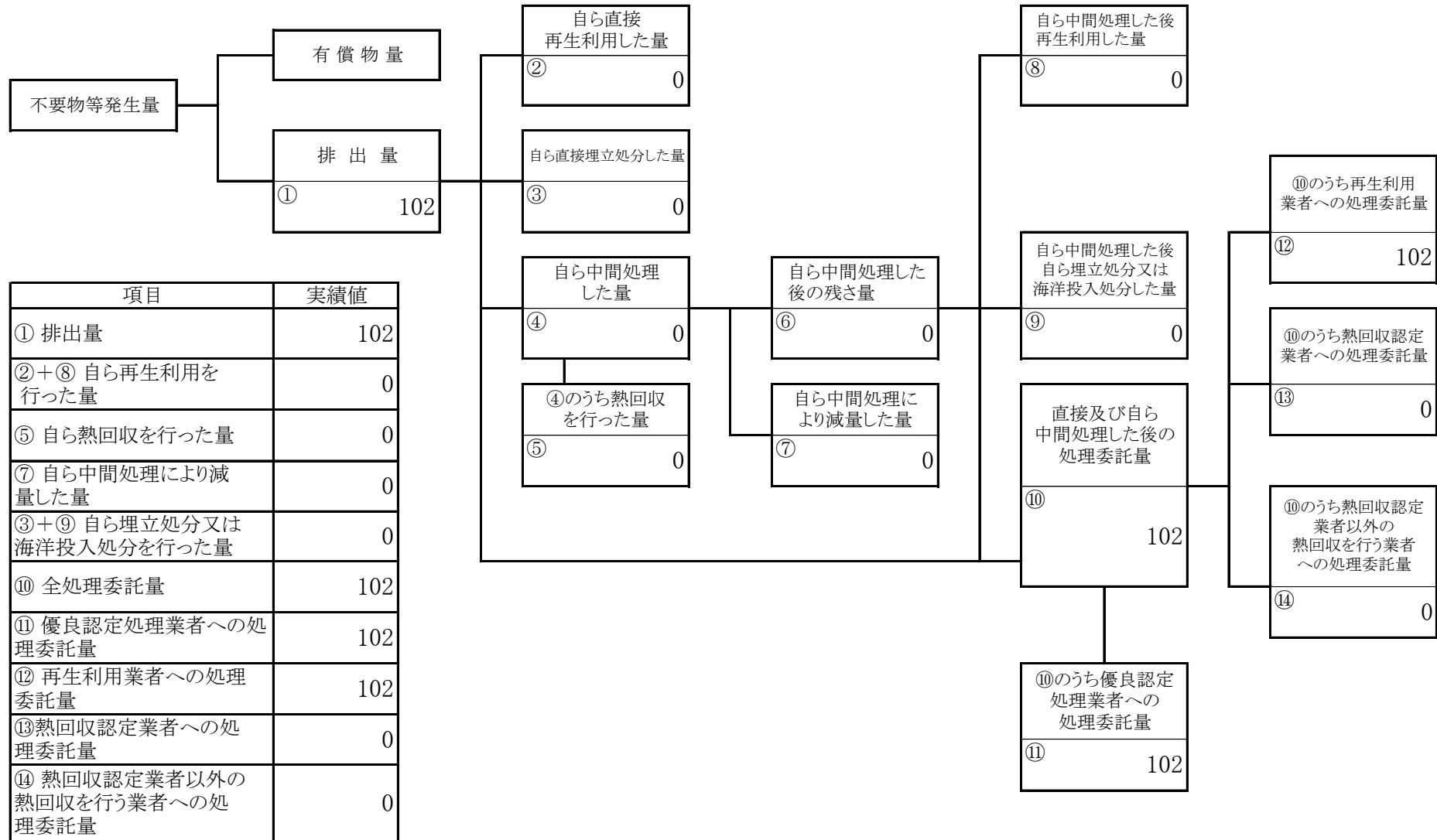
計画の実施状況

(特別管理産業廃棄物の種類： 有害廃酸(金属を含むもの))



計画の実施状況

(特別管理産業廃棄物の種類： 有害廃アルカリ(金属を含むもの))



(様式第2号の14)特別管理産業廃棄物処理計画実施状況報告書 第2面(一覧)

別添
単位:トン／年

		排出量の 目標値	計画の実施状況													
			①排出量	②自ら直接再生 利用した量	③自ら直接埋立 処分又は海洋投 入処分した量	④自ら中間処理 した量	⑤自己中間処理 のうち熱回収を 行った量	⑥自ら中間処理 した後の残さ量	⑦自ら中間処理 により減量した 量	⑧自ら中間処理 した後再生利用 した量	⑨自ら中間処理し た後自ら埋立処分 又は海洋投入処分 した量	⑩直接及び自ら 中間処理した後 の処理委託量	⑪⑩のうち優良 認定処理業者へ の処理委託量	⑫⑩のうち再生 利用業者への委 託量	⑬⑩のうち熱回 収認定業者への 処理委託量	⑭⑩のうち熱回 収認定業者以外 の熱回収を行う 業者への処理委 託量
廃棄物の種類																
廃油		17	17	0	0	0	0	0	0	0	0	17	17	17	0	0
廃酸		3,713	5,925	0	0	0	0	0	0	0	5,925	5,925	5,925	0	0	
廃アルカリ		9,821	13,010	0	0	13,007	0	69	12,938	0	0	72	72	72	0	0
感染性廃棄物		0	0	0	0	0	0	0	0	0	0	0	0	0	0	0
特定有害 廃棄物	廃PCB等	0	0	0	0	0	0	0	0	0	0	0	0	0	0	0
	PCB汚染物	0	0	0	0	0	0	0	0	0	0	0	0	0	0	0
	PCB処理物	0	0	0	0	0	0	0	0	0	0	0	0	0	0	0
	指定下水汚泥	0	0	0	0	0	0	0	0	0	0	0	0	0	0	0
	鉱さい	0	0	0	0	0	0	0	0	0	0	0	0	0	0	0
	廃石綿等	0	0	0	0	0	0	0	0	0	0	0	0	0	0	0
	燃え殻	0	0	0	0	0	0	0	0	0	0	0	0	0	0	0
	ばいじん	0	0	0	0	0	0	0	0	0	0	0	0	0	0	0
	廃油 （金属を含むもの）	0	0	0	0	0	0	0	0	0	0	0	0	0	0	0
	汚泥 （金属を含むもの）	0	0	0	0	0	0	0	0	0	0	0	0	0	0	0
	廃酸 （金属を含むもの）	9	6	0	0	0	0	0	0	0	0	6	6	6	0	0
	廃アルカリ （金属を含むもの）	64	102	0	0	0	0	0	0	0	0	102	102	102	0	0
	廃水銀等	0	0	0	0	0	0	0	0	0	0	0	0	0	0	0
計		13,624	19,060	0	0	13,007	0	69	12,938	0	0	6,122	6,122	6,122	0	0

注1 特別管理産業廃棄物排出量の目標値：様式第2号の14の第1面にて実施状況報告のなされた、「特別管理産業廃棄物排出量の目標値」について集計し記入する。なお値は計のみを入力する。

注2 計画の実施状況：様式第2号の14の第2面にて実施状況報告のなされた、「計画の実施状況」①～⑭の量について集計し記入する。

注3 廃棄物の種類：分類できない記述が報告書にある場合に限り、空欄に報告書に表示された種類を記入する。