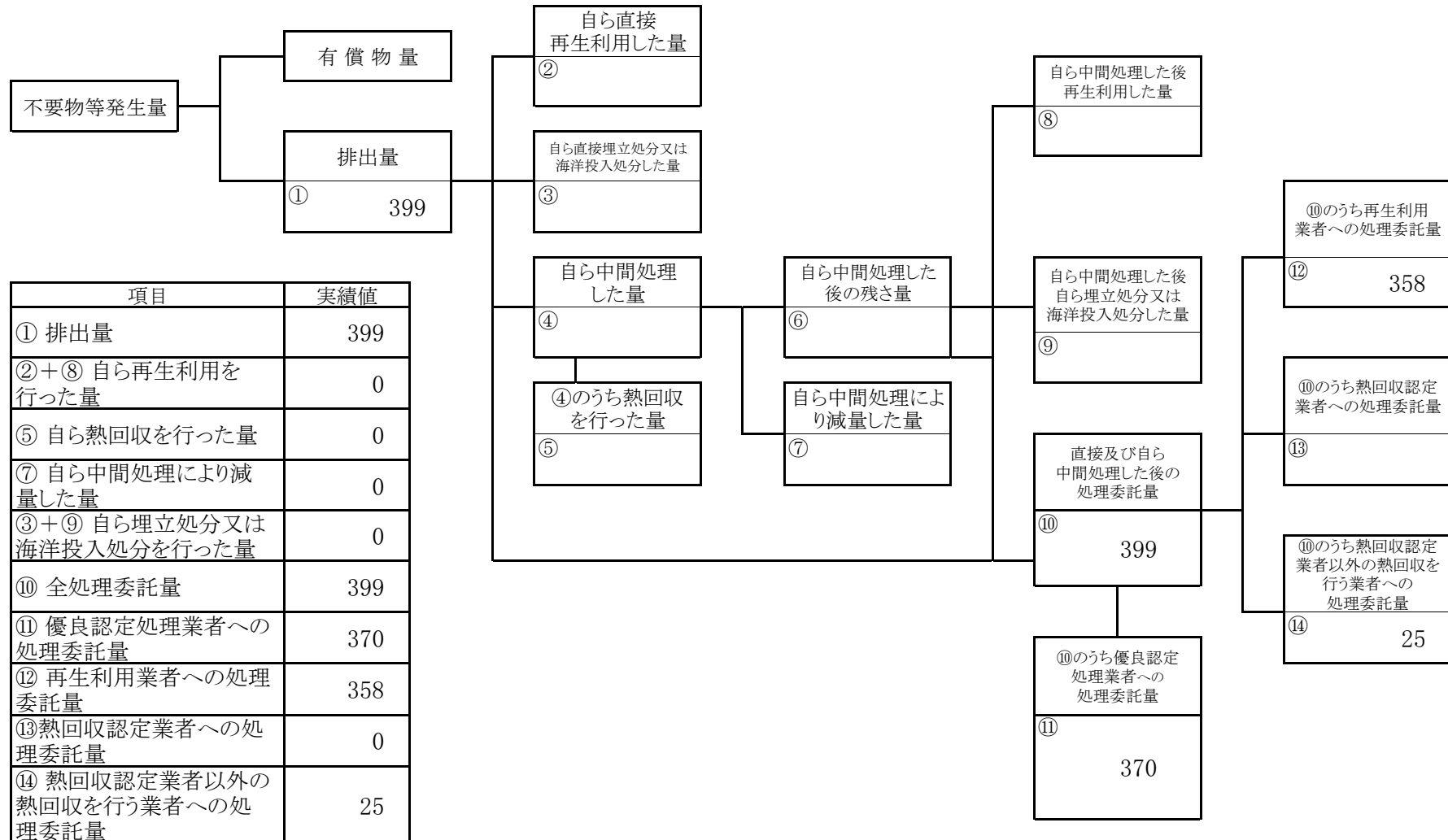


産業廃棄物処理計画実施状況報告書			
富山市長 藤井 裕久 殿		令和 7 年 6 月 23 日	
提出者 住 所 富山市不二越本町一丁目1番1号 氏 名 株式会社 不二越 TQC・TPM推進本部 本部長 桃井 伸一 電話番号 076-423-6573			
廃棄物の処理及び清掃に関する法律第12条第10項の規定に基づき、令和6 年度の産業 廃棄物処理計画の実施状況を報告します。			
事 業 場 の 名 称		株式会社 不二越 富山事業所	
事 業 場 の 所 在 地		富山県富山市不二越本町一丁目1番1号	
事 業 の 種 類		一般機械機器製造	
産業廃棄物処理計画における 計 画 期 間		令和6年4月1日から令和7年3月31日	
産業廃棄物処理計画における目標値			
項目	目標値	項目	目標値
排 出 量	3,525 t	全 処 理 委 託 量	2,638 t
自ら再生利用を行う 産業廃棄物の量	t	優良認定処理業者への 処 理 委 託 量	2,541 t
自ら熱回収を行う 産業廃棄物の量	t	再生利用業者への 処 理 委 託 量	2,354 t
自ら中間処理により減量する 産業廃棄物の量	887 t	認定熱回収業者への 処 理 委 託 量	t
自ら埋立処分又は 海洋投入処分を行う 産業廃棄物の量	t	認定熱回収業者以外の 熱回収を行う業者への 処 理 委 託 量	172 t
※事務処理欄			

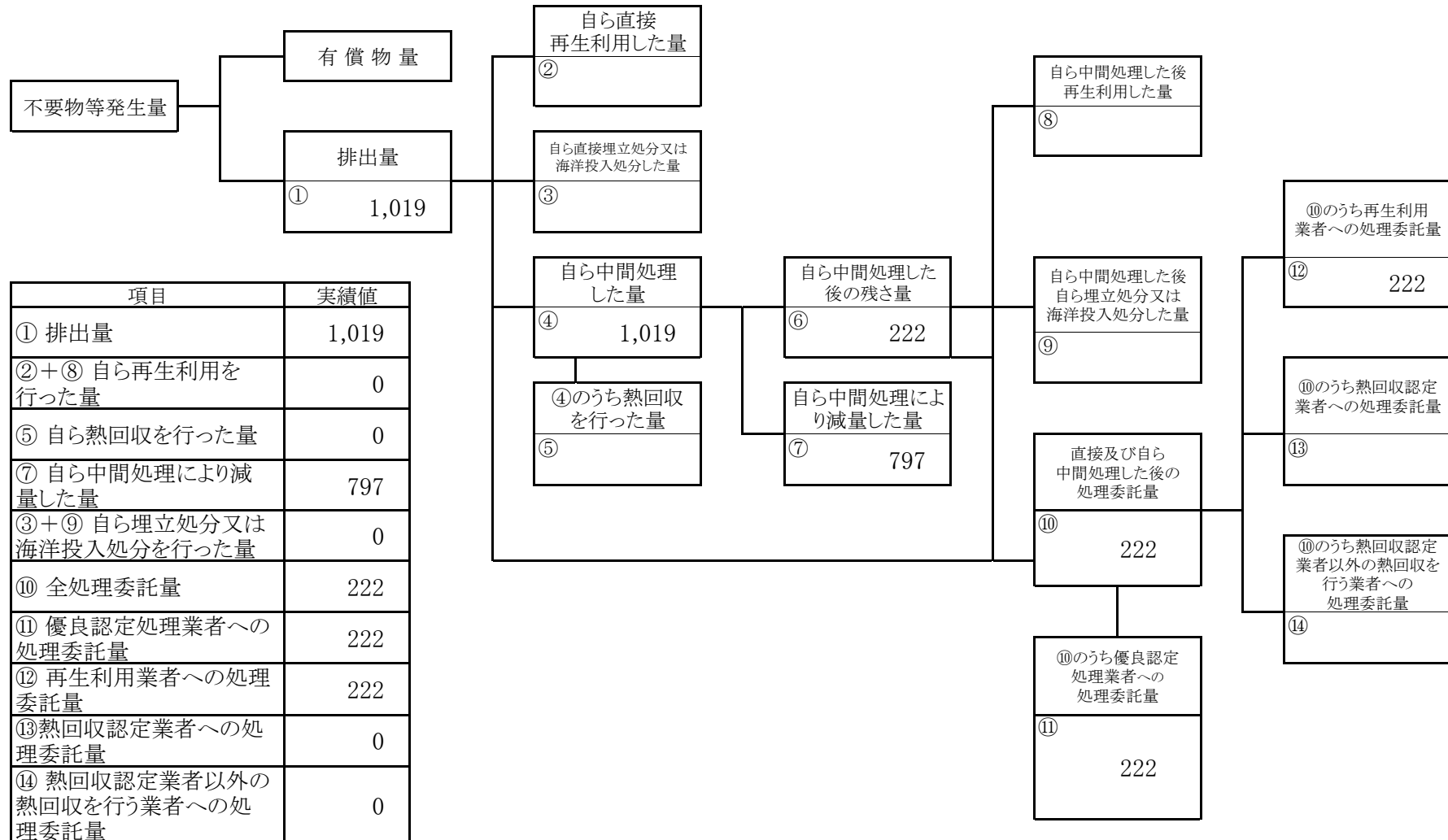
計画の実施状況

(産業廃棄物の種類： 汚泥)



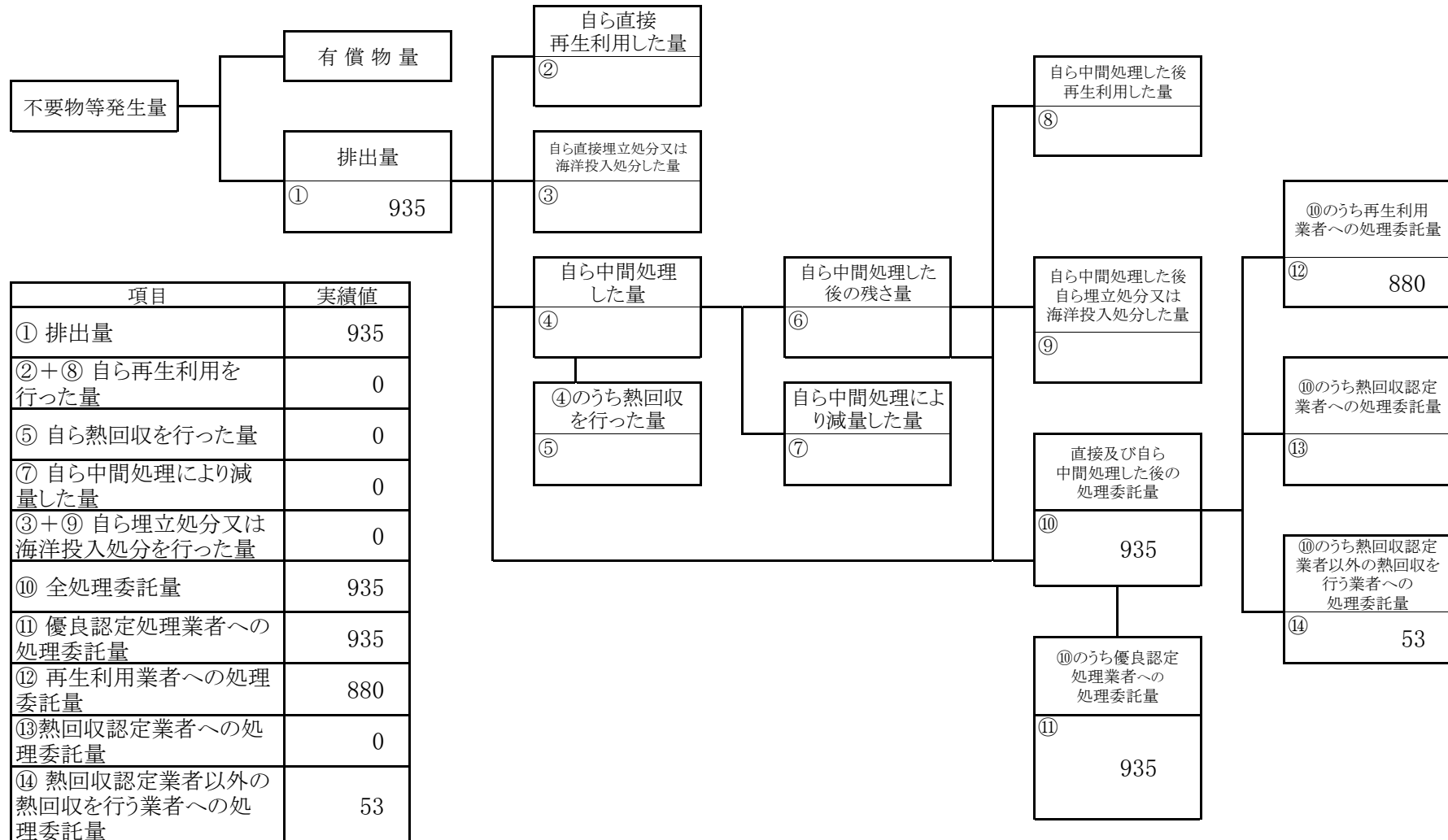
計画の実施状況

(産業廃棄物の種類： 濃縮水溶性廃油)



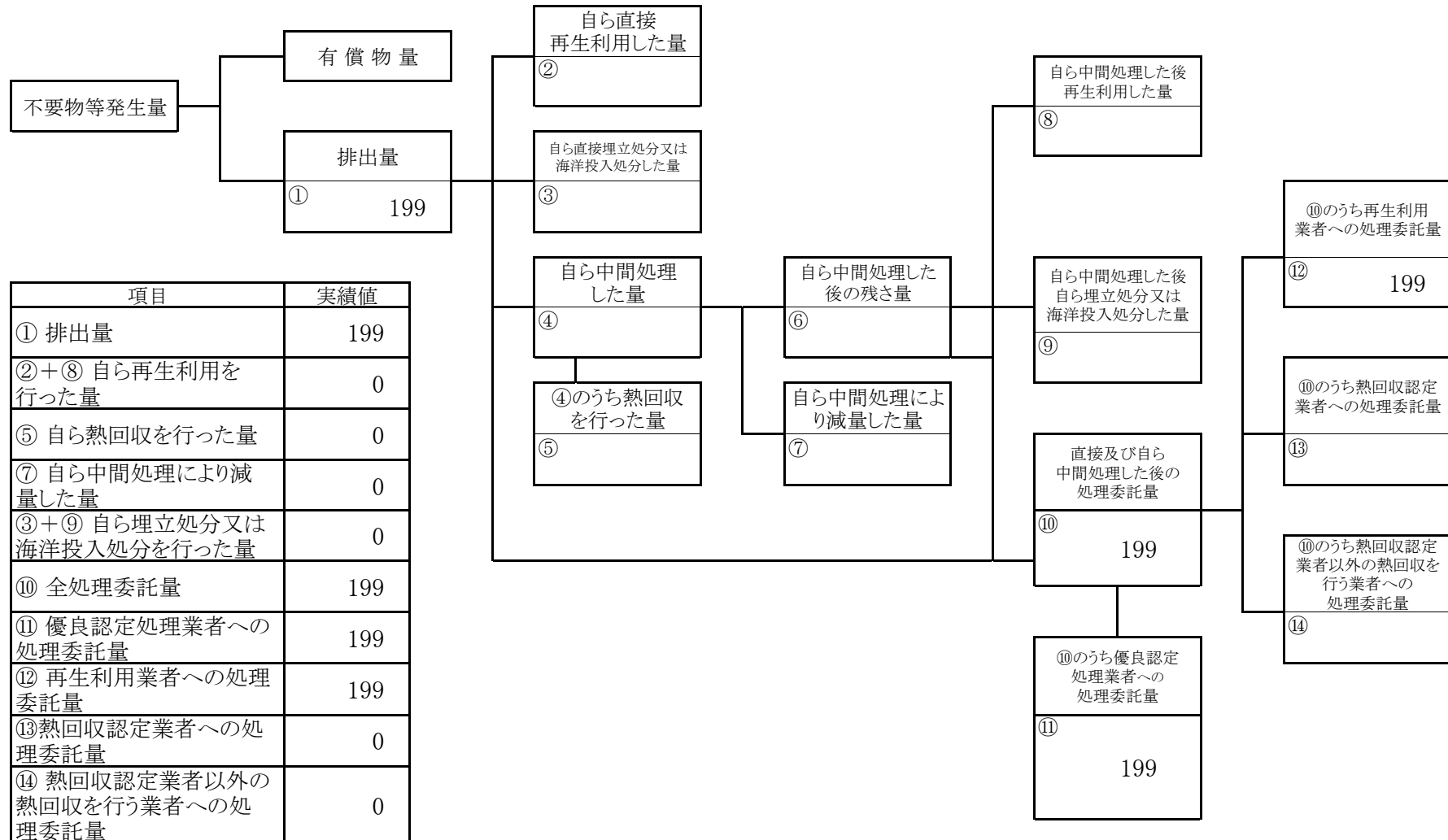
計画の実施状況

(産業廃棄物の種類： 廃油)



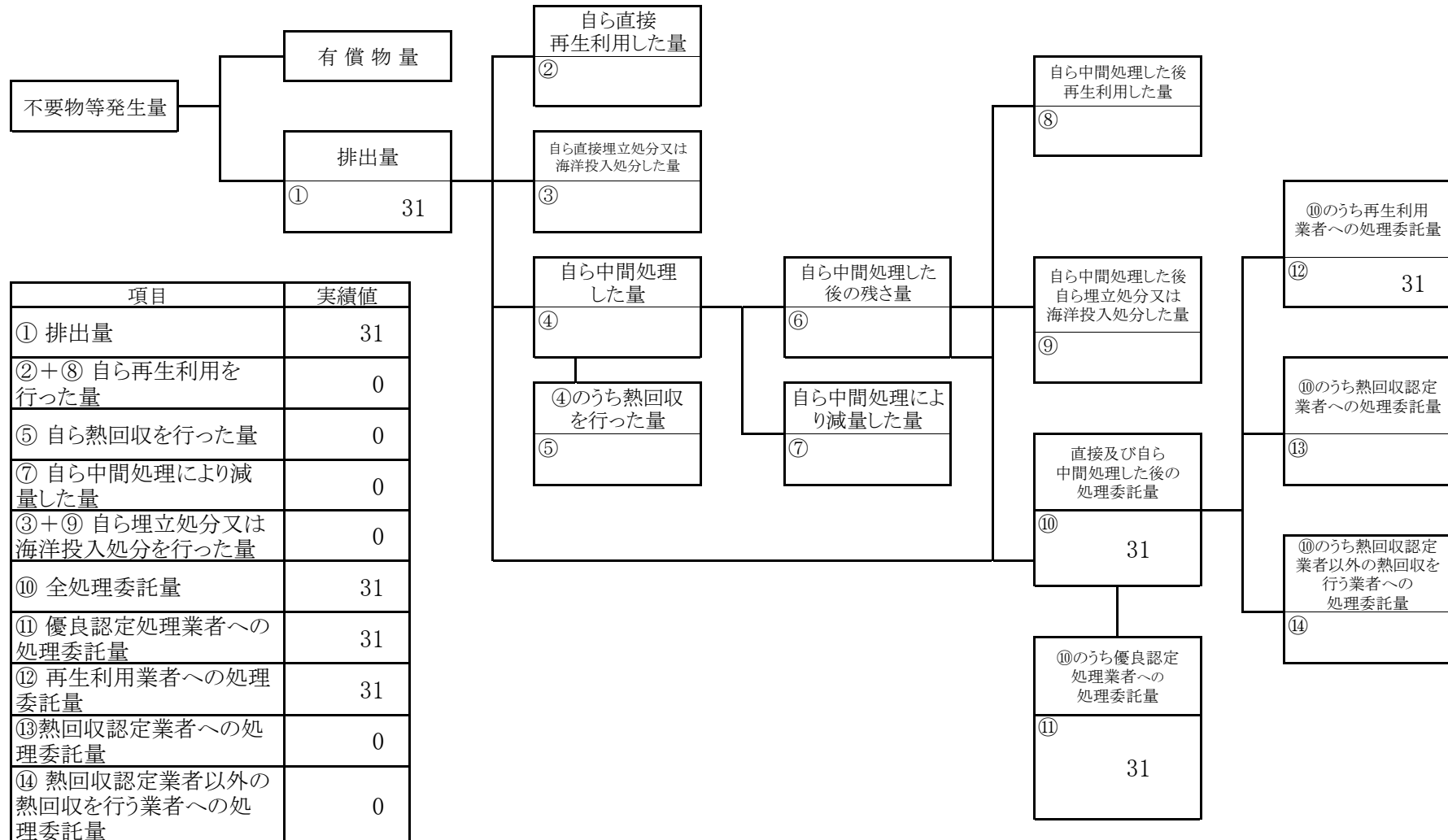
計画の実施状況

(産業廃棄物の種類： 廃アルカリ)



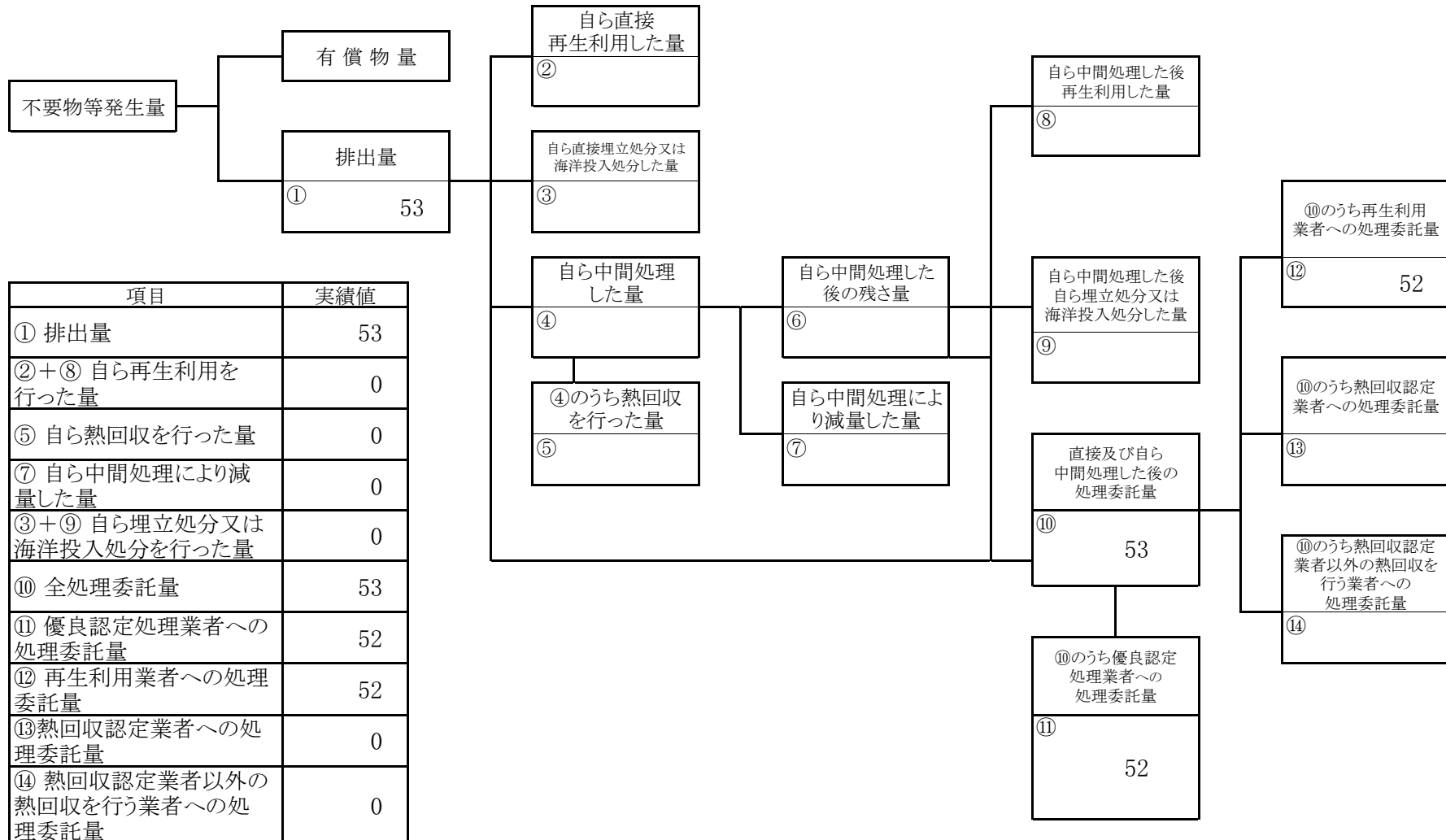
計画の実施状況

(産業廃棄物の種類： 金属くず)



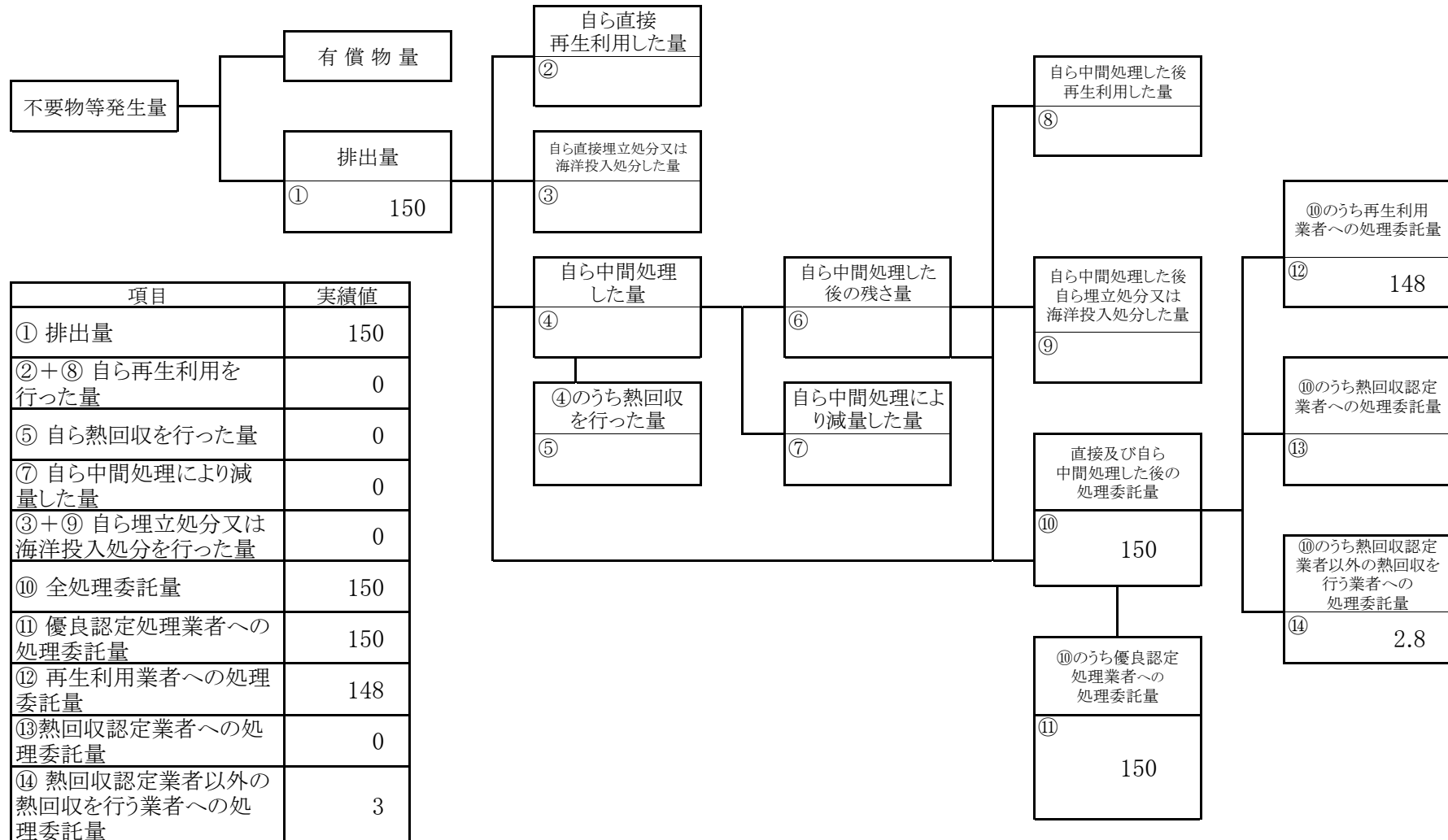
計画の実施状況

(産業廃棄物の種類： ガラス・コンクリート及び陶磁器くず)



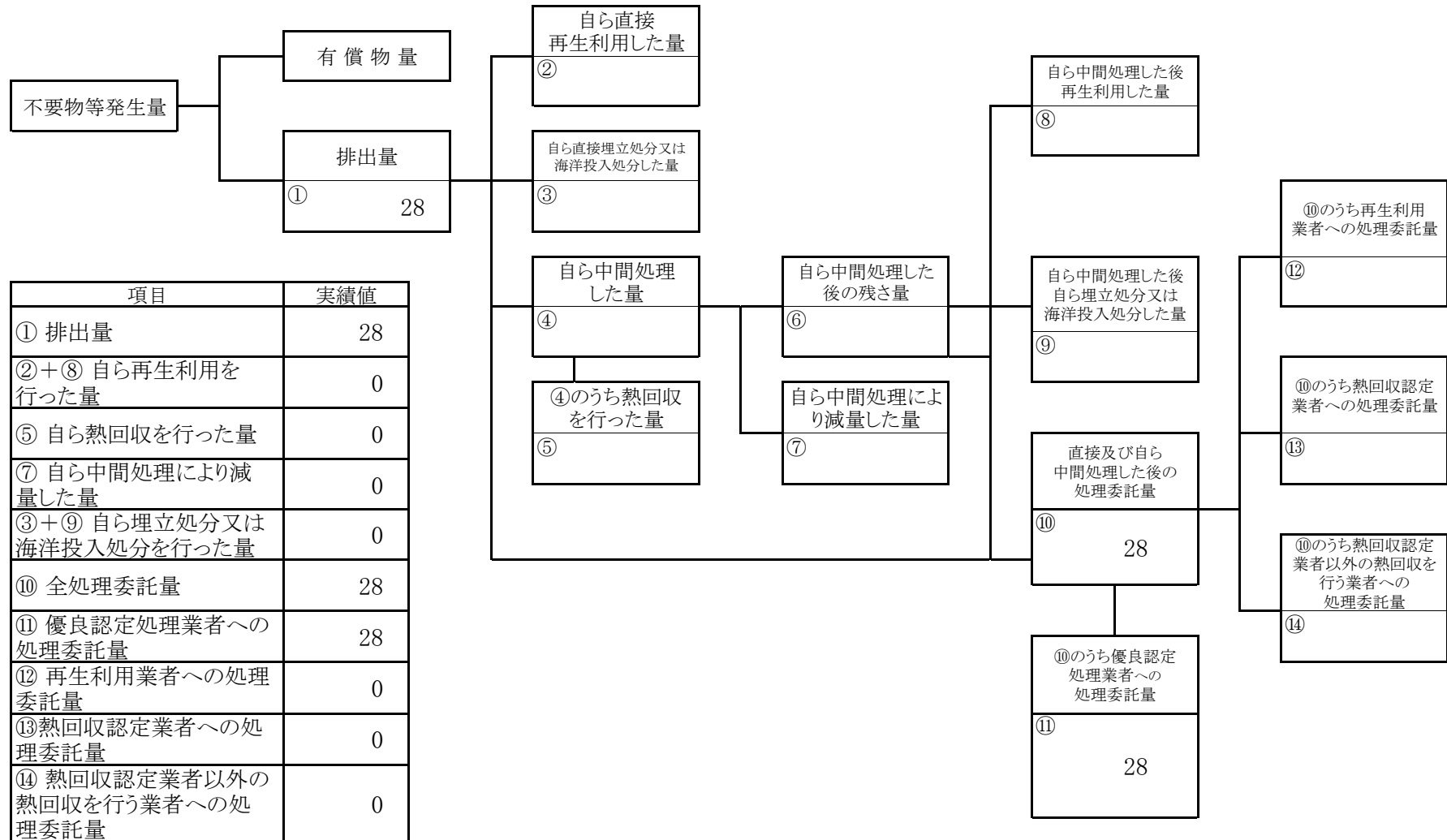
計画の実施状況

(産業廃棄物の種類： 廃プラスチック)



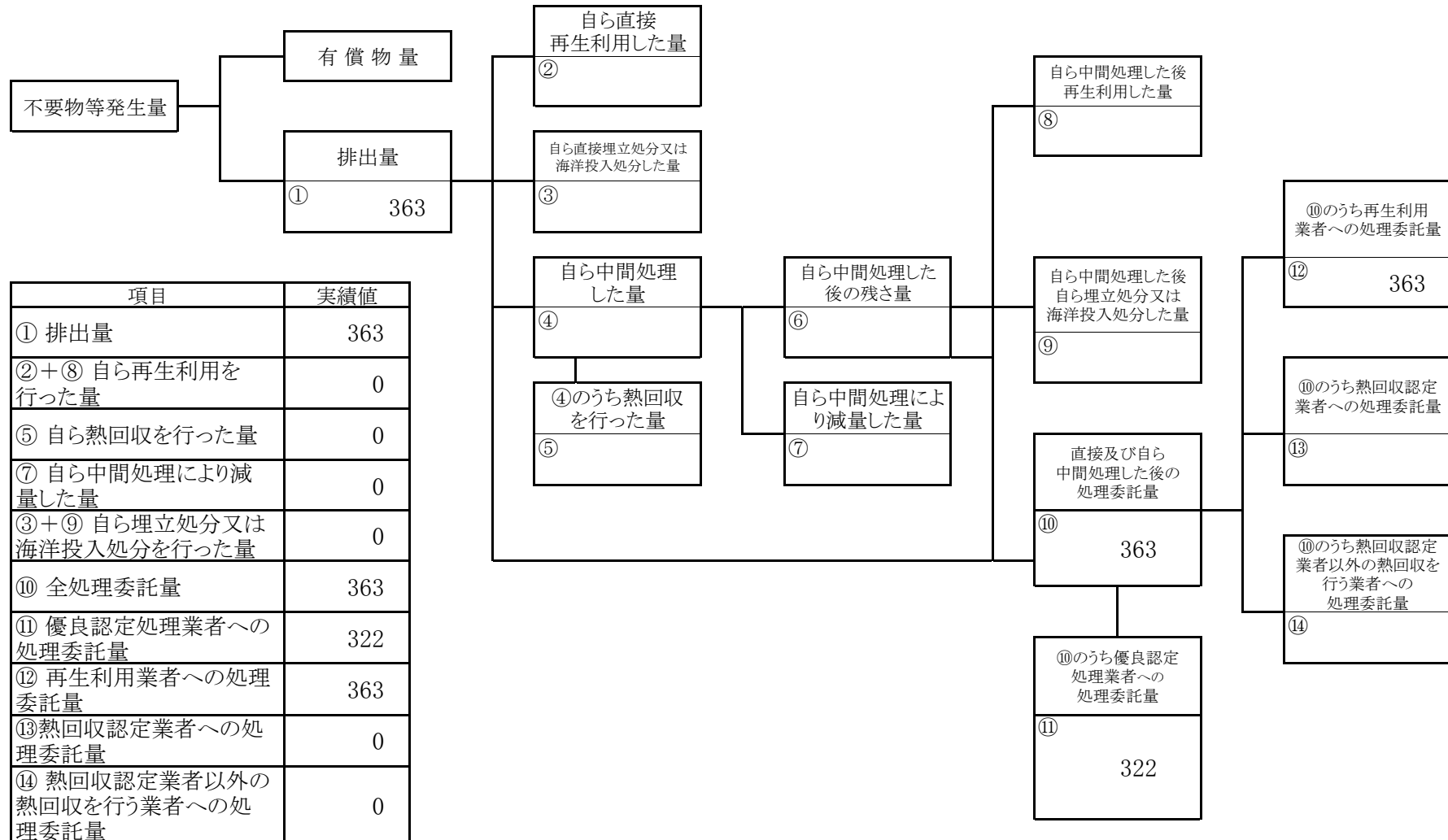
計画の実施状況

(産業廃棄物の種類： ガレキ類)



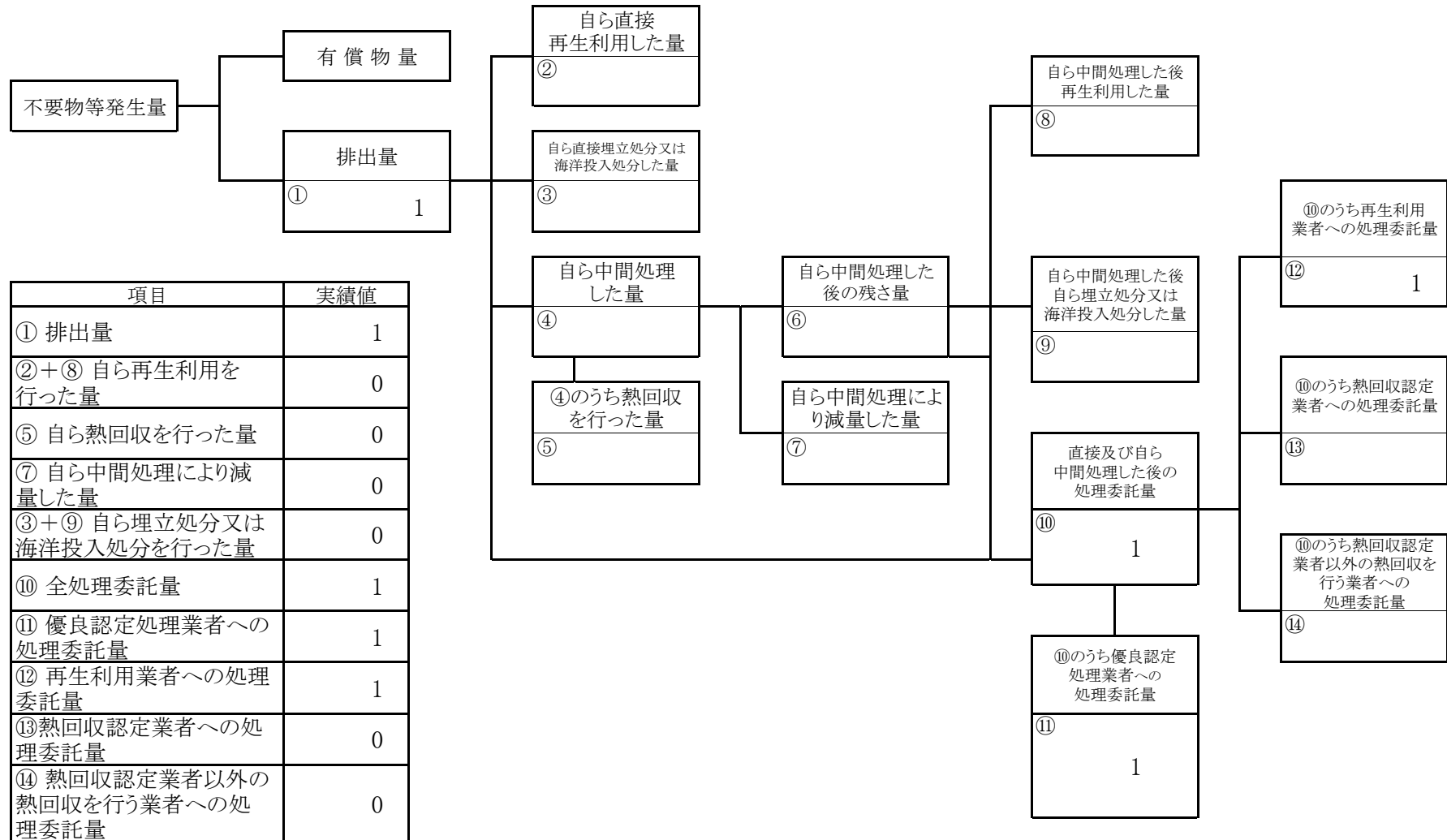
計画の実施状況

(産業廃棄物の種類： 木くず)



計画の実施状況

(産業廃棄物の種類： 水銀使用製品産業廃棄物)



(様式第2号の9)産業廃棄物処理計画実施状況報告書 第2面(一覧)

別添
単位:トン/年

廃棄物の種類	排出量の目標値	計画の実施状況													
		①排出量	②自ら直接再生利用した量	③自ら直接埋立処分又は海洋投入処分した量	④自ら中間処理した量	⑤自己中間処理のうち熱回収を行った量	⑥自ら中間処理した後の残さ量	⑦自ら中間処理により減量した量	⑧自ら中間処理した後再生利用した量	⑨自ら中間処理した後自ら埋立処分又は海洋投入処分した量	⑩直接及び自ら中間処理した後の処理委託量	⑪⑩のうち優良認定処理業者への処理委託量	⑫⑩のうち再生利用業者への委託量	⑬⑩のうち熱回収認定業者への処理委託量	⑭⑩のうち熱回収認定業者以外の熱回収を行う業者への処理委託量
燃 え 殻															
汚 泥	532	399									399	370	358		25
廃 油	2,117	1,953			1,019		222	797			1,156	1,156	1,101		53
廃 酸															
廃 アルカリ	217	199									199	199	199		0
廃プラスチック類	180	150									150	150	148		3
紙 く ず															
木 く ず	298	363									363	322	363		
繊維 く ず															
動植物性残さ															
動物系固形不要物															
ゴ ム く ず															
金 属 く ず	28	31									31	31	31		
ガラスくず・コンクリートくず及び陶磁器くず	59	53									53	52	52		
鋳 さ い															
が れ き 類	94	28									28	28			0
動物のふん尿															
動物の死体															
ば い じ ん															
水銀使用製品産業廃棄物	1	1									1	1	1		
計	3,525	3,177	0	0	1,019	0	222	797	0	0	2,381	2,309	2,253	0	80

注1 産業廃棄物排出量の目標値 : 様式第2号の9の第1面にて実施状況報告のなされた「産業廃棄物排出量の目標値」について集計し記入する。なお値は計のみを入力する。

注2 計画の実施状況 : 様式第2号の9の第2面にて実施状況報告のなされた「計画の実施状況」①～⑭の量について集計し記入する。

注3 廃棄物の種類 : 19種類に分類できない記述が報告書にある場合に限り、空欄に報告書に表示された種類を記入する。

(第3面)

備考

- 1 翌年度の6月30日までに提出すること。
- 2 「事業の種類」の欄には、日本標準産業分類の区分を記入すること。
- 3 「産業廃棄物処理計画における目標値」の欄には、項目ごとに、産業廃棄物処理計画に記載した目標値を記入すること。
- 4 第2面には、前年度の産業廃棄物の処理に関して、①～⑭の欄のそれぞれに、(1)から(14)に掲げる量を記入すること。
 - (1) ①欄 当該事業場において生じた産業廃棄物の量
 - (2) ②欄 (1)の量のうち、中間処理をせず直接自ら再生利用した量
 - (3) ③欄 (1)の量のうち、中間処理をせず直接自ら埋立処分又は海洋投入処分した量
 - (4) ④欄 (1)の量のうち、自ら中間処理をした産業廃棄物の当該中間処理前の量
 - (5) ⑤欄 (4)の量のうち、熱回収を行った量
 - (6) ⑥欄 自ら中間処理をした後の量
 - (7) ⑦欄 (4)の量から(6)の量を差し引いた量
 - (8) ⑧欄 (6)の量のうち、自ら利用し、又は他人に売却した量
 - (9) ⑨欄 (6)の量のうち、自ら埋立処分及び海洋投入処分した量
 - (10) ⑩欄 中間処理及び最終処分を委託した量
 - (11) ⑪欄 (10)の量のうち、優良認定処理業者(廃棄物の処理及び清掃に関する法律施行令第6条の11第2号に該当する者)への処理委託量
 - (12) ⑫欄 (10)の量のうち、処理業者への再生利用委託量
 - (13) ⑬欄 (10)の量のうち、認定熱回収施設設置者(廃棄物の処理及び清掃に関する法律第15条の3の3第1項の認定を受けた者)である処理業者への焼却処理委託量
 - (14) ⑭欄 (10)の量のうち、認定熱回収施設設置者以外の熱回収を行っている処理業者への焼却処理委託量
- 5 第2面の左下の表には、項目ごとに、産業廃棄物処理計画に記載したそれぞれの実績値を記入すること。
- 6 産業廃棄物の種類が2以上あるときは、産業廃棄物の種類ごとに、第2面の例により産業廃棄物処理計画の実施状況を明らかにした書面を作成し、当該書面を添付すること。
- 7 ※欄は記入しないこと。