

特別管理産業廃棄物処理計画実施状況報告書

2025 年 6 月 25 日

富山市長

殿

提出者

住 所 富山市海岸通3番地

氏 名 三菱ケミカル株式会社富山事業所

事業所長 井上 吉明

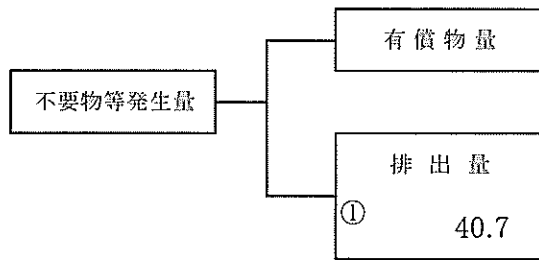
電話番号 076-437-1510

廃棄物の処理及び清掃に関する法律第12条の2第11項の規定に基づき、2024 年度の特別管理産業廃棄物処理計画の実施状況を報告します。

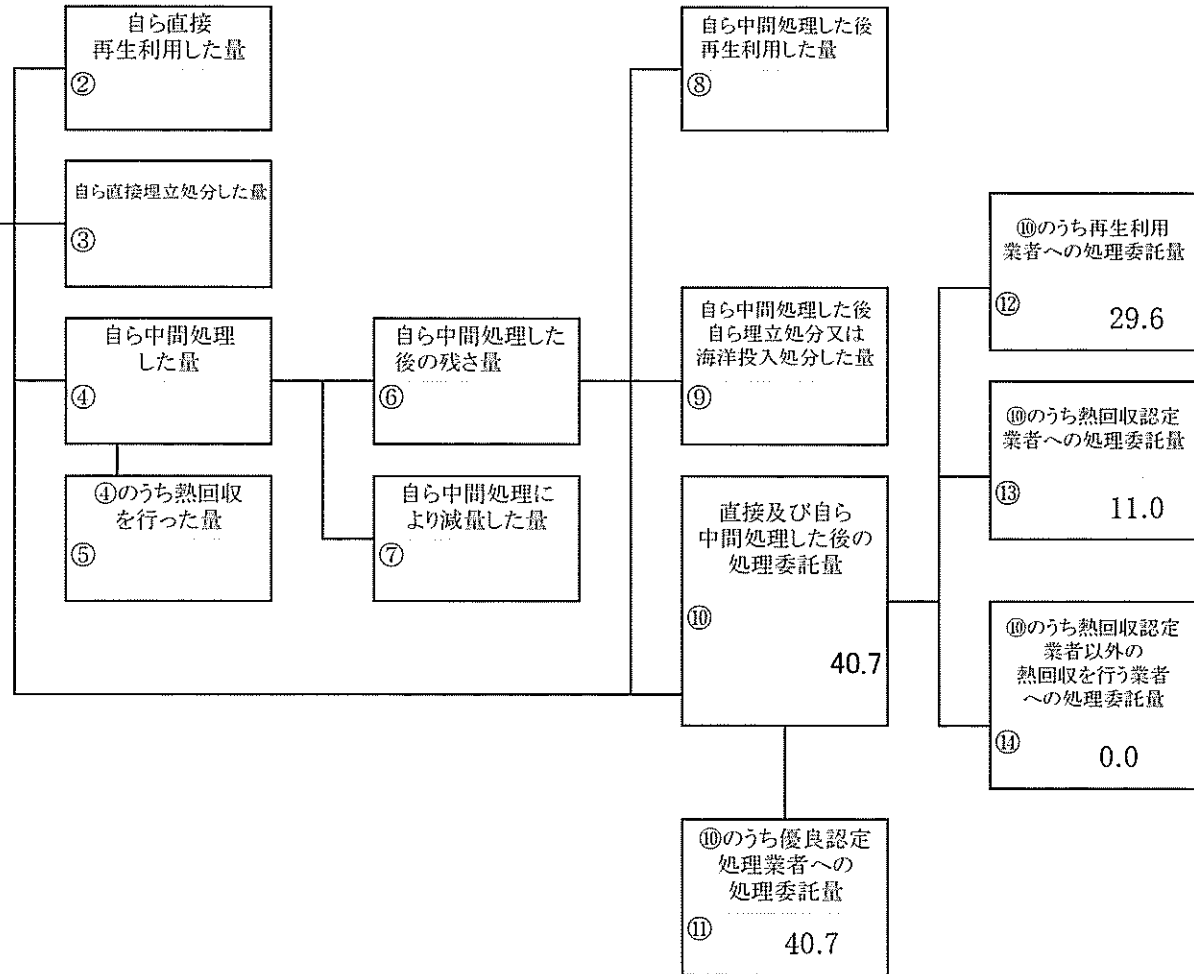
事業場の名称	三菱ケミカル株式会社富山事業所		
事業場の所在地	富山市海岸通3番地		
事業の種類	製造業 化学工業		
特別管理産業廃棄物処理計画における 計 画 期 間	令和6年4月1日～令和7年3月31日		
特別管理産業廃棄物処理計画における目標値			
項目	目標値	項目	目標値
排 出 量	68.5 t	全 処 理 委 託 量	68.5 t
自ら再生利用を行う 特別管理産業廃棄物の量	t	優良認定処理業者への 処 理 委 託 量	61.9 t
自ら熱回収を行う 特別管理産業廃棄物の量	t	再生利用業者への 処 理 委 託 量	37.6 t
自ら中間処理により減量する 特別管理産業廃棄物の量	t	認定熱回収業者への 処 理 委 託 量	16.7 t
自ら埋立処分 を 行 う 特別管理産業廃棄物の量	t	認定熱回収業者以外の 熱回収を行う業者への 処 理 委 託 量	0.4 t
電子情報処理組織の使用に関する事項			
特別管理産業廃棄物排出量 (ポリ塩化ビフェニル廃棄物を除く。)	前々年度	32.8 t	R4
	前年度	186.1 t	R5
(電子情報処理組織の使用に関して実施した取組)			
JWNET継続使用			
※事務処理欄			

計画の実施状況

(特別管理産業廃棄物の種類： 引火性廃油)

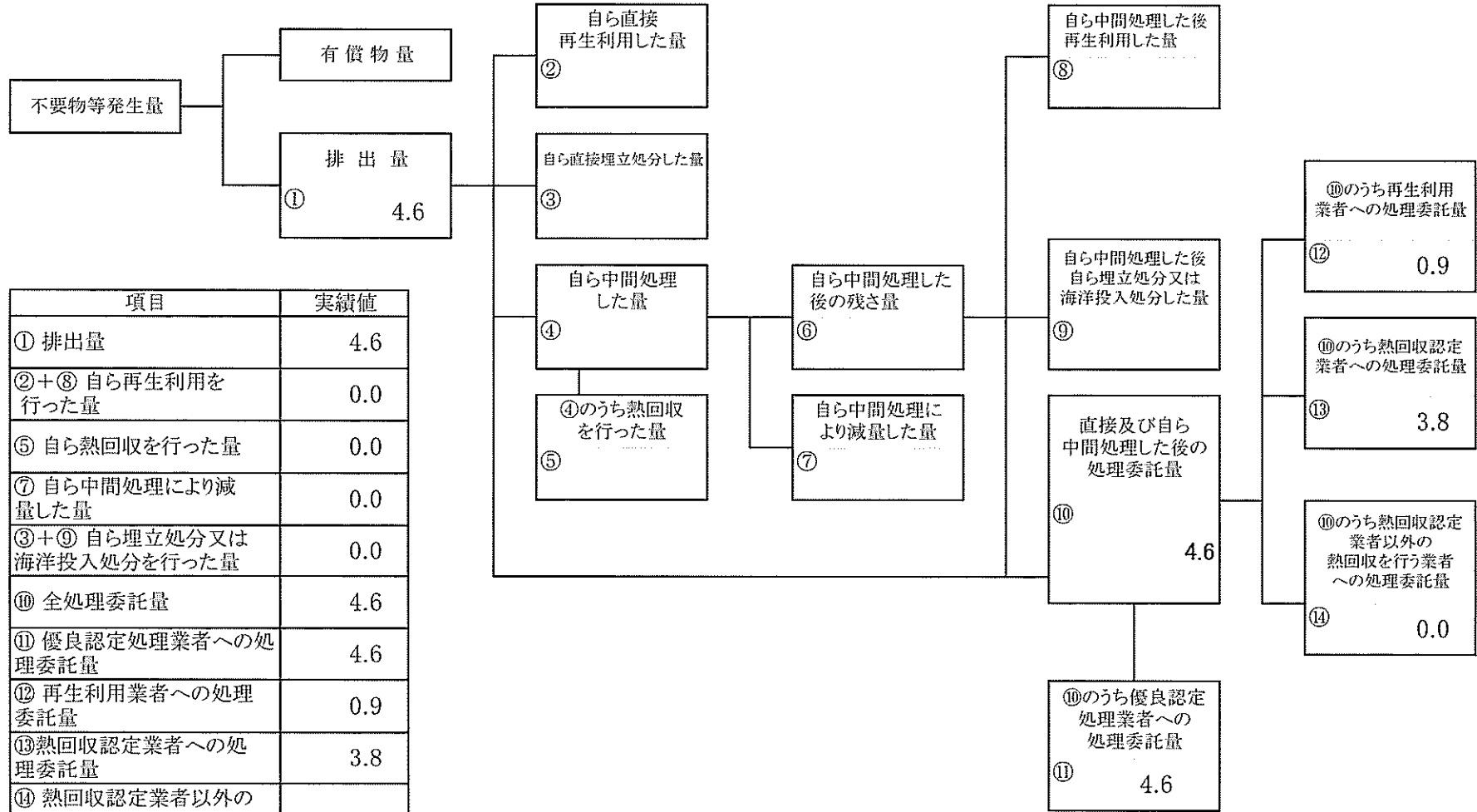


項目	実績値
① 排出量	40.7
②+⑧ 自ら再生利用を行った量	0.0
⑤ 自ら熱回収を行った量	0.0
⑦ 自ら中間処理により減量した量	0.0
③+⑨ 自ら埋立処分又は海洋投入処分を行った量	0.0
⑩ 全処理委託量	40.7
⑪ 優良認定処理業者への処理委託量	40.7
⑫ 再生利用業者への処理委託量	29.6
⑬ 熱回収認定業者への処理委託量	11.0
⑭ 熱回収認定業者以外の熱回収を行う業者への処理委託量	0.0



計画の実施状況

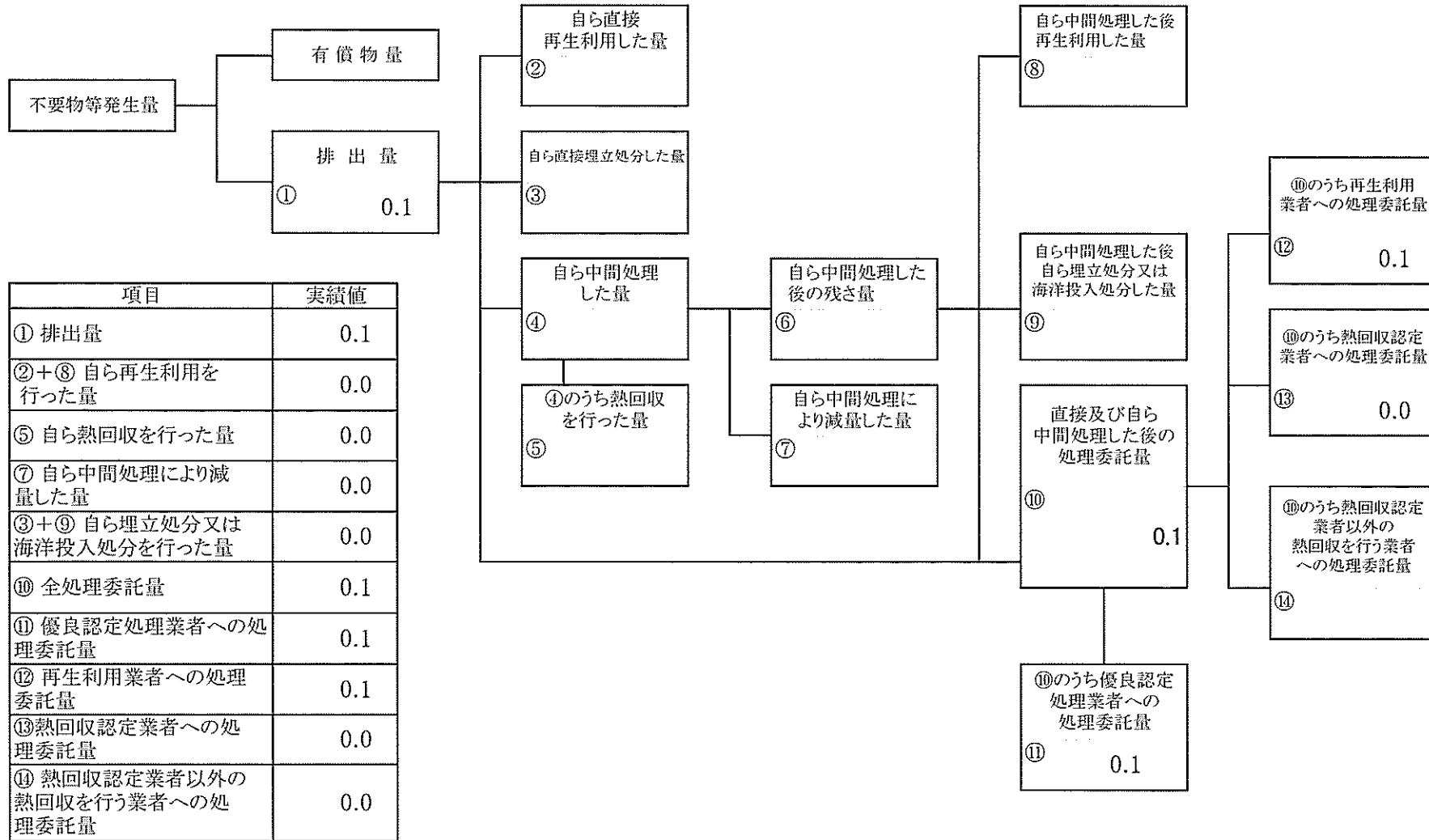
(特別管理産業廃棄物の種類： 腐食性廃酸)



項目	実績値
① 排出量	4.6
②+⑧ 自ら再生利用を行った量	0.0
⑤ 自ら熱回収を行った量	0.0
⑦ 自ら中間処理により減量した量	0.0
③+⑨ 自ら埋立処分又は海洋投入処分を行った量	0.0
⑩ 全処理委託量	4.6
⑪ 優良認定処理業者への処理委託量	4.6
⑫ 再生利用業者への処理委託量	0.9
⑬ 熱回収認定業者への処理委託量	3.8
⑭ 熱回収認定業者以外の熱回収を行う業者への処理委託量	0.0

計画の実施状況

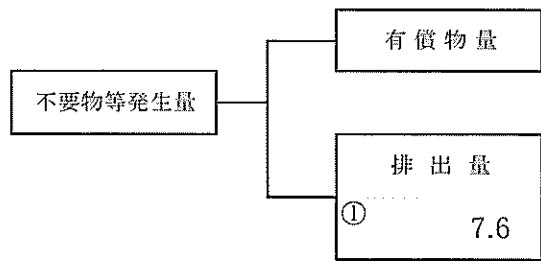
(特別管理産業廃棄物の種類： 腐食性廃アルカリ)



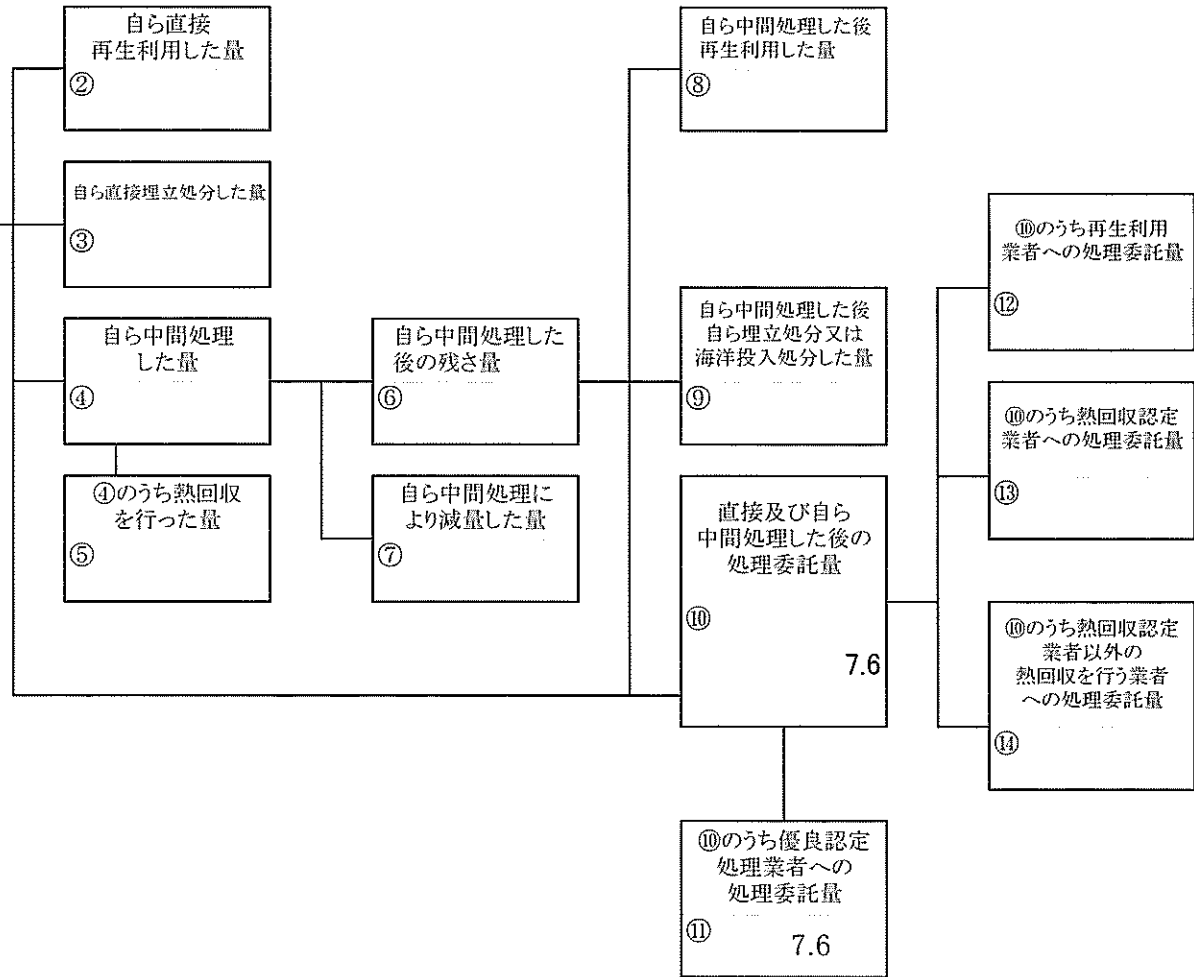
項目	実績値
① 排出量	0.1
②+⑧ 自ら再生利用を行った量	0.0
⑤ 自ら熱回収を行った量	0.0
⑦ 自ら中間処理により減量した量	0.0
③+⑨ 自ら埋立処分又は海洋投入処分を行った量	0.0
⑩ 全処理委託量	0.1
⑪ 優良認定処理業者への処理委託量	0.1
⑫ 再生利用業者への処理委託量	0.1
⑬ 熱回収認定業者への処理委託量	0.0
⑭ 熱回収認定業者以外の熱回収を行う業者への処理委託量	0.0

計画の実施状況

(特別管理産業廃棄物の種類： 廃石綿等)



項目	実績値
① 排出量	7.6
②+⑧ 自ら再生利用を行った量	0.0
⑤ 自ら熱回収を行った量	0.0
⑦ 自ら中間処理により減量した量	0.0
③+⑨ 自ら埋立処分又は海洋投入処分を行った量	0.0
⑩ 全処理委託量	7.6
⑪ 優良認定処理業者への処理委託量	7.6
⑫ 再生利用業者への処理委託量	0.0
⑬ 熱回収認定業者への処理委託量	0.0
⑭ 熱回収認定業者以外の熱回収を行う業者への処理委託量	0.0



廃棄物の種類	排出量の目標値	計画の実施状況													
		①排出量	②自ら直接再生利用した量	③自ら直接埋立処分又は海洋投入処分した量	④自ら中間処理した量	⑤自己中間処理のうち熱回収を行った量	⑥自ら中間処理した後の残さ量	⑦自ら中間処理により減量した量	⑧自ら中間処理した後再生利用した量	⑨自ら中間処理した後自ら埋立処分又は海洋投入処分した量	⑩直接及び自ら中間処理した後の処理委託量	⑪⑩のうち優良認定処理業者への処理委託量	⑫⑩のうち再生利用業者への委託量	⑬⑩のうち熱回収認定業者への処理委託量	⑭⑩のうち熱回収認定業者以外の熱回収を行う業者への処理委託量
廃油	29.4	40.7									40.7	40.7	29.6	11.0	
廃酸	26.6	4.6									4.6	4.6	0.9	3.8	
廃アルカリ	2.5	0.1									0.1	0.1	0.1	0.0	
感染性廃棄物															
特定有害廃棄物	廃PCB等														
	PCB汚染物														
	PCB処理物														
	指定下水汚泥														
	鉱さい														
	廃石綿等	6.6	7.6								7.6				
	燃え殻														
	ばいじん														
	廃油(金属を含むもの)														
	汚泥(金属を含むもの)														
	廃酸(金属を含むもの)														
	廃アルカリ(金属を含むもの)														
	廃水銀等		0.0												
廃油(有害物を含む)	3.4	0.8									0.8	0.8	0.4		
計	68.5	53.9	0	0	0	0	0	0	0	0	53.9	46.3	31.0	14.8	

注1 特別管理産業廃棄物排出量の目標値 : 様式第2号の14の第1面にて実施状況報告のなされた、「特別管理産業廃棄物排出量の目標値」について集計し記入する。なお値は計のみを入力する。

注2 計画の実施状況 : 様式第2号の14の第2面にて実施状況報告のなされた、「計画の実施状況」①～⑭の量について集計し記入する。

注3 廃棄物の種類 : 分類できない記述が報告書にある場合に限り、空欄に報告書に表示された種類を記入する。