

# 富山市民意識調査結果報告書

平成22年12月

富山市



# 目 次

I	調査の概要 .....	1
	1. 調査の目的	
	2. 調査の項目	
	3. 調査の設計	
	4. 回収の結果	
	5. 回答者の概要	
II	調査結果の分析 .....	4
	1. 富山市の住み良さ.....	4
	2. 富山市への定住意識 .....	6
	3. 富山市に住み続けたい理由.....	8
	4. 富山市外へ引っ越したい理由 .....	10
	5. 施策の満足度.....	12
	6 (1). 今後のまちづくりの重点（まちづくりの目標別） .....	19
	6 (2). 今後のまちづくりの重点（全体） .....	29
	7. 市民の普段の取り組み.....	31
III	調査結果の経年変化 .....	34
	1. 富山市の住み良さ.....	34
	2. 富山市への定住意識 .....	38
	3. 富山市に住み続けたい理由.....	42
	4. 富山市外へ引っ越したい理由 .....	43
	5. 施策の満足度.....	48
	6 (1). 今後のまちづくりの重点（まちづくりの目標別） .....	54
	6 (2). 今後のまちづくりの重点（全体） .....	56
	7. 市民の普段の取り組み.....	59

－ 資料編 －

IV	結果の数表 .....	67
V	使用した調査票 .....	129

この冊子のみかた

- ・比率はすべて百分率で表し、小数点以下第 2 位を四捨五入して算出しているため、合計が 100%にならない場合がある。
- ・複数回答の場合は、比率の合計が 100%を上回る。また、(複数回答：2) と記載されている場合は、回答数の上限が 2 つまでの質問であり、(複数回答) と記載されている場合は、回答数に上限のない質問である。
- ・Nは回答者数を示したものである。
- ・「前回調査」とは、平成 20 年 12 月調査の「富山市民意識調査」であり、「前々回調査」とは、平成 17 年 10 月調査の「富山市民意識調査」である。

# 調査結果

## I 調査の概要

## II 調査結果の分析

## III 調査結果の経年変化



# I.調査の概要

## 1.調査の目的

市の政策に対する満足度や市政への要望などについて市民の考えや意見を伺い、「総合計画」や市政の推進に反映させていくことを目的とする。

## 2.調査の項目

- (1) 富山市での住み良さについて
- (2) 施策の満足度について
- (3) 今後のまちづくりの重点について
- (4) 市民の普段の取り組みについて

## 3.調査の設計

- (1) 調査対象 富山市に居住する18歳以上の男女
- (2) 標本数 6,000
- (3) 抽出方法 無作為抽出法
- (4) 調査時期 平成22年7月
- (5) 調査方法 郵送返送方式

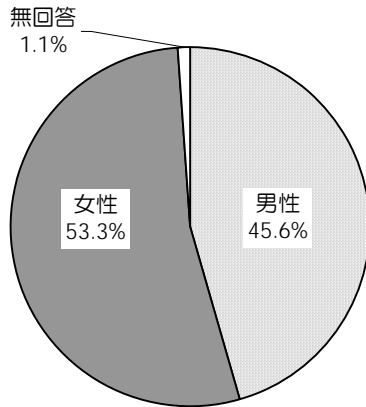
## 4.回収の結果

- (1) 標本数 6,000
- (2) 回収数 2,563
- (3) 回収率 42.7%

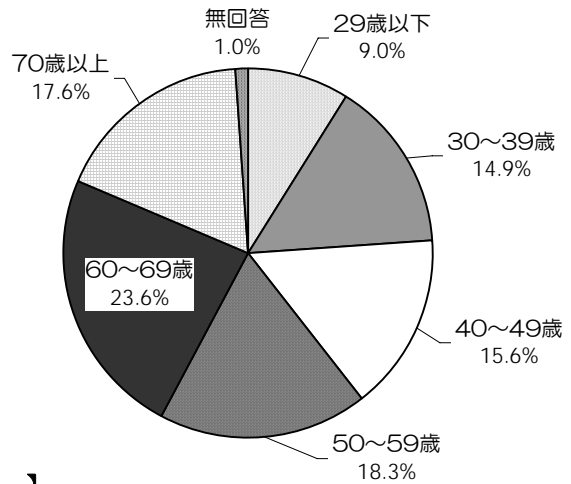
地域別集計	富山地域	大沢野地域	大山地域	八尾地域	婦中地域	山田地域	細入地域	無回答	合計
配布数	4,200	400	200	400	600	100	100	-	6,000
回収数	1,790	165	82	173	229	37	47	40	2,563
回収率(%)	42.6	41.3	41.0	43.3	38.2	37.0	47.0	-	42.7

## 5. 回答者の概要

【 性別 】 N=2,563

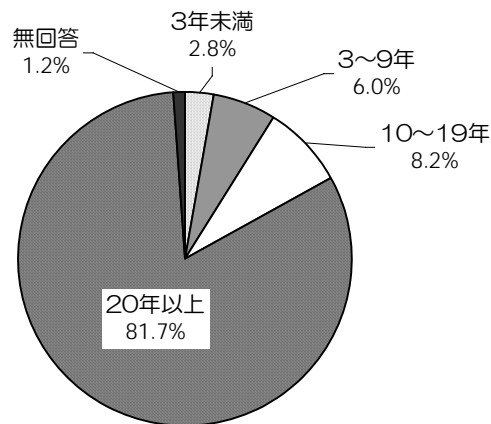


【 年齢別 】 N=2,563

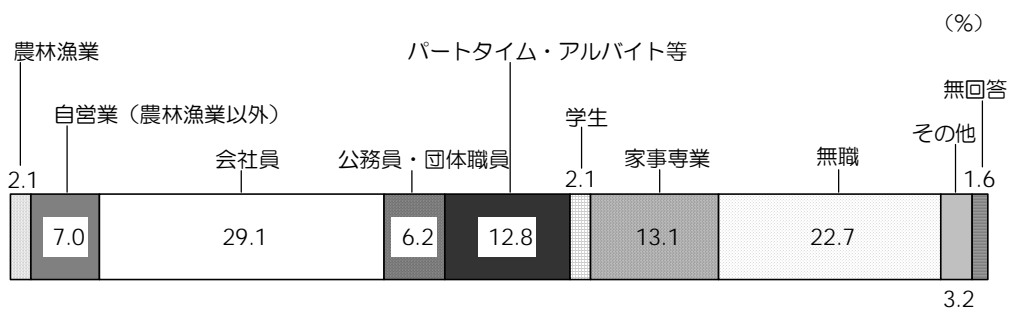


【 居住年数別 】


N=2,563



【 職業別 】 N=2,563







【 性別・年齢別・居住年数別・居住地域別 】 N=2,563

		【 居住地域別 】								
		該当者数 (人)	富山	大沢野	大山	八尾	婦中	山田	細入	無回答
全体		2,563	69.8	6.4	3.2	6.7	8.9	1.4	1.8	1.6
【性別】	男性	1,169	69.2	6.8	3.4	7.5	9.2	1.4	2.0	0.4
	女性	1,367	71.7	6.1	3.1	6.2	8.9	1.5	1.8	0.7
	無回答	27	3.7	3.7	-	-	-	-	-	92.6
【年齢別】	29歳以下	231	69.7	6.9	3.5	5.6	9.5	1.3	2.6	0.9
	30~39歳	382	71.5	6.3	3.4	7.6	8.1	1.3	1.8	-
	40~49歳	400	72.0	7.0	3.5	6.3	7.8	0.8	2.3	0.5
	50~59歳	470	69.6	6.0	3.4	7.9	10.2	1.3	1.3	0.4
	60~69歳	604	70.5	7.9	3.0	6.0	8.8	1.7	1.7	0.5
	70歳以上	451	69.8	4.7	2.9	7.1	9.8	2.2	2.0	1.6
	無回答	25	-	-	-	4.0	-	-	-	96.0
【居住年数別】	3年未満	73	72.6	6.8	2.7	6.8	11.0	-	-	-
	3~9年	155	80.0	6.5	1.9	4.5	7.1	-	-	-
	10~19年	209	72.2	6.7	2.9	5.3	8.6	1.0	2.9	0.5
	20年以上	2,094	69.7	6.5	3.4	7.2	9.2	1.7	1.9	0.5
	無回答	32	6.3	-	-	-	-	-	3.1	90.6

## Ⅱ. 調査結果の分析

### 1. 富山市の住み良さ


問1. あなたにとって富山市は、どの程度住み良いですか。

#### ● 9割近くの方は「住み良い」「まあ住み良い」と感じている

「まあ住み良い」という回答が57.0%と最も高く、「住み良い」(30.1%)と合わせると87.1%となり、「あまり住み良くない」(7.0%)、「住みにくい」(1.9%)を合わせた8.9%を大きく上回っている。

性別に見ると、「住み良い」「まあ住み良い」と回答した人の割合は、男性で86.9%、女性で87.5%とほぼ同じだが、そのうち「住み良い」と回答した人の割合は、男性で28.9%、女性で31.0%となっており、女性の方が若干高い。

#### 富山市の住み良さ 【性別・年齢別】




**年齢別**に見ると、「住み良い」と回答した人の割合が最も高いのは70歳以上で35.5%、逆に最も低いのは30歳代で20.7%である。また、年代が高くなるほど「あまり住み良くない」「住みにくい」と回答した人の割合が低くなる傾向にある。

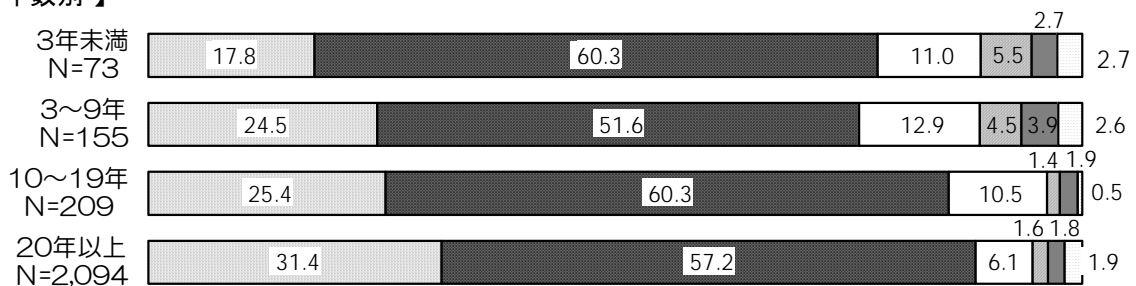
**居住年数別**に見ると、居住年数が長い人ほど「住み良い」と回答した人の割合が高い。

**居住地域別**に見ると、「住み良い」「まあ住み良い」と回答した人の割合は、大山地域で91.5%と最も高く、次に富山地域で88.7%の順になっている。逆に「あまり住み良くない」「住みにくい」と回答した人の割合は、八尾地域で15.6%と最も高く、次に大沢野地域で11.5%の順になっている。

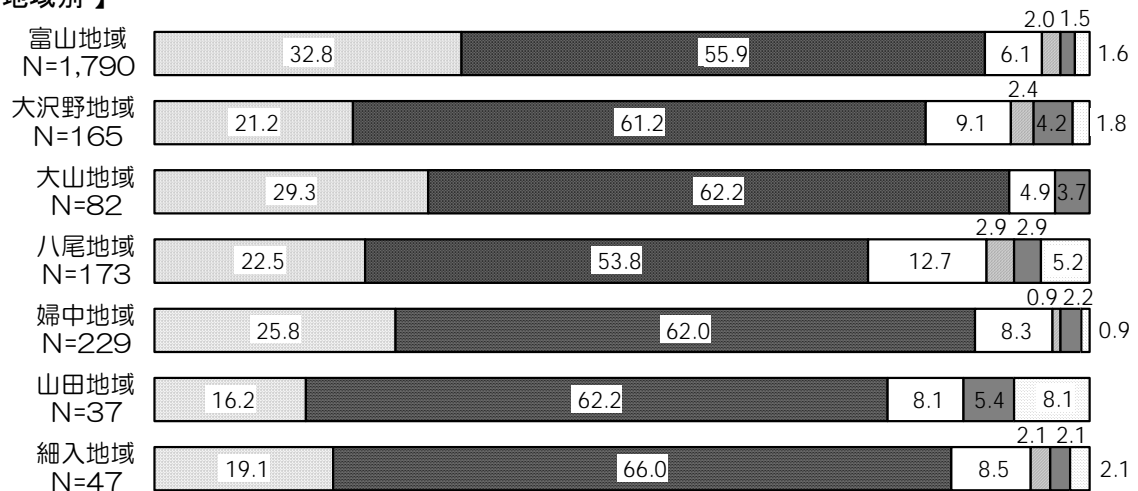
### 富山市の住み良さ 【居住年数別・居住地域別】



#### 【居住年数別】



#### 【居住地域別】



## 2. 富山市への定住意識

問2. あなたは、今後も富山市に住み続けたいと思いますか。

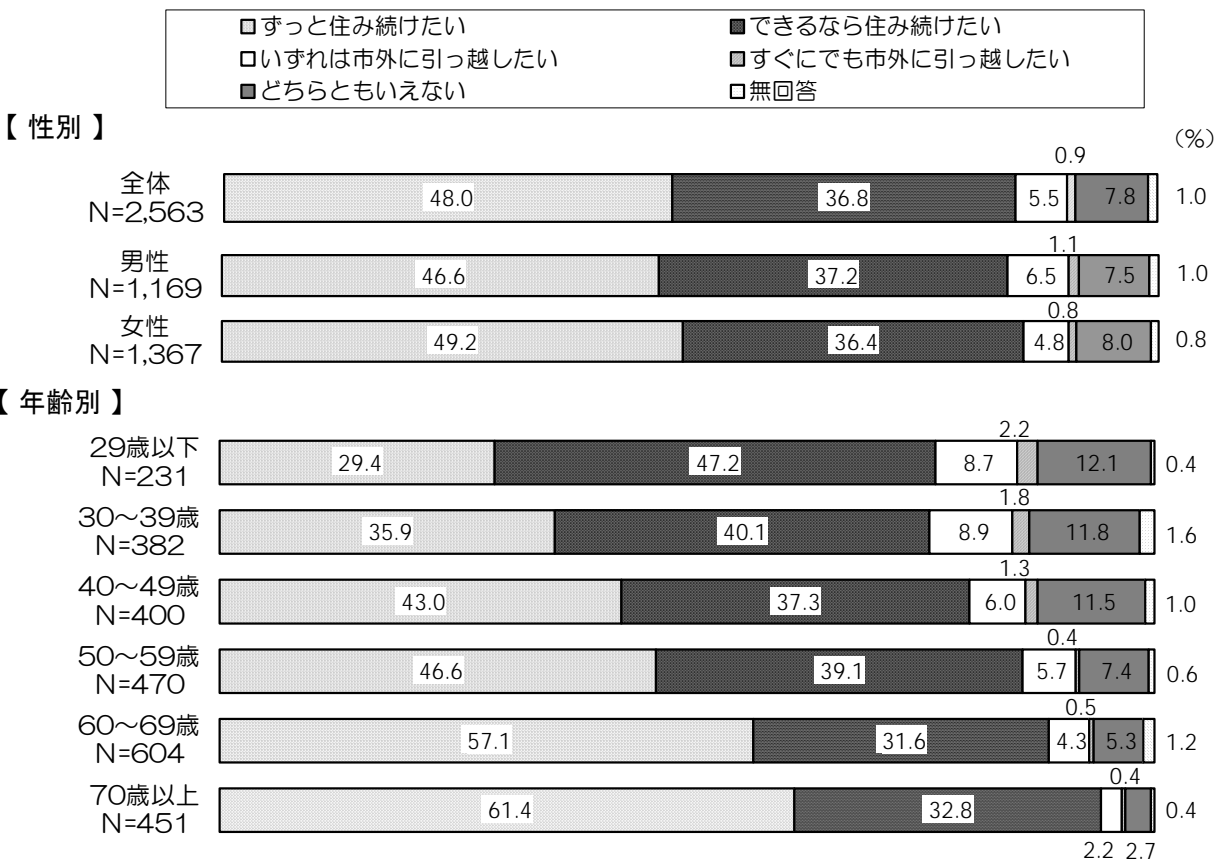
### ● 8割以上が「ずっと住み続けたい」「できるなら住み続けたい」と回答

「ずっと住み続けたい」という回答が48.0%と最も高く、「できるなら住み続けたい」(36.8%)と合わせると84.8%となり、「いずれは市外に引っ越したい」(5.5%)、「すぐにでも市外に引っ越したい」(0.9%)を合わせた6.4%を大きく上回っている。

**性別**に見ると、「ずっと住み続けたい」と回答した人の割合は、男性で46.6%、女性で49.2%と女性の方が若干高い。逆に「いずれは市外に引っ越したい」と回答した人の割合は男性で6.5%、女性で4.8%と男性の方が若干高くなっている。

**年齢別**に見ると、年代が高くなるほど「ずっと住み続けたい」と回答した人の割合は高くなっており、最も高いのは70歳以上の61.4%、最も低いのは29歳以下の29.4%である。

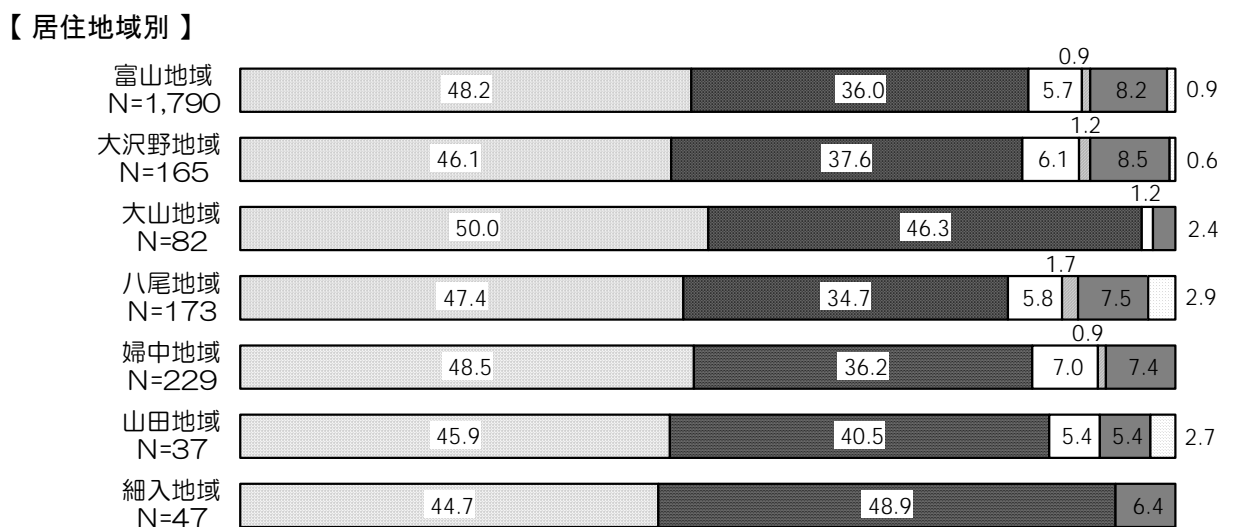
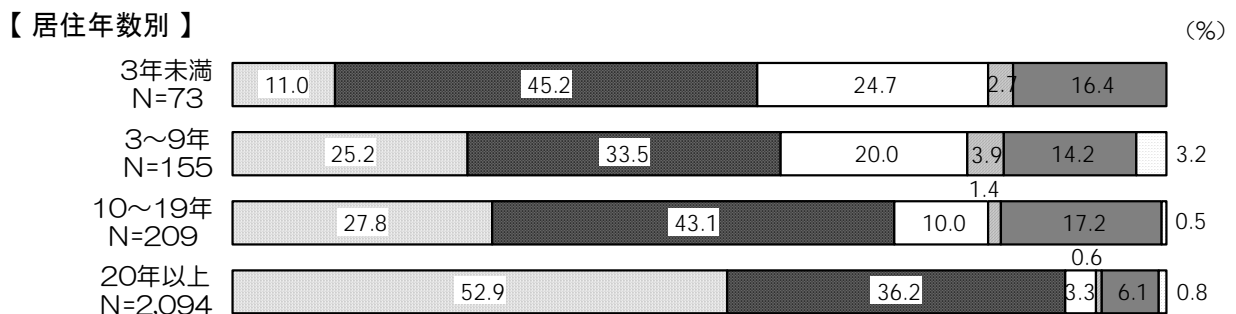
富山市への定住意識 【性別・年齢別】



**居住年数別**に見ると、居住年数が長いほど「ずっと住み続けたい」と回答した人の割合が高く、「いずれは市外に引っ越したい」「すぐにでも市外に引っ越したい」と回答した人の割合が低くなっている。

**居住地域別**に見ると、「ずっと住み続けたい」「できるなら住み続けたい」と回答した人の割合は大山地域で 96.3%と最も高く、次に細入地域で 93.6%の順になっている。逆に「いずれは市外に引っ越したい」「すぐにでも市外に引っ越したい」と回答した人の割合は婦中地域が 7.9%と最も高く、次に八尾地域で 7.5%の順になっている。

**富山市への定住意識 【居住年数別・居住地域別】**



### 3. 富山市に住み続けたい理由

問3. 問2で「1.ずっと住み続けたい」あるいは「2.できるなら住み続けたい」を選んだ方にお伺いします。富山市に住み続けたい主な理由は何ですか。 (複数回答:2)

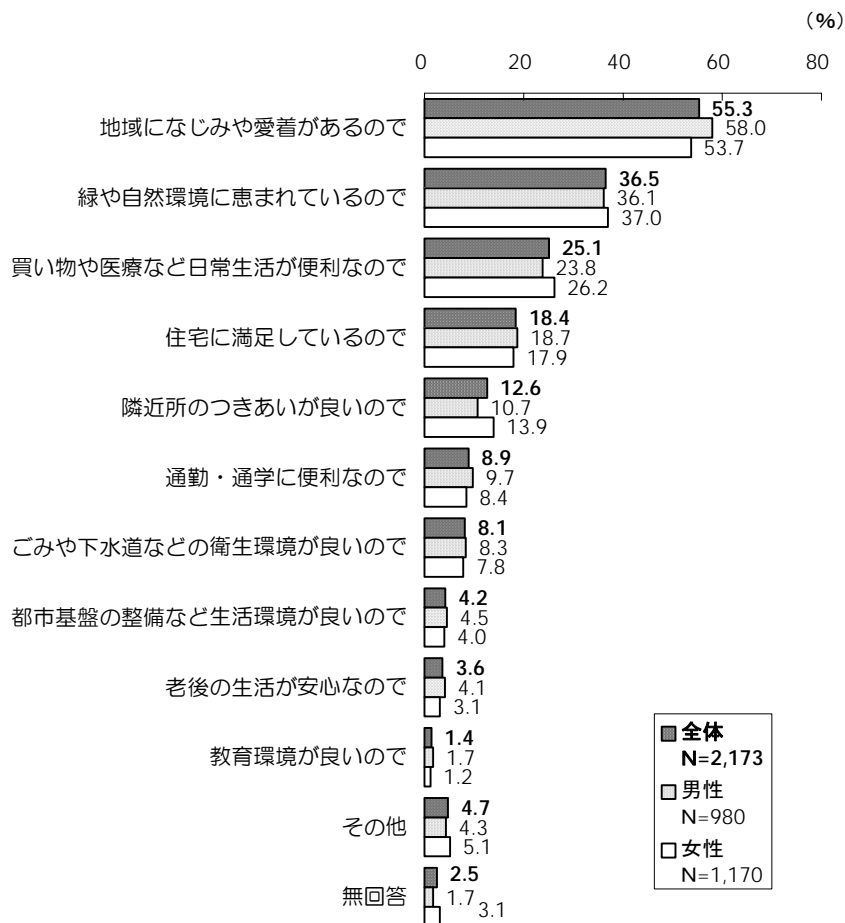
● 「地域への愛着」や「自然環境」が定住意識を高めている

富山市に住み続けたい理由としては「地域になじみや愛着があるので」(55.3%)、次いで「緑や自然環境に恵まれているので」(36.5%)、「買い物や医療など日常生活が便利なので」(25.1%)の順に挙げられている。また、性別による違いはほとんどない。

年齢別に見ると、順位に大きな差はないが、年代が低いほど「地域になじみや愛着があるので」、「通勤・通学に便利なので」を挙げた人の割合が高く、年代が高いほど「隣近所のつきあいが良いので」、「ごみや下水道などの衛生環境が良いので」を挙げた人の割合が高くなる傾向にある。

居住年数別に見ると、居住年数が短いほど「買い物や医療など日常生活が便利なので」を挙げた人の割合が高い。

富山市に住み続けたい理由 【性別】



居住地域別に見ると、どの地域でも、第一に「地域になじみや愛着があるので」、第二に「緑や自然環境に恵まれているので」を挙げているのは同じであるが、第三に富山地域では「買い物や医療など日常生活が便利なので」を、山田地域では「隣近所のつきあいが良いので」を、他の回答と比べ、比較的高い割合で挙げている。

富山市に住み続けたい理由 【年齢別・居住年数別・居住地域別】

(%)

該当者数 (人)	地域になじみや愛着があるので	隣近所のつきあいが良いので	老後の生活が安心なので	住宅に満足しているので	通勤・通学に便利なので	買い物や医療など日常生活が便利なので	都市基盤の整備など生活環境が良いので	ごみや下水道などの衛生環境が良いので	緑や自然環境に恵まれているので	教育環境が良いので	その他	無回答
-------------	----------------	---------------	-------------	-------------	-------------	--------------------	--------------------	--------------------	-----------------	-----------	-----	-----

【年齢別】

29歳以下	177	62.1	5.6	2.3	15.8	17.5	21.5	1.1	2.8	35.6	2.8	5.1	3.4
30～39歳	290	60.3	8.6	1.4	14.1	17.6	22.8	5.9	1.7	35.5	2.8	5.2	1.4
40～49歳	321	57.3	8.1	0.9	18.7	13.1	19.3	4.7	4.0	41.7	3.7	7.8	2.2
50～59歳	403	53.3	10.7	3.2	15.6	10.2	25.3	4.0	6.7	45.2	1.0	5.0	2.5
60～69歳	536	54.5	17.7	4.3	22.4	3.9	26.3	3.9	11.2	34.3	0.4	3.7	2.1
70歳以上	425	51.8	16.7	6.8	19.3	1.6	30.6	4.7	14.4	28.7	-	3.1	3.5

【居住年数別】

3年未満	41	22.0	2.4	4.9	17.1	17.1	41.5	2.4	-	48.8	7.3	2.4	-
3～9年	91	22.0	4.4	3.3	24.2	19.8	38.5	11.0	5.5	35.2	7.7	3.3	4.4
10～19年	148	50.0	11.5	1.4	25.7	14.9	28.4	4.7	3.4	35.1	2.0	4.7	1.4
20年以上	1,866	58.5	13.2	3.7	17.5	7.8	23.9	3.9	8.7	36.5	1.0	4.9	2.5

【居住地域別】

富山地域	1,508	52.9	11.7	3.8	18.8	9.5	29.4	5.3	8.2	33.8	1.6	4.8	2.4
大沢野地域	138	60.1	16.7	2.2	18.1	8.0	15.2	2.2	9.4	42.8	0.7	3.6	1.4
大山地域	79	69.6	10.1	1.3	7.6	7.6	6.3	1.3	10.1	57.0	1.3	2.5	5.1
八尾地域	142	66.2	14.1	4.2	15.5	4.2	11.3	0.7	5.6	49.3	2.1	4.2	2.8
婦中地域	194	57.7	13.4	4.6	23.2	10.8	24.2	3.1	5.2	29.4	1.0	5.7	2.6
山田地域	32	62.5	25.0	-	15.6	6.3	3.1	-	12.5	43.8	-	6.3	3.1
細入地域	44	72.7	13.6	-	13.6	4.5	4.5	-	13.6	61.4	-	4.5	-

は、各属性 第1位 の回答

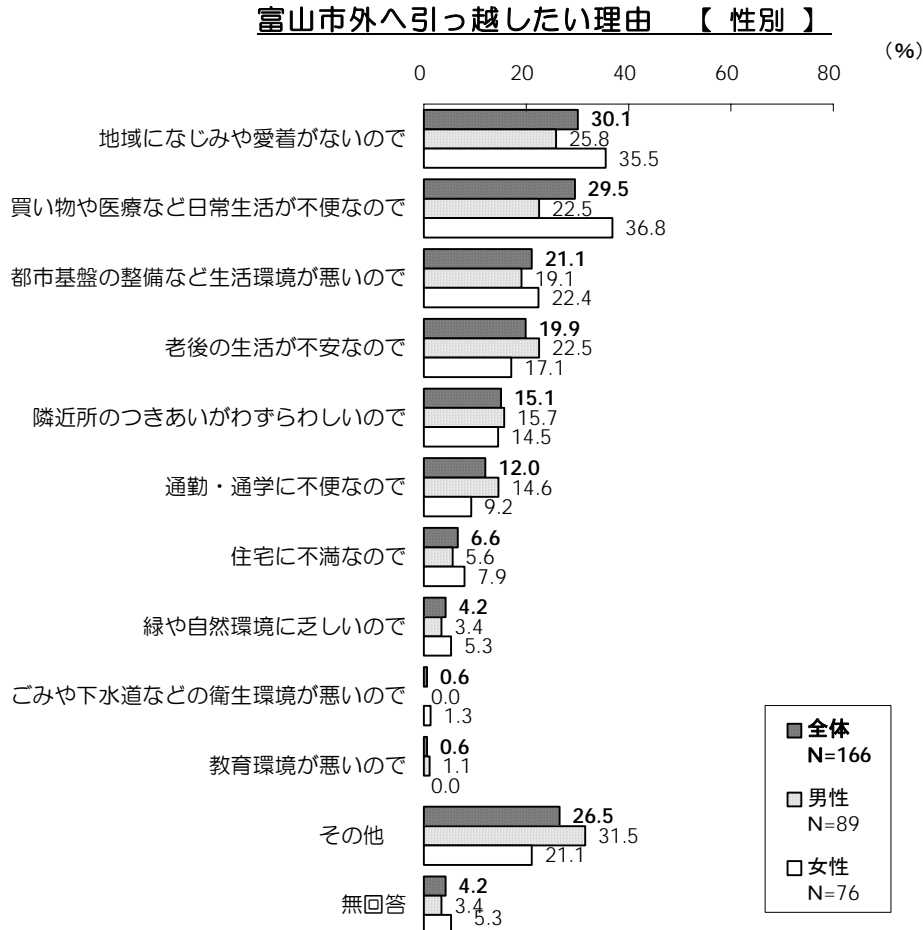
## 4. 富山市外へ引っ越したい理由

問4. 問2で「3.いずれは市外に引っ越したい」あるいは「4.すぐにでも市外に引っ越したい」を選んだ方にお伺いします。富山市外に引っ越したい主な理由は何ですか。(複数回答：2)

### ● 「愛着のなさ」や「日常生活の不便さ」が引っ越したい主な理由

富山市外へ引っ越したい理由として「地域になじみや愛着がないので」(30.1%)が最も高く挙げられている。地域へのなじみや愛着については、問3の富山市に住み続けたい理由でも第一位に挙げられており、定住意識において、このことを重視する人が多いと思われる結果になっている。他に引っ越したい理由としては、「買い物や医療など日常生活が不便なので」(29.5%)、「都市基盤の整備など生活環境が悪いので」(21.1%)の順に挙げられている。

**性別**に見ると、「地域になじみや愛着がないので」(男性 25.8%、女性 35.5%)、「買い物や医療など日常生活が不便なので」(男性 22.5%、女性 36.8%)などを挙げた人の割合は女性の方が高く、「老後の生活が不安なので」(男性 22.5%、女性 17.1%)「通勤・通学に不便なので」(男性 14.6%、女性 9.2%)などを挙げた人の割合は男性の方が高い。





年齢別に見ると、29歳以下では「買い物や医療など日常生活が不便なので」、60歳代では「隣近所のつきあいがわずらわしいので」を挙げた人の割合が最も高いなど、年代によって回答にはばらつきが見られる。

居住年数別に見ると、20年未満の居住年数で「地域になじみや愛着がないので」を挙げた人の割合が高く、20年以上の居住年数で「買い物や医療など日常生活が不便なので」を挙げた人の割合が高い。

居住地域別に見ると、回答者数が極端に少ない地域もあるため、地域ごとの特徴とは言い難いが、「地域になじみや愛着がないので」や「買い物や医療など日常生活が不便なので」が比較的多く挙げられている。

富山市外へ引っ越したい理由 【年齢別・居住年数別・居住地域別】

(%)

該当者数 (人)	地域になじみや愛着がないので	隣近所のつきあいが わずらわしいので	老後の生活が不安なので	住宅に不満なので	通勤・通学に不便なので	買い物や医療など日常 生活が不便なので	都市基盤の整備など 生活環境が悪いので	ごみや下水道などの 衛生環境が悪いので	緑や自然環境に乏しいので	教育環境が悪いので	その他	無回答
-------------	----------------	-----------------------	-------------	----------	-------------	------------------------	------------------------	------------------------	--------------	-----------	-----	-----

【年齢別】

29歳以下	25	28.0	-	16.0	-	24.0	40.0	16.0	-	8.0	-	32.0	-
30～39歳	41	46.3	4.9	14.6	7.3	12.2	29.3	17.1	-	-	-	36.6	2.4
40～49歳	29	31.0	13.8	13.8	-	17.2	17.2	20.7	3.4	10.3	3.4	27.6	3.4
50～59歳	29	20.7	20.7	31.0	17.2	3.4	31.0	24.1	-	6.9	-	17.2	-
60～69歳	29	17.2	34.5	27.6	6.9	10.3	31.0	24.1	-	-	-	20.7	10.3
70歳以上	12	33.3	25.0	16.7	8.3	-	25.0	25.0	-	-	-	16.7	16.7

【居住年数別】

3年未満	20	35.0	10.0	20.0	-	-	25.0	10.0	-	5.0	-	40.0	5.0
3～9年	37	40.5	-	13.5	8.1	16.2	32.4	16.2	-	5.4	-	37.8	-
10～19年	24	37.5	16.7	20.8	4.2	4.2	33.3	20.8	-	4.2	-	25.0	-
20年以上	83	21.7	22.9	22.9	8.4	15.7	27.7	24.1	1.2	3.6	1.2	19.3	7.2

【居住地域別】

富山地域	119	32.8	12.6	17.6	5.9	12.6	26.1	19.3	0.8	4.2	0.8	28.6	4.2
大沢野地域	12	25.0	16.7	50.0	8.3	16.7	16.7	25.0	-	8.3	-	16.7	8.3
大山地域	1	100.0	-	-	-	100.0	-	-	-	-	-	-	-
八尾地域	13	30.8	23.1	15.4	-	15.4	53.8	23.1	-	-	-	15.4	7.7
婦中地域	18	16.7	22.2	22.2	16.7	-	33.3	22.2	-	5.6	-	33.3	-
山田地域	2	-	50.0	-	-	-	100.0	50.0	-	-	-	-	-
細入地域	0	-	-	-	-	-	-	-	-	-	-	-	-

  は、各属性 第1位 の回答

## 5. 施策の満足度

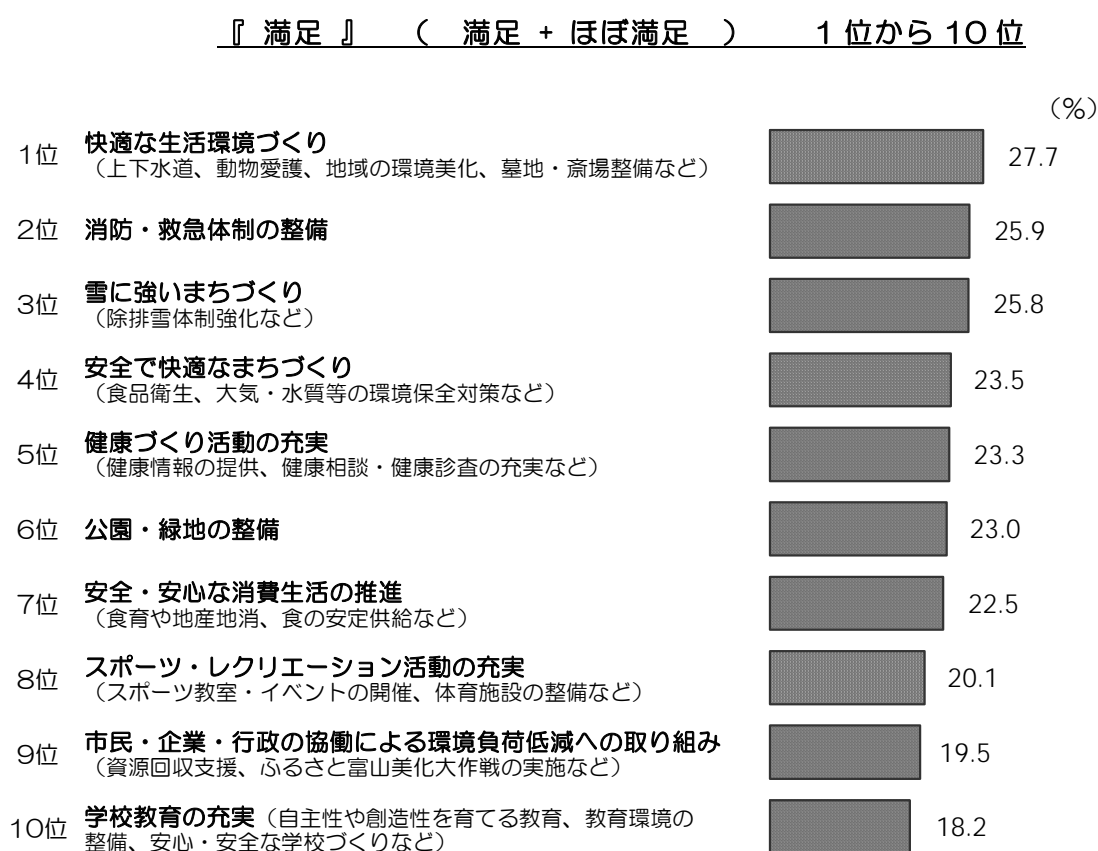
問 5. あなたは市の施策に対してどの程度満足していますか。

富山市は、総合計画の中で5つの「まちづくりの目標」のもと、62の施策を設定している。この62の施策それぞれについての満足度を尋ねた。

以下では、6段階の回答（満足、ほぼ満足、普通、やや不満、不満、わからない）のうち、「満足」と「ほぼ満足」を合わせて『満足』、「やや不満」と「不満」を合わせて『不満』としている。

### 全体のランキング

62の施策について『満足』、『不満』としたうち、上位10位は次のとおりである。（11位以下については、「Ⅲ.調査結果の経年変化」に記載している）



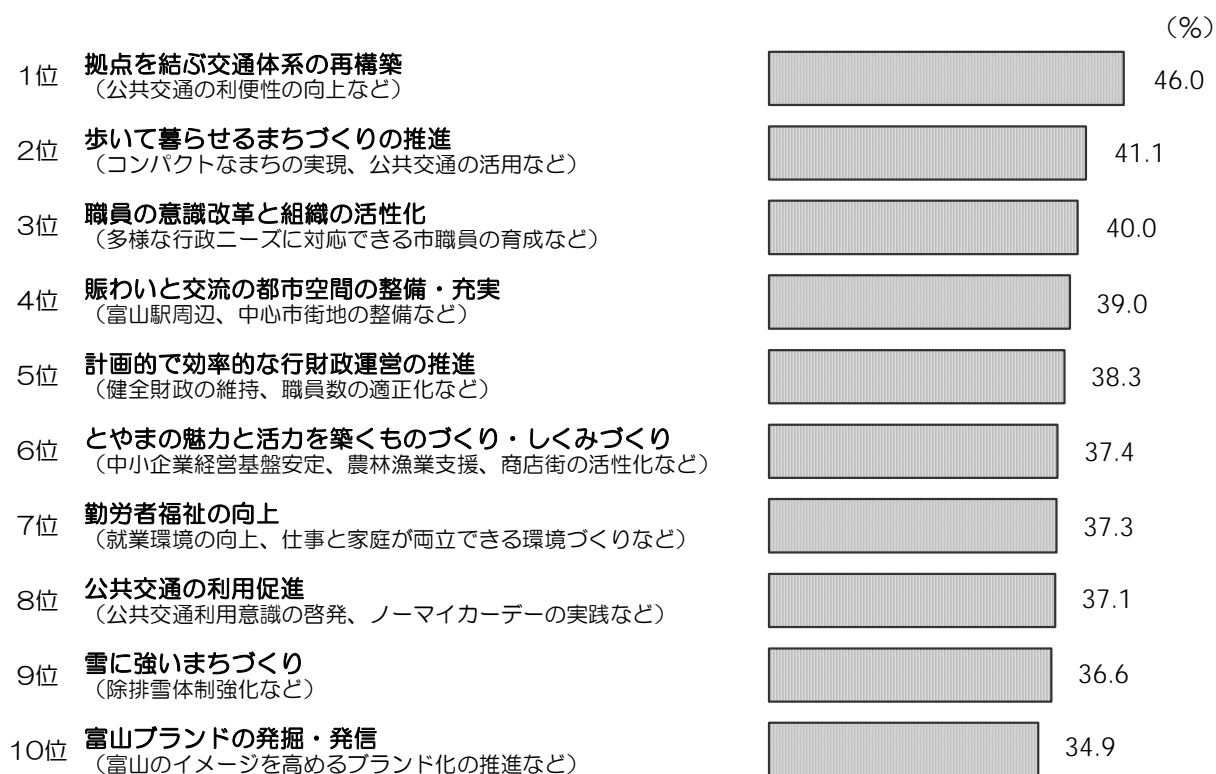
（11位から62位までについては、Ⅲ.調査結果の経年変化・P48からP50を参照）

『満足』の割合が高い施策として、「快適な生活環境づくり」、「消防・救急体制の整備」、「雪に強いまちづくり」、「安全で快適なまちづくり」、「公園・緑地の整備」など、安心して、快適に暮らせる生活環境づくりについての施策が上位になっている。

一方、『不満』の割合が高い施策として、「拠点を結ぶ交通体系の再構築」、「歩いて暮らせるまちづくりの推進」など、公共交通を活かしたまちづくりに関する施策のほか、「職員の意識改革と組織の活性化」、「計画的で効率的な行財政運営の推進」など、市の運営に関する施策が上位になっている。

また、「雪に強いまちづくり」は『満足』の割合が高い施策の3位であるのと同時に、『不満』の割合が高い施策の9位でもある。

『不満』（不満 + やや不満） 1位から10位



( 11位から62位までについては、Ⅲ.調査結果の経年変化・P51からP53を参照 )

## まちづくりの目標ごとの状況

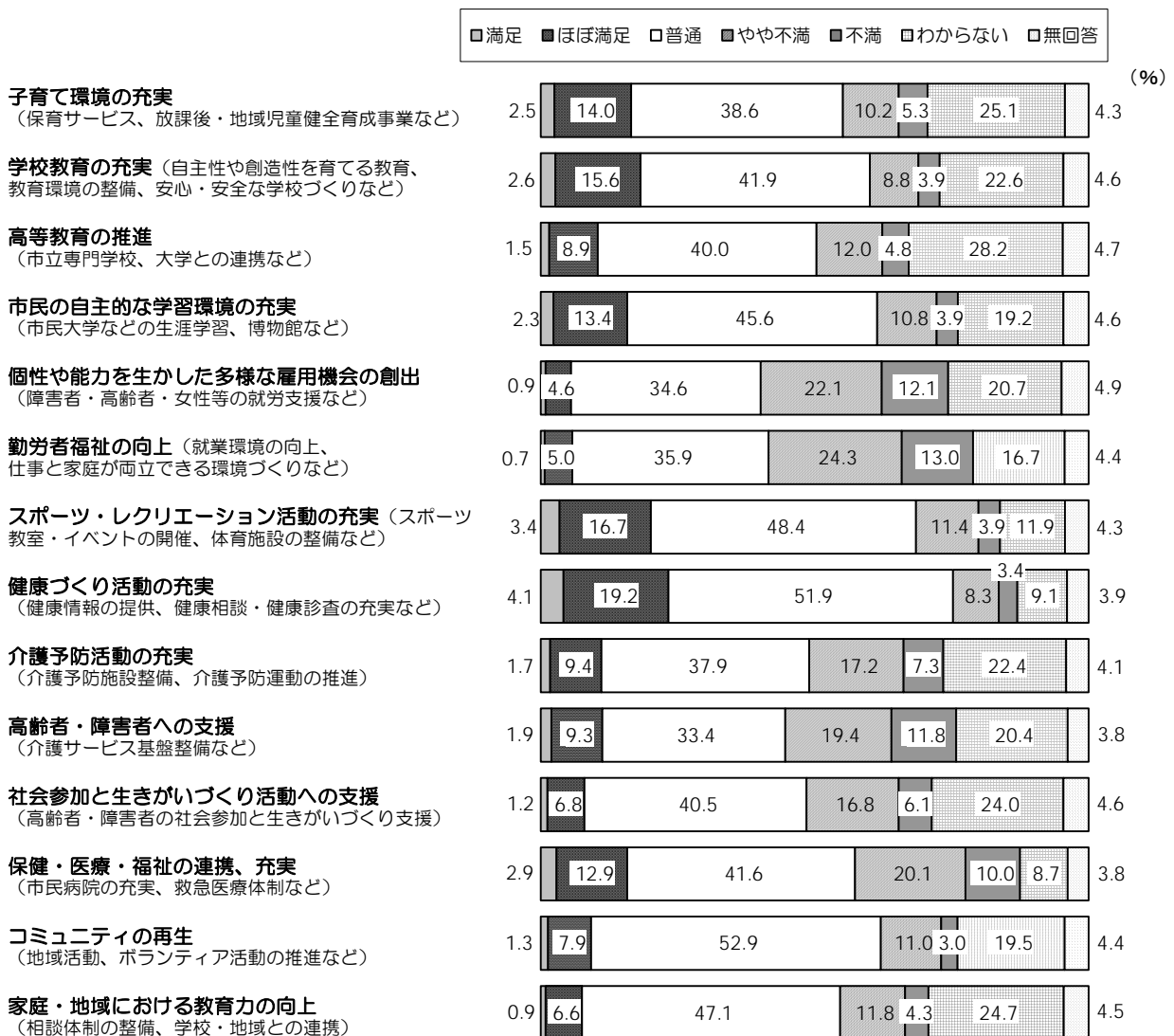
総合計画に掲げた5つの「まちづくりの目標」ごとに、施策の満足度の状況を見てみる。

### I. 人が輝き安心して暮らせるまち

#### ● 福祉や雇用に関する不満が高い

『満足』の割合が高い施策は「健康づくり活動の充実」(23.3%)、「スポーツ・レクリエーション活動の充実」(20.1%)、「学校教育の充実」(18.2%)などである。

『不満』の割合が高い施策は「勤労者福祉の向上」(37.3%)、「個性や能力を生かした多様な雇用機会の創出」(34.2%)、「高齢者・障害者への支援」(31.2%)などである。




## Ⅱ. すべてにやさしい安全なまち

### ● 快適な生活環境等に満足

『満足』の割合が高い施策は「快適な生活環境づくり」(27.7%)、「消防・救急体制の整備」(25.9%)、「雪に強いまちづくり」(25.8%)などである。

『不満』の割合が高い施策は「雪に強いまちづくり」(36.6%)、「エネルギーの有効活用」(25.4%)などであり、「雪に強いまちづくり」に関しては、『満足』、『不満』ともに、比較的高い割合になっている。




### Ⅲ. 都市と自然が調和した潤いを実感できるまち

#### ● 交通体系等への不満

『満足』の割合が高い施策は「公園・緑地の整備」(23.0%)、「ふるさと景観の保全・形成」(16.3%)、「地域を結び生活を支える道路網の整備」(16.2%)などである。

『不満』の割合が高い施策は「拠点を結ぶ交通体系の再構築」(46.0%)、「歩いて暮らせるまちづくりの推進」(41.1%)、「賑わいと交流の都市空間の整備・充実」(39.0%)などである。




## IV. 個性と創造性に満ちた活力あふれるまち

### ● 文化や芸術に関する満足度が比較的高い

この分野は、他の分野に比べて『満足』の割合が高い施策が少ないが、このうちで最も『満足』の割合が高い施策は「新たな芸術文化の発信」(15.2%)、次に「伝統的文化・文化遺産の保全、活用」(11.2%)である。

『不満』の割合が高い施策は「とやまの魅力と活力を築くものづくり・しくみづくり」(37.4%)、「富山ブランドの発掘・発信」(34.9%)などである。

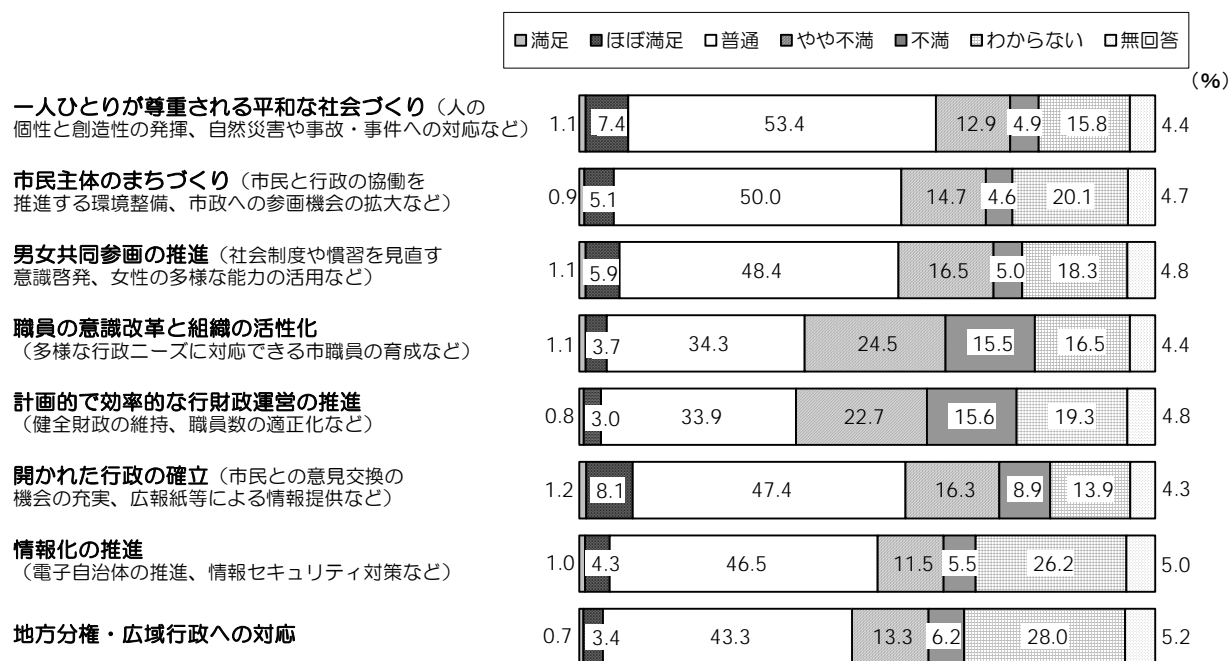


## V. 新しい富山を創る協働のまち

### ● 最も低い満足度

この分野の施策は、全体的に他の分野と比べて『満足』の割合が低くなっており、最も高い施策で「開かれた行政の確立」の9.3%、次に「一人ひとりが尊重される平和な社会づくり」の8.5%などである。

『不満』の割合が高い施策は「職員の意識改革と組織の活性化」(40.0%)、「計画的で効率的な行財政運営の推進」(38.3%)などである。





## 6 (1). 今後のまちづくりの重点（まちづくりの目標別）

問6(1) 富山市の施策のうち、今後 重点的に取り組むべきであると思う施策について、5つの「まちづくりの目標」ごとに、1つずつ選んでください。

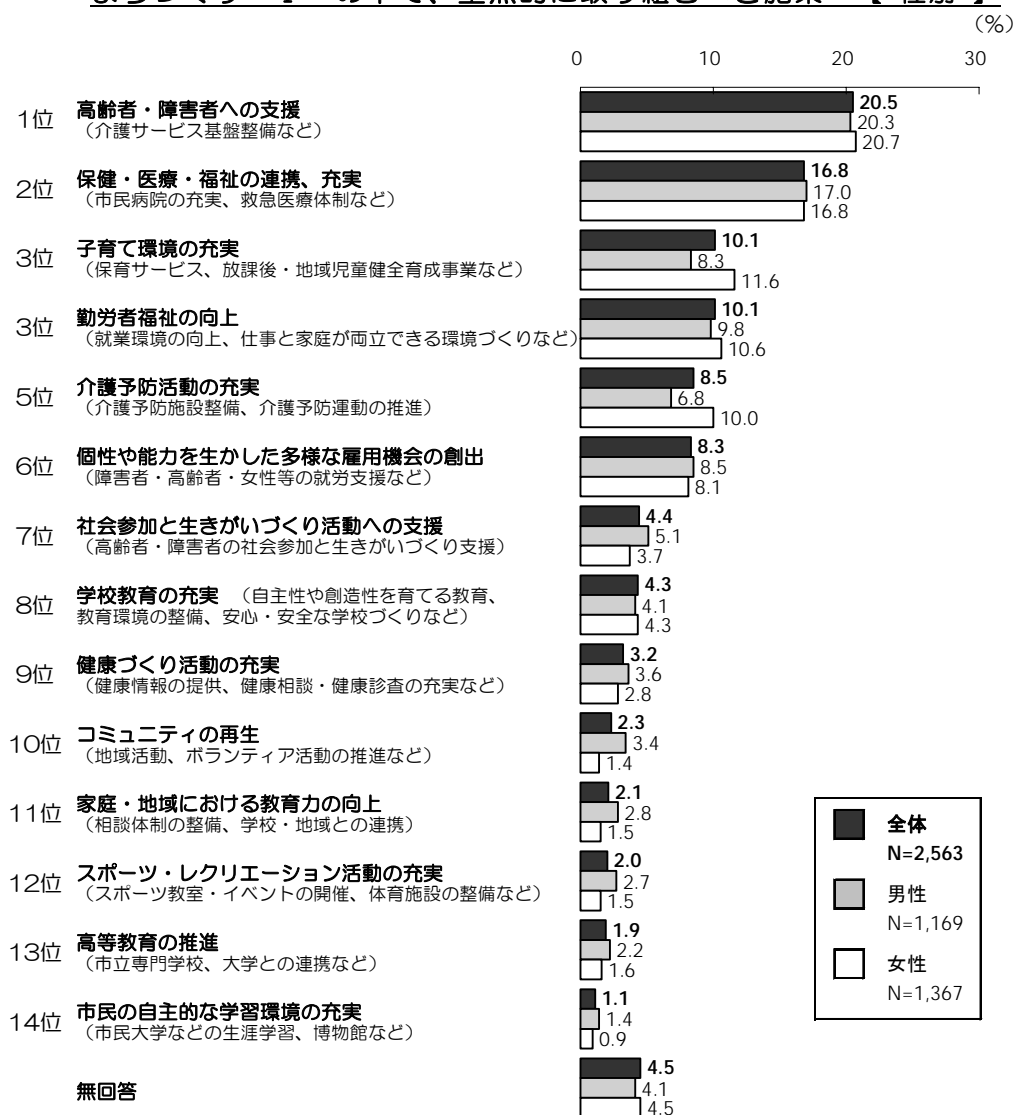
### I. 人が輝き安心して暮らせるまち

#### ● 保健・医療・福祉、子育て等を重点的に

この分野では、第一に「高齢者・障害者への支援」(20.5%)、次に「保健・医療・福祉の連携、充実」(16.8%)、「子育て環境の充実」(10.1%)、「勤労者福祉の向上」(10.1%)など、介護、福祉や保育に関する施策が上位に挙げられている。

性別に見ると、「子育て環境の充実」、「介護予防活動の充実」などについて、男女の回答割合に差がある。

#### まちづくり I の中で、重点的に取り組むべき施策【性別】



年齢別に見ると、29歳以下と30歳代では「子育て環境の充実」が、40歳以上の年代では「高齢者・障害者への支援」が第一に挙げられている。

居住地域別に見ると、八尾地域、細入地域では「保健・医療・福祉の連携、充実」が第一に挙げられている。

**まちづくり I の中で、重点的に取り組むべき施策**  
**【 年齢別 ・ 居住年数別 ・ 居住地域別 ・ 職業別 】**

(%)

該当者数 (人)	子育て環境の充実	学校教育の充実	高等教育の推進	市民の自主的な学習環境の充実	個性や能力を生かした多様な雇用機会の創出	勤労者福祉の向上	スポーツ・レクリエーション活動の充実	健康づくり活動の充実	介護予防活動の充実	高齢者・障害者への支援	社会参加と生きがいづくり活動への支援	保健・医療・福祉の連携 充実	コミュニティの再生	家庭・地域における教育力の向上	無回答
-------------	----------	---------	---------	----------------	----------------------	----------	--------------------	------------	-----------	-------------	--------------------	----------------	-----------	-----------------	-----

【 年齢別 】

29歳以下	231	17.7	5.6	2.2	2.2	9.5	17.3	5.2	1.7	3.9	9.5	0.4	17.3	2.2	3.0	2.2
30～39歳	382	24.1	4.2	1.6	1.3	6.8	16.0	2.4	1.0	3.1	13.1	-	17.3	2.6	3.7	2.9
40～49歳	400	9.3	7.3	4.0	1.3	7.5	9.8	1.8	2.8	7.3	20.0	3.0	19.0	3.3	2.3	1.8
50～59歳	470	6.2	2.6	1.1	1.3	13.0	11.7	2.1	3.2	7.9	21.5	5.5	18.3	2.1	1.1	2.6
60～69歳	604	6.1	4.0	1.2	0.7	7.0	7.6	1.7	3.3	12.6	23.3	7.3	15.6	1.8	2.3	5.6
70歳以上	451	4.4	2.9	2.0	0.7	6.4	3.8	0.7	5.8	11.8	28.2	6.2	14.6	2.2	1.1	9.3

【 居住年数別 】

3年未満	73	23.3	5.5	2.7	1.4	12.3	9.6	2.7	1.4	4.1	8.2	1.4	17.8	5.5	-	4.1
3～9年	155	21.3	3.9	3.2	2.6	7.7	12.3	1.9	2.6	7.1	9.7	3.9	16.1	2.6	2.6	2.6
10～19年	209	12.0	8.6	2.4	1.9	9.6	7.2	2.4	3.3	5.7	17.7	1.9	17.2	2.4	4.8	2.9
20年以上	2,094	8.6	3.8	1.7	0.9	8.0	10.4	1.9	3.2	9.1	22.0	4.8	16.9	2.2	1.9	4.5

【 居住地域別 】

富山地域	1,790	9.7	4.6	1.8	0.9	8.2	9.9	1.8	3.1	8.9	21.2	4.3	17.0	2.3	2.1	4.2
大沢野地域	165	11.5	1.8	3.0	1.2	9.7	12.1	1.8	2.4	5.5	20.6	3.0	17.0	2.4	3.6	4.2
大山地域	82	11.0	3.7	2.4	2.4	7.3	11.0	1.2	4.9	3.7	29.3	2.4	14.6	2.4	1.2	2.4
八尾地域	173	8.7	1.7	2.3	2.3	9.8	9.2	2.9	4.0	11.6	16.2	4.6	19.1	3.5	1.2	2.9
婦中地域	229	13.1	4.8	2.2	0.4	6.6	10.5	3.5	3.5	6.1	17.0	6.1	16.6	1.3	2.6	5.7
山田地域	37	8.1	-	-	5.4	2.7	16.2	2.7	5.4	13.5	21.6	8.1	5.4	5.4	-	5.4
細入地域	47	8.5	8.5	-	-	10.6	12.8	-	-	10.6	17.0	-	21.3	2.1	2.1	6.4

【 職業別 】

農林漁業	55	9.1	1.8	-	-	1.8	5.5	1.8	12.7	1.8	32.7	1.8	18.2	1.8	5.5	5.5
自営業（農林漁業以外）	180	7.2	2.8	1.7	2.2	7.8	8.9	2.8	5.0	11.7	15.6	2.8	23.3	1.7	2.2	4.4
会社員	747	12.6	4.4	2.8	0.8	8.2	13.1	2.7	2.3	5.6	17.5	3.7	18.6	2.4	2.4	2.8
公務員・団体職員	159	15.1	5.7	0.6	-	8.8	11.9	2.5	3.1	1.9	16.4	2.5	17.6	7.5	5.0	1.3
パートタイム・アルバイト等	328	10.4	2.7	1.8	0.6	11.9	13.1	0.9	1.5	10.7	21.0	5.5	14.3	0.9	1.2	3.4
学生	53	9.4	5.7	1.9	5.7	9.4	13.2	7.5	1.9	1.9	9.4	-	18.9	3.8	9.4	1.9
家事専業	337	12.8	5.6	1.5	0.6	7.7	8.9	0.9	4.5	12.8	19.9	2.4	15.7	2.4	0.9	3.6
無職	583	5.0	4.1	1.5	1.7	7.5	4.8	1.9	3.3	11.3	26.6	7.2	13.6	1.9	1.5	8.1
その他	81	9.9	4.9	2.5	1.2	7.4	13.6	-	1.2	3.7	22.2	4.9	23.5	1.2	-	3.7

は、各属性 第1位 の回答

## Ⅱ. すべてにやさしい安全なまち

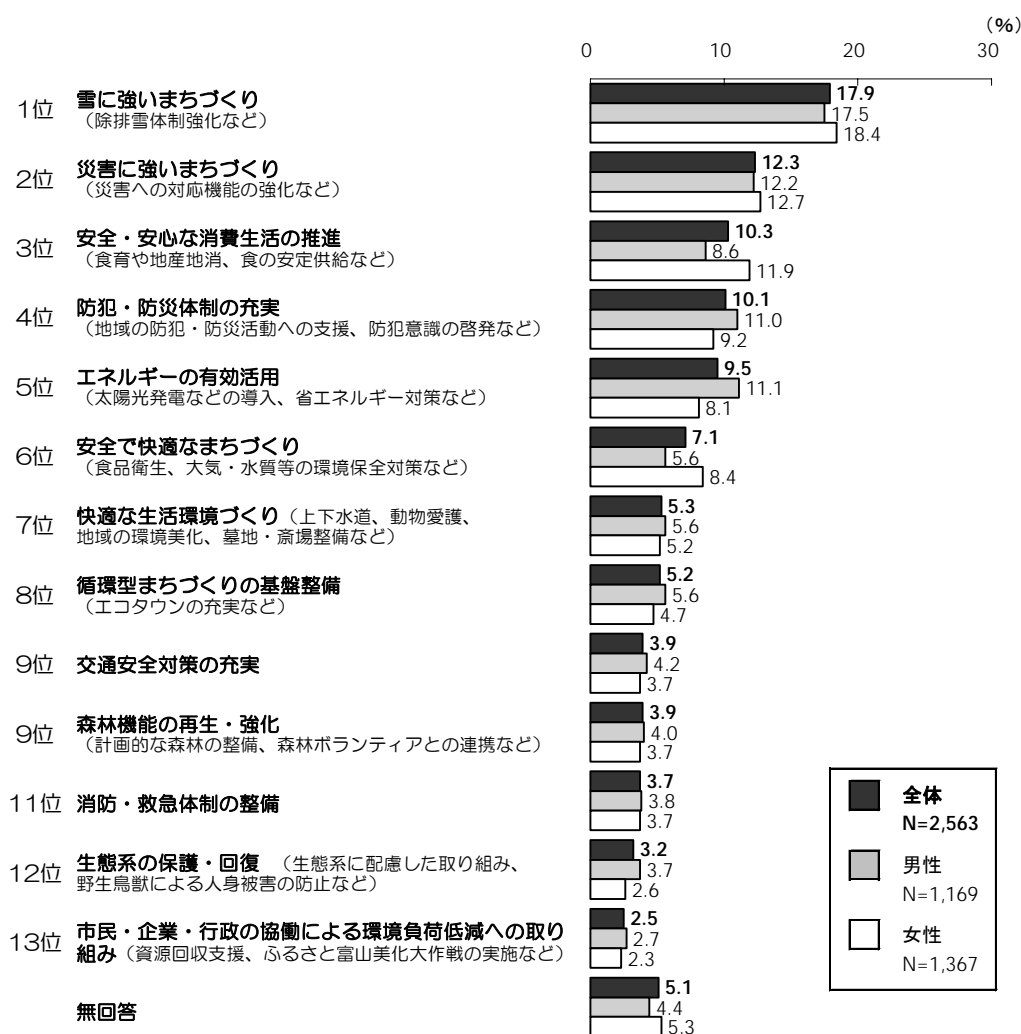
### ● 「安全」への思いに男女差

この分野では、第一に「雪に強いまちづくり」(17.9%)、次に「災害に強いまちづくり」(12.3%)、「安全・安心な消費生活の推進」(10.3%)、「防犯・防災体制の充実」(10.1%)など、安心して生活できる環境づくりに関する施策が上位に挙げられている。

**性別**に見ると、特に「安全・安心な消費生活の推進」、「防犯・防災体制の充実」、「エネルギーの有効活用」、「安全で快適なまちづくり」で男女の回答割合に差がある。

**年齢別・居住年数別・居住地域別・職業別**に見ても、おおむね「雪に強いまちづくり」が第一に挙げられている。他には「防犯・防災体制の充実」が、年齢別に見ると30歳代で「雪に強いまちづくり」とともに第一に挙げられ、居住年数別に見ると3年未満の居住年数で第一に挙げられている。

### まちづくり Ⅱ の中で、重点的に取り組むべき施策 【性別】



まちづくり II の中で、重点的に取り組むべき施策

【 年齢別 ・ 居住年数別 ・ 居住地域別 ・ 職業別 】

(%)

該当者数 (人)	災害に強いまちづくり	雪に強いまちづくり	消防・救急体制の整備	交通安全対策の充実	防犯・防災体制の充実	安全で快適なまちづくり	安全・安心な消費生活の推進	快適な生活環境づくり	循環型まちづくりの基盤整備	エネルギーの有効活用	市民・企業・行政の協働による環境負荷低減への取り組み	森林機能の再生・強化	生態系の保護・回復	無回答
-------------	------------	-----------	------------	-----------	------------	-------------	---------------	------------	---------------	------------	----------------------------	------------	-----------	-----

【 年齢別 】

29歳以下	231	10.0	24.2	3.5	6.9	8.7	6.5	5.6	5.2	6.5	8.7	3.5	5.6	2.6	2.6
30～39歳	382	12.0	15.2	6.0	6.8	15.2	6.3	9.4	5.5	4.7	9.4	2.6	1.8	1.8	3.1
40～49歳	400	13.8	17.0	3.5	3.3	12.0	6.3	10.5	4.3	6.8	12.8	2.5	2.3	2.5	2.8
50～59歳	470	13.2	23.0	3.4	3.0	7.0	7.0	11.1	7.0	5.3	7.7	2.8	3.6	3.0	3.0
60～69歳	604	14.6	16.9	3.1	2.6	9.3	7.6	10.1	6.3	4.3	9.9	1.8	4.6	3.5	5.3
70歳以上	451	9.3	14.0	3.3	3.3	8.9	8.4	12.9	3.5	4.0	8.4	2.4	5.3	4.7	11.5

【 居住年数別 】

3年未満	73	6.8	15.1	1.4	8.2	16.4	8.2	6.8	8.2	2.7	15.1	2.7	-	1.4	6.8
3～9年	155	12.9	16.8	3.9	8.4	10.3	5.8	11.6	3.9	9.0	7.1	3.2	1.9	1.9	3.2
10～19年	209	12.4	22.5	1.9	3.3	9.1	8.1	8.6	6.2	5.7	10.5	1.0	4.8	3.3	2.4
20年以上	2,094	12.6	17.7	4.0	3.5	9.9	7.1	10.6	5.3	4.8	9.5	2.6	4.0	3.2	5.2

【 居住地域別 】

富山地域	1,790	12.0	16.4	3.7	4.4	10.9	7.7	10.7	5.1	6.0	9.3	2.8	3.4	2.6	4.9
大沢野地域	165	15.8	20.6	5.5	1.8	6.7	3.6	10.9	6.1	6.1	9.7	1.2	4.2	2.4	5.5
大山地域	82	14.6	26.8	3.7	1.2	7.3	4.9	13.4	3.7	-	8.5	-	7.3	6.1	2.4
八尾地域	173	10.4	30.1	1.7	4.0	9.8	5.8	6.4	7.5	2.3	8.1	2.3	4.0	4.6	2.9
婦中地域	229	13.5	14.8	4.8	4.4	7.9	7.9	8.7	6.1	1.7	14.0	3.1	3.9	3.9	5.2
山田地域	37	10.8	21.6	2.7	-	10.8	5.4	8.1	8.1	2.7	8.1	-	5.4	10.8	5.4
細入地域	47	12.8	23.4	4.3	-	6.4	4.3	10.6	4.3	4.3	4.3	-	14.9	4.3	6.4

【 職業別 】

農林漁業	55	5.5	21.8	5.5	1.8	10.9	9.1	9.1	1.8	1.8	16.4	1.8	3.6	7.3	3.6
自営業（農林漁業以外）	180	11.7	15.0	3.3	4.4	8.9	3.9	10.0	6.1	7.8	13.9	1.1	3.9	5.0	5.0
会社員	747	12.9	15.7	4.8	4.1	11.6	6.4	8.6	6.0	6.8	10.6	3.6	3.5	2.5	2.8
公務員・団体職員	159	11.3	25.8	2.5	3.8	10.7	4.4	9.4	3.1	5.0	10.1	3.8	3.8	2.5	3.8
パート・アルバイト等	328	12.2	17.7	4.9	3.0	10.1	8.2	10.7	7.3	4.6	10.4	0.9	3.0	2.4	4.6
学生	53	11.3	28.3	-	5.7	7.5	3.8	3.8	5.7	11.3	9.4	3.8	3.8	3.8	1.9
家事専業	337	14.2	18.4	1.8	3.6	9.8	8.6	11.9	6.2	4.2	7.1	2.4	4.7	3.0	4.2
無職	583	12.5	17.3	3.4	4.5	9.1	7.9	12.2	4.1	2.9	7.2	2.1	3.9	3.8	9.1
その他	81	12.3	19.8	4.9	3.7	6.2	9.9	11.1	3.7	3.7	8.6	2.5	7.4	1.2	4.9

□ は、各属性 第1位 の回答

### Ⅲ. 都市と自然が調和した潤いを実感できるまち

#### ● 交通が整備され歩いて暮らせるまちに重点を

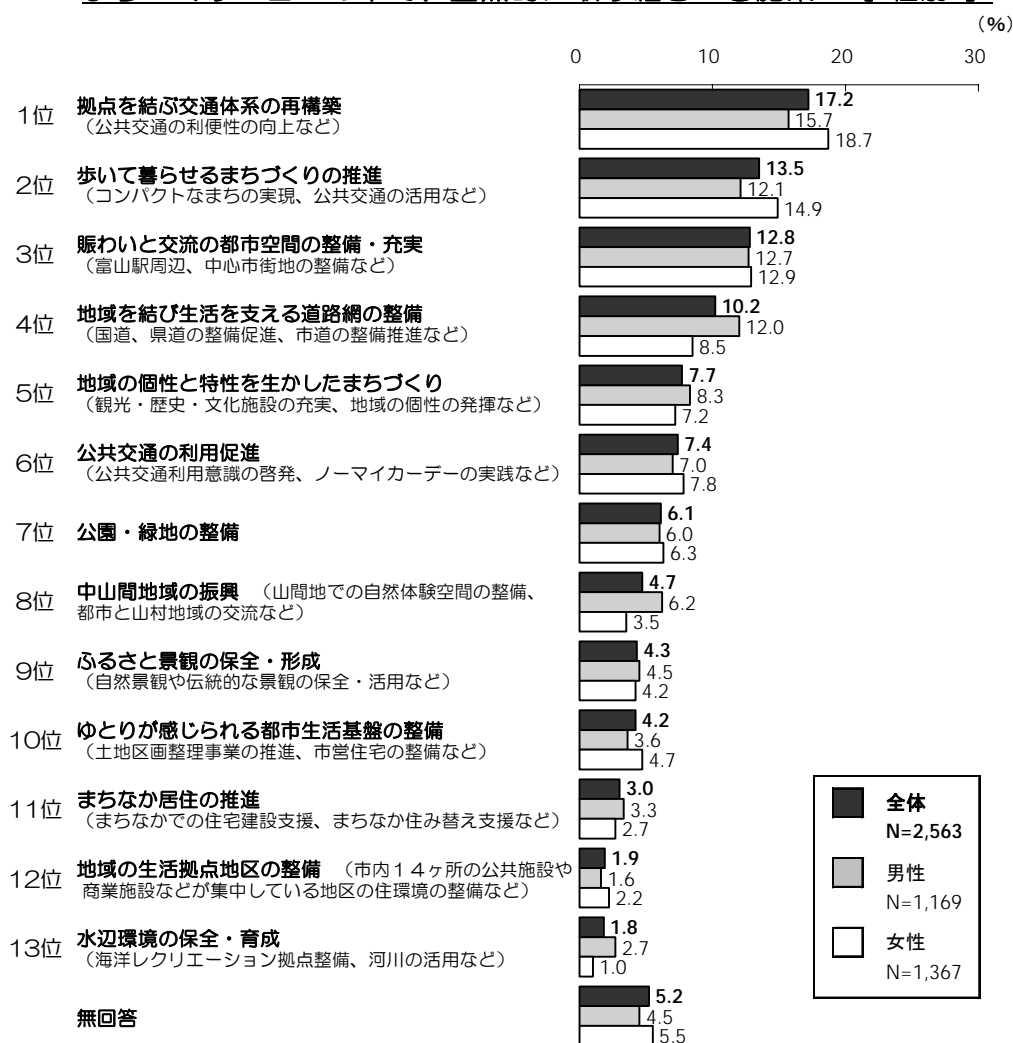
この分野では、第一に「拠点を結ぶ交通体系の再構築」(17.2%)、次に「歩いて暮らせるまちづくりの推進」(13.5%)、「賑わいと交流の都市空間の整備・充実」(12.8%)、「地域を結び生活を支える道路網の整備」(10.2%)など、公共交通を活かした都市空間、あるいは道路の整備・充実に関する施策が上位に挙げられている。

**性別**に見ると、特に「拠点を結ぶ交通体系の再構築」、「歩いて暮らせるまちづくりの推進」、「地域を結び生活を支える道路網の整備」、「中山間地域の振興」などについて、男女の回答割合に差がある。

**年齢別**に見ると、39歳以下の年代では「賑わいと交流の都市空間の整備」が、40歳以上の年代では「拠点を結ぶ交通体系の再構築」が第一に挙げられている。

**居住地域別**に見ると、地域によって傾向が異なり、富山地域、大沢野地域、大山地域、

#### まちづくり Ⅲ の中で、重点的に取り組むべき施策 【性別】



八尾地域では、交通体系の整備に関する施策が第一に挙げられているが、婦中地域では「歩いて暮らせるまちづくりの推進」、山田地域、細入地域では「中山間地域の振興」が第一に挙げられている。

### まちづくり Ⅲ の中で、重点的に取り組むべき施策

【 年齢別 ・ 居住年数別 ・ 居住地域別 ・ 職業別 】

(%)

該当者数 (人)	充実 販わいと交流の都市空間の整備・	まちづくり 地域の個性と特性を生かした	ふるさと景観の保全・形成	基盤の整備 ゆとりが感じられる都市生活	水辺環境の保全・育成	公園・緑地の整備	中山間地域の振興	歩いて暮らせるまちづくりの推進	まちなか居住の推進	地域の生活拠点地区の整備	公共交通の利用促進	拠点を結ぶ交通体系の再構築	整備 地域を結び生活を支える道路網の	無回答
-------------	-----------------------	------------------------	--------------	------------------------	------------	----------	----------	-----------------	-----------	--------------	-----------	---------------	-----------------------	-----

【 年齢別 】

29歳以下	231	25.1	6.5	2.6	4.3	1.7	8.2	2.6	16.0	1.7	2.2	6.9	13.0	6.5	2.6
30～39歳	382	20.2	7.1	4.5	4.2	1.0	8.9	3.1	11.0	3.4	1.8	5.8	17.5	9.4	2.1
40～49歳	400	14.3	7.0	5.0	4.3	1.5	4.3	2.8	12.3	2.3	1.5	8.5	25.0	7.8	3.8
50～59歳	470	12.1	8.3	4.3	3.2	2.8	3.8	6.0	14.3	3.2	2.1	6.0	16.6	13.6	3.8
60～69歳	604	6.8	9.9	4.5	4.1	2.3	7.5	6.1	14.4	3.3	2.5	8.3	15.6	9.6	5.1
70歳以上	451	7.8	6.0	4.4	5.1	0.9	5.1	5.8	13.5	3.1	1.3	8.4	15.3	11.8	11.5

【 居住年数別 】

3年未満	73	13.7	8.2	12.3	8.2	2.7	5.5	1.4	16.4	6.8	2.7	6.8	9.6	2.7	2.7
3～9年	155	20.0	9.7	3.2	3.2	1.9	5.2	3.9	14.8	1.3	1.9	7.1	18.7	5.8	3.2
10～19年	209	16.7	9.1	3.8	3.8	1.9	3.8	3.3	13.4	3.3	0.5	7.2	21.1	8.6	3.3
20年以上	2,094	11.9	7.4	4.2	4.2	1.7	6.4	5.1	13.4	2.9	2.0	7.5	17.0	10.9	5.3

【 居住地域別 】

富山地域	1,790	14.5	7.6	4.4	4.4	2.0	6.2	2.1	14.0	3.3	2.1	7.9	18.3	8.4	4.8
大沢野地域	165	8.5	9.1	5.5	3.6	0.6	6.1	9.7	12.1	1.8	1.8	3.6	15.8	18.2	3.6
大山地域	82	9.8	8.5	4.9	4.9	1.2	4.9	12.2	9.8	1.2	1.2	7.3	15.9	15.9	2.4
八尾地域	173	8.1	10.4	2.9	3.5	0.6	4.6	9.2	13.3	4.0	2.3	7.5	15.0	12.7	5.8
婦中地域	229	10.0	6.1	3.9	4.8	2.6	7.0	7.4	16.6	2.2	0.9	7.4	14.4	10.0	6.6
山田地域	37	8.1	2.7	5.4	-	-	2.7	35.1	5.4	-	-	5.4	10.8	18.9	5.4
細入地域	47	4.3	8.5	4.3	-	-	8.5	23.4	4.3	-	-	6.4	12.8	21.3	6.4

【 職業別 】

農林漁業	55	1.8	7.3	12.7	7.3	3.6	5.5	10.9	5.5	-	1.8	3.6	7.3	25.5	7.3
自営業（農林漁業以外）	180	8.9	11.1	5.6	3.9	2.2	7.2	8.9	9.4	1.7	2.2	5.0	17.8	10.6	5.6
会社員	747	16.7	7.1	3.9	3.9	2.1	5.6	4.3	13.8	3.2	1.7	5.4	18.6	10.8	2.8
公務員・団体職員	159	18.2	8.8	4.4	2.5	2.5	6.9	5.0	8.2	5.0	1.3	10.1	16.4	7.5	3.1
パートタイム・アルバイト等	328	9.1	6.4	4.3	5.5	1.8	7.3	4.3	14.3	3.4	2.4	10.7	16.8	10.1	3.7
学生	53	15.1	11.3	1.9	1.9	-	9.4	3.8	15.1	-	-	7.5	26.4	5.7	1.9
家事専業	337	13.9	7.7	4.5	3.9	0.9	5.0	3.0	15.4	3.3	2.7	8.6	19.0	8.3	3.9
無職	583	9.1	6.9	3.9	4.3	1.4	6.3	4.5	15.8	2.9	1.5	8.1	15.8	10.1	9.4
その他	81	16.0	13.6	4.9	4.9	1.2	4.9	3.7	8.6	1.2	3.7	7.4	13.6	8.6	7.4

□ は、各属性 第1位 の回答

#### IV. 個性と創造性に満ちた活力あふれるまち

##### ● ものづくり、富山ブランド、新産業・新事業の創出に重点を

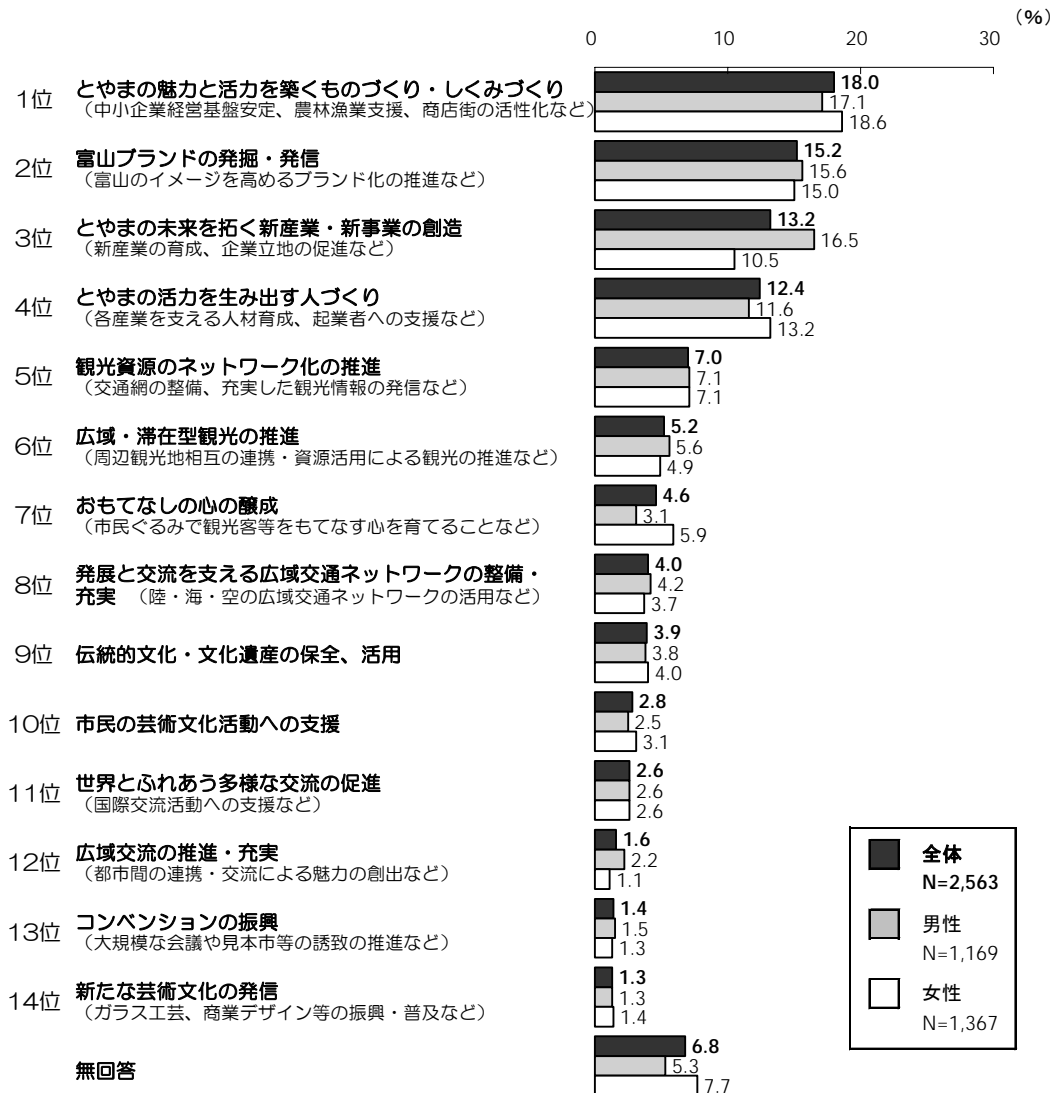
この分野では、第一に「とやまの魅力と活力を築くものづくり・しくみづくり」(18.0%)、次に「富山ブランドの発掘・発信」(15.2%)、「とやまの未来を拓く新産業・新事業の創造」(13.2%)、「とやまの活力を生み出す人づくり」(12.4%)など、富山市における産業・事業の発展に関する施策が上位に挙げられている。

性別に見ると、特に「とやまの未来を拓く新産業・新事業の創造」について、男女で回答割合に差があり、男性では16.5%、女性では10.5%と、男性の方が多く挙げている。

年齢別に見ると、39歳以下の年代では「富山ブランドの発掘・発信」が、40歳以上の年代では「とやまの魅力と活力を築くものづくり・しくみづくり」が第一に挙げられている。

職業別に見ると、農林漁業、自営業(農林漁業以外)、会社員、パートタイム・アルバイト等、

まちづくり IV の中で、重点的に取り組むべき施策 【性別】



家事専業では「とやまの魅力と活力を築くものづくり・しくみづくり」が第一に挙げられ、公務員・団体職員、学生では「富山ブランドの発掘・発信」が第一に挙げられているなど、職業によって違いが見られる。

**まちづくり IV の中で、重点的に取り組むべき施策**  
**【 年齢別 ・ 居住年数別 ・ 居住地域別 ・ 職業別 】**

(%)

該当者数 (人)	広域・滞在型観光の推進	観光資源のネットワーク化の推進	富山ブランドの発掘・発信	コンパニシヨンの振興	おもてなしの心の醸成	伝統的文化・文化遺産の保全、活用	新たな芸術文化の発信	市民の芸術文化活動への支援	広域交流の推進・充実	発展と交流を支える広域交通ネットワークの整備・充実	世界とふれあう多様な交流の促進	とやまの活力を生み出す人づくり	とやまの魅力と活力を築くものづくり・しくみづくり	とやまの未来を拓く新産業・新事業の創造	無回答
-------------	-------------	-----------------	--------------	------------	------------	------------------	------------	---------------	------------	---------------------------	-----------------	-----------------	--------------------------	---------------------	-----

【 年齢別 】

29歳以下	231	3.0	8.7	22.1	1.3	4.8	3.0	3.0	3.5	0.9	4.3	5.2	13.4	15.2	8.2	3.5
30～39歳	382	5.8	7.3	21.5	2.1	2.9	4.7	1.0	2.9	1.6	4.5	3.1	9.4	18.1	11.3	3.9
40～49歳	400	7.5	7.3	15.8	2.0	3.0	3.0	1.8	3.3	1.0	4.5	2.3	14.5	19.3	11.3	3.8
50～59歳	470	4.0	6.6	12.6	0.6	4.9	3.8	0.4	3.0	2.3	5.5	2.8	13.0	20.6	15.3	4.5
60～69歳	604	5.8	7.3	13.1	1.2	5.5	4.1	1.5	2.5	1.2	3.0	2.0	12.6	16.9	15.7	7.8
70歳以上	451	4.2	6.2	11.8	1.6	5.8	4.4	1.1	2.2	2.4	2.4	1.6	12.0	16.4	14.0	14.0

【 居住年数別 】

3年未満	73	8.2	8.2	20.5	-	6.8	2.7	-	8.2	1.4	2.7	6.8	11.0	12.3	5.5	5.5
3～9年	155	7.1	7.1	18.7	2.6	4.5	3.2	1.3	3.2	1.9	5.2	3.9	12.3	15.5	10.3	3.2
10～19年	209	4.3	11.5	16.3	3.3	4.8	3.8	1.4	2.9	1.0	5.7	3.8	7.7	14.4	14.8	4.3
20年以上	2,094	5.0	6.6	14.8	1.2	4.5	4.1	1.4	2.6	1.7	3.7	2.2	13.0	18.6	13.7	7.0

【 居住地域別 】

富山地域	1,790	5.8	7.4	14.6	1.5	4.6	4.0	1.5	2.7	1.6	4.1	2.3	12.0	19.1	12.8	6.0
大沢野地域	165	4.2	6.7	13.3	-	3.0	3.0	1.2	3.6	1.2	6.1	2.4	13.3	21.8	13.9	6.1
大山地域	82	4.9	4.9	15.9	-	1.2	1.2	-	6.1	2.4	7.3	3.7	15.9	15.9	13.4	7.3
八尾地域	173	4.0	6.4	18.5	1.7	4.0	6.9	0.6	3.5	1.7	1.7	2.3	15.6	11.6	13.3	8.1
婦中地域	229	2.6	7.0	19.2	1.7	7.0	3.5	1.7	2.6	1.7	1.3	3.9	12.2	14.4	14.0	7.0
山田地域	37	5.4	2.7	13.5	5.4	13.5	2.7	-	-	-	2.7	2.7	10.8	5.4	24.3	10.8
細入地域	47	2.1	8.5	17.0	2.1	-	-	2.1	-	2.1	6.4	4.3	10.6	17.0	17.0	10.6

【 職業別 】

農林漁業	55	-	3.6	9.1	1.8	1.8	5.5	-	1.8	1.8	1.8	3.6	18.2	23.6	16.4	10.9
自営業（農林漁業以外）	180	6.7	7.2	10.0	1.7	6.7	4.4	2.2	3.3	0.6	2.2	2.2	11.1	21.7	11.7	8.3
会社員	747	5.0	6.4	17.0	1.5	3.3	4.1	0.8	3.1	1.9	5.4	2.8	11.2	19.7	14.9	2.9
公務員・団体職員	159	9.4	10.7	22.6	3.1	3.8	1.3	1.9	1.3	1.9	3.1	1.9	12.6	11.3	10.7	4.4
パート・アルバイト等	328	4.3	7.6	14.3	1.8	5.2	3.7	1.5	3.0	1.2	5.2	2.1	15.2	17.4	12.2	5.2
学生	53	1.9	5.7	17.0	1.9	5.7	5.7	7.5	1.9	-	1.9	7.5	15.1	15.1	11.3	1.9
家事専業	337	3.9	5.6	14.5	1.2	6.8	3.9	1.5	3.6	1.5	3.6	2.7	13.4	20.8	10.4	6.8
無職	583	5.8	8.6	14.6	0.9	4.1	3.6	1.2	1.9	1.9	2.7	1.7	11.1	15.1	15.3	11.5
その他	81	6.2	3.7	9.9	-	6.2	8.6	-	6.2	2.5	2.5	6.2	16.0	12.3	11.1	8.6

は、各属性 第1位 の回答



## V. 新しい富山を創る協働のまち

### ● 行財政運営と平和な社会づくりに重点を

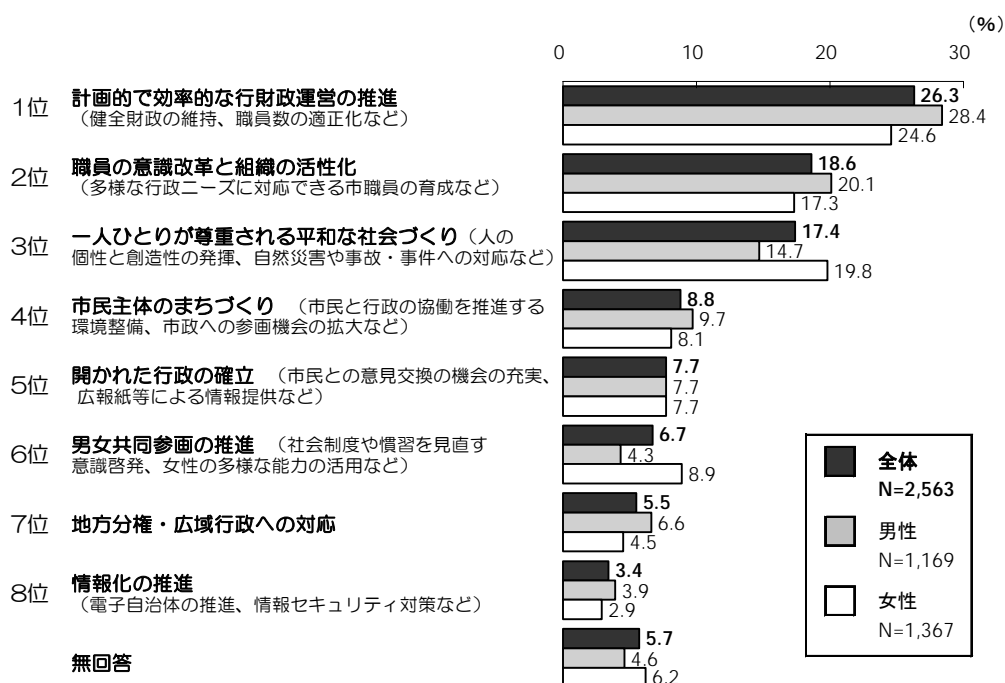
この分野では、第一に「計画的で効率的な行財政運営の推進」(26.3%)、次に「職員の意識改革と組織の活性化」(18.6%)と、市の運営に関する施策が挙げられ、次に「一人ひとりが尊重される平和な社会づくり」(17.4%)が挙げられている。

**性別**に見ると、男女で回答割合の違いが大きく、特に、「一人ひとりが尊重される平和な社会づくり」、「男女共同参画の推進」について、女性の方が多く挙げている。

**年齢別**に見ると、29歳以下の年代では「一人ひとりが尊重される平和な社会づくり」が、それ以上の年代では「計画的で効率的な行財政運営の推進」が、第一に挙げられている。

**居住地域別**に見ると、富山地域、大沢野地域、八尾地域、婦中地域では「計画的で効率的な行財政運営の推進」が、大山地域、山田地域、細入地域では「職員の意識改革と組織の活性化」が、第一に挙げられている。

### まちづくり V の中で、重点的に取り組むべき施策 【性別】



まちづくり V の中で、重点的に取り組むべき施策  
 【年齢別・居住年数別・居住地域別・職業別】

(%)

該当者数 (人)	一人ひとりが尊重される 平和な社会づくり	市民主体のまちづくり	男女共同参画の推進	職員の意識改革と組織の活性化	計画的で効率的な行政運営の 推進	開かれた行政の確立	情報化の推進	地方分権・広域行政への対応	無回答
-------------	-------------------------	------------	-----------	----------------	---------------------	-----------	--------	---------------	-----

【年齢別】

29歳以下	231	22.1	11.3	12.1	13.4	20.3	8.7	5.6	3.0	3.5
30～39歳	382	17.8	9.2	9.4	16.0	27.2	7.6	5.2	5.0	2.6
40～49歳	400	18.5	6.0	8.3	19.5	26.3	6.8	4.5	7.5	2.8
50～59歳	470	16.8	6.0	7.0	22.6	28.5	7.7	4.0	4.7	2.8
60～69歳	604	15.9	9.3	4.6	20.0	28.1	7.8	1.5	6.3	6.5
70歳以上	451	16.2	12.2	2.9	16.6	24.2	8.0	1.6	5.1	13.3

【居住年数別】

3年未満	73	21.9	2.7	6.8	15.1	27.4	5.5	9.6	5.5	5.5
3～9年	155	17.4	12.3	7.1	18.7	23.2	6.5	5.2	6.5	3.2
10～19年	209	17.7	8.1	8.1	13.9	30.1	9.1	4.8	6.2	1.9
20年以上	2,094	17.2	8.9	6.6	19.2	26.2	7.6	2.9	5.3	5.9

【居住地域別】

富山地域	1,790	17.2	9.7	7.0	18.2	26.8	7.6	3.4	5.0	5.1
大沢野地域	165	17.6	7.3	7.9	17.6	24.8	9.1	2.4	7.3	6.1
大山地域	82	15.9	6.1	6.1	24.4	23.2	8.5	3.7	7.3	4.9
八尾地域	173	16.8	5.8	4.0	15.6	27.7	9.8	6.9	7.5	5.8
婦中地域	229	21.4	6.6	6.6	20.1	27.5	5.7	1.3	5.2	5.7
山田地域	37	8.1	10.8	2.7	29.7	24.3	8.1	2.7	5.4	8.1
細入地域	47	12.8	8.5	10.6	21.3	17.0	8.5	2.1	10.6	8.5

【職業別】

農林漁業	55	16.4	3.6	3.6	10.9	25.5	16.4	3.6	10.9	9.1
自営業（農林漁業以外）	180	17.2	7.8	2.2	20.6	28.3	8.3	3.3	6.7	5.6
会社員	747	15.1	9.4	7.5	18.7	29.6	7.0	4.0	6.2	2.5
公務員・団体職員	159	20.8	8.8	10.1	17.0	26.4	5.7	2.5	6.3	2.5
パート・アルバイト等	328	15.5	7.3	8.5	21.6	24.4	9.8	4.3	5.8	2.7
学生	53	17.0	13.2	13.2	15.1	17.0	11.3	9.4	1.9	1.9
家事専業	337	20.8	7.4	8.0	17.8	28.2	7.1	2.4	3.0	5.3
無職	583	17.7	10.6	4.5	17.3	23.0	7.7	2.4	5.1	11.7
その他	81	23.5	6.2	4.9	24.7	22.2	3.7	3.7	6.2	4.9

は、各属性 第1位 の回答

## 6 (2). 今後のまちづくりの重点 (全体)

問 6 (2) 今後 重点的に取り組むべきであると思う施策 5 つのうち、最も 重点的に取り組むべきであると思うものを 1 つ選んでください。

最も重点的に取り組むべきものとして挙げられた施策のうち、上位 10 位は次のとおりである。  
(11 位以下については、IV.調査結果の経年変化に記載している)

### ● 「高齢者・障害者への支援」と「行財政運営の推進」に、最も重点的に取り組むべき

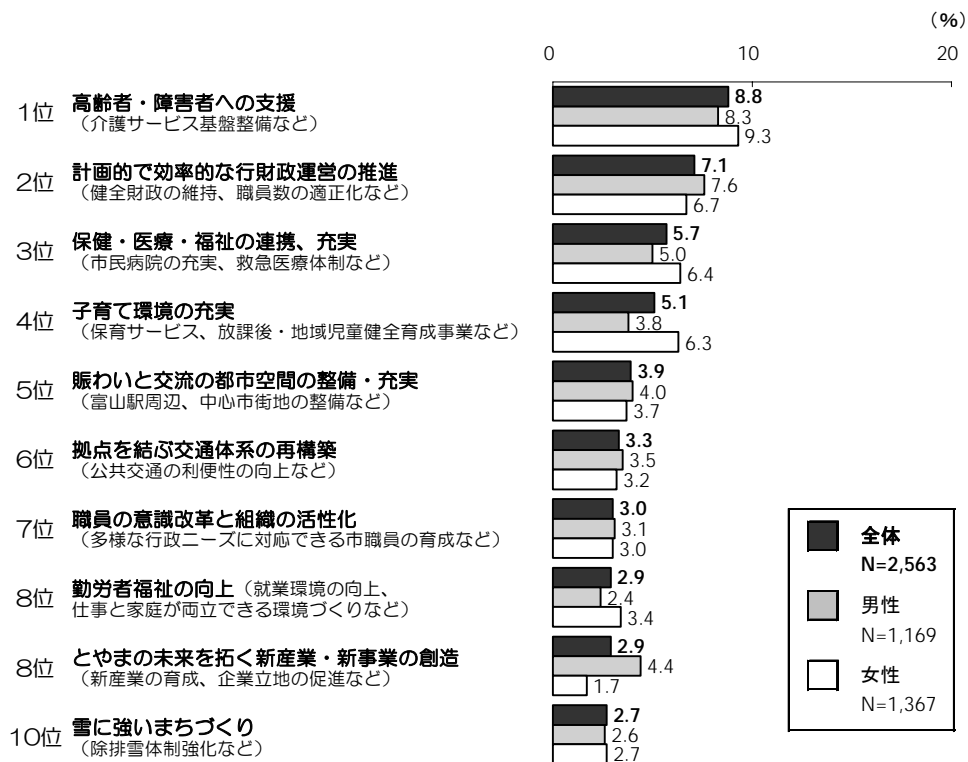
第一に「高齢者・障害者への支援」(8.8%)が、次に「計画的で効率的な行財政運営の推進」(7.1%)、「保健・医療・福祉の連携、充実」(5.7%)、「子育て環境の充実」(5.1%)の順に、福祉や医療に関する施策や、市の政策に関する施策、保育に関する施策などが上位に挙げられている。

**性別**に見ると、特に「子育て環境の充実」と「とやまの未来を拓く新産業・新事業の創造」について、男女の回答割合に差がある。

**年齢別**に見ると、29 歳以下や 30 歳代では「子育て環境の充実」が第一に挙げられている。

**職業別**に見ると、会社員、パートタイム・アルバイト等、家事専業、無職では「高齢者・障害者への支援」が第一に挙げられ、農林漁業、自営業(農林漁業以外)では「計画的で効率的

### 最も重点的に取り組むべき施策 (1 位から 10 位)



( 11 位から 61 位までについては、Ⅲ.調査結果の経年変化・P57 からP58 を参照 )

な行財政運営の推進」が第一に挙げられている。また、学生では「保健・医療・福祉の連携、充実」「勤労者福祉の向上」が、ともに第一に挙げられている。

**最も重点的に取り組むべき施策・上位10項目**  
**【年齢別・居住年数別・居住地域別・職業別】**

(%)

該当者数 (人)	高齢者・障害者への支援	計画的で効率的な行財政運営の推進	保健・医療・福祉の連携、充実	子育て環境の充実	賑わいと交流の都市空間の整備・充実	拠点を結ぶ交通体系の再構築	職員の意識改革と組織の活性化	勤労者福祉の向上	とやまの未来を拓く新産業・新事業の創造	雪に強いまちづくり
-------------	-------------	------------------	----------------	----------	-------------------	---------------	----------------	----------	---------------------	-----------

【年齢別】

29歳以下	231	5.6	3.9	8.7	10.8	7.8	3.5	0.9	5.6	1.7	4.3
30～39歳	382	8.1	5.2	7.6	15.7	6.3	2.6	1.8	6.5	2.1	2.1
40～49歳	400	10.5	7.5	5.5	4.5	4.8	6.0	3.0	2.3	2.3	2.5
50～59歳	470	9.4	8.9	6.6	2.3	3.4	2.1	2.6	3.0	3.6	3.2
60～69歳	604	7.9	8.8	5.0	1.8	2.2	2.8	5.1	1.2	3.6	1.5
70歳以上	451	10.2	6.0	3.1	1.1	1.6	3.5	2.9	1.6	3.1	3.3

【居住年数別】

3年未満	73	4.1	2.7	5.5	13.7	4.1	-	1.4	2.7	2.7	4.1
3～9年	155	5.2	4.5	3.9	14.2	7.1	5.8	2.6	5.2	3.9	2.6
10～19年	209	10.0	7.7	5.7	5.7	6.2	4.3	1.0	1.4	4.8	2.9
20年以上	2,094	9.2	7.4	5.9	4.1	3.3	3.2	3.3	3.0	2.7	2.6

【居住地域別】

富山地域	1,790	9.3	7.0	5.0	5.0	4.4	3.5	2.8	2.8	2.8	2.6
大沢野地域	165	7.3	8.5	8.5	3.0	2.4	1.8	5.5	3.6	2.4	2.4
大山地域	82	13.4	6.1	6.1	7.3	1.2	6.1	2.4	1.2	1.2	2.4
八尾地域	173	6.4	7.5	9.2	2.9	2.3	4.6	2.3	2.3	2.9	4.0
婦中地域	229	7.4	7.0	5.7	8.3	3.5	1.7	1.7	3.9	3.9	2.2
山田地域	37	5.4	13.5	2.7	-	2.7	2.7	10.8	8.1	5.4	5.4
細入地域	47	10.6	4.3	12.8	8.5	-	2.1	6.4	2.1	6.4	2.1

【職業別】

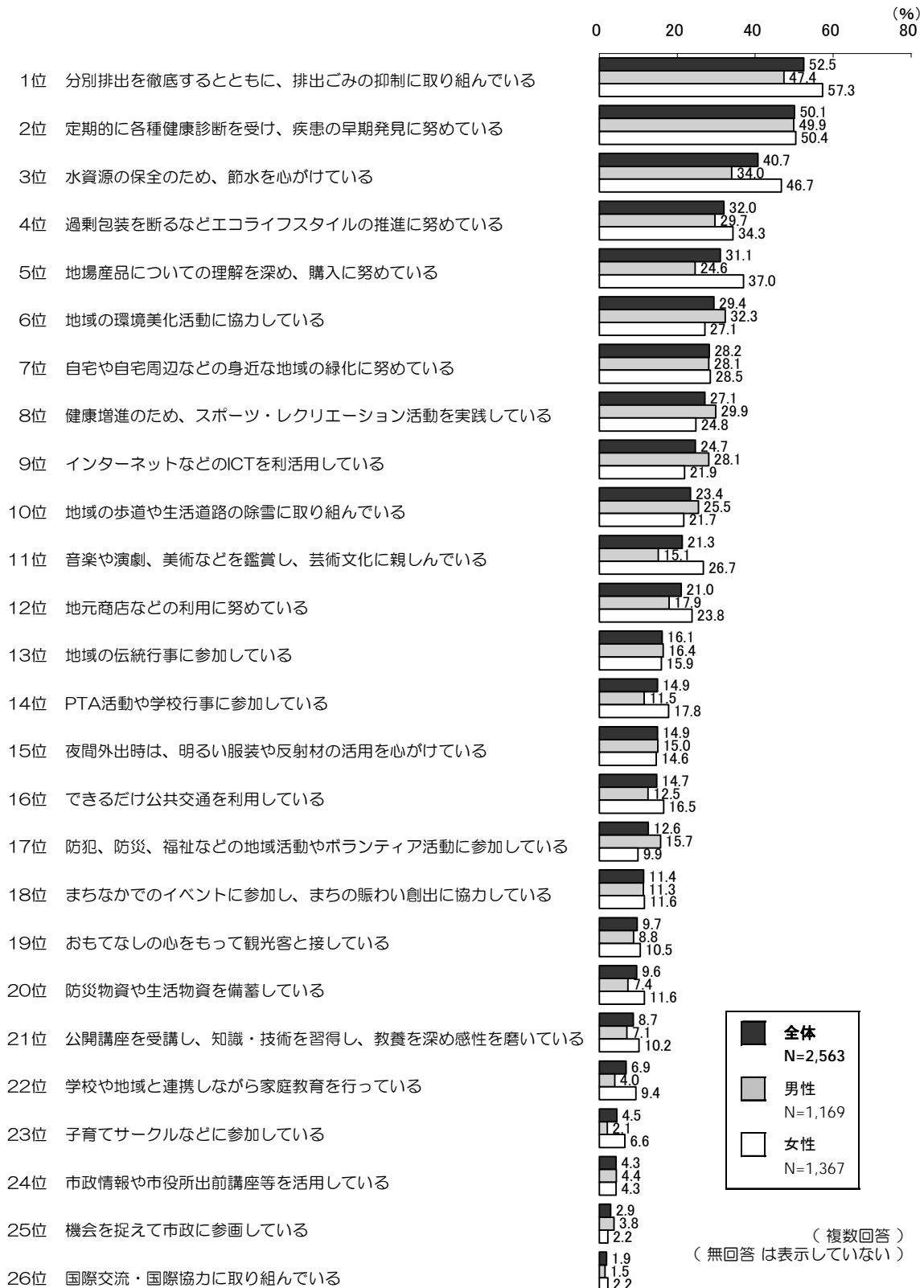
農林漁業	55	5.5	9.1	3.6	-	1.8	-	7.3	3.6	5.5	1.8
自営業（農林漁業以外）	180	5.0	10.6	7.8	1.7	5.0	1.1	2.8	2.2	2.2	1.7
会社員	747	8.2	7.5	6.0	7.1	5.1	4.0	2.4	3.6	3.9	1.7
公務員・団体職員	159	6.9	4.4	6.3	9.4	5.0	3.1	2.5	2.5	3.1	3.1
パート・アルバイト等	328	12.5	8.5	6.1	6.1	2.7	2.1	5.5	4.3	2.1	3.7
学生	53	5.7	3.8	9.4	3.8	3.8	7.5	-	9.4	-	5.7
家事専業	337	8.0	6.5	5.0	6.5	4.7	4.5	1.5	2.1	1.2	4.2
無職	583	10.5	5.8	4.6	1.9	1.5	3.6	3.4	0.9	3.8	2.4
その他	81	8.6	8.6	6.2	4.9	4.9	1.2	3.7	6.2	-	2.5

□ は、各属性 第1位 の回答

## 7. 市民の普段の取り組み

問7. あなたが、普段から行っている取り組みについて、当てはまるものをいくつでも選んでください。  
(複数回答)

### 普段から行っている取り組み 【性別】



「分別排出を徹底するとともに、排出ごみの抑制に取り組んでいる」(52.5%)が第一に挙げられ、次に「定期的に各種健康診断を受け、疾患の早期発見に努めている」(50.1%)、「水資源の保全のため、節水を心がけている」(40.7%)、「過剰包装を断るなどエコライフスタイルの推進に努めている」(32.0%)の順に、環境や、自身の健康への配慮などに関する取り組みが上位に挙げられている。また、**性別**に見ると、特に「分別排出を徹底するとともに、排出ごみの

**普段から行っている取り組み①**  
【 年齢別 ・ 居住年数別 ・ 居住地域別 】

(%)

該当者数 (人)	分別排出を徹底するとともに、排出ごみの抑制に取り組んでいる	定期的に各種健康診断を受け、疾患の早期発見に努めている	水資源の保全のため、節水を心がけている	過剰包装を断るなどエコライフスタイルの推進に努めている	地場産品についての理解を深め、購入に努めている	地域の環境美化活動に協力している	自宅や自宅周辺などの身近な地域の緑化に努めている	健康増進のため、スポーツ・レクリエーション活動を実践している	インターネットなどのICT（情報通信技術）を活用している	地域の歩道や生活道路の除雪に取り組んでいる	音楽や演劇、美術などを鑑賞し、芸術文化に親しんでいる	地元商店などの利用に努めている	地域の伝統行事に参加している
-------------	-------------------------------	-----------------------------	---------------------	-----------------------------	-------------------------	------------------	--------------------------	--------------------------------	------------------------------	-----------------------	----------------------------	-----------------	----------------

【 年齢別 】

29歳以下	231	32.9	22.9	34.6	29.9	19.0	8.2	6.9	22.1	49.8	17.3	16.9	11.7	13.9
30～39歳	382	47.1	32.7	41.9	31.4	27.5	17.3	17.5	23.3	34.6	23.6	18.6	12.8	16.0
40～49歳	400	57.0	55.5	42.8	33.5	31.3	27.8	25.3	27.8	36.3	23.8	23.8	18.8	13.3
50～59歳	470	56.6	52.6	38.1	30.2	36.6	33.2	30.2	27.4	27.2	22.1	21.3	22.6	14.9
60～69歳	604	55.3	58.3	42.2	32.9	34.6	39.4	35.8	29.5	13.2	27.2	23.2	27.3	20.5
70歳以上	451	56.1	60.5	42.4	33.7	30.8	35.0	39.0	28.8	6.4	22.8	21.3	25.1	15.5

【 居住年数別 】

3年未満	73	49.3	34.2	41.1	41.1	37.0	6.8	15.1	20.5	39.7	19.2	24.7	12.3	2.7
3～9年	155	41.9	36.8	41.9	42.6	35.5	24.5	21.9	26.5	38.1	17.4	21.3	12.9	14.2
10～19年	209	52.2	43.5	44.0	33.0	29.2	18.7	16.3	26.8	39.2	22.0	22.5	16.7	16.3
20年以上	2,094	53.7	52.4	40.5	31.1	31.0	31.7	30.5	27.5	21.9	24.3	21.2	22.5	16.8

【 居住地域別 】

富山地域	1,790	52.7	50.3	41.2	35.7	32.1	27.8	28.0	27.4	25.0	23.3	23.4	21.0	13.2
大沢野地域	165	50.3	51.5	41.8	28.5	28.5	32.7	27.9	28.5	22.4	20.6	17.0	22.4	23.0
大山地域	82	48.8	40.2	42.7	17.1	31.7	35.4	31.7	24.4	32.9	19.5	17.1	15.9	14.6
八尾地域	173	57.2	49.7	34.7	20.2	29.5	27.7	22.0	27.7	26.6	26.6	12.7	17.3	27.2
婦中地域	229	53.3	52.8	42.4	29.3	32.8	35.4	33.6	27.9	24.9	23.6	20.1	24.5	17.9
山田地域	37	43.2	54.1	35.1	8.1	21.6	48.6	35.1	21.6	13.5	24.3	8.1	24.3	32.4
細入地域	47	55.3	42.6	36.2	17.0	17.0	34.0	27.7	19.1	17.0	36.2	17.0	23.4	44.7

  は、各属性 第1位 の回答

抑制に取り組んでいる」、「水資源の保全のため、節水を心がけている」、「地場産品についての理解を深め、購入に努めている」などについて、女性の方が多く挙げている。**年齢別**に見ると、29歳以下の年代では、他の取り組みに比べて、「インターネットなどのICT(情報通信技術)を利活用している」を挙げた人の割合が高い。

**普段から行っている取り組み②**  
【年齢別・居住年数別・居住地域別】

(%)

該当者数 (人)	P T A 活動や学校行事に参加している	夜間外出時は、明るい服装や反射材の活用を心がけている	できるだけ公共交通を利用している	防犯、防災、福祉などの地域活動やボランティア活動に参加している	まちなかでのイベントに参加し、まちの賑わい創出に協力している	おもてなしの心をもって観光客と接している	防災物資や生活物資を備蓄している	習得し、教養を深め感性を磨いている	公開講座を受講し、知識・技術を習得している	学校や地域と連携しながら家庭教育を行っている	子育てサークルなどに参加している	市政情報や市役所出前講座等を活用している	機会を捉えて市政に参画している	国際交流・国際協力に取り組んでいる	無回答
-------------	----------------------	----------------------------	------------------	---------------------------------	--------------------------------	----------------------	------------------	-------------------	-----------------------	------------------------	------------------	----------------------	-----------------	-------------------	-----

【年齢別】

29歳以下	231	6.5	7.4	15.2	6.1	13.9	9.5	3.9	6.1	3.5	7.4	0.9	1.7	3.5	6.1
30～39歳	382	29.3	6.8	6.0	5.8	13.6	9.9	7.6	5.8	11.5	13.1	2.9	0.8	1.3	6.8
40～49歳	400	41.0	10.8	10.5	12.0	13.0	10.3	10.3	9.3	16.5	6.0	2.8	2.5	3.0	4.0
50～59歳	470	10.2	11.3	11.3	14.3	8.3	10.2	8.9	7.9	5.3	1.5	2.3	2.1	2.1	2.6
60～69歳	604	4.5	20.0	17.2	16.6	9.4	10.3	11.4	9.4	3.6	1.7	6.3	4.3	1.8	4.0
70歳以上	451	2.9	25.7	25.3	15.1	12.9	8.2	12.2	12.2	2.4	1.3	8.2	4.9	0.4	9.8

【居住年数別】

3年未満	73	11.0	8.2	16.4	1.4	6.8	8.2	9.6	11.0	4.1	15.1	6.8	1.4	-	9.6
3～9年	155	21.3	15.5	18.1	6.5	13.5	7.1	12.9	6.5	13.5	11.0	4.5	1.3	1.9	6.5
10～19年	209	26.8	7.2	17.7	9.6	12.4	8.6	11.0	10.5	9.1	5.7	1.9	1.0	4.3	3.8
20年以上	2,094	13.5	15.8	14.0	13.8	11.3	10.2	9.3	8.7	6.4	3.5	4.5	3.3	1.7	5.2

【居住地域別】

富山地域	1,790	14.6	15.5	17.2	11.7	10.3	8.9	10.2	10.1	5.9	4.5	4.7	2.8	2.0	5.1
大沢野地域	165	15.2	10.3	9.1	16.4	13.9	7.9	8.5	3.6	6.7	4.8	-	1.2	2.4	4.2
大山地域	82	22.0	7.3	4.9	19.5	12.2	15.9	6.1	9.8	4.9	7.3	4.9	2.4	1.2	6.1
八尾地域	173	15.0	16.2	6.4	12.1	14.5	16.8	7.5	5.8	11.6	1.7	1.7	4.0	-	5.2
婦中地域	229	15.3	14.4	10.9	12.7	14.0	10.0	8.3	5.7	11.8	5.2	4.8	3.9	3.5	4.8
山田地域	37	-	18.9	8.1	13.5	18.9	13.5	10.8	8.1	2.7	2.7	8.1	8.1	-	10.8
細入地域	47	23.4	10.6	8.5	21.3	12.8	8.5	12.8	4.3	10.6	6.4	6.4	2.1	-	8.5

### Ⅲ. 調査結果の経年変化

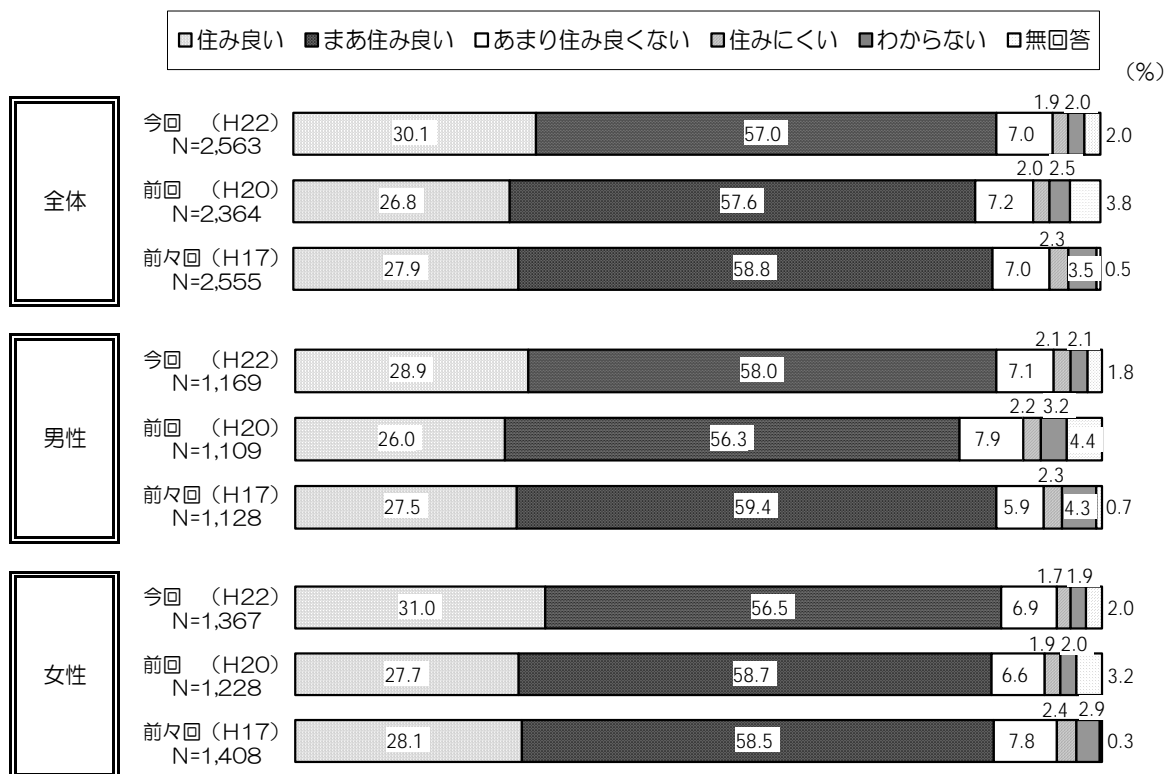
#### 1. 富山市の住み良さ

問1. あなたにとって富山市は、どの程度住み良いですか。

前回(H20)調査では、前々回(H17)調査に比べて、「住み良い」「まあ住み良い」と回答した人を合わせた割合と、「あまり住み良くない」「住みにくい」と回答した人を合わせた割合が、それぞれわずかに低くなっていたが、今回(H22)調査では、前回(H20)調査および前々回(H17)調査に比べても、「住み良い」と回答した人の割合が若干高くなり、「住みにくい」と回答した人の割合がわずかに低くなっている。

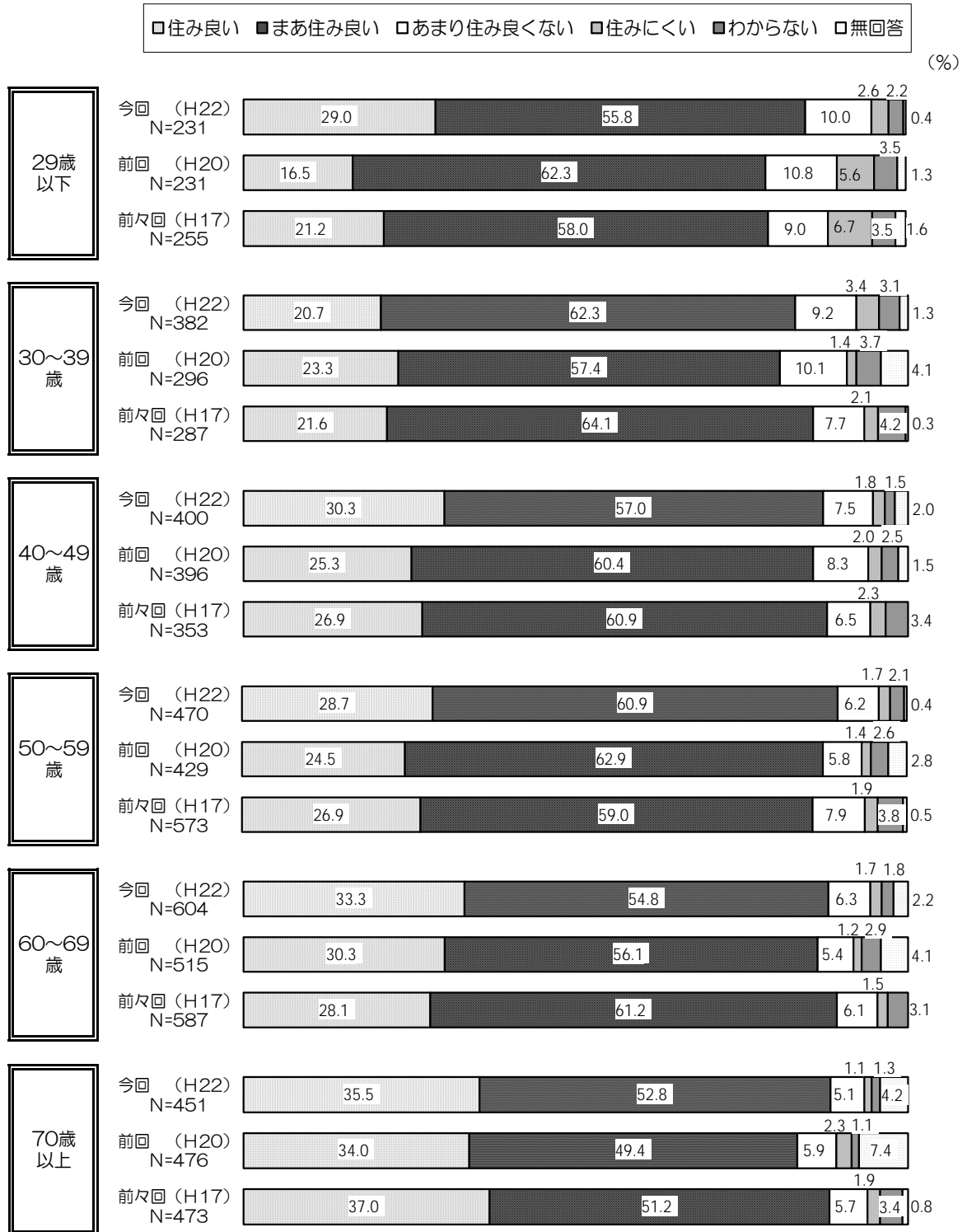
**年齢別**に見ると、今回(H22)調査では、特に 29 歳以下の年代で、「住み良い」と回答した人の割合が高くなっている。

#### 富山市の住み良さ 【 性別 】





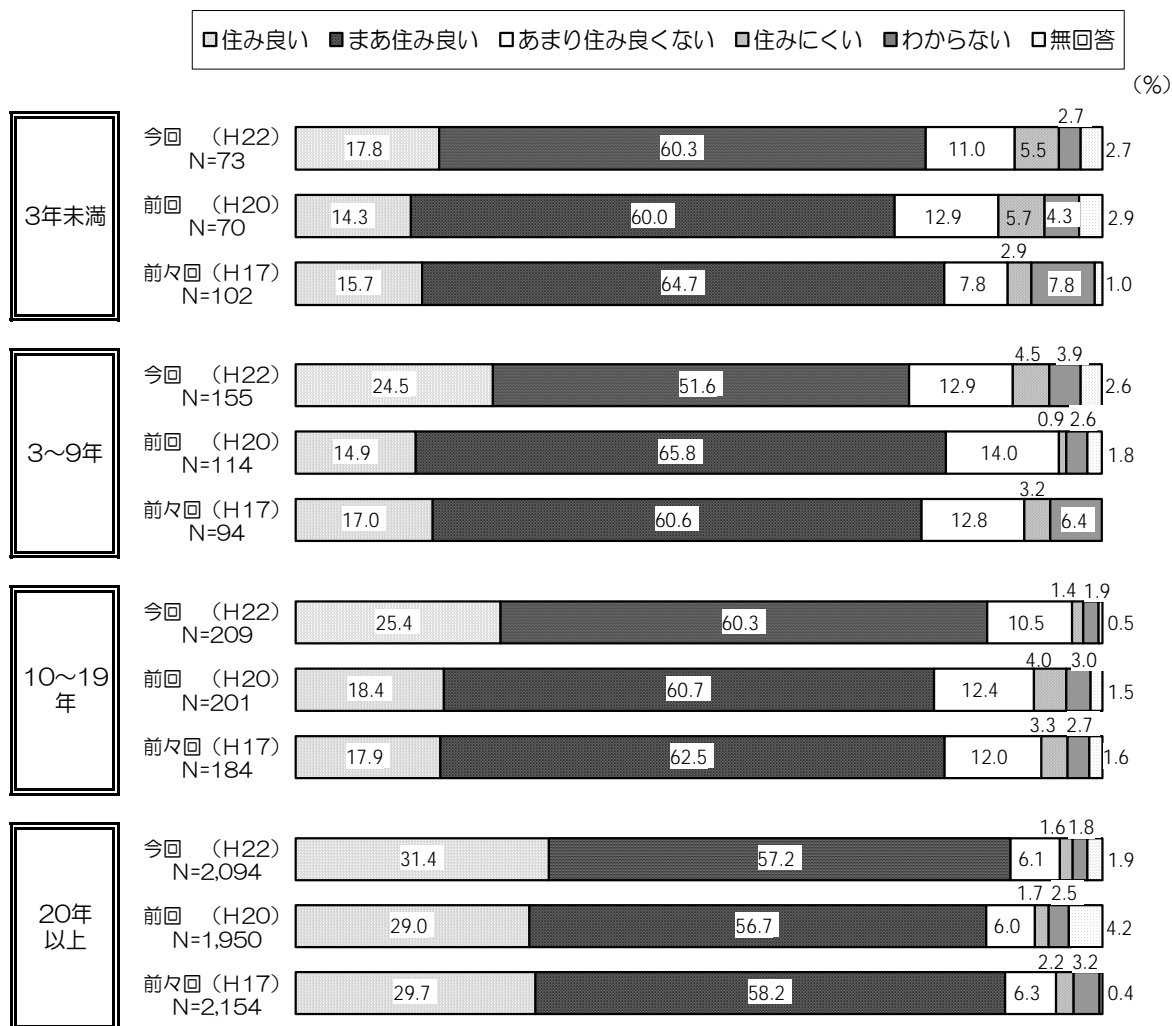
## 富山市の住み良さ 【年齢別】



居住年数別に見ると、今回(H22)調査では、特に3年以上・19年未満の居住年数で「住み良い」と回答した人の割合が高くなっている。

居住地域別に見ると、前回(H20)調査に比べて、富山地域、大山地域、婦中地域、細入地域では、「住み良い」と回答した人の割合が高くなっている。

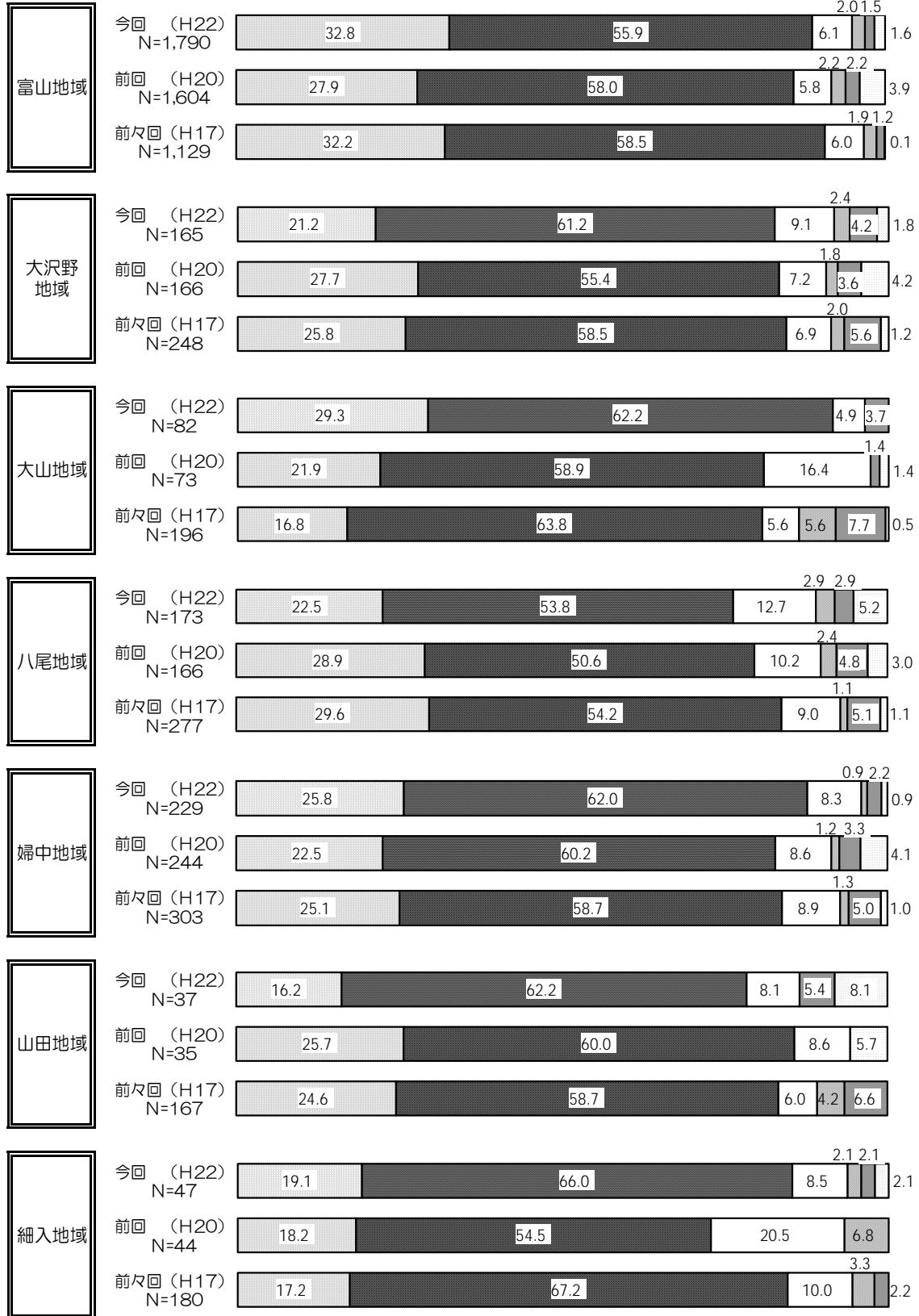
### 富山市の住み良さ 【居住年数別】



## 富山市の住み良さ 【 居住地域別 】

□住み良い ■まあ住み良い □あまり住み良くない □住みにくい ■わからない □無回答

(%)




## 2. 富山市への定住意識

問2. あなたは、今後も富山市に住み続けたいと思いますか。

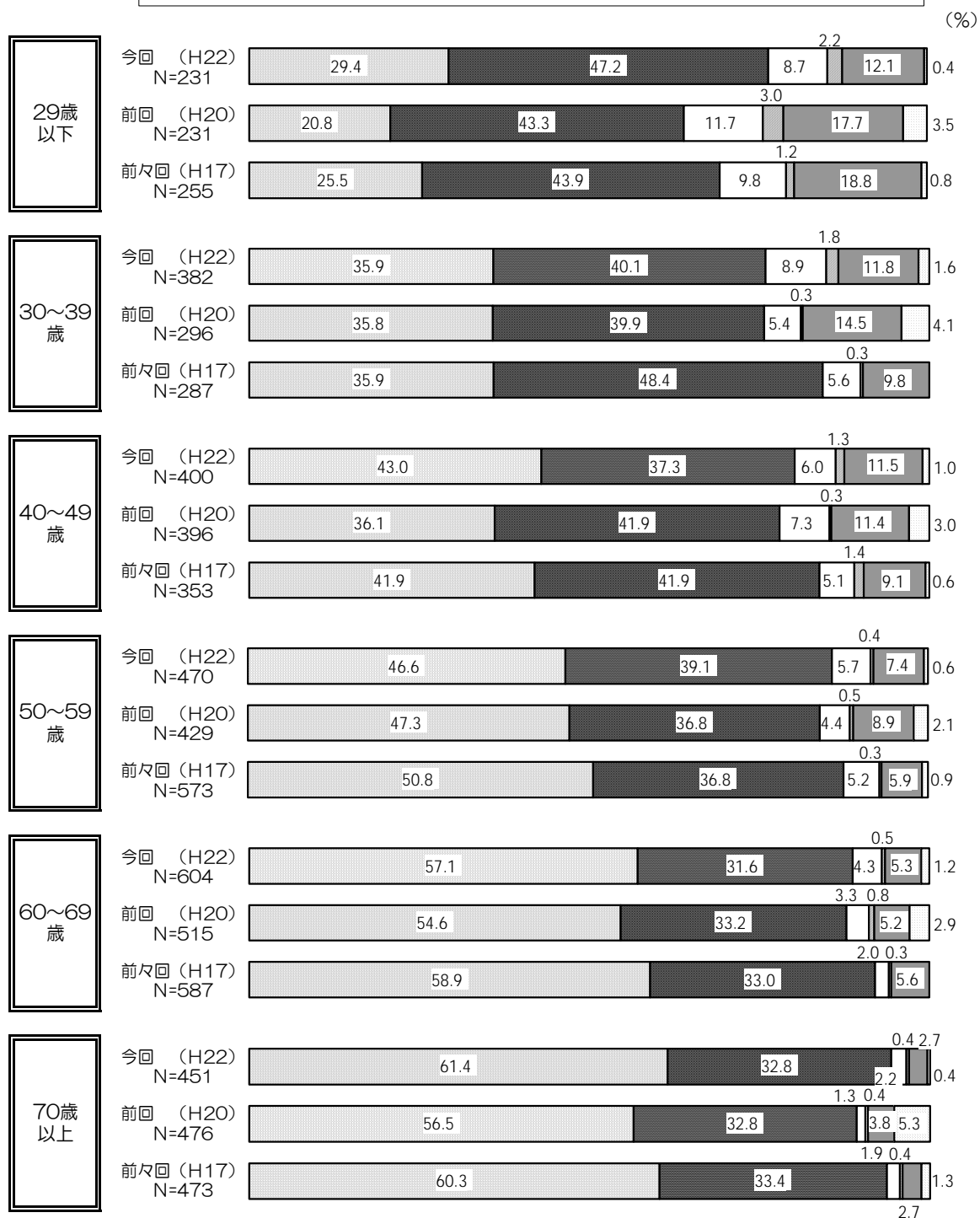
前回(H20)調査では、前々回(H17)調査に比べて、「ずっと住み続けたい」と回答した人の割合が低くなっていたが、今回(H22)調査では、前回(H20)調査に比べると、「ずっと住み続けたい」と回答した人の割合が高くなっている。だが、「いずれは市外に引っ越したい」、「すぐにでも市外に引っ越したい」と回答した人の割合も、わずかではあるが高くなっている。

年齢別に見ると、29歳以下の年代では、他の年代より割合は低いものの、今回(H22)調査では前回(H20)調査に比べて「ずっと住み続けたい」と回答した人の割合が高くなっている。

### 富山市への定住意識 【性別】




## 富山市への定住意識 【年齢別】



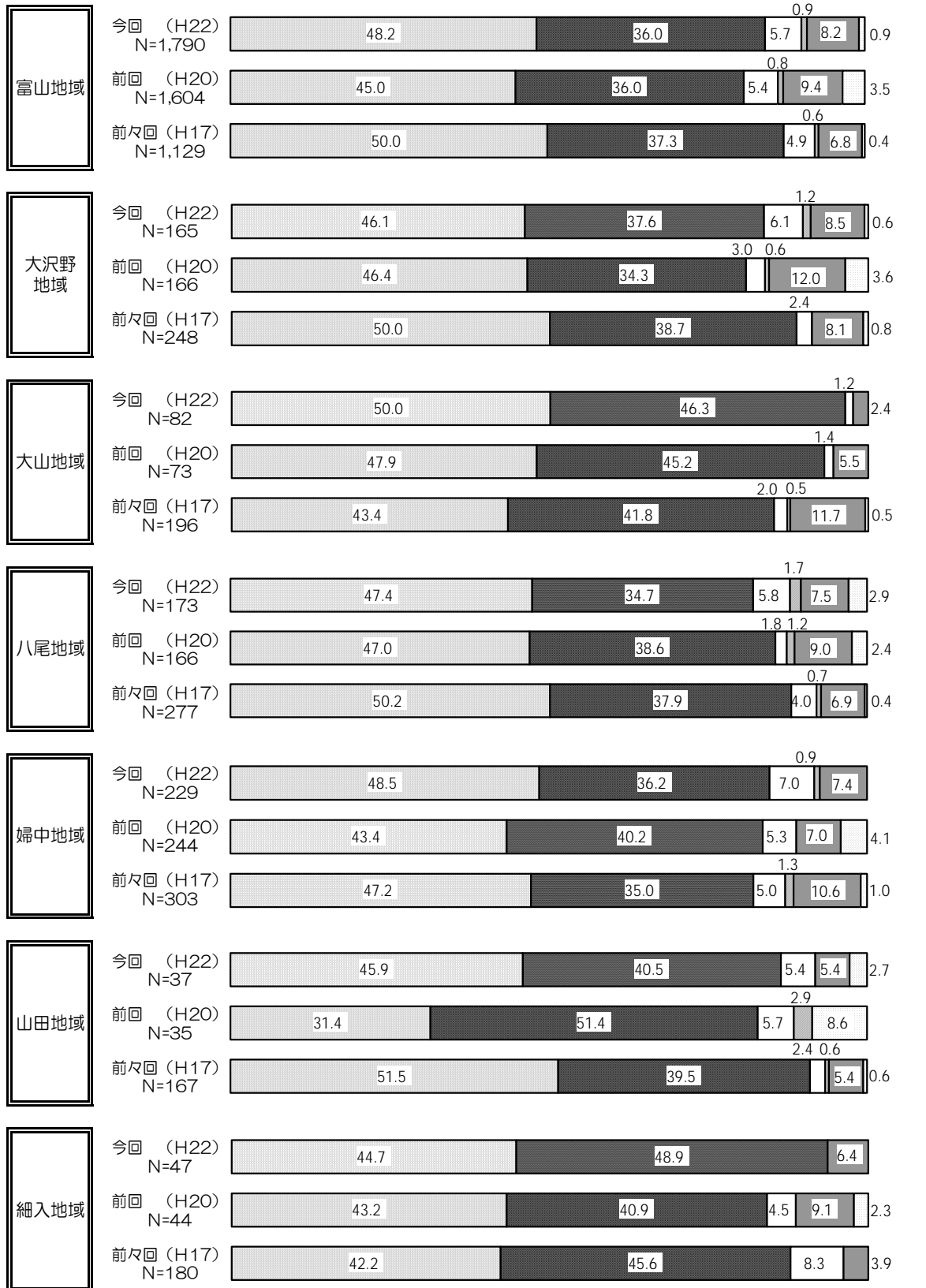
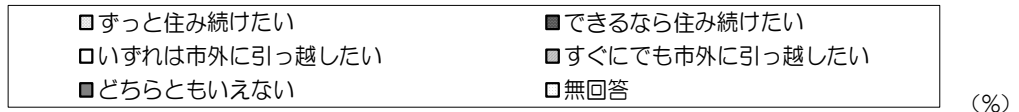
居住年数別に見ると、今回（H22）調査及び前回（H20）調査では、特に3年未満の居住年数で「ずっと住み続けたい」と回答した人の割合が低くなっている。

居住地域別に見ると、今回（H22）調査では前回（H20）調査に比べ、山田地域の「ずっと住み続けたい」と回答した人の割合が高くなっている。

### 富山市への定住意識 【居住年数別】



## 富山市への定住意識 【 居住地域別 】



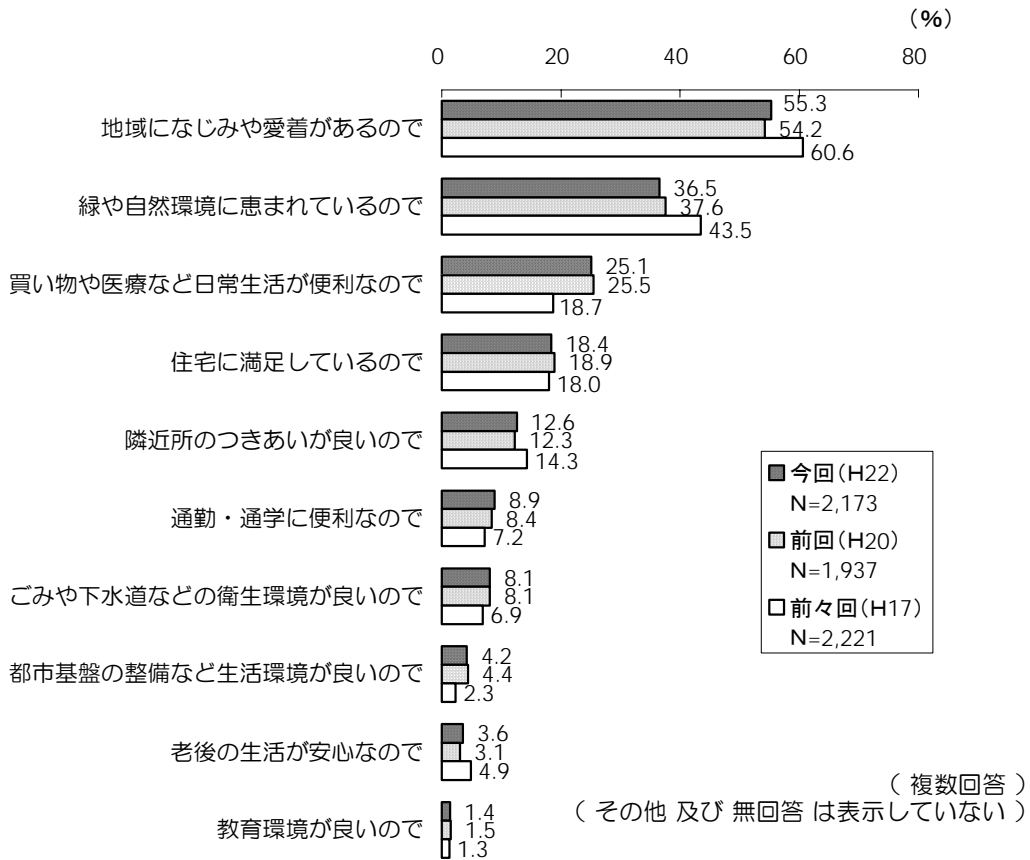
### 3. 富山市に住み続けたい理由

問3. 問2で「1.ずっと住み続けたい」あるいは「2.できるなら住み続けたい」を選んだ方にお伺いします。富山市に住み続けたい主な理由は何ですか。 (複数回答: 2)

今回(H22)調査と前回(H20)調査では、順位、回答割合ともに大きな違いはない。

前々回(H17)調査と、今回(H22)調査および前回(H20)調査を比べると、「買い物や医療など日常生活が便利なので」、「通勤・通学に便利なので」、「ゴミや下水道などの衛生環境が良いので」、「都市基盤の整備など生活環境が良いので」を挙げた人の割合が高くなり、「地域になじみや愛着があるので」、「緑や自然環境に恵まれているので」、「隣近所のつきあいが良いので」、「老後の生活が安心なので」を挙げた人の割合が低くなっている。

富山市に住み続けたい理由



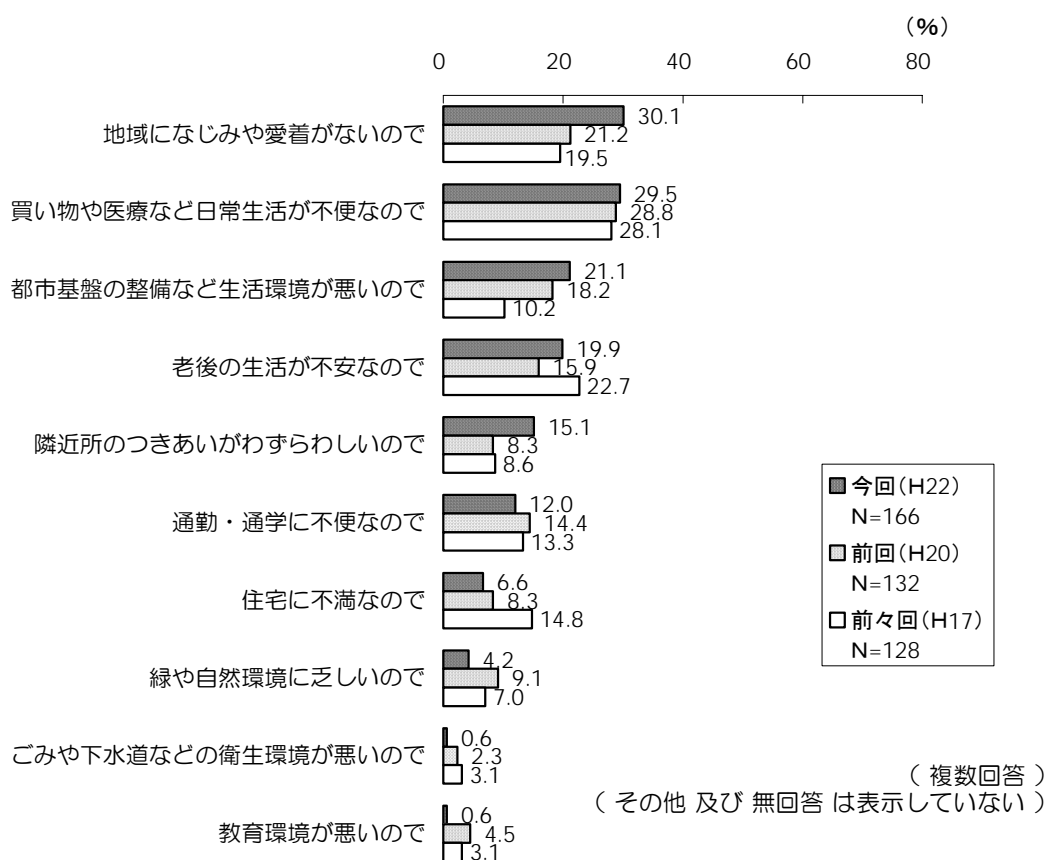


## 4. 富山市外へ引っ越したい理由

問4. 問2で「3.いずれは市外に引っ越したい」あるいは「4.すぐにでも市外に引っ越したい」を選んだ方にお伺いします。富山市外に引っ越したい主な理由は何ですか。(複数回答：2)

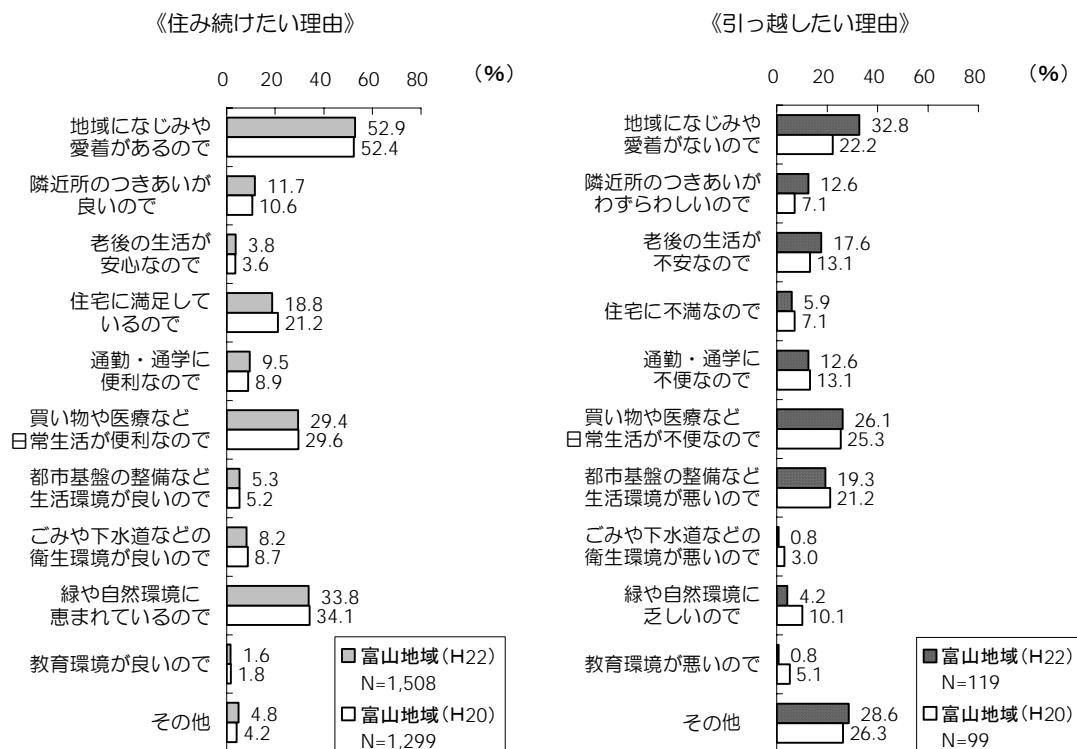
今回(H22)調査と前回(H20)調査を比べると、特に「地域になじみや愛着がないので」、「隣近所のつきあいがわずらわしいので」を挙げた人の割合が高くなり、「緑や自然環境に乏しいので」、「教育環境が悪いので」を挙げた人の割合が低くなっている。

富山市外へ引っ越したい理由

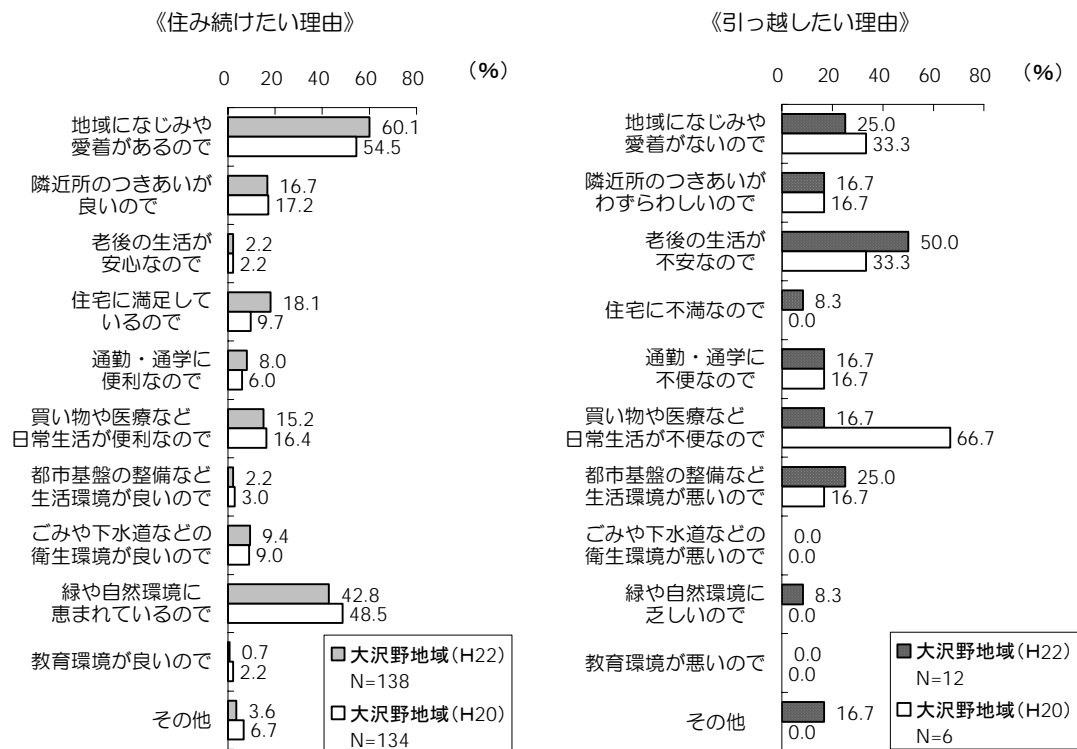


## 富山市に住み続けたい理由・富山市外へ引っ越したい理由 【 居住地域別 】

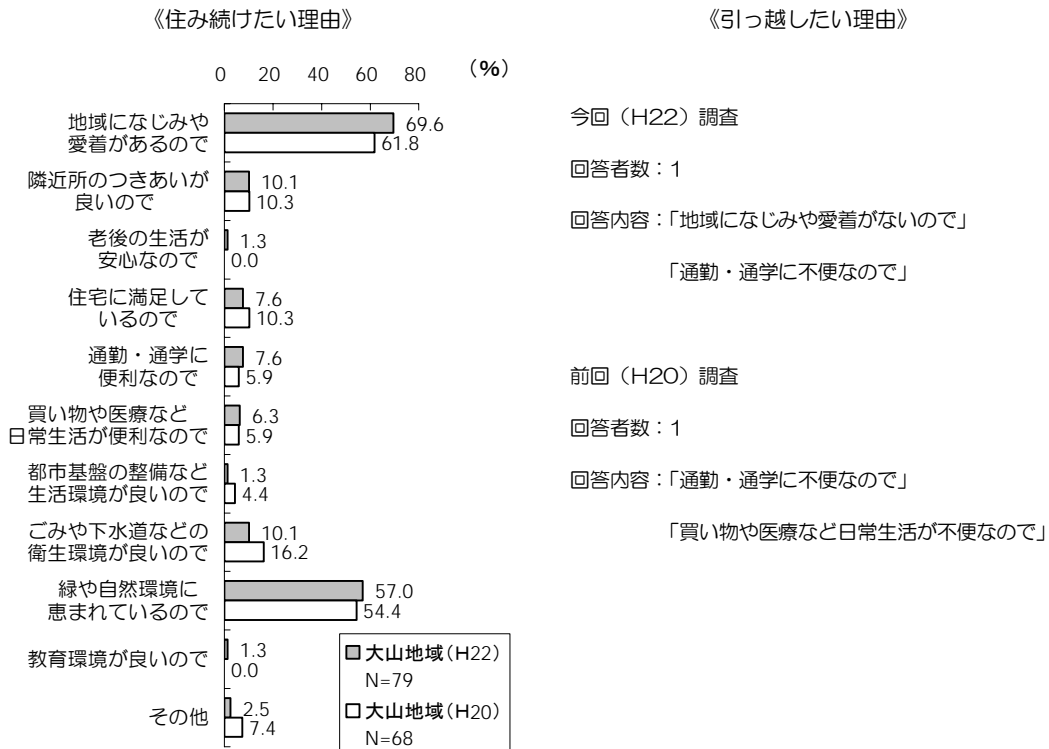
### 【 富山地域 】



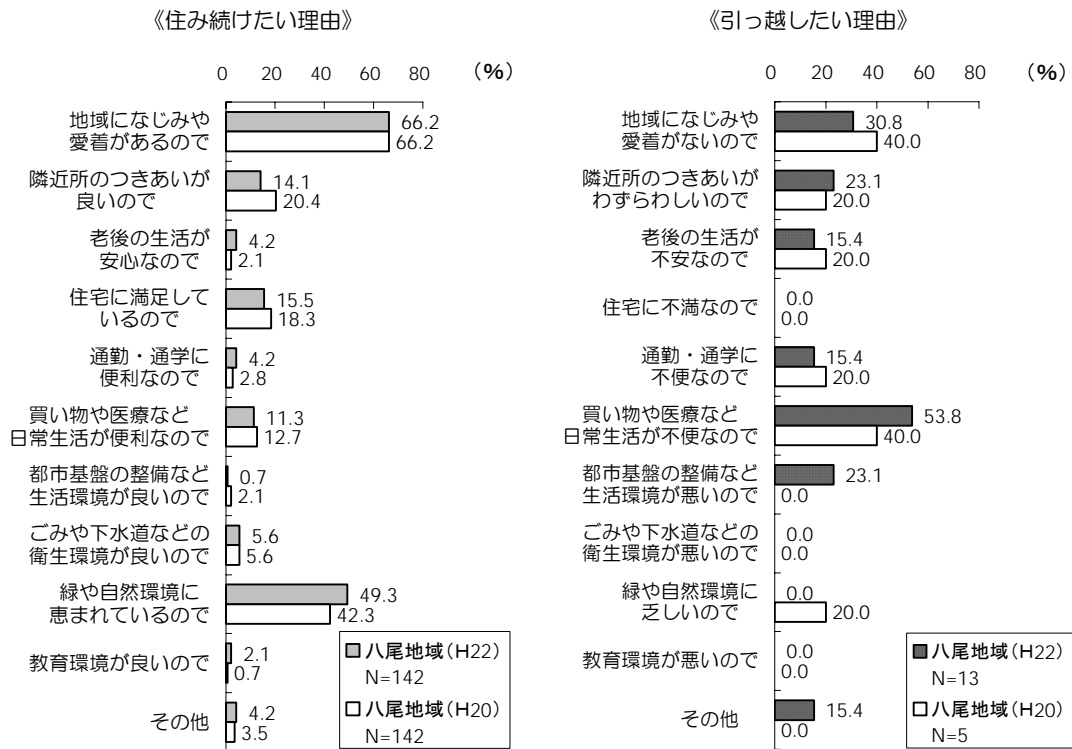
### 【 大沢野地域 】



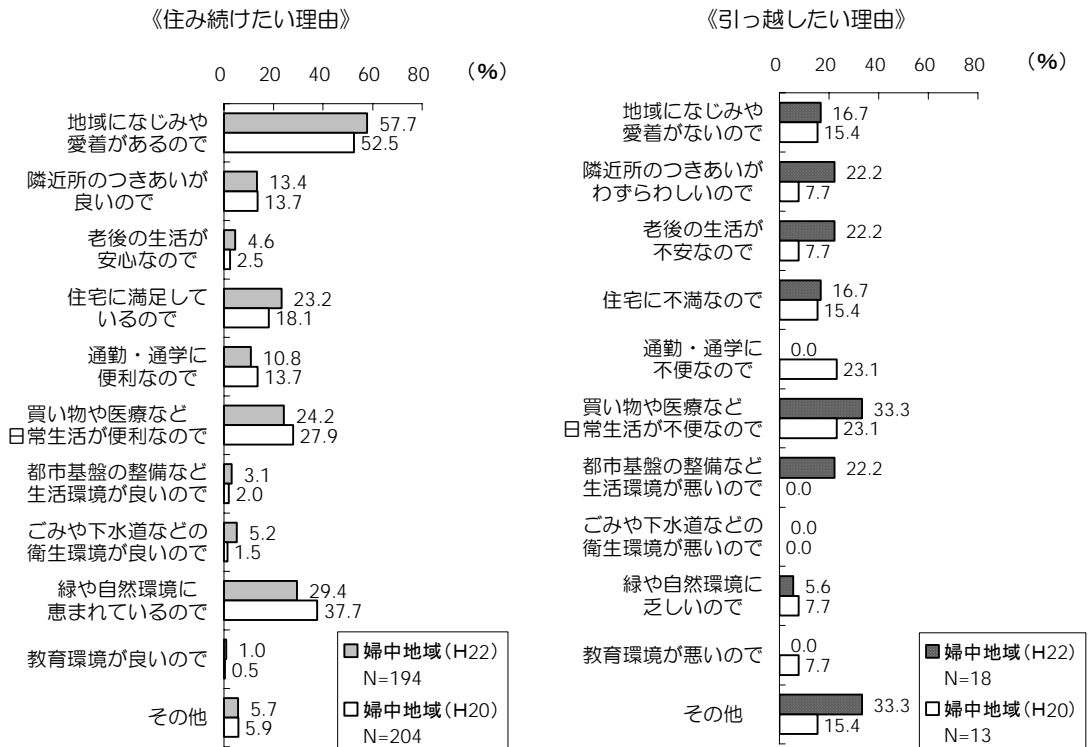
【大山地域】



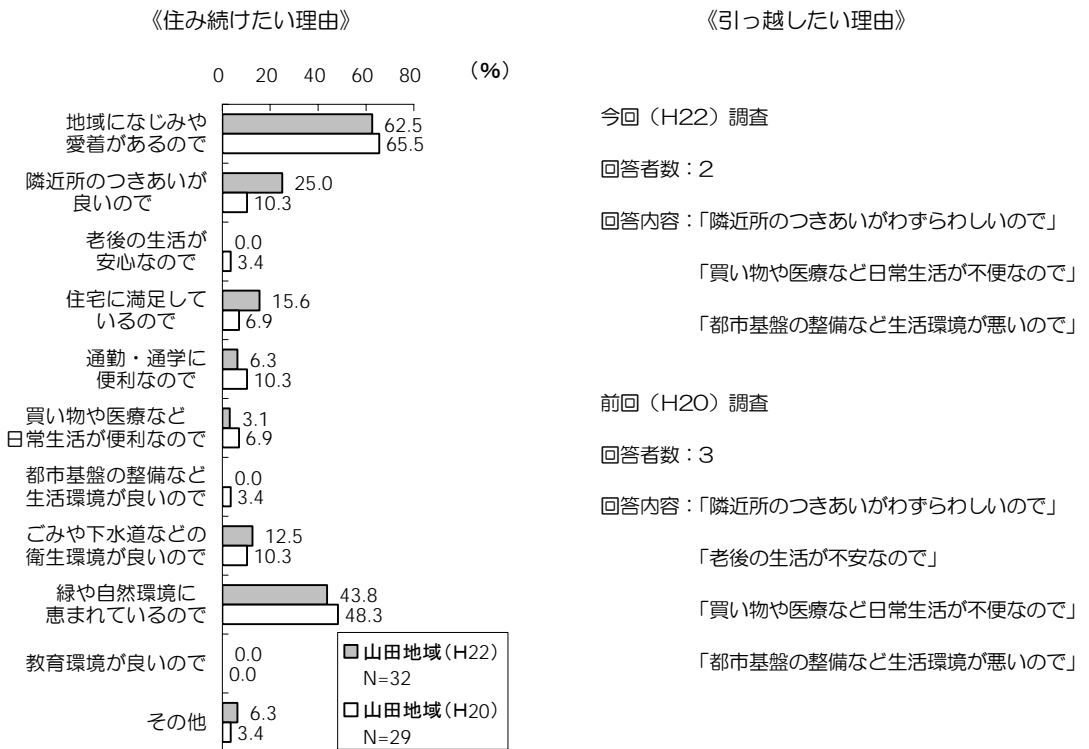
【八尾地域】



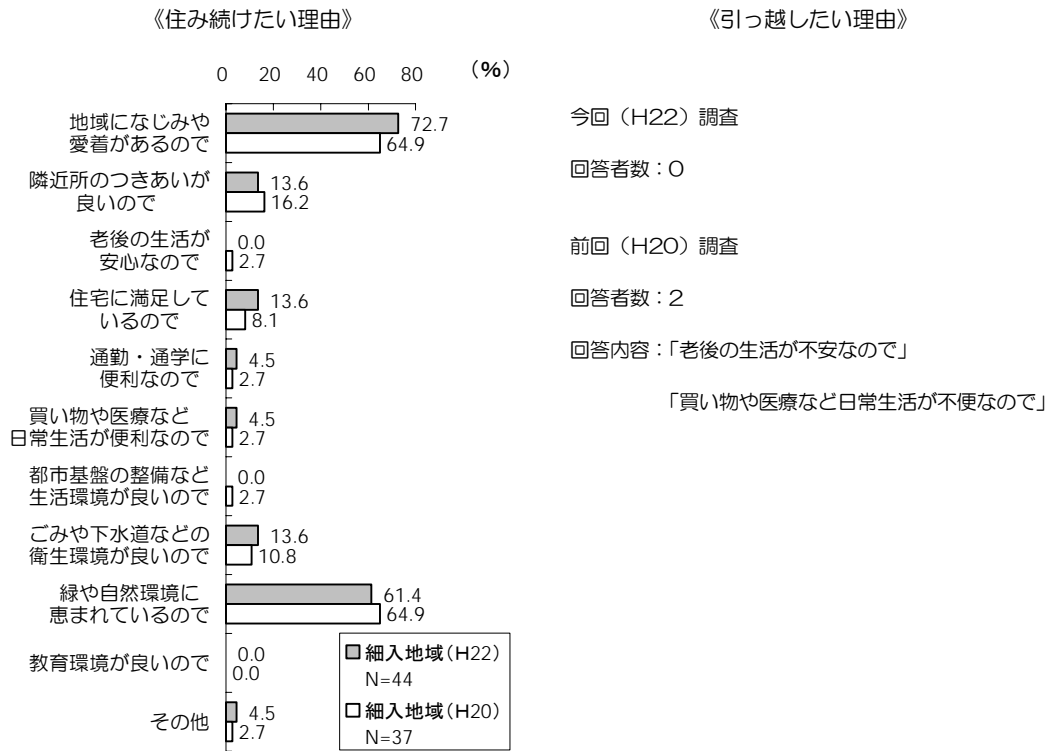
【 婦中地域 】



【 山田地域 】



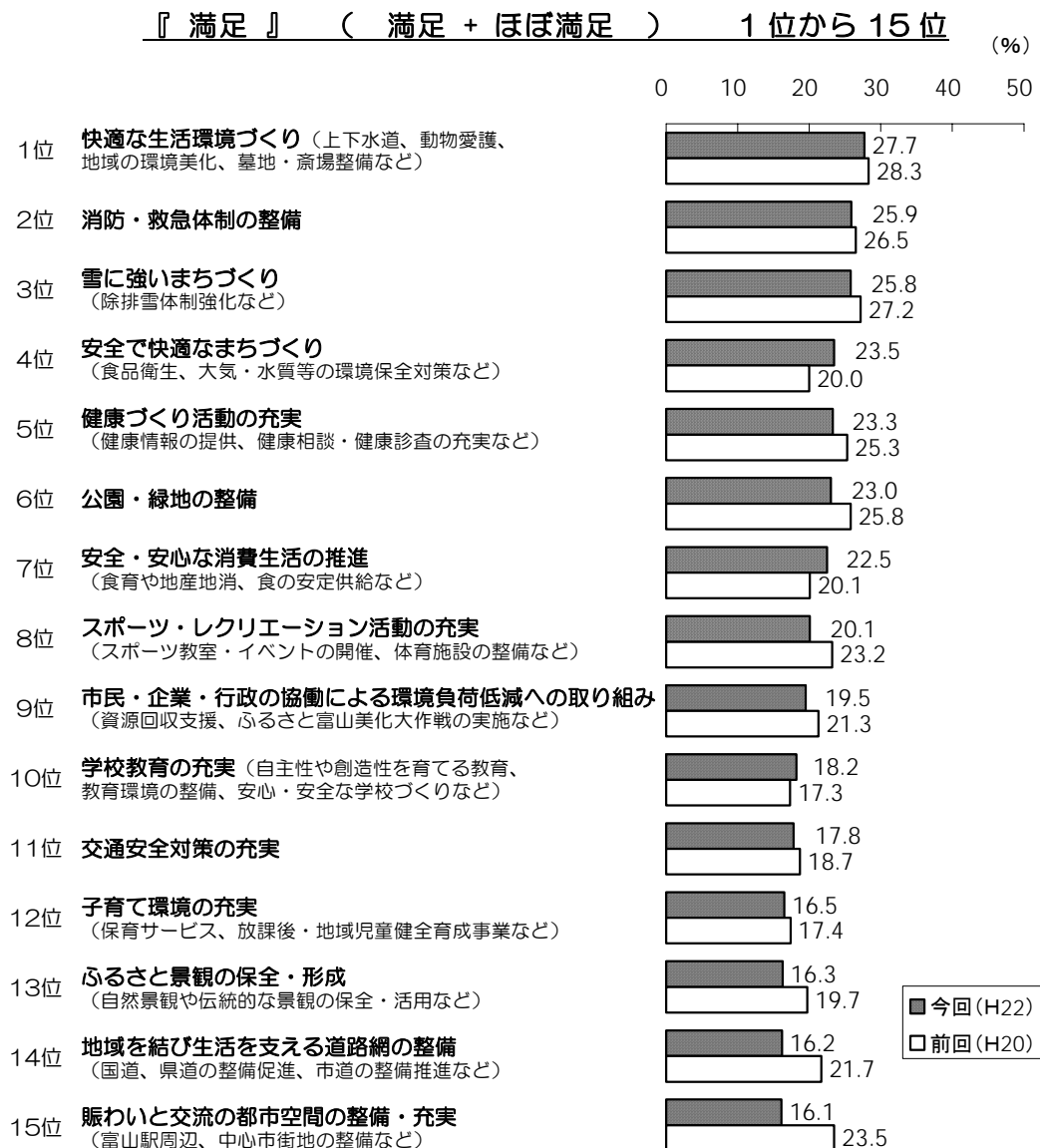
【 細入地域 】



## 5. 施策の満足度

問5. あなたは市の施策に対してどの程度満足していますか。

今回(H22)調査と前回(H20)調査を比べると、『満足』の割合の高い施策の上位3位までに大きな変動はないが、前回(H20)調査では12位だった「安全で快適なまちづくり」が、今回(H22)調査では4位に大きく順位を上げている。逆に、「地域を結び生活を支える道路網の整備」(前回:8位、今回:14位)、「賑わいと交流の都市空間の整備・充実」(前回:6位、今回:15位)は順位を下げている。



『満足』（満足 + ほぼ満足） 16位から40位

(%)



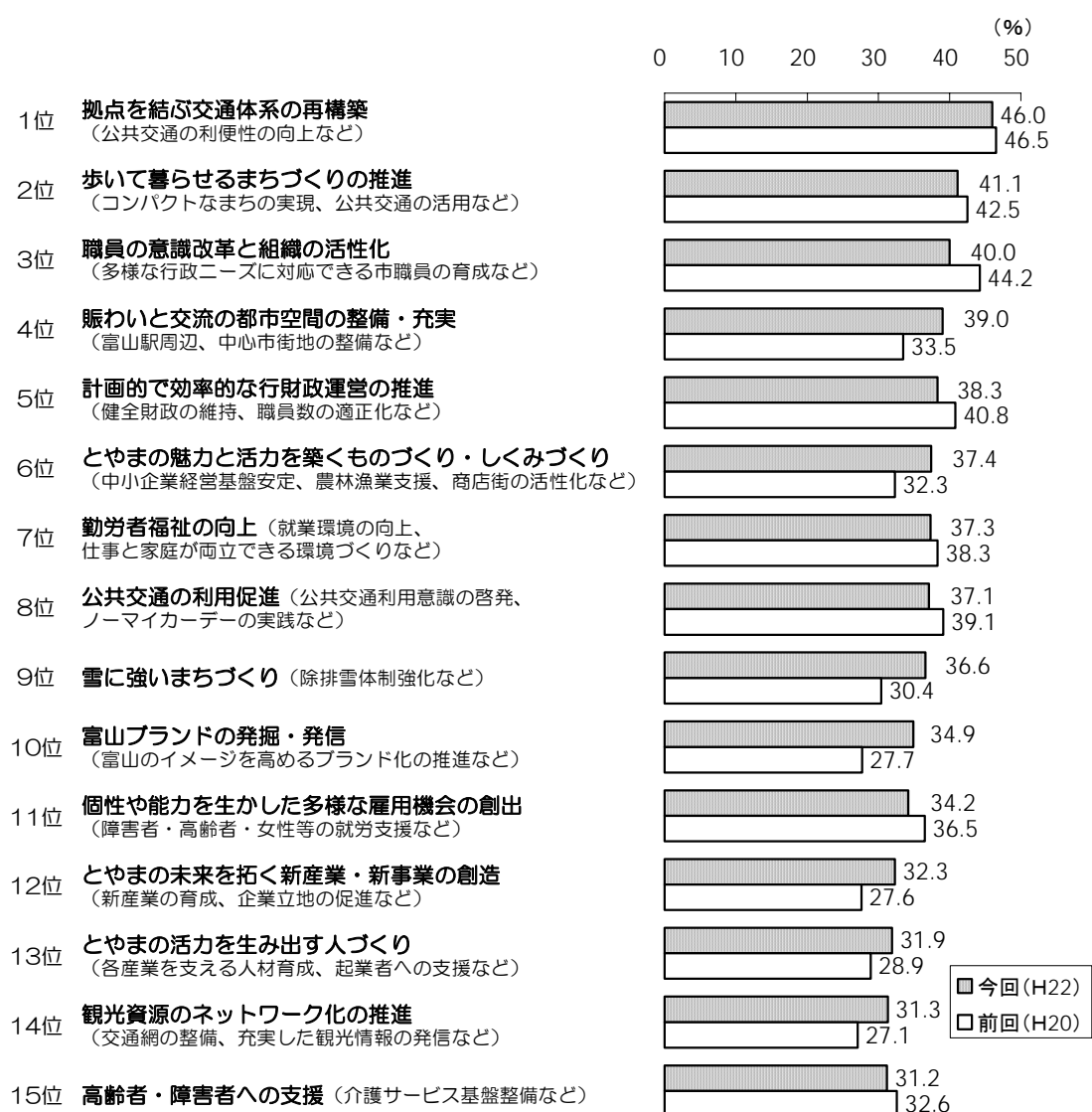
『満足』（満足＋ほぼ満足） 41位から62位



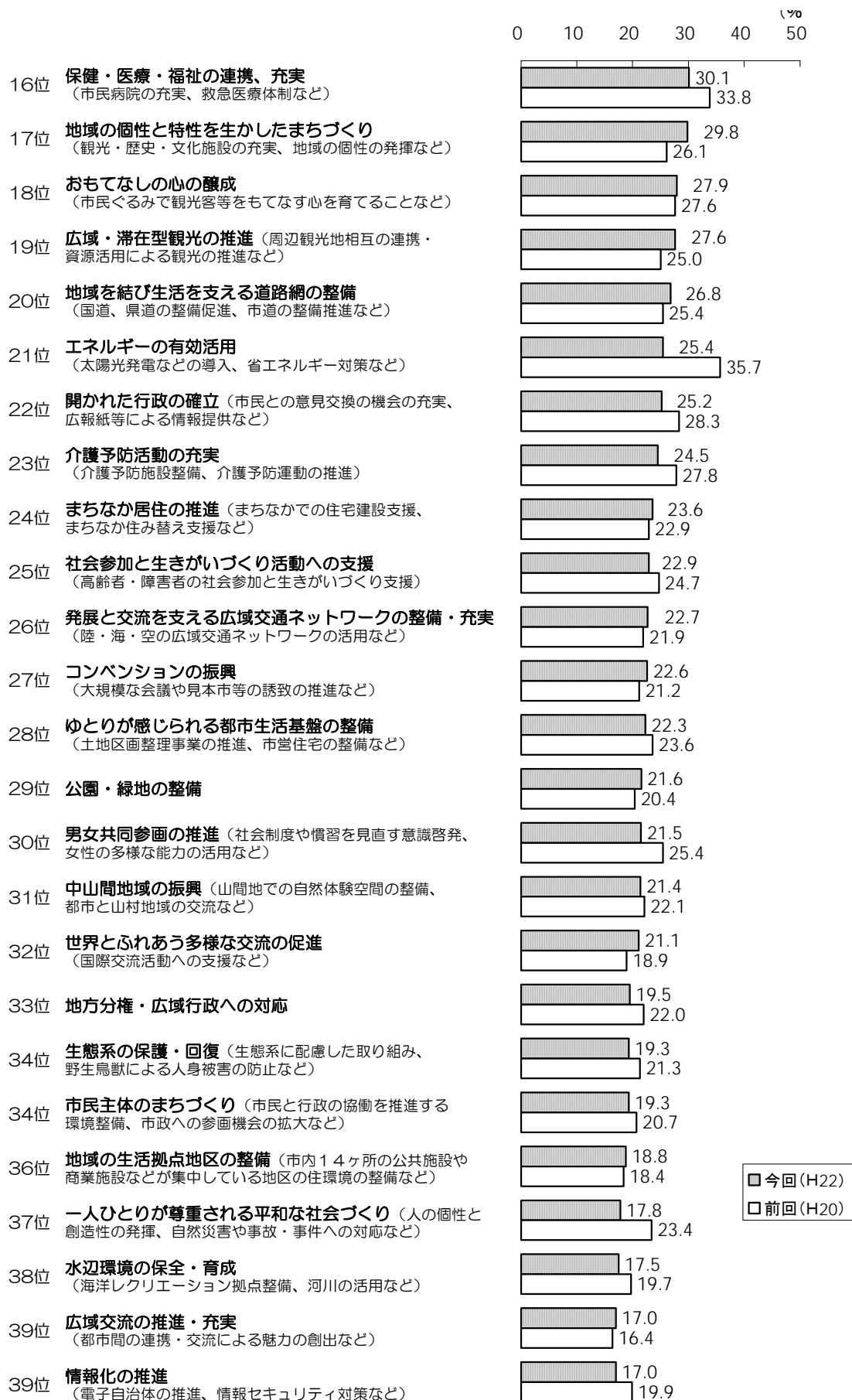


特に『不満』の順位が下がったものでは、「エネルギーの有効活用」(前回:8位、今回:21位)、「災害に強いまちづくり」(前回:26位、今回:49位)などがある。逆に、「賑わいと交流の都市空間の整備・充実」(前回:10位、今回:4位)、「とやまの魅力と活力を築くものづくり・しくみづくり」(前回:12位、今回:6位)などは順位を上げている。

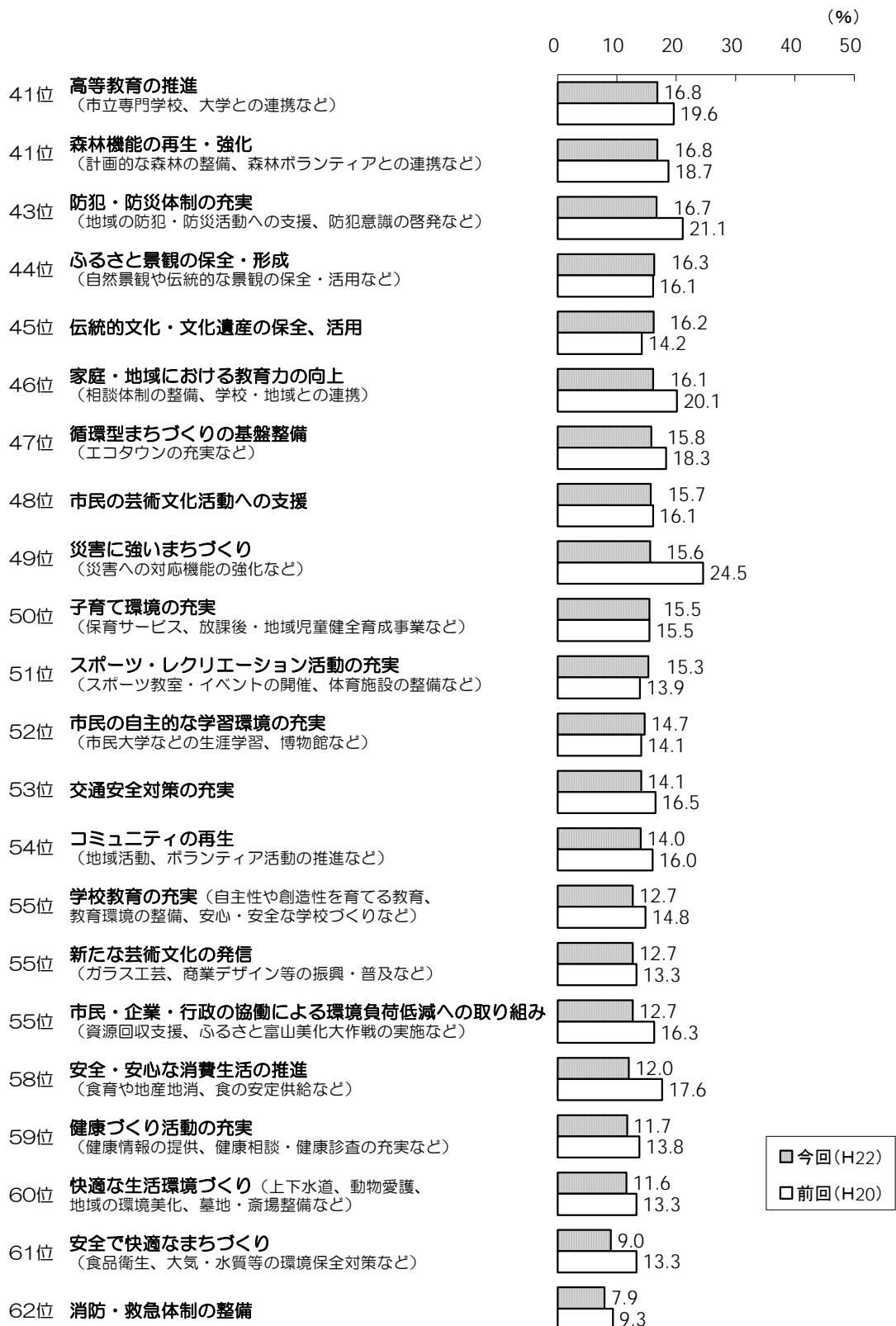
『不満』（不満 + やや不満） 1位から15位



『 不満 』（ 不満 + やや不満 ） 16位から39位



『 不満 』（ 不満 + やや不満 ） 41 位から 62 位

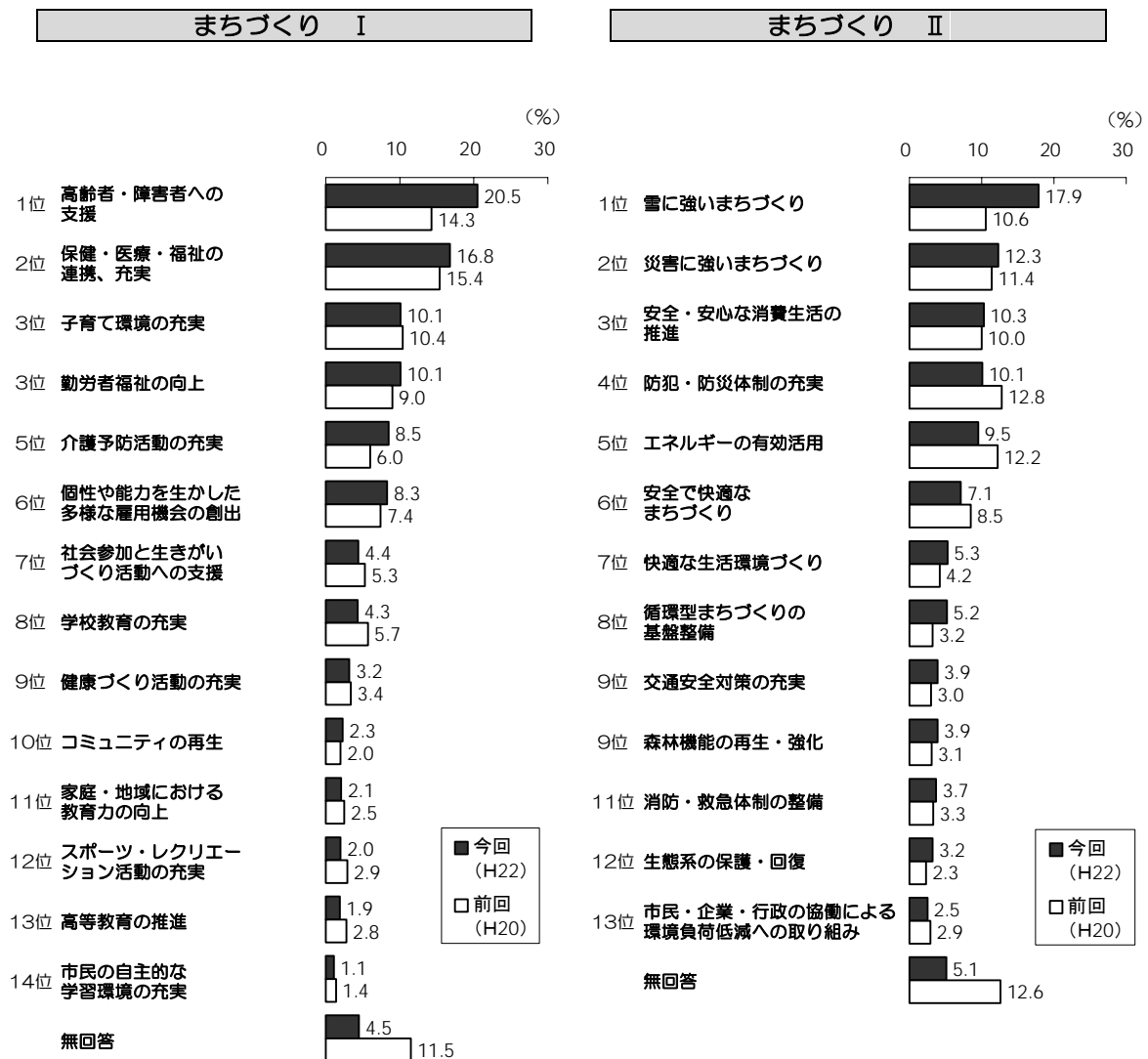


## 6 (1). 今後のまちづくりの重点 (まちづくりの目標別)

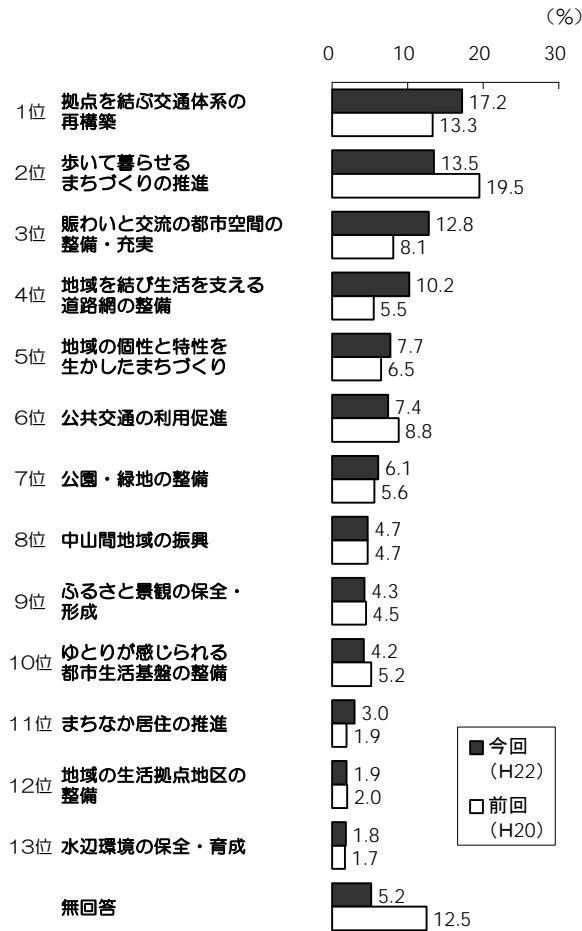
問 6 (1) 富山市の施策のうち、今後 重点的に取り組むべきであると思う施策について、5つの「まちづくりの目標」ごとに、1つずつ選んでください。

今回(H22)調査と前回(H20)調査を比べると、特に回答割合が高くなったものでは、まちづくりⅠの「高齢者・障害者への支援」(前回:2位、今回:1位)、まちづくりⅡの「雪に強いまちづくり」(前回:4位、今回:1位)、まちづくりⅣの「とやまの未来を拓く新産業・新事業の創造」(前回:4位、今回:3位)、まちづくりⅤの「計画的で効率的な行財政運営の推進」(前回:2位、今回:1位)がある。また、特に回答割合が低くなったものでは、まちづくりⅢの「歩いて暮らせるまちづくりの推進」(前回:1位、今回:2位)がある。

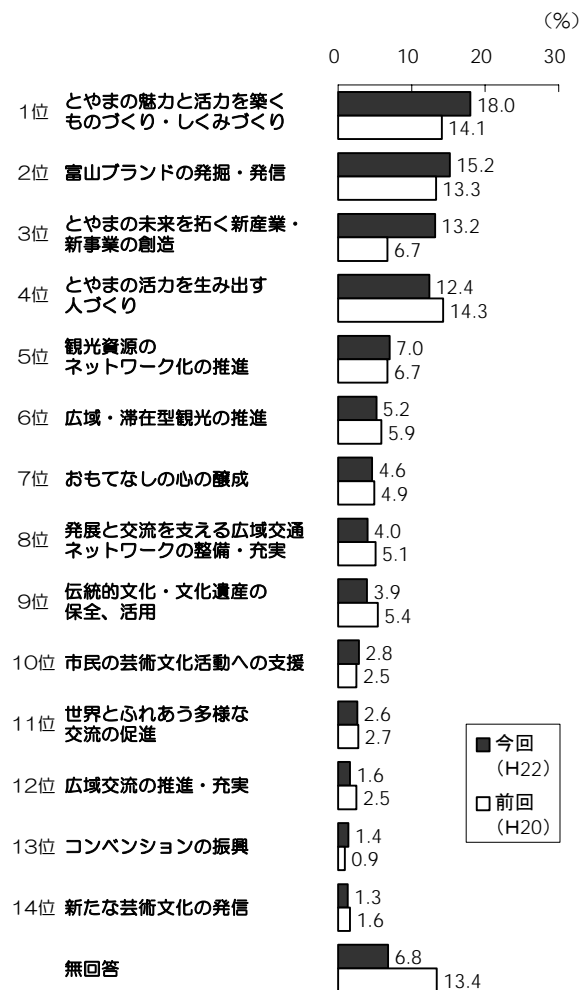
### 重点的に取り組むべき施策



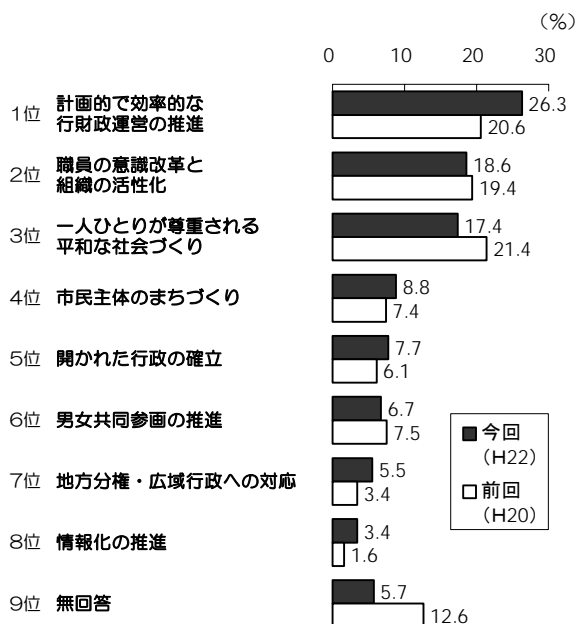
### まちづくり III



### まちづくり IV



### まちづくり V



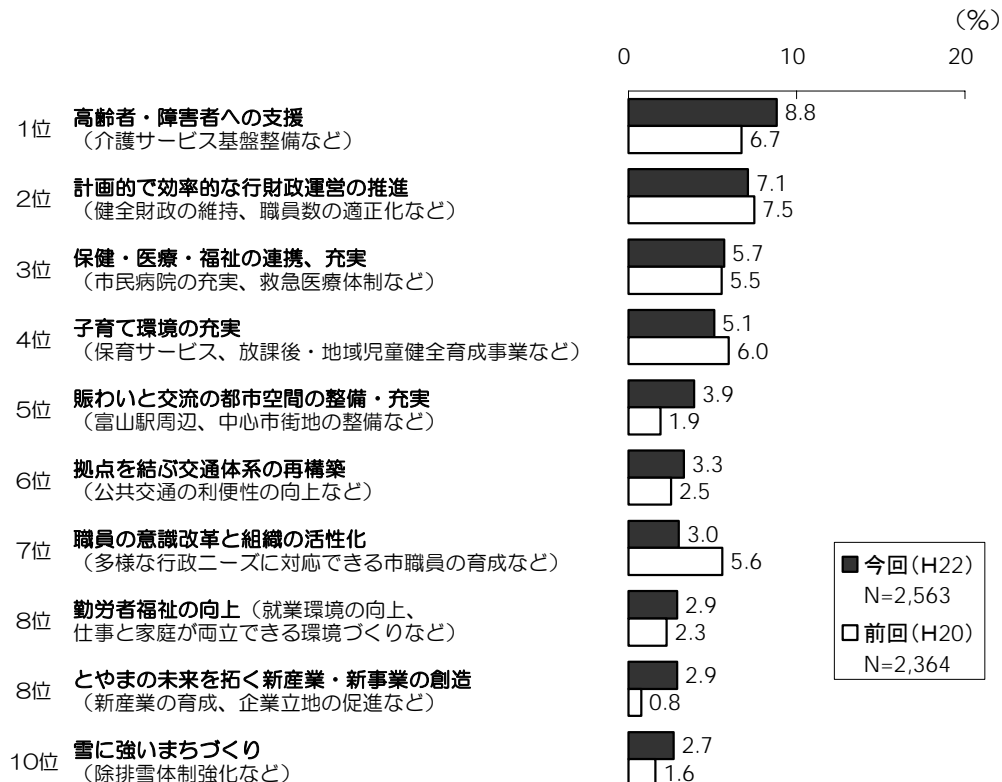
## 6 (2). 今後のまちづくりの重点 ( 全体 )

問 6 (2) 今後 重点的に取り組むべきであると思う施策 5 つのうち、最も 重点的に取り組むべきであると思うものを 1 つ選んでください。

今回 (H22) 調査と前回 (H20) 調査を比べると、前回 (H20) 調査で 2 位だった「高齢者・障害者への支援」が、今回 (H22) 調査では 1 位に順位を上げている。そのほか、特に順位の上だった施策として、「賑わいと交流の都市空間の整備・充実」(前回:15 位、今回:5 位)、「とやまの未来を拓く新産業・新事業の創造」(前回:29 位、今回:8 位)、「雪に強いまちづくり」(前回:18 位、今回:10 位)などがある。

また、前回 (H20) 調査で 4 位だった「職員の意識改革と組織の活性化」が、今回調査では 7 位に順位を下げている。そのほか、特に順位の下だった施策として、「一人ひとりが尊重される平和な社会づくり」(前回:6 位、今回:15 位)、「エネルギーの有効活用」(前回:10 位、今回:28 位)などがある。

### 最も重点的に取り組むべき施策 ( 1 位から 10 位 )



**最も重点的に取り組むべき施策（11位から31位）**

今回調査での 順位	施策	構成比（％）	
		今回 (H22) 調査	前回 (H20) 調査
11位	とやまの魅力と活力を築くものづくり・しくみづくり (中小企業経営基盤安定、農林漁業支援、商店街の活性化など)	2.6	1.9
12位	介護予防活動の充実 (介護予防施設整備、介護予防運動の推進)	2.5	2.2
13位	個性や能力を生かした多様な雇用機会の創出 (障害者・高齢者・女性等の就労支援など)	2.3	1.8
14位	歩いて暮らせるまちづくりの推進 (コンパクトなまちの実現、公共交通の活用など)	2.2	3.7
15位	一人ひとりが尊重される平和な社会づくり (人の個性と創造性の発揮、自然災害や事故・事件への対応など)	2.1	5.3
16位	災害に強いまちづくり (災害への対応機能の強化など)	1.6	2.4
17位	とやまの活力を生み出す人づくり (各産業を支える人材育成、起業家への支援など)	1.5	1.4
18位	富山ブランドの発掘・発信 (富山のイメージを高めるブランド化の推進など)	1.4	1.1
19位	地域を結び生活を支える道路網の整備 (国道、県道の整備促進、市道の整備推進など)	1.2	0.7
20位	学校教育の充実 (自主性や創造性を育てる教育、教育環境の整備、安心・安全な学校づくりなど)	1.1	2.1
20位	防犯・防災体制の充実 (地域の防犯・防災活動への支援、防犯意識の啓発など)	1.1	1.7
22位	社会参加と生きがいづくり活動への支援 (高齢者・障害者の社会参加と生きがいづくり支援)	1.0	1.4
22位	地域の個性と特性を生かしたまちづくり (観光・歴史・文化施設の充実、地域の個性の発揮など)	1.0	0.7
24位	安全・安心な消費生活の推進 (食育や地産地消、食の安定供給など)	0.9	1.4
24位	公共交通の利用促進 (公共交通利用意識の啓発、ノーマイカーデーの実践など)	0.9	0.9
24位	開かれた行政の確立 (市民との意見交換の機会の充実、広報紙等による情報提供など)	0.9	1.3
24位	市民主体のまちづくり (市民と行政の協働を推進する環境整備、市政への参画機会の拡大など)	0.9	1.4
28位	エネルギーの有効活用 (太陽光発電などの導入、省エネルギー対策など)	0.8	2.3
28位	地方分権・広域行政への対応	0.8	0.7
30位	広域・滞在型観光の推進 (周辺観光地相互の連携・資源活用による観光の推進など)	0.6	0.5
31位	健康づくり活動の充実 (健康情報の提供、健康相談・健康診査の充実など)	0.5	0.8
31位	安全で快適なまちづくり (食品衛生、大気・水質等の環境保全対策など)	0.5	1.0
31位	公園・緑地の整備	0.5	0.3
31位	中山間地域の振興 (山間地での自然体験空間の整備、都市と山村地域の交流など)	0.5	0.6
31位	発展と交流を支える広域交通ネットワークの整備・充実 (陸・海・空の広域交通ネットワークの活用など)	0.5	0.4
31位	スポーツ・レクリエーション活動の充実 (スポーツ教室・イベントの開催、体育施設の整備など)	0.5	0.5
31位	交通安全対策の充実	0.5	0.4

**最も重点的に取り組むべき施策（38位から61位）**

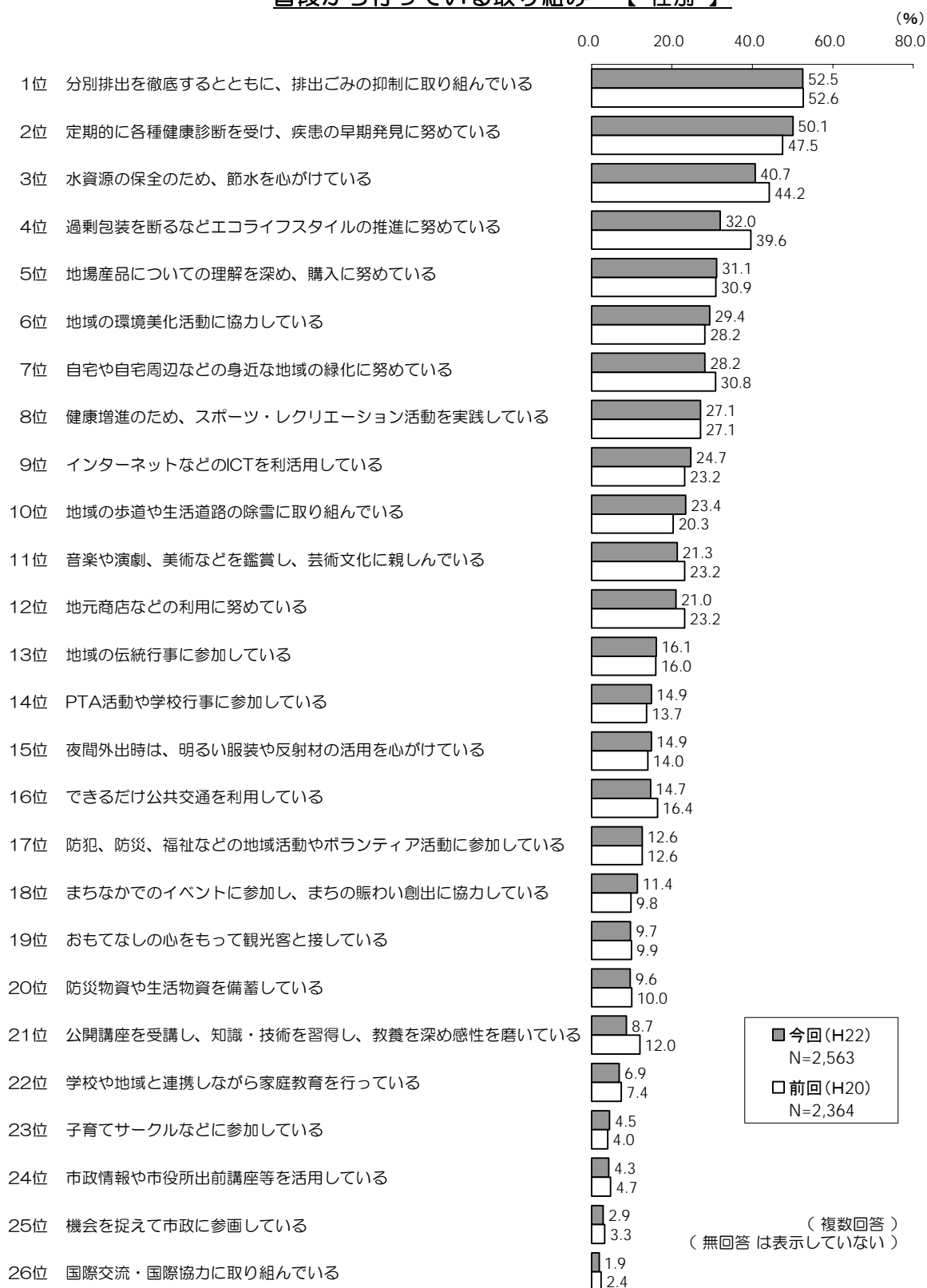
今回調査での 順位	施策	構成比（％）	
		今回 （H22） 調査	前回 （H20） 調査
38位	家庭・地域における教育力の向上 （相談体制の整備、学校・地域との連携）	0.4	0.5
38位	快適な生活環境づくり （上下水道、動物愛護、地域の環境美化、墓地・斎場整備など）	0.4	0.5
38位	ふるさと景観の保全・形成 （自然景観や伝統的な景観の保全・活用など）	0.4	0.5
38位	男女共同参画の推進 （社会制度や慣習を見直す意識啓発、女性の多様な能力の活用など）	0.4	0.8
38位	コミュニティの再生 （地域活動、ボランティア活動の推進など）	0.4	0.1
38位	ゆとりが感じられる都市生活基盤の整備 （土地区画整理事業の推進、市営住宅の整備など）	0.4	0.5
44位	循環型まちづくりの基盤整備 （エコタウンの充実など）	0.3	0.4
44位	生態系の保護・回復 （生態系に配慮した取り組み、野生鳥獣による人身被害の防止など）	0.3	0.3
44位	まちなか居住の推進 （まちなかでの住宅建設支援、まちなか住み替え支援など）	0.3	0.1
44位	情報化の推進 （電子自治体の推進、情報セキュリティ対策など）	0.3	0.1
48位	地域の生活拠点地区の整備 （市内14ヶ所の公共施設や商業施設などが集中している地区の住環境の整備など）	0.2	0.3
48位	観光資源のネットワーク化の推進 （交通網の整備、充実した観光情報の発信など）	0.2	0.1
48位	伝統的文化・文化遺産の保全、活用	0.2	0.2
48位	高等教育の推進 （市立専門学校、大学との連携など）	0.2	0.5
48位	森林機能の再生・強化 （計画的な森林の整備、森林ボランティアとの連携など）	0.2	0.4
48位	広域交流の推進・充実 （都市間の連携・交流による魅力の創出など）	0.2	0.1
48位	市民の芸術文化活動への支援	0.2	0.1
55位	水辺環境の保全・育成 （海洋レクリエーション拠点整備、河川の活用など）	0.1	0.2
55位	おもてなしの心の醸成 （市民ぐるみで観光客等をもてなす心を育てることなど）	0.1	0.3
55位	世界とふれあう多様な交流の促進 （国際交流活動への支援など）	0.1	0.2
55位	消防・救急体制の整備	0.1	0.4
55位	コンベンションの振興 （大規模な会議や見本市等の誘致の推進など）	0.1	0.0
55位	新たな芸術文化の発信 （ガラス工芸、商業デザイン等の振興・普及など）	0.1	0.2
61位	市民の自主的な学習環境の充実 （市民大学などの生涯学習、博物館など）	0.0	0.2
61位	市民・企業・行政の協働による環境負荷低減への取り組み （資源回収支援、ふるさと富山美化大作戦の実施など）	0.0	0.3
	無回答	17.9	13.1
	全体回答数	2,563	2,364



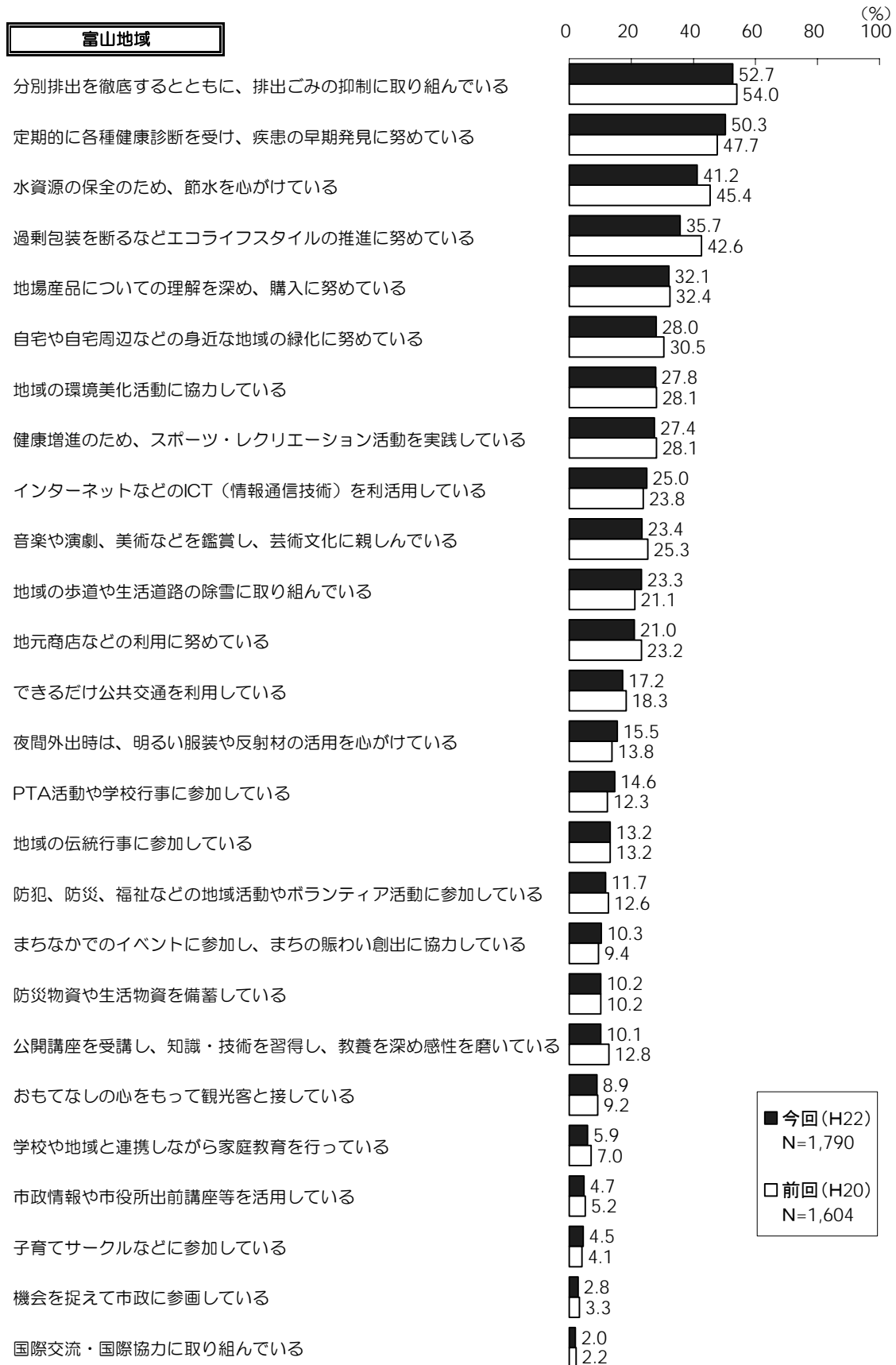
## 7. 市民の普段の取り組み

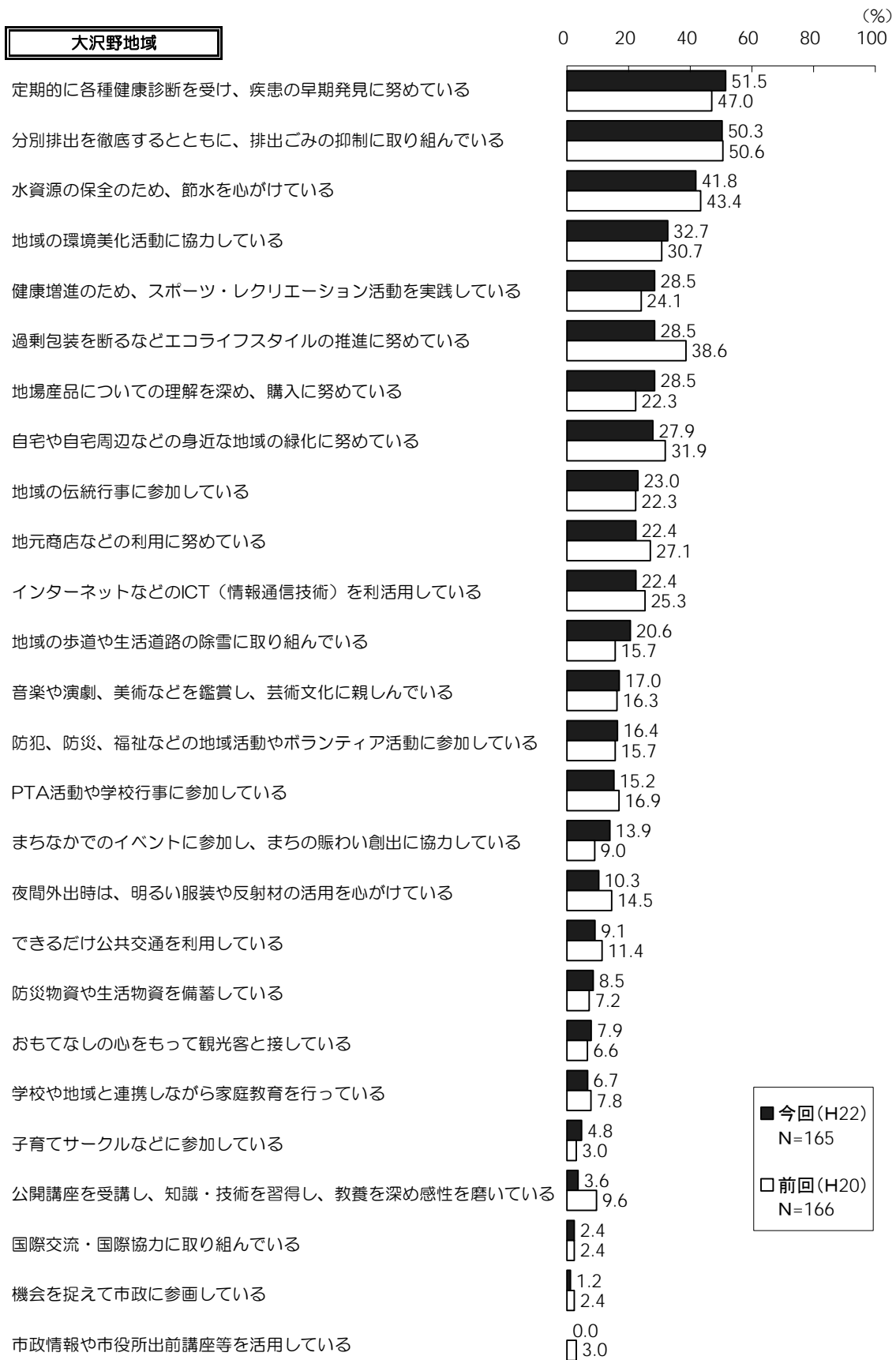
問7. あなたが、普段から行っている取り組みについて、当てはまるものをいくつか選んでください。  
(複数回答)

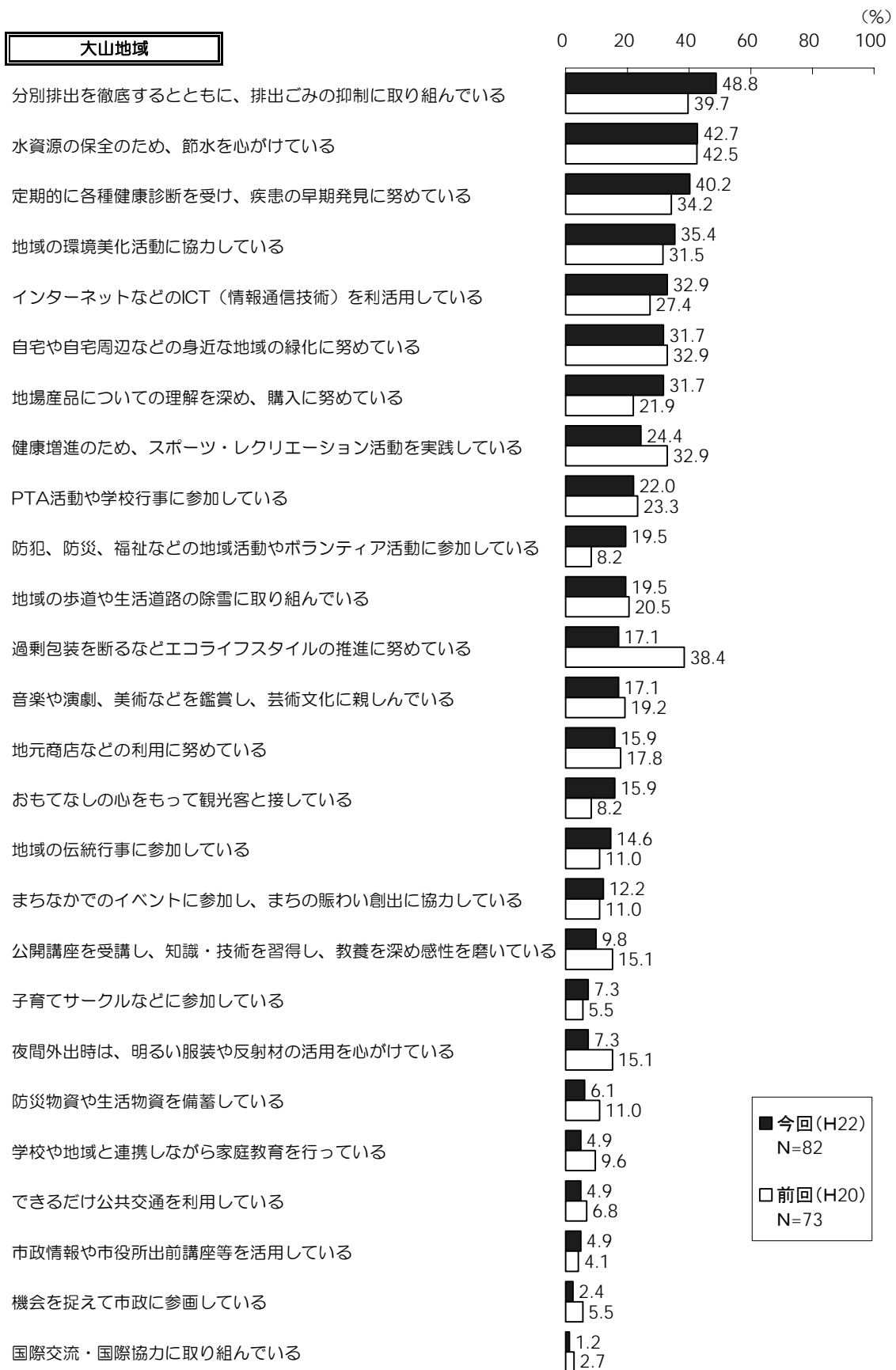
普段から行っている取り組み 【性別】

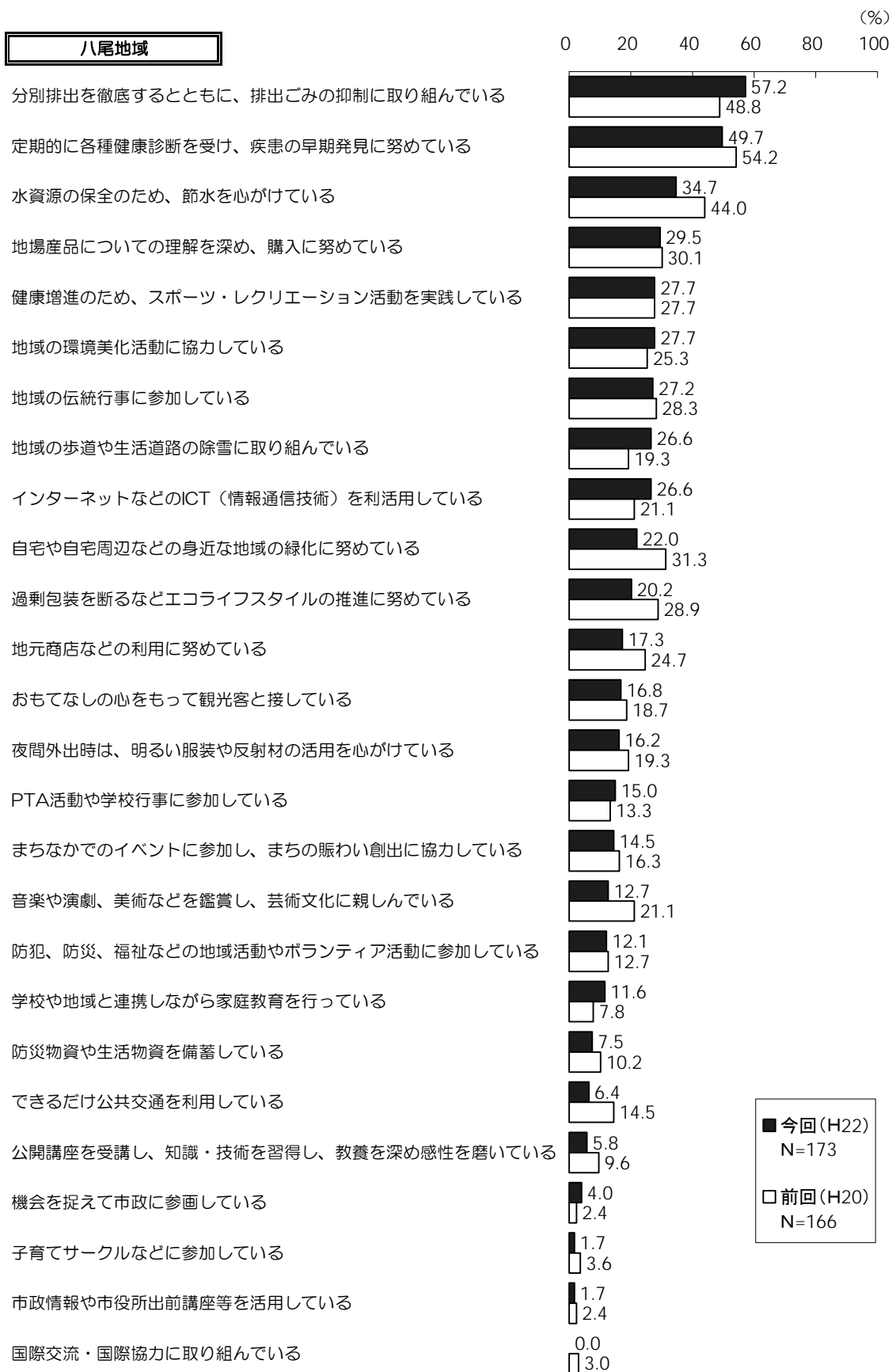


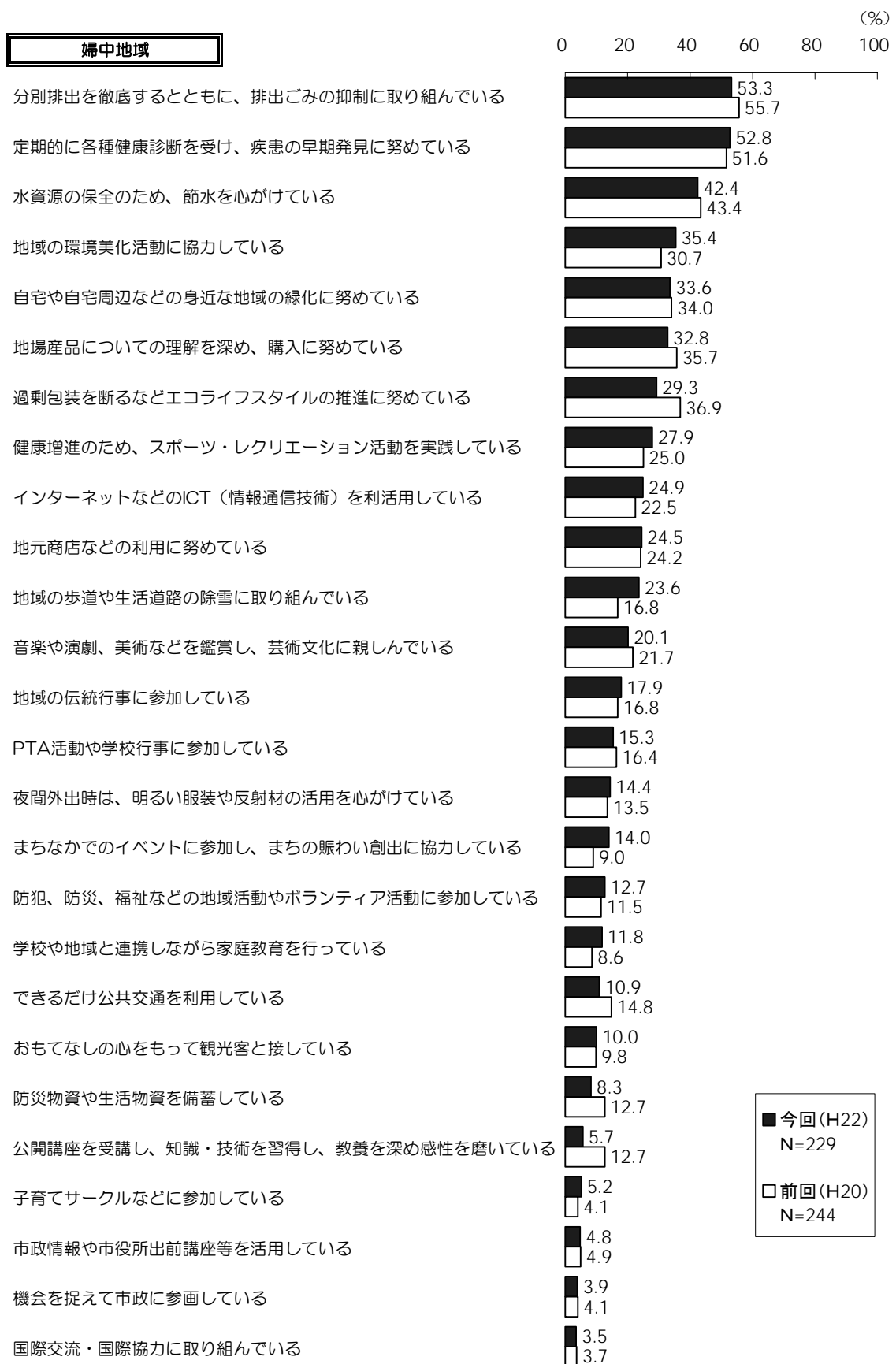
普段から行っている取り組み 【 居住地域別 】

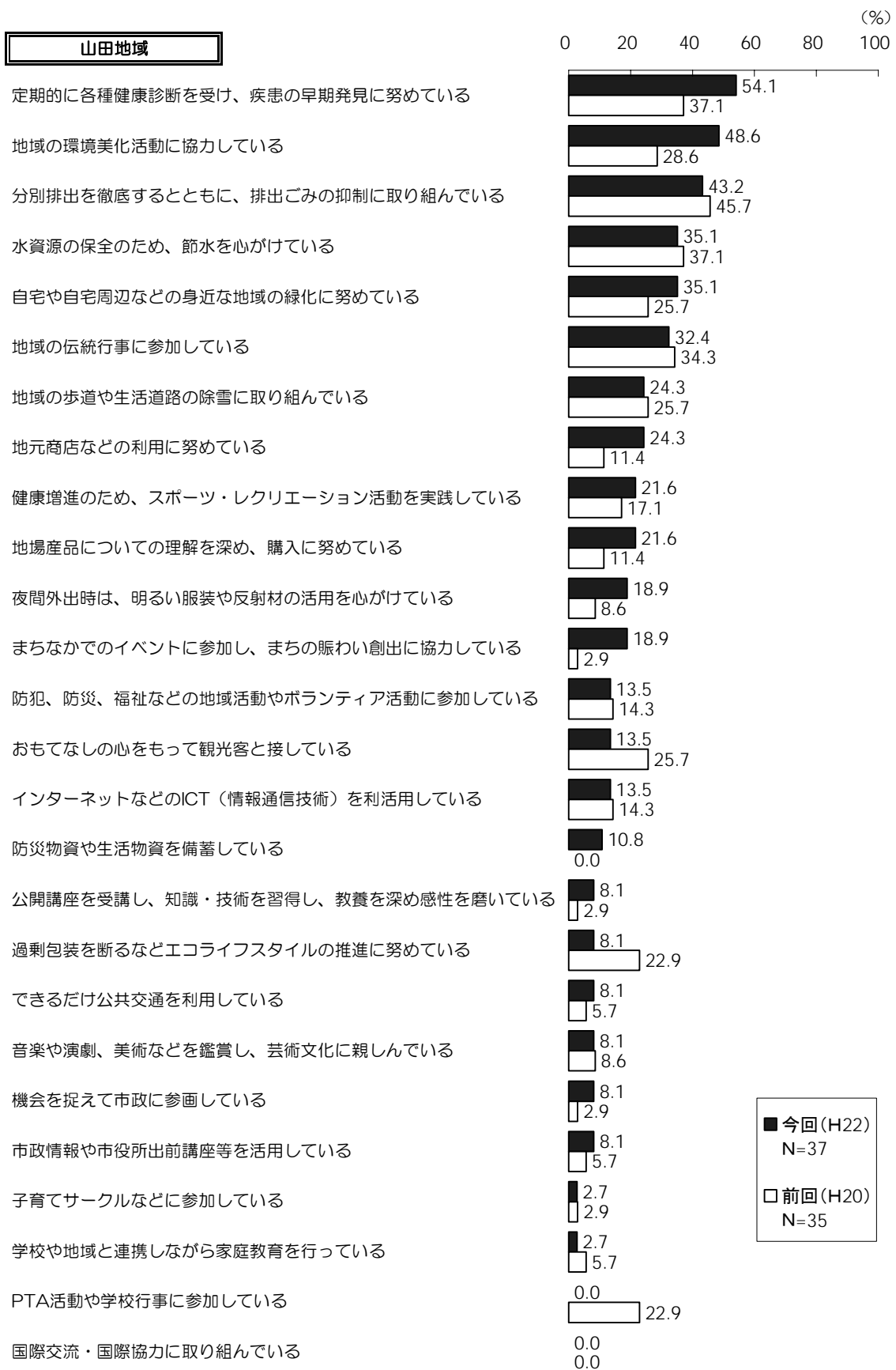


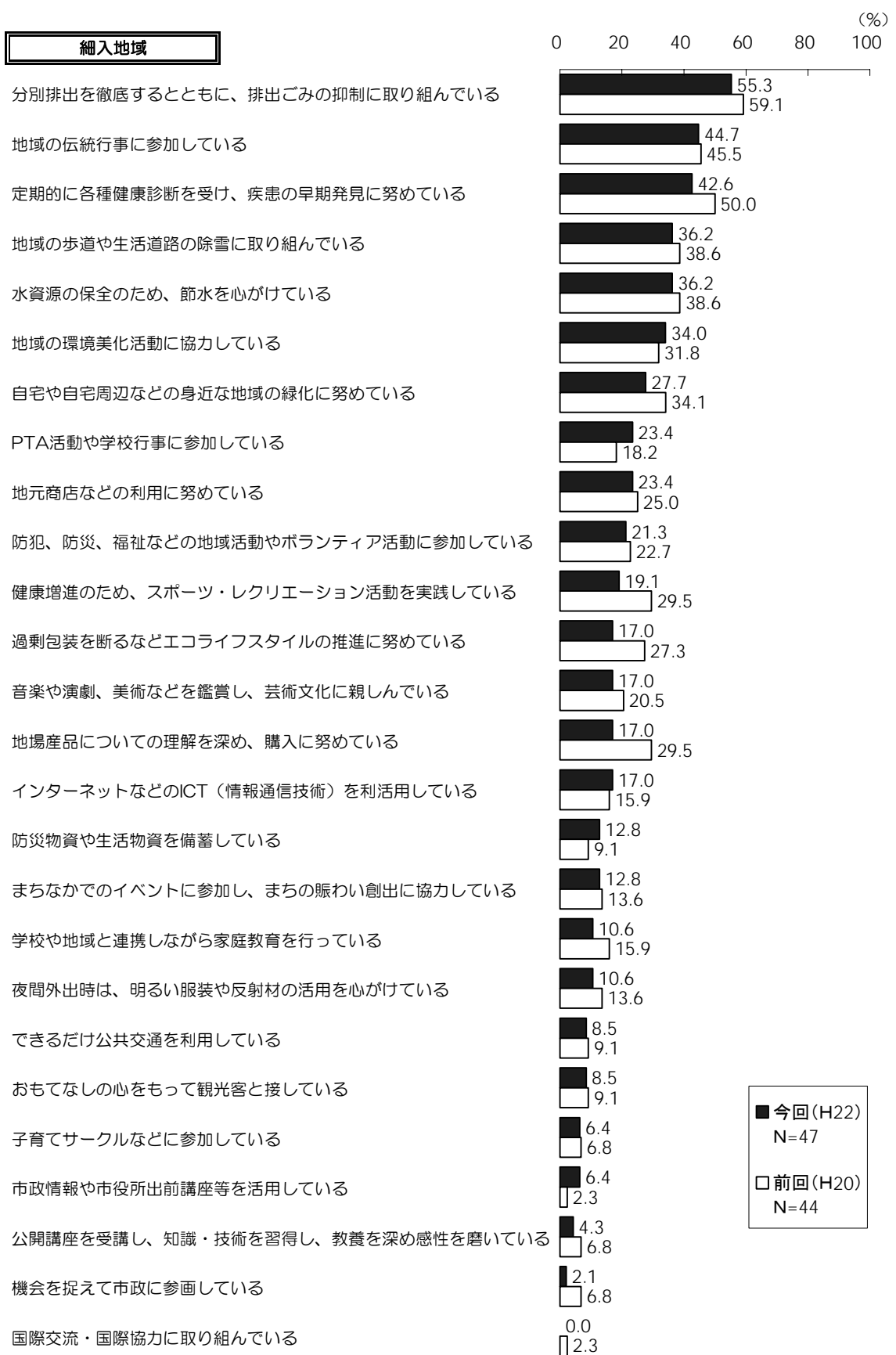














— 資料編 —



## 資料編

IV	結果の数表 .....	67
	回答者の概要 .....	67
	問 1. 富山市の住み良さ .....	68
	問 2. 富山市への定住意識 .....	69
	問 3. 富山市に住み続けたい理由 .....	70
	問 4. 富山市外へ引っ越したい理由 .....	72
	問 5. 施策の満足度 .....	74
	問 6 (1). 今後のまちづくりの重点 (まちづくりの目標別) .....	106
	問 6 (2). 今後のまちづくりの重点 (全体) .....	116
	問 7. 市民の普段の取り組み .....	124
V	使用した調査票 .....	129



## IV 結果の数表



# 結果の数表

## 回答者の概要

### 問8 性別

	件数	構成比(%)
男性	1,169	45.6
女性	1,367	53.3
無回答	27	1.1
	2,563	100.0

### 問9 年齢

	件数	構成比(%)
29歳以下	231	9.0
30～39歳	382	14.9
40～49歳	400	15.6
50～59歳	470	18.3
60～69歳	604	23.6
70歳以上	451	17.6
無回答	25	1.0
	2,563	100.0

### 問10 職業

	件数	構成比(%)
農林漁業	55	2.1
自営業(農林漁業以外)	180	7.0
会社員	747	29.1
公務員・団体職員	159	6.2
パートタイム・アルバイト等	328	12.8
学生	53	2.1
家事専業	337	13.1
無職	583	22.7
その他	81	3.2
無回答	40	1.6
	2,563	100.0

### 問11 居住年数

	件数	構成比(%)
3年未満	73	2.8
3～9年	155	6.0
10～19年	209	8.2
20年以上	2,094	81.7
無回答	32	1.2
	2,563	100.0

### 問12 居住地域

	件数	構成比(%)
富山地域	1,790	69.8
大沢野地域	165	6.4
大山地域	82	3.2
八尾地域	173	6.7
婦中地域	229	8.9
山田地域	37	1.4
細入地域	47	1.8
無回答	40	1.6
	2,563	100.0

富山市の住み良さ

問1 あなたにとって富山市は、どの程度住み良いですか。

(%)

	該当者数 (人)	住み 良い	まあ 住み 良い	あまり 住み 良く ない	住み にく い	わ か ら な い	無 回 答
全体	2,563	30.1	57.0	7.0	1.9	2.0	2.0
性別							
男性	1,169	28.9	58.0	7.1	2.1	2.1	1.8
女性	1,367	31.0	56.5	6.9	1.7	1.9	2.0
無回答	27	37.0	40.7	7.4	3.7	3.7	7.4
年齢							
29歳以下	231	29.0	55.8	10.0	2.6	2.2	0.4
30～39歳	382	20.7	62.3	9.2	3.4	3.1	1.3
40～49歳	400	30.3	57.0	7.5	1.8	1.5	2.0
50～59歳	470	28.7	60.9	6.2	1.7	2.1	0.4
60～69歳	604	33.3	54.8	6.3	1.7	1.8	2.2
70歳以上	451	35.5	52.8	5.1	1.1	1.3	4.2
無回答	25	36.0	44.0	8.0	-	4.0	8.0
職業							
農林漁業	55	23.6	67.3	5.5	-	1.8	1.8
自営業(農林漁業以外)	180	32.8	51.7	7.2	4.4	2.2	1.7
会社員	747	29.3	59.3	6.3	1.9	1.9	1.3
公務員・団体職員	159	25.8	63.5	6.9	-	1.3	2.5
パートタイム・アルバイト等	328	28.7	57.3	8.2	3.0	1.5	1.2
学生	53	18.9	56.6	15.1	5.7	3.8	-
家事専業	337	33.2	55.5	5.9	1.5	2.7	1.2
無職	583	32.6	53.9	7.2	1.2	1.9	3.3
その他	81	24.7	63.0	7.4	1.2	1.2	2.5
無回答	40	35.0	42.5	7.5	2.5	5.0	7.5
居住年数							
3年未満	73	17.8	60.3	11.0	5.5	2.7	2.7
3～9年	155	24.5	51.6	12.9	4.5	3.9	2.6
10～19年	209	25.4	60.3	10.5	1.4	1.9	0.5
20年以上	2,094	31.4	57.2	6.1	1.6	1.8	1.9
無回答	32	31.3	43.8	6.3	6.3	3.1	9.4
居住地域							
富山地域	1,790	32.8	55.9	6.1	2.0	1.5	1.6
大沢野地域	165	21.2	61.2	9.1	2.4	4.2	1.8
大山地域	82	29.3	62.2	4.9	-	3.7	-
八尾地域	173	22.5	53.8	12.7	2.9	2.9	5.2
婦中地域	229	25.8	62.0	8.3	0.9	2.2	0.9
山田地域	37	16.2	62.2	8.1	-	5.4	8.1
細入地域	47	19.1	66.0	8.5	2.1	2.1	2.1
無回答	40	32.5	47.5	7.5	2.5	2.5	7.5



富山市への定住意識

問2 あなたは、今後も富山市に住み続けたいと思いますか。

(%)

	該当者数(人)	ずっと住み続けたい	できるなら住み続けたい	いずれは市外に引越したい	引越しても市外に引越したい	どちらともいえない	無回答
全体	2,563	48.0	36.8	5.5	0.9	7.8	1.0
性別							
男性	1,169	46.6	37.2	6.5	1.1	7.5	1.0
女性	1,367	49.2	36.4	4.8	0.8	8.0	0.8
無回答	27	48.1	37.0	3.7	-	3.7	7.4
年齢							
29歳以下	231	29.4	47.2	8.7	2.2	12.1	0.4
30～39歳	382	35.9	40.1	8.9	1.8	11.8	1.6
40～49歳	400	43.0	37.3	6.0	1.3	11.5	1.0
50～59歳	470	46.6	39.1	5.7	0.4	7.4	0.6
60～69歳	604	57.1	31.6	4.3	0.5	5.3	1.2
70歳以上	451	61.4	32.8	2.2	0.4	2.7	0.4
無回答	25	48.0	36.0	4.0	-	4.0	8.0
職業							
農林漁業	55	69.1	27.3	1.8	-	1.8	-
自営業(農林漁業以外)	180	48.9	33.9	6.7	1.1	8.3	1.1
会社員	747	43.6	39.8	7.0	0.5	8.3	0.8
公務員・団体職員	159	45.3	42.1	5.7	-	5.0	1.9
パートタイム・アルバイト等	328	43.3	38.4	5.2	1.8	10.4	0.9
学生	53	20.8	35.8	13.2	5.7	24.5	-
家事専業	337	50.7	34.7	4.2	1.5	8.9	-
無職	583	55.6	33.1	3.8	0.5	5.7	1.4
その他	81	49.4	37.0	8.6	1.2	2.5	1.2
無回答	40	45.0	45.0	2.5	-	2.5	5.0
居住年数							
3年未満	73	11.0	45.2	24.7	2.7	16.4	-
3～9年	155	25.2	33.5	20.0	3.9	14.2	3.2
10～19年	209	27.8	43.1	10.0	1.4	17.2	0.5
20年以上	2,094	52.9	36.2	3.3	0.6	6.1	0.8
無回答	32	53.1	31.3	6.3	-	3.1	6.3
居住地域							
富山地域	1,790	48.2	36.0	5.7	0.9	8.2	0.9
大沢野地域	165	46.1	37.6	6.1	1.2	8.5	0.6
大山地域	82	50.0	46.3	1.2	-	2.4	-
八尾地域	173	47.4	34.7	5.8	1.7	7.5	2.9
婦中地域	229	48.5	36.2	7.0	0.9	7.4	-
山田地域	37	45.9	40.5	5.4	-	5.4	2.7
細入地域	47	44.7	48.9	-	-	6.4	-
無回答	40	47.5	42.5	2.5	-	2.5	5.0

富山市に住み続けたい理由

問3 富山市に住み続けたいという主な理由は何ですか。(複数回答:2)

(%)

	該当者数(人)	地域になじみや愛着があるの	隣近所のつきあいが良いので	老後の生活が安心な	住宅に満足している	通勤・通学に便利な	買い物や医療などで日常生活が便利など
全体	2,173	55.3	12.6	3.6	18.4	8.9	25.1
性別							
男性	980	58.0	10.7	4.1	18.7	9.7	23.8
女性	1,170	53.7	13.9	3.1	17.9	8.4	26.2
無回答	23	26.1	26.1	8.7	26.1	4.3	21.7
年齢							
29歳以下	177	62.1	5.6	2.3	15.8	17.5	21.5
30～39歳	290	60.3	8.6	1.4	14.1	17.6	22.8
40～49歳	321	57.3	8.1	0.9	18.7	13.1	19.3
50～59歳	403	53.3	10.7	3.2	15.6	10.2	25.3
60～69歳	536	54.5	17.7	4.3	22.4	3.9	26.3
70歳以上	425	51.8	16.7	6.8	19.3	1.6	30.6
無回答	21	28.6	19.0	9.5	23.8	4.8	28.6
職業							
農林漁業	53	62.3	18.9	5.7	15.1	1.9	11.3
自営業(農林漁業以外)	149	57.7	14.1	3.4	19.5	7.4	19.5
会社員	623	57.8	8.2	2.2	17.2	17.2	21.0
公務員・団体職員	139	56.1	1.4	1.4	15.8	18.7	18.0
パートタイム・アルバイト等	268	55.2	13.4	2.6	19.8	6.7	29.5
学生	30	66.7	6.7	-	40.0	13.3	13.3
家事専業	288	45.8	18.8	4.9	18.1	3.5	31.9
無職	517	56.7	15.7	5.6	19.3	1.5	30.0
その他	70	54.3	15.7	1.4	10.0	7.1	25.7
無回答	36	38.9	16.7	8.3	25.0	11.1	16.7
居住年数							
3年未満	41	22.0	2.4	4.9	17.1	17.1	41.5
3～9年	91	22.0	4.4	3.3	24.2	19.8	38.5
10～19年	148	50.0	11.5	1.4	25.7	14.9	28.4
20年以上	1,866	58.5	13.2	3.7	17.5	7.8	23.9
無回答	27	29.6	18.5	7.4	18.5	7.4	18.5
居住地域							
富山地域	1,508	52.9	11.7	3.8	18.8	9.5	29.4
大沢野地域	138	60.1	16.7	2.2	18.1	8.0	15.2
大山地域	79	69.6	10.1	1.3	7.6	7.6	6.3
八尾地域	142	66.2	14.1	4.2	15.5	4.2	11.3
婦中地域	194	57.7	13.4	4.6	23.2	10.8	24.2
山田地域	32	62.5	25.0	-	15.6	6.3	3.1
細入地域	44	72.7	13.6	-	13.6	4.5	4.5
無回答	36	22.2	19.4	5.6	19.4	5.6	27.8

(%)

都市基盤の整備など 生活環境が良いので	ごみや下水などの 衛生環境が良いので	緑や自然環境に恵ま れているので	教育環境が良いので	その他	無回答
4.2	8.1	36.5	1.4	4.7	2.5
4.5	8.3	36.1	1.7	4.3	1.7
4.0	7.8	37.0	1.2	5.1	3.1
4.3	13.0	30.4	-	4.3	4.3
1.1	2.8	35.6	2.8	5.1	3.4
5.9	1.7	35.5	2.8	5.2	1.4
4.7	4.0	41.7	3.7	7.8	2.2
4.0	6.7	45.2	1.0	5.0	2.5
3.9	11.2	34.3	0.4	3.7	2.1
4.7	14.4	28.7	-	3.1	3.5
4.8	19.0	28.6	-	4.8	4.8
1.9	9.4	37.7	-	7.5	7.5
3.4	9.4	42.3	0.7	6.0	1.3
4.0	5.3	38.5	2.6	5.1	1.4
4.3	3.6	47.5	1.4	7.9	2.2
1.9	5.6	35.8	1.1	3.4	4.1
3.3	-	40.0	3.3	-	-
7.6	10.8	34.0	2.4	3.8	3.1
4.4	12.4	30.8	0.2	3.5	1.9
4.3	4.3	41.4	-	10.0	7.1
2.8	13.9	30.6	-	5.6	2.8
2.4	-	48.8	7.3	2.4	-
11.0	5.5	35.2	7.7	3.3	4.4
4.7	3.4	35.1	2.0	4.7	1.4
3.9	8.7	36.5	1.0	4.9	2.5
7.4	11.1	33.3	-	3.7	7.4
5.3	8.2	33.8	1.6	4.8	2.4
2.2	9.4	42.8	0.7	3.6	1.4
1.3	10.1	57.0	1.3	2.5	5.1
0.7	5.6	49.3	2.1	4.2	2.8
3.1	5.2	29.4	1.0	5.7	2.6
-	12.5	43.8	-	6.3	3.1
-	13.6	61.4	-	4.5	-
2.8	8.3	33.3	-	8.3	5.6

富山市以外へ引っ越したい理由

問4 富山市以外に引っ越したい主な理由は何ですか。(複数回答:2)

(%)

	該当者数(人)	が地域になじみや愛着がないので	隣近所とのつきあいがわらわしいので	老後の生活が不安なので	住宅に不満なので	通勤・通学に不便なので	買い物や医療などで日常生活が不便なので
全体	166	30.1	15.1	19.9	6.6	12.0	29.5
性別							
男性	89	25.8	15.7	22.5	5.6	14.6	22.5
女性	76	35.5	14.5	17.1	7.9	9.2	36.8
無回答	1	-	-	-	-	-	100.0
年齢							
29歳以下	25	28.0	-	16.0	-	24.0	40.0
30～39歳	41	46.3	4.9	14.6	7.3	12.2	29.3
40～49歳	29	31.0	13.8	13.8	-	17.2	17.2
50～59歳	29	20.7	20.7	31.0	17.2	3.4	31.0
60～69歳	29	17.2	34.5	27.6	6.9	10.3	31.0
70歳以上	12	33.3	25.0	16.7	8.3	-	25.0
無回答	1	-	-	-	-	-	100.0
職業							
農林漁業	1	-	-	-	-	-	-
自営業(農林漁業以外)	14	7.1	14.3	21.4	-	-	14.3
会社員	56	35.7	14.3	23.2	7.1	16.1	25.0
公務員・団体職員	9	22.2	11.1	-	-	-	-
パートタイム・アルバイト等	23	26.1	8.7	26.1	13.0	8.7	26.1
学生	10	30.0	-	20.0	-	40.0	50.0
家事専業	19	36.8	21.1	15.8	10.5	10.5	52.6
無職	25	36.0	24.0	16.0	8.0	12.0	40.0
その他	8	25.0	25.0	25.0	-	-	12.5
無回答	1	-	-	-	-	-	100.0
居住年数							
3年未満	20	35.0	10.0	20.0	-	-	25.0
3～9年	37	40.5	-	13.5	8.1	16.2	32.4
10～19年	24	37.5	16.7	20.8	4.2	4.2	33.3
20年以上	83	21.7	22.9	22.9	8.4	15.7	27.7
無回答	2	50.0	-	-	-	-	50.0
居住地域							
富山地域	119	32.8	12.6	17.6	5.9	12.6	26.1
大沢野地域	12	25.0	16.7	50.0	8.3	16.7	16.7
大山地域	1	100.0	-	-	-	100.0	-
八尾地域	13	30.8	23.1	15.4	-	15.4	53.8
婦中地域	18	16.7	22.2	22.2	16.7	-	33.3
山田地域	2	-	50.0	-	-	-	100.0
細入地域	-	-	-	-	-	-	-
無回答	1	-	-	-	-	-	100.0

(%)

都市基盤の整備など 生活環境が悪いので	ごみや下水道の 衛生環境が悪いので	緑や自然環境に 乏しいので	教育環境が悪い ので	その他	無回答
21.1	0.6	4.2	0.6	26.5	4.2
19.1	-	3.4	1.1	31.5	3.4
22.4	1.3	5.3	-	21.1	5.3
100.0	-	-	-	-	-
16.0	-	8.0	-	32.0	-
17.1	-	-	-	36.6	2.4
20.7	3.4	10.3	3.4	27.6	3.4
24.1	-	6.9	-	17.2	-
24.1	-	-	-	20.7	10.3
25.0	-	-	-	16.7	16.7
100.0	-	-	-	-	-
100.0	-	-	-	100.0	-
28.6	-	7.1	-	28.6	21.4
14.3	-	5.4	1.8	21.4	1.8
11.1	-	11.1	-	77.8	-
21.7	4.3	8.7	-	34.8	-
30.0	-	-	-	20.0	-
21.1	-	-	-	21.1	-
28.0	-	-	-	16.0	4.0
12.5	-	-	-	25.0	25.0
100.0	-	-	-	-	-
10.0	-	5.0	-	40.0	5.0
16.2	-	5.4	-	37.8	-
20.8	-	4.2	-	25.0	-
24.1	1.2	3.6	1.2	19.3	7.2
100.0	-	-	-	-	-
19.3	0.8	4.2	0.8	28.6	4.2
25.0	-	8.3	-	16.7	8.3
-	-	-	-	-	-
23.1	-	-	-	15.4	7.7
22.2	-	5.6	-	33.3	-
50.0	-	-	-	-	-
-	-	-	-	-	-
100.0	-	-	-	-	-

施策の満足度  
問5-1子育て環境の充実

問5-2学校教育の充実

(%)

(%)

	該当者数(人)	施策の満足度							問5-2学校教育の充実						
		満足	ほぼ満足	普通	やや不満	不満	わからない	無回答	満足	ほぼ満足	普通	やや不満	不満	わからない	無回答
全体	2,563	2.5	14.0	38.6	10.2	5.3	25.1	4.3	2.6	15.6	41.9	8.8	3.9	22.6	4.6
性別															
男性	1,169	2.3	13.9	39.5	10.3	3.9	26.3	3.8	2.2	17.1	39.7	9.8	4.2	22.7	4.3
女性	1,367	2.6	13.9	37.9	10.3	6.7	24.2	4.5	2.9	14.3	43.8	8.0	3.7	22.6	4.6
無回答	27	3.7	18.5	33.3	-	-	22.2	22.2	3.7	14.8	40.7	3.7	-	18.5	18.5
年齢															
29歳以下	231	2.6	10.4	30.7	7.8	6.1	41.1	1.3	3.9	13.4	39.8	8.2	4.8	28.6	1.3
30～39歳	382	1.8	15.7	27.7	14.7	13.6	25.9	0.5	1.8	16.0	36.4	12.3	5.2	27.5	0.8
40～49歳	400	2.8	18.3	39.0	10.5	6.0	23.3	0.3	3.0	20.5	42.3	9.3	4.8	20.0	0.3
50～59歳	470	2.1	12.8	45.5	11.7	4.0	22.3	1.5	1.9	14.0	47.7	10.9	4.9	18.9	1.7
60～69歳	604	2.3	11.9	41.4	9.6	3.6	26.2	5.0	2.5	13.2	42.1	7.6	3.3	25.2	6.1
70歳以上	451	3.1	14.2	40.6	7.1	1.3	19.5	14.2	3.1	16.9	40.8	5.5	1.6	18.2	14.0
無回答	25	4.0	20.0	36.0	-	-	24.0	16.0	4.0	12.0	48.0	4.0	-	20.0	12.0
職業															
農林漁業	55	10.9	18.2	47.3	5.5	1.8	9.1	7.3	9.1	21.8	45.5	5.5	-	10.9	7.3
自営業(農林漁業以外)	180	0.6	12.2	47.2	8.3	7.8	21.1	2.8	2.2	15.6	45.0	8.9	3.9	19.4	5.0
会社員	747	2.3	13.1	39.2	10.2	5.4	28.2	1.6	2.5	14.9	42.2	10.6	3.2	24.9	1.7
公務員・団体職員	159	3.1	18.9	42.8	11.3	8.2	15.1	0.6	2.5	20.8	45.9	11.3	5.0	13.8	0.6
パートタイム・アルバイト等	328	2.7	15.5	35.1	12.5	7.9	23.5	2.7	3.0	13.7	42.7	9.5	4.9	23.2	3.0
学生	53	1.9	7.5	35.8	1.9	3.8	49.1	-	5.7	17.0	43.4	13.2	9.4	11.3	-
家事専業	337	2.4	13.6	36.5	11.3	5.3	25.2	5.6	3.6	14.8	42.1	5.9	4.5	23.4	5.6
無職	583	2.6	13.6	36.5	8.9	3.1	26.1	9.3	1.4	16.1	37.9	7.2	3.6	24.2	9.6
その他	81	-	17.3	37.0	17.3	4.9	21.0	2.5	1.2	17.3	44.4	6.2	4.9	23.5	2.5
無回答	40	2.5	10.0	42.5	7.5	2.5	22.5	12.5	2.5	7.5	45.0	12.5	-	22.5	10.0
居住年数															
3年未満	73	-	9.6	21.9	9.6	8.2	50.7	-	4.1	12.3	21.9	4.1	4.1	53.4	-
3～9年	155	3.9	14.2	28.4	12.9	11.0	28.4	1.3	1.9	21.3	32.9	11.0	4.5	27.1	1.3
10～19年	209	3.3	16.3	34.9	12.4	2.4	29.7	1.0	4.8	15.8	38.8	9.6	4.8	25.4	1.0
20年以上	2,094	2.3	13.8	40.4	9.9	5.2	23.6	4.8	2.3	15.3	43.6	8.8	3.8	21.0	5.2
無回答	32	6.3	15.6	34.4	-	-	21.9	21.9	6.3	9.4	43.8	3.1	-	18.8	18.8
居住地域															
富山地域	1,790	2.6	13.9	38.2	10.6	5.2	25.5	4.0	2.7	15.9	41.9	8.7	4.1	22.5	4.3
大沢野地域	165	5.5	17.6	36.4	6.7	5.5	25.5	3.0	3.6	17.0	35.8	10.3	2.4	27.3	3.6
大山地域	82	-	15.9	51.2	15.9	6.1	9.8	1.2	3.7	17.1	51.2	14.6	3.7	8.5	1.2
八尾地域	173	1.2	13.9	38.7	8.7	5.2	28.3	4.0	1.7	12.7	38.7	11.0	2.9	28.3	4.6
婦中地域	229	0.9	10.5	38.9	9.6	7.4	27.5	5.2	1.3	10.5	46.3	7.0	5.2	24.5	5.2
山田地域	37	2.7	18.9	37.8	10.8	5.4	18.9	5.4	-	32.4	35.1	5.4	5.4	16.2	5.4
細入地域	47	2.1	14.9	40.4	8.5	4.3	21.3	8.5	4.3	23.4	44.7	4.3	-	14.9	8.5
無回答	40	2.5	12.5	35.0	5.0	-	22.5	22.5	5.0	10.0	40.0	7.5	-	17.5	20.0

問5-3高等教育の推進

問5-4市民の自主的な学習環境の充実

(%)

(%)

	該当者数 (人)	問5-3							問5-4							
		満足	ほぼ満足	普通	やや不満	不満	わからない	無回答	満足	ほぼ満足	普通	やや不満	不満	わからない	無回答	
全体	2,563	1.5	8.9	40.0	12.0	4.8	28.2	4.7	2.3	13.4	45.6	10.8	3.9	19.2	4.6	
性別																
男性	1,169	1.1	10.1	39.3	13.9	4.0	27.4	4.1	2.2	13.3	44.0	11.5	4.0	21.0	3.9	
女性	1,367	1.8	7.6	40.8	10.4	5.3	29.2	4.9	2.3	13.4	47.3	10.3	3.8	17.8	5.0	
無回答	27	3.7	18.5	22.2	11.1	7.4	18.5	18.5	7.4	22.2	25.9	7.4	7.4	11.1	18.5	
年齢																
29歳以下	231	2.6	9.1	41.6	9.1	5.6	30.7	1.3	2.6	13.0	39.0	15.2	5.6	23.4	1.3	
30～39歳	382	0.5	6.8	37.2	11.0	5.5	38.2	0.8	2.4	11.0	44.5	11.0	5.8	24.3	1.0	
40～49歳	400	1.8	10.0	41.0	15.5	7.0	23.5	1.3	1.8	13.8	50.5	12.5	5.0	16.3	0.3	
50～59歳	470	0.9	9.1	43.6	18.3	5.7	20.4	1.9	1.3	12.8	49.8	13.8	3.6	16.8	1.9	
60～69歳	604	1.3	9.3	38.9	8.9	3.6	32.1	5.8	2.3	13.9	47.7	7.3	3.5	19.0	6.3	
70歳以上	451	2.2	8.2	39.0	8.6	2.0	26.2	13.7	3.5	14.9	39.2	8.6	1.3	18.8	13.5	
無回答	25	4.0	16.0	24.0	16.0	8.0	20.0	12.0	8.0	24.0	28.0	12.0	8.0	8.0	12.0	
職業																
農林漁業	55	5.5	10.9	43.6	7.3	1.8	23.6	7.3	5.5	10.9	49.1	3.6	3.6	18.2	9.1	
自営業(農林漁業以外)	180	-	8.3	42.8	11.1	6.7	27.2	3.9	1.1	13.3	45.6	11.7	5.0	20.0	3.3	
会社員	747	0.8	7.5	41.4	17.1	4.6	26.9	1.7	2.1	12.2	47.9	12.9	4.0	18.7	2.1	
公務員・団体職員	159	1.9	10.7	44.7	15.1	5.0	20.8	1.9	2.5	15.7	50.9	11.9	3.1	15.1	0.6	
パートタイム・アルバイト等	328	2.1	8.8	36.3	11.9	6.1	31.4	3.4	1.8	12.5	42.4	11.9	4.6	23.5	3.4	
学生	53	7.5	17.0	39.6	9.4	7.5	18.9	-	5.7	15.1	28.3	22.6	7.5	20.8	-	
家事専業	337	1.8	9.8	37.7	7.1	5.0	32.3	6.2	2.1	16.6	49.3	7.1	3.3	16.0	5.6	
無職	583	1.4	8.2	37.6	9.1	3.6	30.7	9.4	2.9	12.9	41.5	8.9	3.6	21.1	9.1	
その他	81	-	11.1	53.1	8.6	3.7	21.0	2.5	-	13.6	55.6	11.1	2.5	13.6	3.7	
無回答	40	2.5	12.5	35.0	10.0	5.0	25.0	10.0	5.0	17.5	32.5	10.0	5.0	17.5	12.5	
居住年数																
3年未満	73	1.4	8.2	23.3	1.4	4.1	60.3	1.4	2.7	20.5	20.5	11.0	2.7	41.1	1.4	
3～9年	155	1.9	10.3	35.5	11.0	3.9	36.1	1.3	3.2	11.6	41.9	9.0	8.4	23.2	2.6	
10～19年	209	2.4	9.6	37.3	12.9	4.8	31.6	1.4	2.9	12.9	42.6	15.3	3.3	22.0	1.0	
20年以上	2,094	1.3	8.6	41.4	12.4	4.8	26.3	5.2	2.1	13.2	47.4	10.6	3.7	18.0	5.1	
無回答	32	6.3	12.5	21.9	9.4	6.3	25.0	18.8	6.3	25.0	21.9	6.3	6.3	15.6	18.8	
居住地域																
富山地域	1,790	1.6	9.4	41.0	11.4	4.6	27.7	4.4	2.5	14.6	45.8	10.1	4.1	18.5	4.3	
大沢野地域	165	2.4	9.1	32.1	13.3	6.1	33.9	3.0	4.2	9.1	41.8	11.5	2.4	27.3	3.6	
大山地域	82	-	9.8	51.2	13.4	2.4	22.0	1.2	1.2	8.5	50.0	19.5	1.2	18.3	1.2	
八尾地域	173	1.2	5.2	34.1	16.2	5.2	33.5	4.6	2.3	11.0	44.5	11.6	4.6	21.4	4.6	
婦中地域	229	0.9	6.6	40.6	13.1	4.8	28.8	5.2	0.4	8.7	49.3	14.4	3.5	17.9	5.7	
山田地域	37	-	5.4	40.5	10.8	8.1	27.0	8.1	-	8.1	54.1	5.4	2.7	24.3	5.4	
細入地域	47	-	10.6	40.4	10.6	4.3	23.4	10.6	2.1	21.3	34.0	8.5	6.4	19.1	8.5	
無回答	40	2.5	12.5	22.5	10.0	7.5	25.0	20.0	5.0	20.0	30.0	7.5	5.0	12.5	20.0	

## 問5-5個性や能力を生かした多様な雇用機会の創出

## 問5-6勤労者福祉の向上

(%)

(%)

	該当者数 (人)	問5-5							問5-6							
		満足	ほぼ満足	普通	やや不満	不満	わからない	無回答	満足	ほぼ満足	普通	やや不満	不満	わからない	無回答	
全体	2,563	0.9	4.6	34.6	22.1	12.1	20.7	4.9	0.7	5.0	35.9	24.3	13.0	16.7	4.4	
性別																
男性	1,169	0.9	4.7	34.9	22.4	12.1	20.8	4.2	0.5	5.7	37.2	23.6	12.4	16.8	3.8	
女性	1,367	1.0	4.5	34.4	22.0	12.1	20.7	5.3	0.7	4.2	34.8	25.2	13.7	16.8	4.7	
無回答	27	-	7.4	33.3	11.1	11.1	18.5	18.5	3.7	11.1	33.3	14.8	7.4	14.8	14.8	
年齢																
29歳以下	231	2.6	8.7	31.6	17.7	12.1	25.5	1.7	2.2	7.8	27.3	24.2	16.9	19.9	1.7	
30～39歳	382	0.5	5.0	33.0	16.5	15.4	28.8	0.8	-	4.5	32.7	23.3	22.0	17.0	0.5	
40～49歳	400	0.8	4.3	40.8	21.8	11.0	21.3	0.3	1.3	6.0	39.0	25.0	10.3	18.0	0.5	
50～59歳	470	0.2	3.0	32.6	29.6	15.7	16.6	2.3	0.2	3.6	37.2	29.4	15.1	12.8	1.7	
60～69歳	604	0.8	3.6	36.1	21.9	12.3	19.2	6.1	0.2	4.5	38.7	22.4	11.3	17.1	6.0	
70歳以上	451	1.3	5.5	32.2	22.2	6.4	17.5	14.9	0.9	4.9	34.8	22.8	6.4	17.5	12.6	
無回答	25	-	8.0	36.0	16.0	12.0	16.0	12.0	4.0	8.0	40.0	12.0	8.0	16.0	12.0	
職業																
農林漁業	55	1.8	10.9	32.7	21.8	9.1	16.4	7.3	1.8	7.3	32.7	25.5	10.9	16.4	5.5	
自営業(農林漁業以外)	180	1.7	2.8	36.1	22.8	13.9	18.3	4.4	0.6	5.6	40.0	21.1	13.9	14.4	4.4	
会社員	747	0.5	5.1	35.9	23.4	11.6	21.6	1.9	0.3	5.1	38.4	26.9	13.5	14.2	1.6	
公務員・団体職員	159	1.3	4.4	34.6	23.9	13.8	21.4	0.6	1.3	6.3	31.4	29.6	17.6	13.2	0.6	
パートタイム・アルバイト等	328	0.9	4.3	34.8	24.7	15.2	17.1	3.0	1.5	4.6	35.4	26.5	14.3	14.6	3.0	
学生	53	1.9	9.4	32.1	15.1	15.1	26.4	-	-	13.2	22.6	24.5	11.3	28.3	-	
家事専業	337	1.2	3.3	31.5	18.4	11.6	27.6	6.5	0.3	2.4	32.9	22.8	12.2	23.7	5.6	
無職	583	0.7	4.6	34.0	20.6	10.3	19.7	10.1	0.7	5.1	35.5	19.7	11.1	18.7	9.1	
その他	81	1.2	4.9	40.7	24.7	12.3	11.1	4.9	-	3.7	42.0	30.9	12.3	8.6	2.5	
無回答	40	-	5.0	32.5	22.5	12.5	17.5	10.0	2.5	5.0	32.5	17.5	12.5	20.0	10.0	
居住年数																
3年未満	73	-	5.5	27.4	15.1	15.1	37.0	-	1.4	6.8	30.1	9.6	15.1	37.0	-	
3～9年	155	2.6	5.8	29.7	17.4	14.2	29.0	1.3	1.9	7.7	29.0	21.3	14.2	23.9	1.9	
10～19年	209	1.0	5.7	33.0	17.2	10.0	32.1	1.0	0.5	7.2	38.3	18.7	9.6	24.9	1.0	
20年以上	2,094	0.8	4.4	35.5	23.4	12.1	18.4	5.4	0.5	4.3	36.4	25.8	13.3	14.7	4.9	
無回答	32	-	6.3	28.1	9.4	9.4	21.9	25.0	3.1	12.5	34.4	12.5	6.3	15.6	15.6	
居住地域																
富山地域	1,790	1.0	4.9	36.1	20.6	11.7	21.3	4.5	0.8	5.3	36.0	23.6	12.7	17.3	4.1	
大沢野地域	165	1.8	4.2	30.9	24.2	12.7	23.6	2.4	0.6	3.6	34.5	24.2	12.7	20.6	3.6	
大山地域	82	-	3.7	39.0	32.9	7.3	15.9	1.2	-	3.7	53.7	24.4	7.3	11.0	-	
八尾地域	173	1.2	5.2	28.9	26.0	12.1	20.8	5.8	-	4.6	38.2	24.3	10.4	18.5	4.0	
婦中地域	229	-	2.2	31.9	25.3	17.0	17.5	6.1	-	3.9	30.1	28.8	19.7	12.7	4.8	
山田地域	37	-	2.7	35.1	21.6	10.8	21.6	8.1	-	2.7	32.4	29.7	16.2	13.5	5.4	
細入地域	47	-	8.5	25.5	27.7	12.8	14.9	10.6	-	4.3	31.9	34.0	10.6	8.5	10.6	
無回答	40	-	5.0	25.0	17.5	12.5	17.5	22.5	2.5	7.5	30.0	15.0	12.5	15.0	17.5	



## 問5-7スポーツ・レクリエーション活動の充実

## 問5-8健康づくり活動の充実

(%)

(%)

	該当者数 (人)	問5-7スポーツ・レクリエーション活動の充実							問5-8健康づくり活動の充実						
		満足	ほぼ満足	普通	やや不満	不満	わからない	無回答	満足	ほぼ満足	普通	やや不満	不満	わからない	無回答
全体	2,563	3.4	16.7	48.4	11.4	3.9	11.9	4.3	4.1	19.2	51.9	8.3	3.4	9.1	3.9
性別															
男性	1,169	3.3	17.8	47.2	12.4	4.5	10.9	3.8	4.2	19.0	50.3	8.6	3.6	10.8	3.6
女性	1,367	3.4	15.9	49.3	10.7	3.3	13.0	4.4	4.0	19.3	53.4	8.3	3.2	7.8	4.0
無回答	27	3.7	11.1	51.9	7.4	3.7	3.7	18.5	7.4	25.9	44.4	-	7.4	-	14.8
年齢															
29歳以下	231	4.8	15.2	42.9	13.4	7.4	15.2	1.3	3.5	17.7	50.2	8.7	1.7	16.9	1.3
30～39歳	382	3.9	19.4	45.8	10.2	5.0	15.2	0.5	3.7	18.3	48.4	9.4	3.7	15.4	1.0
40～49歳	400	2.8	20.0	48.5	12.3	3.8	12.3	0.5	3.3	19.8	54.3	8.5	4.3	9.5	0.5
50～59歳	470	1.7	15.5	51.9	14.5	4.3	10.0	2.1	2.1	16.8	55.1	12.8	3.6	7.9	1.7
60～69歳	604	3.0	16.4	49.8	11.8	2.6	11.1	5.3	4.0	19.4	55.0	7.0	4.0	5.5	5.3
70歳以上	451	5.1	14.2	47.2	7.3	2.4	10.9	12.9	7.8	22.2	46.3	4.9	2.4	5.8	10.6
無回答	25	4.0	12.0	56.0	8.0	4.0	4.0	12.0	8.0	28.0	48.0	-	4.0	-	12.0
職業															
農林漁業	55	7.3	14.5	60.0	3.6	-	7.3	7.3	12.7	25.5	47.3	5.5	-	1.8	7.3
自営業(農林漁業以外)	180	3.3	20.0	45.6	13.9	4.4	10.0	2.8	5.6	20.6	51.1	7.8	4.4	7.8	2.8
会社員	747	3.1	17.7	48.5	12.7	5.4	10.8	1.9	2.7	16.2	52.7	11.9	2.7	12.0	1.7
公務員・団体職員	159	3.1	18.2	51.6	12.6	4.4	9.4	0.6	3.8	20.1	56.6	7.5	3.8	7.5	0.6
パートタイム・アルバイト等	328	3.7	15.9	50.0	10.1	4.6	12.8	3.0	2.1	19.8	53.4	8.5	4.6	8.8	2.7
学生	53	7.5	15.1	37.7	15.1	9.4	15.1	-	9.4	15.1	39.6	9.4	1.9	24.5	-
家事専業	337	3.6	17.8	48.7	10.1	3.0	11.6	5.3	6.2	24.9	50.4	5.6	2.7	5.0	5.0
無職	583	3.3	14.6	46.5	10.5	2.1	14.4	8.7	4.3	19.2	50.6	5.8	3.8	8.6	7.7
その他	81	1.2	18.5	49.4	14.8	1.2	11.1	3.7	3.7	14.8	56.8	11.1	4.9	4.9	3.7
無回答	40	2.5	7.5	55.0	7.5	2.5	15.0	10.0	5.0	20.0	52.5	2.5	7.5	5.0	7.5
居住年数															
3年未満	73	2.7	21.9	24.7	6.8	9.6	32.9	1.4	4.1	19.2	39.7	6.8	2.7	26.0	1.4
3～9年	155	5.2	19.4	44.5	7.7	8.4	13.5	1.3	6.5	23.9	41.3	12.3	3.2	11.6	1.3
10～19年	209	5.3	19.6	46.9	9.1	1.4	16.7	1.0	3.8	17.7	49.3	9.1	3.8	14.8	1.4
20年以上	2,094	3.1	16.1	49.7	12.2	3.5	10.6	4.7	3.9	19.0	53.6	8.2	3.3	7.7	4.3
無回答	32	6.3	9.4	43.8	6.3	6.3	9.4	18.8	9.4	21.9	37.5	-	9.4	6.3	15.6
居住地域															
富山地域	1,790	3.5	17.0	48.8	11.5	3.7	11.5	3.9	3.8	20.1	52.7	8.3	3.1	8.5	3.6
大沢野地域	165	3.6	20.6	40.0	12.1	4.2	16.4	3.0	5.5	15.2	45.5	10.9	6.1	14.5	2.4
大山地域	82	1.2	22.0	48.8	14.6	3.7	9.8	-	4.9	22.0	50.0	11.0	3.7	7.3	1.2
八尾地域	173	2.3	15.0	48.0	12.7	4.0	13.3	4.6	2.9	13.9	52.6	9.8	3.5	13.3	4.0
婦中地域	229	3.9	13.1	52.4	9.2	3.5	12.2	5.7	4.4	19.2	52.0	7.4	3.1	8.7	5.2
山田地域	37	-	18.9	40.5	10.8	8.1	16.2	5.4	10.8	24.3	43.2	2.7	5.4	10.8	2.7
細入地域	47	4.3	8.5	55.3	10.6	2.1	10.6	8.5	4.3	12.8	66.0	4.3	-	4.3	8.5
無回答	40	5.0	10.0	40.0	7.5	7.5	10.0	20.0	10.0	20.0	35.0	5.0	10.0	2.5	17.5

## 問5-9介護予防活動の充実

## 問5-10高齢者・障害者への支援

(%)

(%)

	該当者数 (人)	(%)							(%)						
		満足	ほぼ満足	普通	やや不満	不満	わからない	無回答	満足	ほぼ満足	普通	やや不満	不満	わからない	無回答
全体	2,563	1.7	9.4	37.9	17.2	7.3	22.4	4.1	1.9	9.3	33.4	19.4	11.8	20.4	3.8
性別															
男性	1,169	1.7	10.3	36.8	17.7	7.5	22.5	3.5	2.0	10.3	33.8	20.1	11.0	19.9	2.9
女性	1,367	1.7	8.3	39.1	16.7	7.2	22.7	4.2	1.8	8.3	33.4	18.6	12.6	21.1	4.2
無回答	27	3.7	25.9	22.2	22.2	-	7.4	18.5	3.7	14.8	22.2	25.9	3.7	11.1	18.5
年齢															
29歳以下	231	1.7	10.8	35.9	10.0	3.5	36.8	1.3	1.3	11.3	33.8	12.6	5.6	33.8	1.7
30～39歳	382	1.3	7.9	33.8	12.6	6.5	37.4	0.5	1.3	6.3	32.7	13.1	10.5	35.3	0.8
40～49歳	400	1.0	6.8	38.5	18.3	7.0	28.0	0.5	1.5	7.5	34.8	19.8	11.0	25.3	0.3
50～59歳	470	1.1	8.3	40.0	20.6	10.4	18.1	1.5	1.1	8.9	34.3	22.1	16.6	15.3	1.7
60～69歳	604	1.5	10.1	40.6	18.0	9.6	14.9	5.3	1.8	10.3	33.4	21.5	13.6	14.4	5.0
70歳以上	451	3.5	11.8	37.0	18.8	4.2	12.6	12.0	4.0	10.9	32.4	21.7	9.8	10.6	10.6
無回答	25	4.0	24.0	20.0	24.0	-	12.0	16.0	4.0	20.0	24.0	24.0	4.0	12.0	12.0
職業															
農林漁業	55	3.6	16.4	43.6	20.0	1.8	7.3	7.3	3.6	12.7	38.2	25.5	10.9	3.6	5.5
自営業(農林漁業以外)	180	3.9	11.1	37.8	17.8	10.0	16.7	2.8	3.9	10.0	33.9	21.7	11.7	17.2	1.7
会社員	747	1.1	7.2	38.0	18.7	7.5	25.7	1.7	1.5	7.2	35.5	19.7	10.2	24.2	1.7
公務員・団体職員	159	1.9	10.7	38.4	16.4	7.5	24.5	0.6	1.9	10.7	35.8	17.0	13.8	19.5	1.3
パートタイム・アルバイト等	328	1.2	7.9	39.0	14.6	8.2	25.9	3.0	0.9	8.8	32.3	18.3	14.0	22.9	2.7
学生	53	3.8	15.1	26.4	11.3	-	43.4	-	1.9	13.2	26.4	7.5	5.7	45.3	-
家事専業	337	1.5	9.2	35.3	16.6	7.1	24.6	5.6	2.4	9.5	29.7	20.2	9.5	23.4	5.3
無職	583	1.9	11.1	38.3	17.2	6.7	17.3	7.5	1.9	10.6	32.4	20.2	13.0	14.8	7.0
その他	81	1.2	4.9	46.9	18.5	9.9	14.8	3.7	2.5	8.6	37.0	14.8	21.0	11.1	4.9
無回答	40	2.5	17.5	30.0	17.5	5.0	15.0	12.5	2.5	12.5	35.0	17.5	7.5	15.0	10.0
居住年数															
3年未満	73	1.4	6.8	27.4	1.4	4.1	58.9	-	2.7	5.5	27.4	2.7	5.5	56.2	-
3～9年	155	2.6	9.0	29.7	9.7	6.5	41.3	1.3	2.6	6.5	29.0	9.7	11.6	38.7	1.9
10～19年	209	1.9	7.7	34.0	16.7	3.3	34.9	1.4	1.0	8.1	29.7	17.2	7.2	35.9	1.0
20年以上	2,094	1.5	9.6	39.6	18.3	7.9	18.7	4.4	1.9	9.6	34.6	20.9	12.6	16.4	4.1
無回答	32	9.4	18.8	15.6	18.8	3.1	12.5	21.9	6.3	15.6	18.8	18.8	6.3	15.6	18.8
居住地域															
富山地域	1,790	1.5	9.6	38.0	16.9	7.5	23.0	3.4	1.7	8.8	33.3	19.7	12.2	21.1	3.2
大沢野地域	165	3.0	4.2	40.0	17.0	7.3	25.5	3.0	3.6	8.5	35.8	18.8	7.9	22.4	3.0
大山地域	82	1.2	8.5	41.5	23.2	8.5	17.1	-	-	11.0	34.1	22.0	18.3	14.6	-
八尾地域	173	2.3	9.8	33.5	17.9	6.9	23.7	5.8	2.3	6.9	32.9	19.1	12.7	20.8	5.2
婦中地域	229	1.3	7.0	41.5	16.6	6.6	21.4	5.7	1.3	11.8	32.3	18.3	11.8	20.1	4.4
山田地域	37	5.4	27.0	27.0	10.8	13.5	10.8	5.4	5.4	21.6	32.4	8.1	10.8	13.5	8.1
細入地域	47	-	12.8	40.4	25.5	-	12.8	8.5	2.1	12.8	48.9	19.1	2.1	6.4	8.5
無回答	40	5.0	15.0	20.0	15.0	2.5	20.0	22.5	5.0	10.0	20.0	20.0	5.0	20.0	20.0

問5-11社会参加と生きがいづくり活動への支援

問5-12保健・医療・福祉の連携、充実

(%)

(%)

	該当者数 (人)	満足	ほぼ満足	普通	やや不満	不満	わからない	無回答	満足	ほぼ満足	普通	やや不満	不満	わからない	無回答
全体	2,563	1.2	6.8	40.5	16.8	6.1	24.0	4.6	2.9	12.9	41.6	20.1	10.0	8.7	3.8
性別															
男性	1,169	1.4	6.8	41.8	17.1	6.2	22.9	3.7	3.2	13.9	41.1	20.0	9.2	8.9	3.7
女性	1,367	1.2	6.7	39.6	16.4	6.1	25.0	5.1	2.7	11.8	42.3	20.3	10.8	8.6	3.6
無回答	27	-	11.1	33.3	22.2	-	14.8	18.5	3.7	22.2	33.3	14.8	3.7	3.7	18.5
年齢															
29歳以下	231	2.2	9.1	35.5	10.4	2.6	38.5	1.7	6.5	13.4	37.7	15.6	10.8	13.9	2.2
30～39歳	382	0.8	5.2	36.9	9.7	6.8	39.8	0.8	2.9	13.6	37.4	21.2	11.5	12.8	0.5
40～49歳	400	1.3	7.5	40.3	16.0	5.5	28.8	0.8	2.0	10.5	44.0	21.5	12.5	9.0	0.5
50～59歳	470	0.6	5.1	42.6	21.3	7.2	21.3	1.9	0.9	10.6	40.4	28.1	10.4	8.1	1.5
60～69歳	604	1.2	6.0	44.5	19.5	7.0	15.6	6.3	2.5	13.2	45.7	18.0	9.1	7.0	4.5
70歳以上	451	2.0	8.9	39.2	18.0	5.8	13.3	12.9	4.7	15.3	41.0	15.1	7.1	5.5	11.3
無回答	25	-	12.0	36.0	24.0	-	16.0	12.0	4.0	24.0	40.0	12.0	4.0	4.0	12.0
職業															
農林漁業	55	5.5	12.7	38.2	21.8	5.5	9.1	7.3	3.6	21.8	40.0	14.5	7.3	7.3	5.5
自営業(農林漁業以外)	180	1.7	7.8	43.3	19.4	6.1	17.8	3.9	3.3	10.6	41.7	22.8	11.7	7.2	2.8
会社員	747	0.9	5.4	42.6	15.3	5.0	29.0	1.9	2.3	11.2	41.2	23.0	10.4	9.9	1.9
公務員・団体職員	159	1.3	6.3	42.8	17.0	7.5	24.5	0.6	2.5	14.5	39.6	26.4	11.3	5.0	0.6
パートタイム・アルバイト等	328	0.6	6.4	37.5	18.6	7.0	26.8	3.0	3.4	12.5	42.4	18.9	11.6	8.2	3.0
学生	53	1.9	11.3	37.7	7.5	1.9	37.7	1.9	9.4	13.2	39.6	15.1	7.5	15.1	-
家事専業	337	1.8	7.7	37.1	14.8	6.2	26.7	5.6	2.7	15.4	42.1	19.6	8.3	7.7	4.2
無職	583	1.2	7.2	39.8	17.7	7.2	17.7	9.3	3.1	13.6	42.5	14.6	9.1	9.4	7.7
その他	81	1.2	6.2	48.1	19.8	6.2	14.8	3.7	2.5	8.6	39.5	28.4	13.6	6.2	1.2
無回答	40	-	7.5	37.5	20.0	2.5	20.0	12.5	2.5	15.0	42.5	20.0	2.5	7.5	10.0
居住年数															
3年未満	73	1.4	8.2	19.2	5.5	4.1	61.6	-	6.8	20.5	24.7	9.6	11.0	27.4	-
3～9年	155	3.2	3.2	36.8	10.3	5.8	39.4	1.3	5.8	19.4	34.8	17.4	9.0	12.3	1.3
10～19年	209	1.0	6.2	34.9	10.5	5.3	40.2	1.9	4.8	11.5	45.5	19.6	6.7	10.0	1.9
20年以上	2,094	1.1	7.0	42.3	18.3	6.3	20.0	5.0	2.2	12.2	42.6	20.9	10.4	7.7	4.1
無回答	32	3.1	9.4	28.1	15.6	6.3	15.6	21.9	12.5	18.8	28.1	9.4	9.4	6.3	15.6
居住地域															
富山地域	1,790	1.2	6.3	39.8	17.3	6.1	25.0	4.2	2.8	13.3	42.2	19.9	9.5	8.7	3.6
大沢野地域	165	2.4	6.1	44.2	11.5	5.5	26.1	4.2	4.2	12.7	40.0	18.8	12.7	8.5	3.0
大山地域	82	-	13.4	47.6	17.1	4.9	17.1	-	2.4	11.0	46.3	23.2	12.2	4.9	-
八尾地域	173	1.7	4.6	41.6	13.3	8.7	24.3	5.8	1.2	8.7	36.4	22.5	12.1	15.0	4.0
婦中地域	229	0.9	8.3	38.9	18.8	7.0	21.4	4.8	1.7	12.7	43.2	21.8	10.9	5.7	3.9
山田地域	37	-	16.2	45.9	16.2	2.7	13.5	5.4	13.5	13.5	32.4	18.9	5.4	13.5	2.7
細入地域	47	-	10.6	46.8	17.0	-	17.0	8.5	6.4	12.8	46.8	17.0	4.3	6.4	6.4
無回答	40	2.5	7.5	35.0	17.5	2.5	15.0	20.0	5.0	17.5	30.0	10.0	12.5	5.0	20.0

問5-13コミュニティの再生

問5-14家庭・地域における教育力の向上

(%)

(%)

	該当者数 (人)	満足	ほぼ満足	普通	やや不満	不満	わからない	無回答	満足	ほぼ満足	普通	やや不満	不満	わからない	無回答	
全体	2,563	1.3	7.9	52.9	11.0	3.0	19.5	4.4	0.9	6.6	47.1	11.8	4.3	24.7	4.5	
性別																
男性	1,169	1.3	8.8	51.5	12.3	3.5	18.7	3.8	0.8	7.3	47.2	13.2	4.9	22.7	4.0	
女性	1,367	1.3	7.0	54.2	9.8	2.7	20.5	4.5	1.0	5.9	47.2	10.7	4.0	26.8	4.5	
無回答	27	-	14.8	48.1	14.8	-	-	22.2	3.7	14.8	40.7	11.1	-	7.4	22.2	
年齢																
29歳以下	231	2.2	13.4	41.1	11.7	0.9	29.0	1.7	1.3	8.7	41.6	10.8	5.2	31.2	1.3	
30～39歳	382	2.1	7.3	47.9	9.9	5.5	26.7	0.5	1.6	7.1	45.0	10.5	3.7	31.7	0.5	
40～49歳	400	1.3	8.0	57.3	10.5	3.3	19.5	0.3	1.3	8.5	51.0	11.3	6.5	21.0	0.5	
50～59歳	470	0.4	6.6	59.1	12.6	3.0	16.6	1.7	0.2	4.0	52.8	16.2	4.7	20.4	1.7	
60～69歳	604	0.7	7.0	55.6	11.8	2.5	17.1	5.5	0.3	5.6	48.0	11.3	4.0	25.2	5.6	
70歳以上	451	2.0	7.8	49.2	9.1	2.9	15.7	13.3	1.1	7.1	41.5	10.4	2.9	23.3	13.7	
無回答	25	-	16.0	52.0	16.0	-	-	16.0	4.0	16.0	44.0	8.0	-	12.0	16.0	
職業																
農林漁業	55	7.3	10.9	43.6	18.2	-	12.7	7.3	1.8	10.9	47.3	14.5	3.6	12.7	9.1	
自営業(農林漁業以外)	180	-	10.0	54.4	11.7	5.0	15.0	3.9	-	8.3	51.1	12.8	3.9	20.0	3.9	
会社員	747	1.1	6.8	54.1	11.4	2.8	22.2	1.6	0.8	5.6	48.2	13.8	4.7	25.3	1.6	
公務員・団体職員	159	3.1	10.1	54.1	13.8	1.9	16.4	0.6	1.9	7.5	50.9	16.4	3.1	19.5	0.6	
パートタイム・アルバイト等	328	1.2	7.3	55.8	9.1	4.6	19.2	2.7	1.2	7.3	47.6	11.0	4.6	25.3	3.0	
学生	53	3.8	20.8	32.1	15.1	3.8	22.6	2	1.9	13.2	37.7	15.1	9.4	22.6	-	
家事専業	337	1.5	6.8	52.8	10.1	2.1	21.1	5.6	0.9	5.6	47.2	9.8	3.6	26.7	6.2	
無職	583	0.7	8.1	51.1	10.1	2.9	18.2	8.9	0.5	6.2	43.2	9.6	4.8	26.8	8.9	
その他	81	1.2	3.7	58.0	11.1	4.9	18.5	2.5	1.2	6.2	55.6	9.9	2.5	22.2	2.5	
無回答	40	-	10.0	52.5	10.0	-	15.0	12.5	2.5	10.0	42.5	5.0	-	27.5	12.5	
居住年数																
3年未満	73	-	11.0	24.7	13.7	2.7	47.9	-	-	2.7	27.4	5.5	11.0	53.4	-	
3～9年	155	2.6	7.1	46.5	12.9	3.2	26.5	1.3	2.6	6.5	40.0	13.5	7.1	29.0	1.3	
10～19年	209	2.9	9.6	51.2	7.7	4.3	23.0	1.4	1.4	9.6	43.5	11.0	2.4	30.6	1.4	
20年以上	2,094	1.1	7.6	54.8	11.1	2.9	17.8	4.8	0.7	6.4	48.9	12.0	4.2	23.0	4.9	
無回答	32	3.1	15.6	37.5	12.5	3	6.3	21.9	3.1	15.6	37.5	9.4	-	12.5	21.9	
居住地域																
富山地域	1,790	1.1	7.6	53.0	11.1	3.4	19.9	4.0	0.9	6.6	47.2	11.3	4.5	25.5	3.9	
大沢野地域	165	1.8	7.9	48.5	9.1	3.0	26.7	3.0	1.2	7.3	41.8	15.8	4.8	26.7	2.4	
大山地域	82	2	8.5	63.4	13.4	3.7	8.5	-	-	8.5	52.4	19.5	4.9	14.6	-	
八尾地域	173	2.9	10.4	49.7	9.2	0.6	22.5	4.6	1.2	5.8	42.8	14.5	2.3	26.0	7.5	
婦中地域	229	0.9	6.6	55.5	12.2	3.1	16.2	5.7	0.4	5.2	50.7	10.5	4.4	23.6	5.2	
山田地域	37	-	13.5	54.1	8.1	-	18.9	5.4	-	5.4	48.6	13.5	5.4	18.9	8.1	
細入地域	47	2	6.4	55.3	14.9	4.3	8.5	8.5	-	6.4	59.6	4.3	4.3	17.0	8.5	
無回答	40	2.5	15.0	40.0	10.0	-	10.0	22.5	2.5	15.0	37.5	7.5	-	15.0	22.5	

## 問5-15 災害に強いまちづくり

## 問5-16雪に強いまちづくり

(%)

(%)

	該当者数 (人)	問5-15 (%)							問5-16 (%)						
		満足	ほぼ満足	普通	やや不満	不満	わからない	無回答	満足	ほぼ満足	普通	やや不満	不満	わからない	無回答
全体	2,563	1.9	11.3	50.8	11.8	3.8	16.3	3.9	4.0	21.8	31.8	24.0	12.6	2.5	3.3
性別															
男性	1,169	2.3	12.7	51.0	13.1	4.1	13.4	3.4	4.6	21.6	31.7	23.8	13.1	2.1	3.0
女性	1,367	1.5	9.9	50.9	10.8	3.7	18.9	4.2	3.5	21.8	32.0	24.1	12.4	2.9	3.4
無回答	27	3.7	22.2	40.7	7.4	-	11.1	14.8	3.7	25.9	29.6	29.6	-	-	11.1
年齢															
29歳以下	231	3.9	12.1	46.3	11.3	2.2	23.8	0.4	4.8	17.3	25.5	28.1	19.9	3.9	0.4
30～39歳	382	1.6	11.3	50.8	7.3	3.9	24.3	0.8	5.2	22.0	29.8	24.9	13.6	3.9	0.5
40～49歳	400	2.0	11.0	50.0	12.3	3.5	21.0	0.3	3.8	25.0	31.3	22.5	13.5	3.5	0.5
50～59歳	470	1.1	9.8	60.2	11.9	4.0	11.5	1.5	2.3	20.0	32.6	30.0	12.6	1.1	1.5
60～69歳	604	2.0	10.8	51.0	13.7	3.6	13.4	5.5	4.0	23.2	33.9	19.5	12.4	2.5	4.5
70歳以上	451	2.0	12.9	44.1	13.3	5.1	10.9	11.8	4.9	20.6	33.7	21.7	8.0	1.6	9.5
無回答	25	-	24.0	48.0	4.0	-	12.0	12.0	-	28.0	32.0	32.0	-	-	8.0
職業															
農林漁業	55	7.3	20.0	43.6	12.7	1.8	9.1	5.5	9.1	23.6	34.5	25.5	5.5	-	1.8
自営業(農林漁業以外)	180	0.6	10.0	56.1	13.3	5.0	12.8	2.2	1.1	22.8	36.7	20.6	15.0	1.7	2.2
会社員	747	1.6	10.2	55.3	11.1	3.9	16.5	1.5	5.0	21.3	32.1	26.4	11.9	2.1	1.2
公務員・団体職員	159	5.0	10.7	54.7	11.9	3.8	12.6	1.3	5.0	21.4	26.4	30.2	13.8	1.9	1.3
パートタイム・アルバイト等	328	2.7	10.4	50.9	10.1	2.7	20.1	3.0	4.3	24.7	32.3	19.8	13.4	2.7	2.7
学生	53	3.8	11.3	49.1	11.3	3.8	20.8	-	1.9	20.8	24.5	30.2	20.8	1.9	-
家事専業	337	0.6	11.6	49.0	11.9	4.7	16.3	5.9	4.7	23.4	30.9	23.4	11.0	2.1	4.5
無職	583	1.7	12.2	44.3	13.6	3.8	16.8	7.7	3.1	19.6	31.9	22.1	12.5	4.1	6.7
その他	81	1.2	14.8	53.1	11.1	4.9	12.3	2.5	1.2	22.2	32.1	24.7	14.8	2.5	2.5
無回答	40	-	15.0	47.5	7.5	-	20.0	10.0	2.5	20.0	35.0	25.0	10.0	-	7.5
居住年数															
3年未満	73	-	8.2	43.8	4.1	2.7	41.1	-	4.1	24.7	28.8	19.2	13.7	9.6	-
3～9年	155	1.9	12.3	42.6	9.7	5.2	27.1	1.3	5.2	18.7	30.3	20.0	17.4	7.1	1.3
10～19年	209	1.4	11.5	53.6	10.5	1.4	20.1	1.4	5.3	20.6	27.8	25.8	17.2	2.4	1.0
20年以上	2,094	2.0	11.2	51.6	12.5	4.0	14.4	4.3	3.8	22.0	32.5	24.3	11.8	2.0	3.6
無回答	32	3.1	21.9	37.5	3.1	3.1	12.5	18.8	6.3	25.0	28.1	21.9	3.1	3.1	12.5
居住地域															
富山地域	1,790	2.0	11.8	51.6	11.1	3.6	16.3	3.7	4.2	22.9	32.2	23.9	11.7	2.3	2.9
大沢野地域	165	0.6	9.1	48.5	11.5	4.2	24.2	1.8	1.8	15.8	32.1	24.8	15.2	6.7	3.6
大山地域	82	2.4	9.8	56.1	18.3	2.4	11.0	-	7.3	20.7	32.9	20.7	15.9	2.4	-
八尾地域	173	0.6	8.7	50.9	15.0	4.6	16.2	4.0	2.3	12.7	28.9	30.1	20.8	2.9	2.3
婦中地域	229	2.6	8.7	47.2	15.7	3.9	16.2	5.7	3.9	23.6	33.2	19.7	13.1	1.7	4.8
山田地域	37	2.7	16.2	37.8	13.5	10.8	13.5	5.4	5.4	16.2	27.0	32.4	10.8	2.7	5.4
細入地域	47	6.4	14.9	53.2	6.4	8.5	4.3	6.4	6.4	23.4	25.5	25.5	10.6	-	8.5
無回答	40	-	17.5	45.0	2.5	-	17.5	17.5	2.5	30.0	30.0	22.5	-	2.5	12.5

## 問5-17消防・救急体制の整備

## 問5-18交通安全対策の充実

(%)

(%)

	該当者数 (人)	問5-17消防・救急体制の整備 (%)							問5-18交通安全対策の充実 (%)						
		満足	ほぼ満足	普通	やや不満	不満	わからない	無回答	満足	ほぼ満足	普通	やや不満	不満	わからない	無回答
全体	2,563	4.1	21.8	52.0	5.7	2.2	10.3	4.0	2.7	15.1	56.5	9.5	4.6	7.5	4.0
性別															
男性	1,169	4.4	23.4	50.7	6.7	2.4	8.8	3.7	2.8	17.1	54.0	10.8	5.9	5.9	3.5
女性	1,367	3.9	20.2	53.3	4.9	2.1	11.6	4.0	2.5	13.5	58.7	8.5	3.7	9.0	4.2
無回答	27	3.7	33.3	40.7	3.7	-	3.7	14.8	3.7	11.1	59.3	7.4	-	-	18.5
年齢															
29歳以下	231	5.2	17.3	48.5	6.1	1.7	20.8	0.4	3.9	18.6	48.9	11.7	3.9	12.6	0.4
30～39歳	382	3.4	20.2	49.2	5.5	4.5	16.2	1.0	3.9	13.9	53.1	11.0	7.1	9.9	1.0
40～49歳	400	2.3	20.8	55.3	5.5	2.5	13.5	0.3	1.0	16.3	59.8	9.3	5.3	7.8	0.8
50～59歳	470	3.2	22.3	57.7	7.4	1.5	6.0	1.9	1.1	13.2	63.8	9.6	4.7	6.2	1.5
60～69歳	604	4.1	24.2	52.3	5.1	1.8	7.3	5.1	1.8	16.7	57.0	8.9	4.8	6.0	4.8
70歳以上	451	6.7	22.0	47.2	4.9	1.8	5.8	11.8	5.1	13.5	51.9	8.2	2.4	6.4	12.4
無回答	25	4.0	32.0	44.0	4.0	-	4.0	12.0	4.0	12.0	64.0	8.0	-	-	12.0
職業															
農林漁業	55	10.9	25.5	38.2	10.9	3.6	5.5	5.5	5.5	16.4	56.4	10.9	3.6	1.8	5.5
自営業(農林漁業以外)	180	3.9	22.8	56.7	3.3	2.2	8.9	2.2	1.1	15.6	61.7	10.6	1.1	8.3	1.7
会社員	747	3.3	20.5	54.1	6.8	2.4	11.2	1.6	2.5	13.4	59.2	10.4	5.5	7.2	1.7
公務員・団体職員	159	6.3	22.6	56.0	6.3	1.9	5.7	1.3	2.5	17.0	59.7	8.8	5.7	5.0	1.3
パートタイム・アルバイト等	328	5.8	21.3	52.7	4.6	2.1	10.7	2.7	3.7	18.0	54.3	8.5	4.0	8.8	2.7
学生	53	1.9	20.8	43.4	7.5	-	26.4	-	1.9	28.3	43.4	9.4	9.4	7.5	-
家事専業	337	3.3	20.5	54.3	4.2	1.2	10.4	6.2	2.4	12.8	57.0	8.9	4.5	8.3	6.2
無職	583	3.4	23.0	47.2	5.8	2.2	10.5	7.9	2.7	15.1	52.5	8.9	4.6	8.2	7.9
その他	81	6.2	23.5	53.1	6.2	4.9	4.9	1.2	2.5	18.5	59.3	8.6	4.9	3.7	2.5
無回答	40	2.5	27.5	47.5	2.5	5.0	5.0	10.0	2.5	10.0	57.5	12.5	2.5	5.0	10.0
居住年数															
3年未満	73	1.4	17.8	35.6	5.5	6.8	32.9	-	1.4	12.3	46.6	11.0	11.0	17.8	-
3～9年	155	6.5	14.2	50.3	7.1	1.9	17.4	2.6	4.5	15.5	51.0	10.3	7.7	9.7	1.3
10～19年	209	3.8	19.6	53.6	7.7	1.9	12.0	1.4	2.9	12.4	56.5	12.4	5.3	9.6	1.0
20年以上	2,094	4.0	22.6	52.8	5.4	2.1	8.8	4.3	2.4	15.6	57.4	9.2	4.2	6.8	4.4
無回答	32	9.4	28.1	31.3	3.1	3.1	6.3	18.8	9.4	9.4	50.0	6.3	3.1	3.1	18.8
居住地域															
富山地域	1,790	3.6	22.2	52.0	5.3	2.3	10.8	3.7	2.6	14.9	56.3	9.4	5.4	7.9	3.6
大沢野地域	165	2.4	21.2	55.2	4.2	2.4	12.1	2.4	1.8	17.0	57.0	8.5	1.8	10.9	3.0
大山地域	82	8.5	20.7	53.7	8.5	-	8.5	-	2.4	18.3	63.4	11.0	2.4	2.4	-
八尾地域	173	4.0	16.8	53.2	7.5	2.9	11.6	4.0	2.9	13.3	56.6	12.1	3.5	7.5	4.0
婦中地域	229	4.4	19.2	54.6	7.4	2.2	7.0	5.2	3.1	16.2	55.0	10.0	4.4	5.2	6.1
山田地域	37	16.2	21.6	48.6	5.4	-	2.7	5.4	2.7	18.9	59.5	2.7	2.7	8.1	5.4
細入地域	47	10.6	27.7	38.3	8.5	2.1	4.3	8.5	4.3	14.9	57.4	10.6	-	4.3	8.5
無回答	40	5.0	35.0	32.5	2.5	-	7.5	17.5	5.0	10.0	57.5	7.5	-	2.5	17.5

## 問5-19防犯・防災体制の充実

## 問5-20安全で快適なまちづくり

(%)

(%)

	該当者数 (人)	問5-19防犯・防災体制の充実 (%)							問5-20安全で快適なまちづくり (%)							
		満足	ほぼ満足	普通	やや不満	不満	わからない	無回答	満足	ほぼ満足	普通	やや不満	不満	わからない	無回答	
全体	2,563	2.2	13.7	54.3	13.0	3.7	9.2	3.9	3.4	20.1	54.1	7.0	2.0	9.4	4.1	
性別																
男性	1,169	2.6	14.4	52.5	15.1	4.2	8.0	3.3	3.5	21.5	54.1	7.0	2.0	8.2	3.8	
女性	1,367	1.9	13.2	55.8	11.2	3.3	10.5	4.2	3.3	18.8	54.6	6.8	2.0	10.5	4.1	
無回答	27	-	11.1	51.9	18.5	-	-	18.5	-	25.9	29.6	14.8	3.7	3.7	22.2	
年齢																
29歳以下	231	2.2	16.0	49.4	12.6	2.2	17.3	0.4	10.4	22.5	47.2	4.8	0.4	14.3	0.4	
30～39歳	382	2.9	13.1	54.7	10.5	4.5	13.9	0.5	5.0	21.2	53.9	5.5	1.3	12.6	0.5	
40～49歳	400	1.3	16.3	53.5	14.0	4.5	10.0	0.5	3.8	19.8	58.3	5.5	1.5	10.5	0.8	
50～59歳	470	1.3	11.1	64.5	12.6	3.6	5.7	1.3	0.6	23.8	56.8	7.4	2.8	7.4	1.1	
60～69歳	604	1.5	13.9	54.1	14.1	4.1	7.1	5.1	1.8	18.4	54.8	7.3	2.5	9.9	5.3	
70歳以上	451	4.4	13.3	46.3	13.5	2.7	7.3	12.4	3.1	16.2	51.4	9.3	2.2	4.7	13.1	
無回答	25	-	12.0	60.0	16.0	-	-	12.0	-	28.0	32.0	16.0	4.0	4.0	16.0	
職業																
農林漁業	55	5.5	12.7	52.7	14.5	5.5	3.6	5.5	5.5	20.0	49.1	9.1	3.6	5.5	7.3	
自営業(農林漁業以外)	180	1.1	12.8	58.9	11.7	6.1	7.2	2.2	1.7	18.9	62.8	4.4	3.9	6.7	1.7	
会社員	747	1.5	11.5	57.0	14.9	3.9	10.0	1.2	3.5	20.6	56.2	6.4	1.9	10.2	1.2	
公務員・団体職員	159	5.0	17.0	59.1	9.4	1.3	6.9	1.3	5.7	25.2	54.7	5.7	0.6	6.9	1.3	
パートタイム・アルバイト等	328	1.8	17.7	55.8	10.4	3.0	8.2	3.0	4.0	20.1	55.2	5.8	1.8	10.4	2.7	
学生	53	1.9	18.9	47.2	7.5	7.5	17.0	-	17.0	30.2	32.1	3.8	3.8	13.2	-	
家事専業	337	2.1	14.2	52.2	13.1	3.3	9.5	5.6	2.4	21.1	51.3	7.4	1.5	10.1	6.2	
無職	583	2.7	13.0	49.2	13.4	3.6	9.9	8.1	2.2	15.4	53.5	8.9	1.9	9.4	8.6	
その他	81	2.5	14.8	54.3	14.8	3.7	7.4	2.5	2.5	28.4	49.4	7.4	2.5	7.4	2.5	
無回答	40	-	10.0	52.5	17.5	-	7.5	12.5	-	25.0	40.0	12.5	2.5	5.0	15.0	
居住年数																
3年未満	73	-	11.0	45.2	8.2	11.0	24.7	-	4.1	21.9	45.2	6.8	2.7	19.2	-	
3～9年	155	5.2	12.9	48.4	15.5	2.6	13.5	1.9	5.2	21.9	49.7	6.5	1.9	13.5	1.3	
10～19年	209	1.4	12.9	57.4	10.5	4.8	12.0	1.0	5.3	21.1	48.8	7.2	1.4	13.9	2.4	
20年以上	2,094	2.1	13.9	54.8	13.3	3.4	8.2	4.3	3.1	19.7	55.7	6.9	2.0	8.3	4.4	
無回答	32	3.1	12.5	46.9	12.5	3.1	3.1	18.8	-	28.1	25.0	15.6	3.1	6.3	21.9	
居住地域																
富山地域	1,790	2.0	14.6	54.1	12.6	4.0	9.3	3.5	3.7	20.8	53.7	6.8	2.1	9.2	3.7	
大沢野地域	165	1.8	13.3	50.9	15.8	1.8	13.9	2.4	-	18.8	58.2	6.1	3.0	11.5	2.4	
大山地域	82	1.2	11.0	59.8	18.3	1.2	8.5	-	2.4	24.4	52.4	9.8	1.2	8.5	1.2	
八尾地域	173	1.2	7.5	57.8	15.0	4.0	9.8	4.6	2.3	15.6	57.8	8.1	1.2	10.4	4.6	
婦中地域	229	3.5	11.8	57.2	10.0	3.9	7.4	6.1	4.4	17.5	56.3	6.6	0.9	9.2	5.2	
山田地域	37	2.7	8.1	54.1	16.2	5.4	8.1	5.4	2.7	27.0	45.9	5.4	5.4	8.1	5.4	
細入地域	47	6.4	21.3	44.7	14.9	-	4.3	8.5	6.4	12.8	55.3	8.5	-	8.5	8.5	
無回答	40	5.0	15.0	45.0	15.0	-	2.5	17.5	-	20.0	35.0	12.5	5.0	7.5	20.0	

問5-21安全・安心な消費生活の推進

問5-22快適な生活環境づくり

(%)

(%)

	該当者数 (人)	問5-21							問5-22						
		満足	ほぼ満足	普通	やや不満	不満	わからない	無回答	満足	ほぼ満足	普通	やや不満	不満	わからない	無回答
全体	2,563	3.6	18.9	53.2	9.8	2.2	8.2	4.1	4.8	22.9	50.6	8.9	2.7	6.2	3.9
性別															
男性	1,169	3.3	19.5	52.8	9.5	2.5	8.9	3.5	5.2	24.7	48.6	9.2	3.0	5.6	3.6
女性	1,367	3.9	18.5	53.8	9.8	2.0	7.7	4.2	4.4	21.5	52.5	8.6	2.6	6.5	4.0
無回答	27	3.7	11.1	37.0	25.9	-	3.7	18.5	3.7	14.8	40.7	11.1	-	11.1	18.5
年齢															
29歳以下	231	10.4	25.5	44.6	6.1	1.3	11.7	0.4	6.9	24.7	49.8	4.3	1.3	12.6	0.4
30～39歳	382	6.0	20.7	49.7	8.9	2.6	11.3	0.8	7.1	21.7	50.3	7.1	3.4	9.9	0.5
40～49歳	400	3.8	19.8	56.0	8.3	3.0	8.8	0.5	3.5	21.5	59.8	6.8	2.8	5.5	0.3
50～59歳	470	1.5	20.0	57.2	10.4	2.8	6.4	1.7	2.6	25.7	50.9	12.3	2.3	4.3	1.9
60～69歳	604	1.3	18.0	56.1	10.4	1.8	7.3	5.0	3.8	23.2	49.8	9.8	4.0	4.1	5.3
70歳以上	451	3.3	13.5	50.8	11.3	1.8	6.7	12.6	6.4	21.5	44.3	9.8	1.8	4.7	11.5
無回答	25	4.0	12.0	36.0	32.0	-	4.0	12.0	4.0	12.0	44.0	12.0	-	12.0	16.0
職業															
農林漁業	55	5.5	18.2	54.5	10.9	-	5.5	5.5	7.3	25.5	50.9	5.5	3.6	-	7.3
自営業(農林漁業以外)	180	2.8	17.8	54.4	11.7	2.8	9.4	1.1	5.0	21.1	52.2	9.4	3.9	6.1	2.2
会社員	747	3.2	19.4	55.2	9.1	2.4	9.1	1.6	4.4	22.0	53.4	9.1	2.8	7.1	1.2
公務員・団体職員	159	5.7	25.8	49.1	11.9	1.3	5.0	1.3	6.3	31.4	50.3	5.7	0.6	3.1	2.5
パートタイム・アルバイト等	328	4.3	22.3	53.4	6.1	3.0	7.9	3.0	4.0	26.8	49.7	7.3	3.4	6.1	2.7
学生	53	15.1	22.6	43.4	3.8	1.9	13.2	-	7.5	28.3	45.3	3.8	3.8	11.3	-
家事専業	337	3.9	20.2	53.4	11.0	1.2	4.7	5.6	3.0	22.3	49.0	11.6	2.7	6.2	5.3
無職	583	2.4	14.1	52.1	10.5	2.4	10.1	8.4	5.7	20.4	48.4	9.1	2.6	6.2	7.7
その他	81	2.5	18.5	56.8	11.1	3.7	3.7	3.7	4.9	22.2	56.8	9.9	2.5	1.2	2.5
無回答	40	2.5	15.0	42.5	22.5	-	7.5	10.0	5.0	15.0	40.0	12.5	-	12.5	15.0
居住年数															
3年未満	73	6.8	23.3	37.0	6.8	4.1	21.9	-	5.5	16.4	47.9	4.1	8.2	17.8	-
3～9年	155	9.7	21.9	44.5	8.4	3.2	11.0	1.3	4.5	21.9	50.3	5.8	5.2	11.0	1.3
10～19年	209	4.3	22.5	53.1	5.7	1.9	11.0	1.4	5.7	24.9	50.2	7.7	0.5	10.0	1.0
20年以上	2,094	3.0	18.2	54.7	10.3	2.1	7.3	4.4	4.6	23.2	51.0	9.4	2.6	4.9	4.3
無回答	32	3.1	15.6	34.4	21.9	-	6.3	18.8	6.3	12.5	34.4	12.5	-	12.5	21.9
居住地域															
富山地域	1,790	4.0	19.4	53.1	9.4	2.3	7.9	3.7	4.3	24.6	50.1	8.4	2.6	6.5	3.5
大沢野地域	165	2.4	18.2	52.1	9.1	1.8	13.9	2.4	5.5	20.6	51.5	7.9	4.2	7.9	2.4
大山地域	82	2.4	15.9	61.0	12.2	1.2	7.3	-	11.0	20.7	52.4	9.8	-	4.9	1.2
八尾地域	173	3.5	15.6	56.1	9.2	0.6	11.0	4.0	4.0	17.9	54.9	10.4	2.3	6.4	4.0
婦中地域	229	3.1	21.0	52.0	11.8	2.2	4.4	5.7	5.7	17.5	52.4	12.2	3.5	3.1	5.7
山田地域	37	-	24.3	45.9	13.5	2.7	8.1	5.4	10.8	27.0	54.1	-	2.7	2.7	2.7
細入地域	47	2.1	12.8	59.6	2.1	6.4	8.5	8.5	4.3	17.0	46.8	14.9	4.3	4.3	8.5
無回答	40	2.5	10.0	37.5	22.5	2.5	7.5	17.5	2.5	17.5	37.5	10.0	2.5	10.0	20.0



## 問5-23循環型まちづくりの基盤整備

## 問5-24エネルギーの有効活用

(%)

(%)

	該当者数 (人)	問5-23							問5-24						
		満足	ほぼ満足	普通	やや不満	不満	わからない	無回答	満足	ほぼ満足	普通	やや不満	不満	わからない	無回答
全体	2,563	2.1	10.9	46.4	12.5	3.3	20.4	4.3	1.2	5.4	39.4	19.2	6.2	24.3	4.4
性別															
男性	1,169	2.2	10.6	46.4	14.3	3.9	18.8	3.8	1.3	4.9	38.2	23.4	7.8	20.8	3.7
女性	1,367	2.1	11.0	46.7	11.0	2.7	21.9	4.5	1.1	5.8	40.6	15.7	4.8	27.4	4.7
無回答	27	-	18.5	33.3	11.1	3.7	14.8	18.5	3.7	7.4	29.6	14.8	7.4	18.5	18.5
年齢															
29歳以下	231	3.5	11.3	44.6	10.0	3.0	26.8	0.9	3.5	6.5	37.2	17.7	3.0	31.2	0.9
30～39歳	382	4.5	10.5	43.7	11.0	3.7	26.2	0.5	2.1	5.2	38.5	17.5	5.8	30.4	0.5
40～49歳	400	2.0	11.3	47.8	12.8	3.5	22.5	0.3	1.3	6.8	41.8	21.0	5.5	23.3	0.5
50～59歳	470	1.3	11.5	50.6	14.7	3.2	17.0	1.7	0.2	5.5	47.0	18.9	7.0	19.4	1.9
60～69歳	604	1.2	10.1	47.7	12.1	3.6	19.4	6.0	0.3	4.8	39.4	18.7	8.1	22.8	5.8
70歳以上	451	2.0	10.6	43.0	13.1	2.4	15.7	13.1	1.3	4.2	31.5	20.8	5.1	23.9	13.1
無回答	25	-	20.0	36.0	12.0	4.0	16.0	12.0	4.0	8.0	36.0	16.0	8.0	16.0	12.0
職業															
農林漁業	55	1.8	16.4	41.8	16.4	1.8	14.5	7.3	1.8	9.1	34.5	23.6	7.3	16.4	7.3
自営業(農林漁業以外)	180	1.1	8.3	49.4	16.7	7.2	14.4	2.8	-	4.4	43.3	21.1	8.9	20.0	2.2
会社員	747	2.0	9.0	49.5	13.8	2.9	21.4	1.3	0.9	3.9	41.8	23.4	6.4	22.2	1.3
公務員・団体職員	159	4.4	15.7	49.7	13.2	1.3	14.5	1.3	2.5	9.4	44.0	17.0	7.5	18.2	1.3
パートタイム・アルバイト等	328	2.7	12.5	43.3	9.1	3.0	25.6	3.7	1.2	5.2	40.2	16.5	4.3	29.6	3.0
学生	53	3.8	15.1	37.7	7.5	1.9	34.0	-	1.9	9.4	32.1	17.0	5.7	32.1	1.9
家事専業	337	3.0	12.5	43.0	12.8	2.4	20.8	5.6	1.2	7.1	37.7	14.5	5.0	28.2	6.2
無職	583	1.4	10.1	44.9	11.3	3.6	19.6	9.1	1.2	4.6	36.0	18.4	6.2	24.4	9.3
その他	81	1.2	7.4	54.3	11.1	4.9	18.5	2.5	2.5	7.4	40.7	13.6	7.4	25.9	2.5
無回答	40	-	17.5	40.0	12.5	5.0	15.0	10.0	2.5	5.0	30.0	22.5	5.0	25.0	10.0
居住年数															
3年未満	73	4.1	6.8	27.4	9.6	1.4	49.3	1.4	-	6.8	30.1	8.2	4.1	50.7	-
3～9年	155	2.6	15.5	38.1	9.0	7.1	26.5	1.3	4.5	5.2	36.1	21.3	2.6	29.0	1.3
10～19年	209	3.3	8.6	41.1	12.0	1.9	31.6	1.4	1.0	4.8	37.3	17.7	5.7	32.5	1.0
20年以上	2,094	1.9	10.8	48.6	12.9	3.2	17.9	4.7	1.0	5.3	40.4	19.7	6.5	22.2	4.9
無回答	32	3.1	18.8	25.0	9.4	3.1	21.9	18.8	6.3	9.4	25.0	12.5	6.3	21.9	18.8
居住地域															
富山地域	1,790	2.5	11.8	46.9	12.4	3.2	19.3	3.9	1.3	5.3	40.9	18.5	6.5	23.5	4.0
大沢野地域	165	1.2	4.2	43.6	14.5	5.5	27.9	3.0	1.2	3.0	37.6	17.0	5.5	33.3	2.4
大山地域	82	2.4	9.8	54.9	12.2	-	20.7	-	1.2	4.9	41.5	26.8	6.1	18.3	1.2
八尾地域	173	0.6	8.1	47.4	10.4	2.9	26.0	4.6	0.6	4.0	37.6	22.0	2.3	28.9	4.6
婦中地域	229	1.3	10.9	46.3	10.5	4.4	20.1	6.6	1.3	7.9	34.5	20.1	7.4	22.7	6.1
山田地域	37	-	5.4	48.6	18.9	-	18.9	8.1	-	5.4	37.8	18.9	8.1	24.3	5.4
細入地域	47	2.1	10.6	34.0	25.5	-	19.1	8.5	-	6.4	31.9	29.8	4.3	19.1	8.5
無回答	40	2.5	15.0	27.5	7.5	7.5	22.5	17.5	2.5	10.0	22.5	12.5	5.0	27.5	20.0

問5-25市民・企業・行政の協働による環境負荷低減  
への取り組み

問5-26森林機能の再生・強化

(%)

(%)

	該 当 者 数 (人)	満 足	ほ ぼ 満 足	普 通	や や 不 満	不 満	わ か ら な い	無 回 答	満 足	ほ ぼ 満 足	普 通	や や 不 満	不 満	わ か ら な い	無 回 答
全体	2,563	2.8	16.7	51.8	10.2	2.5	11.7	4.3	1.6	7.5	42.2	12.9	3.9	27.7	4.1
性別															
男性	1,169	2.2	16.3	50.6	11.6	3.6	11.7	3.9	1.5	8.0	43.5	15.1	5.9	22.2	3.8
女性	1,367	3.3	17.0	53.1	8.9	1.5	11.9	4.2	1.7	6.9	41.3	10.9	2.3	32.7	4.2
無回答	27	3.7	11.1	40.7	14.8	3.7	7.4	18.5	3.7	11.1	33.3	18.5	-	14.8	18.5
年齢															
29歳以下	231	3.9	12.6	51.1	8.2	3.9	19.5	0.9	3.0	9.1	44.6	6.9	3.9	32.0	0.4
30～39歳	382	2.6	15.4	50.8	7.3	2.9	20.4	0.5	1.8	9.4	43.2	6.8	2.9	35.3	0.5
40～49歳	400	2.5	17.8	52.8	12.5	1.8	12.0	0.8	1.3	8.5	48.0	11.5	3.3	27.0	0.5
50～59歳	470	1.9	16.2	58.3	11.3	3.6	6.8	1.9	1.1	6.0	48.3	13.0	4.5	26.0	1.3
60～69歳	604	2.8	17.1	54.0	9.3	2.5	8.8	5.6	1.3	7.0	41.4	15.4	5.0	24.2	5.8
70歳以上	451	3.5	19.1	42.8	11.5	0.9	9.8	12.4	1.8	6.4	30.2	18.6	3.8	26.6	12.6
無回答	25	4.0	12.0	48.0	16.0	4.0	4.0	12.0	4.0	8.0	36.0	20.0	-	20.0	12.0
職業															
農林漁業	55	5.5	25.5	41.8	10.9	1.8	7.3	7.3	1.8	14.5	38.2	20.0	1.8	16.4	7.3
自営業(農林漁業以外)	180	2.2	18.3	57.8	8.9	3.9	6.7	2.2	1.7	6.7	50.0	13.9	8.3	17.2	2.2
会社員	747	2.1	13.3	55.8	11.6	3.1	12.4	1.6	1.2	7.1	47.9	11.9	4.7	25.8	1.3
公務員・団体職員	159	3.8	19.5	49.1	11.3	2.5	11.9	1.9	2.5	11.3	46.5	10.7	3.1	24.5	1.3
パートタイム・アルバイト等	328	4.6	16.8	53.0	8.5	1.5	12.2	3.4	0.9	10.1	37.8	11.6	2.4	34.5	2.7
学生	53	-	24.5	35.8	13.2	3.8	22.6	-	1.9	11.3	47.2	7.5	1.9	30.2	-
家事専業	337	3.9	17.5	52.5	10.4	1.8	8.3	5.6	3.0	6.2	35.9	11.9	2.7	34.7	5.6
無職	583	2.2	17.3	45.8	10.1	1.7	14.4	8.4	1.4	5.3	37.0	15.4	3.6	28.3	8.9
その他	81	1.2	19.8	60.5	2.5	6.2	7.4	2.5	1.2	9.9	48.1	11.1	7.4	19.8	2.5
無回答	40	2.5	15.0	50.0	10.0	2.5	7.5	12.5	2.5	5.0	35.0	20.0	-	27.5	10.0
居住年数															
3年未満	73	-	16.4	38.4	2.7	5.5	37.0	-	4.1	2.7	31.5	4.1	4.1	53.4	-
3～9年	155	3.9	13.5	45.8	11.6	3.2	20.0	1.9	1.9	9.7	38.7	12.3	3.2	32.9	1.3
10～19年	209	3.3	15.3	46.9	13.4	2.4	17.7	1.0	1.4	7.2	39.7	11.5	1.9	37.8	0.5
20年以上	2,094	2.7	17.1	53.5	10.0	2.3	9.6	4.7	1.5	7.4	43.3	13.4	4.3	25.5	4.6
無回答	32	6.3	12.5	34.4	12.5	3.1	12.5	18.8	3.1	12.5	31.3	15.6	-	18.8	18.8
居住地域															
富山地域	1,790	2.7	17.2	51.7	9.5	3.0	12.0	3.9	1.5	7.5	42.2	12.6	3.7	28.8	3.7
大沢野地域	165	3.6	16.4	46.7	13.3	1.8	15.8	2.4	1.8	6.1	36.4	13.3	6.1	33.3	3.0
大山地域	82	6.1	13.4	56.1	14.6	1.2	8.5	-	2.4	7.3	51.2	18.3	3.7	17.1	-
八尾地域	173	2.3	12.1	55.5	10.4	1.2	13.9	4.6	0.6	5.2	45.1	14.5	3.5	26.6	4.6
婦中地域	229	1.3	16.6	53.7	11.4	1.7	9.2	6.1	2.6	8.7	42.4	10.9	4.4	25.3	5.7
山田地域	37	2.7	24.3	51.4	10.8	-	5.4	5.4	2.7	10.8	51.4	8.1	10.8	10.8	5.4
細入地域	47	6.4	19.1	53.2	8.5	-	4.3	8.5	2.1	12.8	36.2	17.0	2.1	21.3	8.5
無回答	40	5.0	10.0	40.0	15.0	2.5	10.0	17.5	2.5	7.5	32.5	20.0	-	20.0	17.5

問5-27生態系の保護・回復

問5-28賑わいと交流の都市空間の

(%) 整備・充実 (%)

	該当者数 (人)	問5-27生態系の保護・回復 (%)							問5-28賑わいと交流の都市空間の整備・充実 (%)							
		満足	ほぼ満足	普通	やや不満	不満	わからない	無回答	満足	ほぼ満足	普通	やや不満	不満	わからない	無回答	
全体	2,563	1.2	5.8	42.5	14.1	5.2	26.9	4.4	2.3	13.8	33.8	23.6	15.4	7.0	4.1	
性別																
男性	1,169	1.4	5.6	44.2	16.9	6.5	21.2	4.1	2.9	13.6	33.3	23.4	16.3	6.8	3.7	
女性	1,367	1.0	5.9	41.0	11.7	4.0	32.0	4.5	1.8	13.9	34.3	23.8	14.9	7.1	4.2	
無回答	27	-	7.4	40.7	11.1	3.7	18.5	18.5	-	18.5	33.3	18.5	-	11.1	18.5	
年齢																
29歳以下	231	2.2	10.0	42.0	7.8	4.3	32.9	0.9	4.8	14.3	27.7	25.5	22.9	3.9	0.9	
30～39歳	382	1.8	7.9	42.4	10.7	3.4	33.2	0.5	3.1	11.0	28.5	28.8	22.3	6.0	0.3	
40～49歳	400	1.0	6.0	48.0	10.8	4.5	29.5	0.3	1.5	10.5	33.8	26.3	22.0	4.8	1.3	
50～59歳	470	0.6	4.3	46.8	17.2	4.3	25.1	1.7	1.7	10.9	36.0	29.6	13.8	7.0	1.1	
60～69歳	604	0.5	5.3	43.9	15.2	6.0	23.0	6.1	2.0	18.4	37.6	17.5	12.3	7.0	5.3	
70歳以上	451	1.8	3.8	31.5	18.4	7.5	23.5	13.5	2.0	15.5	34.4	17.7	6.7	11.1	12.6	
無回答	25	-	8.0	40.0	12.0	4.0	24.0	12.0	-	20.0	32.0	24.0	-	12.0	12.0	
職業																
農林漁業	55	-	12.7	30.9	23.6	10.9	10.9	10.9	5.5	18.2	40.0	10.9	5.5	12.7	7.3	
自営業(農林漁業以外)	180	0.6	3.9	50.0	18.9	7.8	16.1	2.8	1.1	16.1	34.4	20.0	16.1	8.3	3.9	
会社員	747	0.9	4.8	48.6	13.3	4.6	26.5	1.3	2.5	12.0	30.8	28.4	20.1	4.6	1.6	
公務員・団体職員	159	2.5	9.4	44.7	11.3	5.0	25.8	1.3	4.4	16.4	35.2	21.4	15.7	6.3	0.6	
パートタイム・アルバイト等	328	0.9	7.0	39.3	13.7	3.4	32.9	2.7	3.0	11.0	37.5	25.6	16.5	4.9	1.5	
学生	53	-	13.2	43.4	5.7	7.5	28.3	1.9	7.5	18.9	26.4	24.5	17.0	5.7	-	
家事専業	337	2.1	5.6	35.0	11.3	6.5	33.8	5.6	0.3	16.0	33.2	23.7	14.5	7.7	4.5	
無職	583	1.2	4.5	38.1	15.4	5.1	26.1	9.6	1.7	14.8	35.5	18.4	10.1	10.5	9.1	
その他	81	1.2	7.4	46.9	21.0	2.5	18.5	2.5	2.5	7.4	37.0	30.9	17.3	2.5	2.5	
無回答	40	-	5.0	42.5	10.0	2.5	30.0	10.0	-	17.5	27.5	20.0	7.5	12.5	15.0	
居住年数																
3年未満	73	2.7	8.2	27.4	4.1	6.8	50.7	-	4.1	8.2	24.7	23.3	24.7	13.7	1.4	
3～9年	155	1.9	8.4	39.4	12.9	3.2	32.3	1.9	3.2	11.6	27.7	22.6	27.7	5.2	1.9	
10～19年	209	1.4	4.8	39.2	11.0	3.3	39.2	1.0	2.4	13.9	33.0	25.8	18.2	5.3	1.4	
20年以上	2,094	1.0	5.5	43.7	14.9	5.4	24.5	4.9	2.1	14.1	34.8	23.6	14.1	6.9	4.4	
無回答	32	3.1	9.4	31.3	9.4	3.1	25.0	18.8	3.1	18.8	25.0	15.6	-	18.8	18.8	
居住地域																
富山地域	1,790	1.3	5.5	43.6	13.3	4.5	27.8	4.0	2.2	14.4	33.6	24.1	17.2	4.8	3.7	
大沢野地域	165	1.2	3.0	35.8	13.9	9.1	33.9	3.0	3.0	16.4	27.9	24.2	13.3	12.7	2.4	
大山地域	82	-	7.3	45.1	28.0	3.7	15.9	-	3.7	12.2	45.1	22.0	7.3	7.3	2.4	
八尾地域	173	-	6.9	40.5	16.8	6.9	24.3	4.6	1.2	9.2	39.9	22.0	9.8	13.9	4.0	
婦中地域	229	1.7	7.4	40.6	11.4	6.6	26.2	6.1	3.1	11.8	33.2	22.7	15.7	7.9	5.7	
山田地域	37	-	8.1	45.9	16.2	5.4	13.5	10.8	2.7	10.8	35.1	10.8	8.1	27.0	5.4	
細入地域	47	-	8.5	42.6	19.1	6.4	14.9	8.5	-	14.9	31.9	25.5	2.1	19.1	6.4	
無回答	40	-	7.5	27.5	17.5	5.0	25.0	17.5	2.5	12.5	22.5	25.0	5.0	12.5	20.0	

## 問5-29地域の個性と特性を生かしたまちづくり

## 問5-30ふるさと景観の保全・形成

(%)

(%)

	該当者数 (人)	満足	ほぼ満足	普通	やや不満	不満	わからない	無回答	満足	ほぼ満足	普通	やや不満	不満	わからない	無回答	
全体	2,563	1.3	10.6	44.3	21.7	8.1	9.8	4.3	2.4	13.9	51.9	12.6	3.7	11.4	4.0	
性別																
男性	1,169	1.7	10.2	43.1	24.1	8.3	8.9	3.7	2.7	13.7	50.3	15.1	4.7	10.1	3.4	
女性	1,367	1.0	10.8	45.2	19.7	8.1	10.7	4.5	2.2	14.1	53.2	10.8	2.9	12.7	4.2	
無回答	27	-	14.8	48.1	14.8	-	3.7	18.5	-	14.8	55.6	3.7	3.7	3.7	18.5	
年齢																
29歳以下	231	3.0	14.7	39.0	21.2	8.7	13.0	0.4	5.6	22.5	43.3	11.7	3.9	12.6	0.4	
30～39歳	382	1.3	9.7	44.2	23.0	11.3	10.2	0.3	3.9	15.7	52.4	11.8	3.4	12.6	0.3	
40～49歳	400	1.3	11.0	44.5	25.3	8.5	7.8	1.8	2.8	17.0	52.5	13.3	3.8	9.3	1.5	
50～59歳	470	0.4	9.8	45.1	25.5	9.8	8.3	1.1	1.3	12.3	54.9	15.1	4.7	10.6	1.1	
60～69歳	604	1.2	10.6	45.9	20.2	7.5	9.8	5.0	1.8	10.9	55.5	12.1	4.0	11.1	4.6	
70歳以上	451	1.6	9.5	43.5	15.7	4.4	11.5	13.7	1.3	10.9	47.0	12.0	2.4	13.3	13.1	
無回答	25	-	12.0	52.0	16.0	-	4.0	16.0	-	16.0	60.0	4.0	4.0	4.0	12.0	
職業																
農林漁業	55	3.6	10.9	49.1	12.7	5.5	12.7	5.5	5.5	10.9	58.2	9.1	1.8	9.1	5.5	
自営業(農林漁業以外)	180	0.6	12.2	40.6	24.4	11.1	7.2	3.9	1.7	13.9	57.2	11.7	3.9	8.3	3.3	
会社員	747	1.2	10.0	43.0	25.7	9.1	9.0	2.0	3.3	15.3	52.1	14.1	3.5	10.2	1.6	
公務員・団体職員	159	2.5	12.6	49.7	20.8	8.8	5.7	-	3.1	15.7	52.8	14.5	6.3	7.5	-	
パートタイム・アルバイト等	328	1.8	10.1	48.8	20.7	6.1	10.7	1.8	2.7	14.3	52.7	12.5	3.7	12.2	1.8	
学生	53	3.8	17.0	30.2	22.6	15.1	11.3	-	7.5	26.4	41.5	9.4	3.8	11.3	-	
家事専業	337	0.9	11.9	43.6	20.2	7.7	10.7	5.0	1.8	18.1	48.7	10.7	2.4	14.2	4.2	
無職	583	1.0	9.4	44.3	17.2	6.9	12.2	9.1	1.0	8.9	50.6	12.0	4.1	14.1	9.3	
その他	81	-	8.6	44.4	29.6	9.9	4.9	2.5	1.2	9.9	58.0	19.8	4.9	3.7	2.5	
無回答	40	-	10.0	45.0	17.5	2.5	7.5	17.5	-	12.5	52.5	5.0	2.5	12.5	15.0	
居住年数																
3年未満	73	-	8.2	45.2	19.2	8.2	17.8	1.4	1.4	20.5	42.5	9.6	5.5	19.2	1.4	
3～9年	155	2.6	12.9	40.0	18.1	15.5	9.7	1.3	4.5	18.7	43.9	15.5	5.8	11.0	0.6	
10～19年	209	1.9	12.4	39.2	25.4	8.1	11.5	1.4	3.3	17.2	47.8	12.9	2.9	13.9	1.9	
20年以上	2,094	1.1	10.3	45.1	21.8	7.7	9.3	4.7	2.2	12.9	53.3	12.7	3.6	10.9	4.4	
無回答	32	3.1	12.5	40.6	12.5	-	12.5	18.8	-	18.8	46.9	3.1	3.1	12.5	15.6	
居住地域																
富山地域	1,790	1.4	10.8	44.6	22.6	8.0	8.8	3.7	2.5	14.8	52.8	12.1	3.7	10.4	3.7	
大沢野地域	165	1.2	9.1	38.8	21.8	8.5	17.0	3.6	1.8	10.3	47.3	13.3	3.6	20.6	3.0	
大山地域	82	1.2	11.0	42.7	26.8	6.1	9.8	2.4	3.7	12.2	53.7	19.5	-	8.5	2.4	
八尾地域	173	1.2	13.9	48.6	12.7	9.2	9.2	5.2	3.5	10.4	53.8	12.1	4.6	11.0	4.6	
婦中地域	229	1.3	8.3	45.9	19.2	10.5	9.2	5.7	2.2	14.4	52.0	11.4	5.2	10.5	4.4	
山田地域	37	-	2.7	21.6	35.1	8.1	27.0	5.4	-	8.1	27.0	29.7	2.7	27.0	5.4	
細入地域	47	-	10.6	53.2	12.8	2.1	14.9	6.4	-	12.8	48.9	14.9	-	17.0	6.4	
無回答	40	-	10.0	40.0	17.5	2.5	10.0	20.0	-	12.5	45.0	10.0	5.0	10.0	17.5	

## 問5-31ゆとりが感じられる都市生活基盤の整備

## 問5-32水辺環境の保全・育成

(%)

(%)

	該当者数 (人)	問5-31 (%)							問5-32 (%)						
		満足	ほぼ満足	普通	やや不満	不満	わからない	無回答	満足	ほぼ満足	普通	やや不満	不満	わからない	無回答
全体	2,563	1.7	6.9	48.2	16.5	5.8	16.8	4.1	1.8	11.2	47.6	13.4	4.1	17.8	4.1
性別															
男性	1,169	2.1	7.6	47.7	18.1	6.0	14.7	3.7	1.8	10.9	47.6	17.2	5.5	13.5	3.6
女性	1,367	1.2	6.3	48.6	15.1	5.7	18.7	4.2	1.8	11.2	48.0	10.2	3.1	21.7	4.2
無回答	27	3.7	11.1	44.4	11.1	-	11.1	18.5	3.7	22.2	33.3	11.1	-	11.1	18.5
年齢															
29歳以下	231	4.3	9.5	42.9	15.6	5.6	21.6	0.4	3.0	13.0	50.2	6.9	3.5	22.9	0.4
30～39歳	382	2.6	8.6	45.8	15.7	6.5	20.4	0.3	2.1	12.3	47.1	10.5	4.5	23.3	0.3
40～49歳	400	0.8	8.3	52.0	15.5	6.0	16.3	1.3	1.5	11.3	48.8	13.8	4.0	19.3	1.5
50～59歳	470	1.1	5.1	54.7	17.0	6.0	15.1	1.1	1.1	8.7	54.5	16.4	4.9	13.6	0.9
60～69歳	604	1.3	6.6	47.2	17.9	6.5	15.7	4.8	1.8	10.6	47.7	15.2	4.6	15.4	4.6
70歳以上	451	1.3	5.1	44.1	16.2	4.2	15.3	13.7	1.8	11.8	39.2	13.3	3.1	17.3	13.5
無回答	25	4.0	12.0	48.0	12.0	-	12.0	12.0	4.0	24.0	36.0	12.0	-	12.0	12.0
職業															
農林漁業	55	7.3	5.5	45.5	16.4	3.6	12.7	9.1	7.3	12.7	34.5	16.4	5.5	14.5	9.1
自営業(農林漁業以外)	180	-	5.0	54.4	15.6	7.8	13.3	3.9	1.1	9.4	52.2	15.0	5.6	12.8	3.9
会社員	747	2.0	8.4	48.6	17.5	6.3	15.7	1.5	1.7	9.8	50.9	16.9	4.7	14.5	1.6
公務員・団体職員	159	3.1	11.3	52.2	13.8	3.8	15.7	-	1.3	13.8	52.8	15.7	3.1	13.2	-
パートタイム・アルバイト等	328	1.5	5.2	49.1	18.0	6.7	17.7	1.8	2.1	13.7	47.6	8.5	4.9	21.6	1.5
学生	53	3.8	13.2	49.1	11.3	3.8	18.9	-	7.5	15.1	47.2	1.9	1.9	26.4	-
家事専業	337	0.9	6.5	48.4	14.5	5.9	18.7	5.0	2.4	11.6	44.5	10.4	2.4	24.3	4.5
無職	583	1.2	5.3	43.9	16.5	5.5	18.7	8.9	0.9	10.8	43.1	13.4	4.1	18.7	9.1
その他	81	1.2	6.2	53.1	19.8	3.7	13.6	2.5	-	7.4	58.0	12.3	3.7	16.0	2.5
無回答	40	2.5	7.5	42.5	15.0	-	17.5	15.0	2.5	15.0	37.5	10.0	2.5	20.0	12.5
居住年数															
3年未満	73	2.7	5.5	32.9	5.5	8.2	43.8	1.4	1.4	13.7	34.2	5.5	1.4	42.5	1.4
3～9年	155	3.2	9.0	37.4	21.9	9.0	18.7	0.6	3.2	14.8	41.3	14.2	4.5	21.3	0.6
10～19年	209	1.9	7.2	48.8	18.2	2.4	20.1	1.4	2.4	10.5	49.3	9.6	2.9	23.9	1.4
20年以上	2,094	1.5	6.7	49.6	16.4	5.8	15.5	4.5	1.6	10.7	48.7	14.0	4.3	16.1	4.4
無回答	32	3.1	12.5	37.5	9.4	6.3	12.5	18.8	3.1	21.9	28.1	9.4	3.1	15.6	18.8
居住地域															
富山地域	1,790	1.7	7.3	47.9	16.9	6.3	16.2	3.7	2.1	11.2	48.0	14.1	4.2	16.8	3.7
大沢野地域	165	1.8	3.6	44.2	19.4	7.3	20.6	3.0	0.6	7.9	50.3	11.5	3.0	23.6	3.0
大山地域	82	-	7.3	58.5	15.9	2.4	13.4	2.4	1.2	8.5	52.4	18.3	3.7	14.6	1.2
八尾地域	173	1.7	4.0	50.9	13.3	4.6	20.2	5.2	1.2	12.1	51.4	5.8	4.0	20.8	4.6
婦中地域	229	2.6	9.2	50.2	14.4	3.5	15.7	4.4	0.9	14.0	43.7	14.0	4.4	18.3	4.8
山田地域	37	-	5.4	40.5	13.5	5.4	29.7	5.4	2.7	2.7	40.5	16.2	8.1	24.3	5.4
細入地域	47	-	4.3	51.1	19.1	2.1	17.0	6.4	2.1	10.6	48.9	6.4	2.1	23.4	6.4
無回答	40	2.5	7.5	37.5	12.5	5.0	15.0	20.0	2.5	17.5	22.5	15.0	5.0	17.5	20.0

## 問5-33公園・緑地の整備

## 問5-34中山間地域の振興

(%)

(%)

	該当者数 (人)	(%)							(%)						
		満足	ほぼ満足	普通	やや不満	不満	わからない	無回答	満足	ほぼ満足	普通	やや不満	不満	わからない	無回答
全体	2,563	4.2	18.8	47.1	16.2	5.4	4.5	3.9	1.2	4.9	42.1	16.0	5.4	26.2	4.2
性別															
男性	1,169	5.0	18.0	47.1	17.5	5.4	3.4	3.5	1.8	4.8	42.7	19.6	6.0	21.4	3.8
女性	1,367	3.4	19.1	47.6	15.1	5.4	5.5	3.9	0.8	4.9	41.8	12.8	5.0	30.4	4.2
無回答	27	3.7	33.3	22.2	14.8	3.7	3.7	18.5	-	11.1	25.9	22.2	3.7	18.5	18.5
年齢															
29歳以下	231	9.5	25.1	40.7	15.2	3.9	4.8	0.9	2.2	10.4	42.0	10.4	4.8	29.9	0.4
30～39歳	382	6.5	23.6	43.7	13.6	6.0	5.8	0.8	1.0	5.0	47.9	10.5	4.7	30.6	0.3
40～49歳	400	4.0	21.5	47.8	15.5	4.5	5.5	1.3	1.3	5.3	49.5	10.5	5.5	26.5	1.5
50～59歳	470	1.7	16.0	55.7	16.8	5.5	3.4	0.9	0.6	3.2	46.4	20.9	4.3	23.8	0.9
60～69歳	604	2.8	17.1	47.0	18.2	6.3	4.0	4.6	1.3	4.3	39.2	18.2	7.1	24.7	5.1
70歳以上	451	4.0	13.3	45.2	16.0	5.1	4.4	12.0	1.6	4.0	30.4	20.2	5.3	25.1	13.5
無回答	25	4.0	36.0	24.0	16.0	4.0	4.0	12.0	-	12.0	32.0	20.0	4.0	20.0	12.0
職業															
農林漁業	55	10.9	18.2	45.5	12.7	3.6	1.8	7.3	9.1	5.5	38.2	21.8	9.1	7.3	9.1
自営業(農林漁業以外)	180	3.3	16.1	47.2	20.6	6.1	2.2	4.4	1.7	6.1	43.9	17.8	10.6	16.7	3.3
会社員	747	5.0	19.0	49.7	16.2	4.3	4.0	1.9	1.1	4.8	48.7	17.1	3.9	23.0	1.3
公務員・団体職員	159	4.4	25.8	46.5	13.2	5.7	3.8	0.6	1.9	5.7	44.0	17.6	6.9	23.9	-
パートタイム・アルバイト等	328	4.6	19.8	45.4	16.2	7.0	5.5	1.5	0.9	5.2	42.4	11.3	6.7	32.0	1.5
学生	53	11.3	22.6	43.4	15.1	3.8	3.8	-	3.8	11.3	34.0	11.3	5.7	34.0	-
家事専業	337	3.9	20.8	45.1	15.7	6.5	3.6	4.5	0.9	3.6	39.5	13.4	2.7	35.0	5.0
無職	583	2.4	16.8	45.1	16.0	5.1	6.7	7.9	0.7	4.3	34.6	17.0	5.3	28.5	9.6
その他	81	2.5	6.2	64.2	17.3	6.2	2.5	1.2	1.2	4.9	48.1	18.5	9.9	13.6	3.7
無回答	40	2.5	22.5	35.0	17.5	5.0	5.0	12.5	-	7.5	32.5	20.0	5.0	22.5	12.5
居住年数															
3年未満	73	12.3	23.3	37.0	6.8	8.2	9.6	2.7	1.4	4.1	37.0	5.5	4.1	46.6	1.4
3～9年	155	8.4	21.9	43.2	14.8	5.8	4.5	1.3	1.9	5.8	40.0	12.3	6.5	32.9	0.6
10～19年	209	5.7	24.9	43.5	15.3	4.8	4.3	1.4	1.4	4.8	43.5	11.0	3.8	34.4	1.0
20年以上	2,094	3.4	17.5	48.6	16.7	5.3	4.3	4.1	1.1	4.8	42.6	17.1	5.6	24.2	4.6
無回答	32	6.3	34.4	18.8	12.5	3.1	6.3	18.8	6.3	9.4	21.9	15.6	3.1	25.0	18.8
居住地域															
富山地域	1,790	4.5	20.6	47.0	15.9	5.3	3.2	3.5	1.3	4.9	43.9	13.7	4.0	28.3	3.9
大沢野地域	165	4.2	18.8	41.8	18.8	6.1	8.5	1.8	0.6	3.0	33.3	20.0	10.3	29.1	3.6
大山地域	82	2.4	19.5	47.6	18.3	4.9	4.9	2.4	-	8.5	42.7	28.0	6.1	12.2	2.4
八尾地域	173	2.9	8.1	56.6	12.7	5.8	9.2	4.6	0.6	3.5	42.2	20.8	9.2	19.1	4.6
婦中地域	229	3.9	14.4	48.5	17.0	6.1	5.7	4.4	2.2	5.2	43.2	18.3	4.4	22.3	4.4
山田地域	37	2.7	8.1	35.1	21.6	5.4	18.9	8.1	-	5.4	13.5	37.8	21.6	18.9	2.7
細入地域	47	2.1	10.6	55.3	19.1	4.3	2.1	6.4	2.1	8.5	36.2	14.9	21.3	10.6	6.4
無回答	40	5.0	25.0	25.0	15.0	2.5	7.5	20.0	2.5	7.5	20.0	22.5	2.5	25.0	20.0

## 問5-35歩いて暮らせるまちづくりの推進

## 問5-36まちなか居住の推進

(%)

(%)

	該当者数 (人)	問5-35歩いて暮らせるまちづくりの推進							問5-36まちなか居住の推進							
		満足	ほぼ満足	普通	やや不満	不満	わからない	無回答	満足	ほぼ満足	普通	やや不満	不満	わからない	無回答	
全体	2,563	2.2	11.9	33.4	23.4	17.7	7.3	4.1	1.5	7.7	40.6	15.1	8.5	22.1	4.4	
性別																
男性	1,169	2.4	12.9	34.0	22.8	18.0	6.3	3.7	1.4	8.5	41.1	16.7	9.6	18.9	3.9	
女性	1,367	2.0	10.9	33.1	23.9	17.8	8.1	4.1	1.6	6.9	40.2	13.8	7.8	25.0	4.5	
無回答	27	3.7	18.5	22.2	25.9	3.7	7.4	18.5	3.7	11.1	40.7	11.1	-	14.8	18.5	
年齢																
29歳以下	231	4.3	11.7	29.0	19.9	26.0	8.7	0.4	3.0	9.5	39.0	12.1	5.2	30.7	0.4	
30～39歳	382	3.1	11.0	32.5	21.7	23.0	8.4	0.3	2.4	7.3	36.4	16.2	12.0	25.4	0.3	
40～49歳	400	2.3	10.8	30.3	25.8	22.5	7.3	1.3	1.5	6.8	45.0	16.0	9.5	19.8	1.5	
50～59歳	470	0.9	12.1	33.2	29.4	16.4	7.2	0.9	1.1	7.7	42.8	17.0	9.1	21.3	1.1	
60～69歳	604	1.5	12.1	38.6	22.7	13.9	6.6	4.6	1.0	8.3	42.7	15.1	8.6	18.7	5.6	
70歳以上	451	2.7	12.9	33.3	18.8	12.0	6.7	13.7	1.1	6.9	36.1	12.9	6.2	22.8	14.0	
無回答	25	4.0	20.0	20.0	32.0	4.0	8.0	12.0	4.0	12.0	40.0	16.0	-	16.0	12.0	
職業																
農林漁業	55	7.3	9.1	43.6	12.7	5.5	12.7	9.1	1.8	5.5	41.8	10.9	7.3	23.6	9.1	
自営業(農林漁業以外)	180	0.6	12.8	40.6	20.0	18.9	3.9	3.3	1.1	6.1	45.6	17.2	12.8	13.3	3.9	
会社員	747	1.3	11.6	31.6	26.2	20.5	7.2	1.5	1.1	8.2	39.9	19.4	9.6	20.2	1.6	
公務員・団体職員	159	6.9	15.1	32.7	23.9	15.7	5.7	-	5.0	12.6	44.0	11.9	9.4	17.0	-	
パートタイム・アルバイト等	328	2.7	11.6	35.1	23.8	17.7	7.3	1.8	1.8	6.4	43.0	13.1	7.3	26.2	2.1	
学生	53	3.8	15.1	20.8	20.8	30.2	9.4	-	3.8	7.5	37.7	7.5	3.8	39.6	-	
家事専業	337	2.1	11.0	30.9	26.1	18.1	7.7	4.2	1.2	8.0	40.4	11.3	8.6	24.9	5.6	
無職	583	1.9	12.0	34.6	19.0	15.1	8.1	9.3	1.0	6.9	37.6	13.9	7.5	23.5	9.6	
その他	81	1.2	9.9	35.8	27.2	17.3	6.2	2.5	1.2	7.4	45.7	18.5	6.2	18.5	2.5	
無回答	40	2.5	12.5	25.0	32.5	5.0	7.5	15.0	2.5	10.0	37.5	12.5	2.5	22.5	12.5	
居住年数																
3年未満	73	6.8	11.0	23.3	20.5	27.4	9.6	1.4	2.7	6.8	26.0	12.3	9.6	41.1	1.4	
3～9年	155	4.5	17.4	24.5	17.4	29.0	6.5	0.6	3.9	11.6	36.1	8.4	15.5	23.9	0.6	
10～19年	209	1.0	12.4	30.6	24.9	20.1	9.6	1.4	1.0	9.6	35.4	16.7	6.2	29.7	1.4	
20年以上	2,094	2.0	11.4	34.9	23.8	16.5	7.0	4.4	1.2	7.2	42.1	15.6	8.3	20.6	4.9	
無回答	32	6.3	15.6	18.8	25.0	6.3	9.4	18.8	9.4	9.4	31.3	9.4	3.1	18.8	18.8	
居住地域																
富山地域	1,790	2.6	13.7	32.5	24.0	17.4	6.3	3.5	1.8	8.4	41.5	15.4	8.4	20.7	3.9	
大沢野地域	165	1.8	7.3	32.1	23.6	18.8	13.3	3.0	1.8	4.2	33.3	14.5	9.1	33.3	3.6	
大山地域	82	-	8.5	41.5	24.4	14.6	8.5	2.4	-	4.9	48.8	17.1	6.1	19.5	3.7	
八尾地域	173	0.6	6.9	32.4	27.7	19.1	7.5	5.8	0.6	4.0	43.4	13.9	6.4	26.6	5.2	
婦中地域	229	1.7	8.7	37.6	18.8	21.8	6.6	4.8	0.4	8.3	38.0	15.7	12.2	20.1	5.2	
山田地域	37	-	2.7	37.8	10.8	21.6	21.6	5.4	-	5.4	24.3	16.2	8.1	40.5	5.4	
細入地域	47	2.1	6.4	53.2	12.8	10.6	8.5	6.4	-	8.5	42.6	6.4	10.6	25.5	6.4	
無回答	40	5.0	12.5	17.5	25.0	7.5	12.5	20.0	5.0	10.0	32.5	12.5	2.5	17.5	20.0	

## 問5-37地域の生活拠点地区の整備

## 問5-38公共交通の利用促進

(%)

(%)

	該当者数 (人)	問5-37 (%)							問5-38 (%)							
		満足	ほぼ満足	普通	やや不満	不満	わからない	無回答	満足	ほぼ満足	普通	やや不満	不満	わからない	無回答	
全体	2,563	1.3	5.3	46.0	13.6	5.2	23.5	5.1	1.3	8.7	36.7	21.9	15.2	12.1	4.1	
性別																
男性	1,169	1.5	5.3	48.2	15.3	4.4	20.7	4.6	1.9	8.6	36.4	22.8	16.3	10.2	3.8	
女性	1,367	1.2	5.0	44.6	12.1	5.9	26.0	5.1	0.8	8.6	37.0	21.1	14.5	13.8	4.2	
無回答	27	3.7	14.8	22.2	14.8	3.7	18.5	22.2	3.7	18.5	33.3	18.5	-	11.1	14.8	
年齢																
29歳以下	231	2.6	7.4	41.6	13.9	6.5	27.7	0.4	3.0	11.3	37.2	19.0	15.6	13.0	0.9	
30～39歳	382	1.6	6.8	42.1	14.9	6.8	27.2	0.5	1.0	8.6	35.6	21.7	18.6	14.1	0.3	
40～49歳	400	1.0	4.3	51.5	13.5	5.5	22.3	2.0	2.0	7.3	34.3	27.0	20.0	8.3	1.3	
50～59歳	470	1.1	4.0	53.4	13.8	5.7	20.2	1.7	0.9	6.2	41.7	24.5	13.6	11.9	1.3	
60～69歳	604	1.0	5.0	47.4	14.4	4.1	22.2	6.0	0.7	9.3	39.9	18.5	13.4	13.1	5.1	
70歳以上	451	1.3	4.9	38.1	11.1	3.8	25.1	15.7	1.3	9.8	30.4	20.6	12.6	12.4	12.9	
無回答	25	4.0	16.0	28.0	16.0	4.0	16.0	16.0	4.0	20.0	32.0	24.0	-	12.0	8.0	
職業																
農林漁業	55	5.5	10.9	41.8	12.7	-	20.0	9.1	5.5	10.9	47.3	16.4	1.8	10.9	7.3	
自営業(農林漁業以外)	180	0.6	6.7	50.6	17.2	5.0	14.4	5.6	1.1	9.4	36.1	22.8	14.4	11.7	4.4	
会社員	747	1.2	5.9	49.4	15.7	5.1	21.0	1.7	0.9	7.4	36.4	24.9	17.5	11.1	1.7	
公務員・団体職員	159	2.5	5.0	56.6	8.2	5.7	20.1	1.9	3.8	8.8	44.0	23.3	16.4	3.8	-	
パートタイム・アルバイト等	328	0.9	5.8	44.2	12.8	6.1	28.0	2.1	0.9	6.7	35.4	22.9	15.5	17.1	1.5	
学生	53	3.8	7.5	34.0	15.1	11.3	28.3	-	5.7	15.1	34.0	15.1	20.8	9.4	-	
家事専業	337	1.2	5.3	42.7	11.0	5.0	27.9	6.8	0.6	10.7	34.7	21.7	15.1	12.2	5.0	
無職	583	1.0	3.1	42.5	12.5	4.3	26.2	10.3	1.2	7.9	35.2	19.2	14.2	13.4	8.9	
その他	81	1.2	2.5	48.1	19.8	9.9	16.0	2.5	-	16.0	46.9	16.0	8.6	9.9	2.5	
無回答	40	2.5	10.0	30.0	12.5	2.5	25.0	17.5	2.5	12.5	35.0	17.5	5.0	17.5	10.0	
居住年数																
3年未満	73	-	5.5	34.2	13.7	8.2	35.6	2.7	5.5	6.8	39.7	11.0	17.8	17.8	1.4	
3～9年	155	2.6	5.2	40.6	11.6	11.0	27.7	1.3	1.9	10.3	36.1	20.6	22.6	7.7	0.6	
10～19年	209	1.4	6.2	39.7	14.8	5.3	31.1	1.4	1.0	9.1	34.4	20.1	18.2	15.3	1.9	
20年以上	2,094	1.1	5.1	47.9	13.7	4.7	22.1	5.5	1.1	8.4	37.0	22.6	14.4	11.9	4.5	
無回答	32	9.4	12.5	18.8	12.5	3.1	18.8	25.0	3.1	21.9	28.1	15.6	3.1	12.5	15.6	
居住地域																
富山地域	1,790	1.5	5.6	46.9	14.6	4.9	22.2	4.4	1.6	9.2	36.9	21.5	15.6	11.5	3.8	
大沢野地域	165	0.6	3.0	40.6	10.9	4.8	35.8	4.2	0.6	5.5	33.3	24.2	16.4	17.0	3.0	
大山地域	82	-	3.7	54.9	12.2	3.7	23.2	2.4	-	8.5	45.1	22.0	13.4	9.8	1.2	
八尾地域	173	0.6	2.3	45.1	10.4	8.1	26.0	7.5	-	5.2	34.7	23.7	16.8	14.5	5.2	
婦中地域	229	1.7	6.6	45.4	12.7	5.7	21.4	6.6	0.9	10.0	36.7	24.0	13.5	10.5	4.4	
山田地域	37	-	2.7	32.4	10.8	5.4	43.2	5.4	2.7	5.4	32.4	16.2	13.5	24.3	5.4	
細入地域	47	-	4.3	51.1	8.5	8.5	21.3	6.4	-	4.3	46.8	21.3	8.5	12.8	6.4	
無回答	40	5.0	10.0	25.0	12.5	2.5	20.0	25.0	2.5	15.0	27.5	15.0	7.5	15.0	17.5	



## 問5-39拠点を結ぶ交通体系の再構築

## 問5-40地域を結び生活を支える道路網の整備

(%)

(%)

	該当者数 (人)	問5-39							問5-40						
		満足	ほぼ満足	普通	やや不満	不満	わからない	無回答	満足	ほぼ満足	普通	やや不満	不満	わからない	無回答
全体	2,563	1.4	8.0	32.1	26.3	19.7	8.1	4.3	2.5	13.7	45.4	17.4	9.4	7.3	4.3
性別															
男性	1,169	1.7	8.4	31.6	28.7	19.8	6.0	3.8	3.6	13.9	44.6	19.2	10.4	4.4	4.1
女性	1,367	1.2	7.6	32.5	24.4	20.0	10.0	4.3	1.5	13.4	46.2	15.9	8.7	9.9	4.2
無回答	27	3.7	14.8	37.0	22.2	-	3.7	18.5	3.7	18.5	37.0	18.5	-	3.7	18.5
年齢															
29歳以下	231	1.7	8.2	38.5	19.5	22.1	9.5	0.4	3.9	14.3	44.6	16.9	9.1	10.8	0.4
30～39歳	382	2.1	9.4	31.7	25.7	22.5	8.1	0.5	4.2	15.2	42.9	18.6	10.5	8.4	0.3
40～49歳	400	1.3	7.8	31.5	26.8	26.0	5.5	1.3	2.5	11.8	53.3	14.0	10.8	6.5	1.3
50～59歳	470	1.3	7.9	31.3	32.3	20.2	5.3	1.7	1.7	15.1	46.2	20.0	10.4	5.3	1.3
60～69歳	604	1.0	8.1	33.6	25.2	16.9	10.4	4.8	1.8	12.4	47.8	16.6	9.6	6.8	5.0
70歳以上	451	1.6	6.7	27.9	25.7	14.9	9.8	13.5	2.0	13.5	36.8	18.4	6.4	8.4	14.4
無回答	25	4.0	16.0	44.0	20.0	-	4.0	12.0	4.0	20.0	44.0	16.0	-	4.0	12.0
職業															
農林漁業	55	5.5	10.9	40.0	16.4	14.5	5.5	7.3	5.5	5.5	47.3	18.2	12.7	3.6	7.3
自営業(農林漁業以外)	180	0.6	10.0	31.7	31.1	15.6	6.1	5.0	2.8	14.4	44.4	20.0	9.4	3.3	5.6
会社員	747	1.6	6.8	31.7	28.8	22.9	6.3	1.9	3.1	12.6	48.2	19.0	10.4	5.4	1.3
公務員・団体職員	159	2.5	13.8	36.5	24.5	18.9	3.8	-	5.0	18.2	50.3	14.5	6.9	5.0	-
パートタイム・アルバイト等	328	0.9	7.3	31.7	26.8	21.0	10.4	1.8	2.1	13.1	48.2	14.6	13.1	7.3	1.5
学生	53	1.9	9.4	32.1	20.8	28.3	7.5	-	3.8	18.9	32.1	20.8	11.3	13.2	-
家事専業	337	0.9	9.5	31.2	22.8	21.1	9.8	4.7	1.8	14.5	44.5	16.0	7.4	11.0	4.7
無職	583	1.5	5.8	30.7	25.6	16.5	10.8	9.1	1.4	13.0	39.6	17.8	8.2	9.9	9.9
その他	81	-	11.1	37.0	29.6	14.8	4.9	2.5	1.2	16.0	56.8	14.8	4.9	2.5	3.7
無回答	40	2.5	12.5	35.0	17.5	12.5	7.5	12.5	2.5	17.5	37.5	17.5	2.5	10.0	12.5
居住年数															
3年未満	73	4.1	6.8	35.6	16.4	23.3	12.3	1.4	4.1	11.0	47.9	11.0	8.2	16.4	1.4
3～9年	155	1.9	9.7	29.7	20.0	30.3	7.7	0.6	4.5	14.2	42.6	14.8	15.5	7.7	0.6
10～19年	209	1.0	8.6	29.2	24.4	26.8	8.6	1.4	3.8	14.4	43.5	15.8	9.1	12.0	1.4
20年以上	2,094	1.3	7.7	32.5	27.5	18.3	8.0	4.7	2.1	13.6	45.9	18.1	9.1	6.5	4.7
無回答	32	3.1	18.8	31.3	18.8	3.1	6.3	18.8	3.1	18.8	31.3	15.6	3.1	6.3	21.9
居住地域															
富山地域	1,790	1.7	8.9	31.6	26.6	20.2	7.3	3.7	2.6	14.0	47.1	16.5	8.7	7.2	4.0
大沢野地域	165	1.2	4.2	27.9	30.9	20.6	10.9	4.2	1.8	12.1	38.8	22.4	12.1	9.7	3.0
大山地域	82	-	6.1	32.9	28.0	23.2	7.3	2.4	2.4	11.0	50.0	20.7	9.8	3.7	2.4
八尾地域	173	-	4.6	35.8	30.1	15.0	9.8	4.6	2.3	7.5	42.2	21.4	14.5	6.9	5.2
婦中地域	229	0.9	7.9	33.2	21.8	19.7	10.9	5.7	2.6	18.3	42.8	16.6	6.6	8.7	4.4
山田地域	37	2.7	2.7	35.1	16.2	21.6	16.2	5.4	2.7	8.1	24.3	24.3	18.9	13.5	8.1
細入地域	47	2.1	4.3	44.7	21.3	14.9	6.4	6.4	-	12.8	46.8	17.0	14.9	2.1	6.4
無回答	40	2.5	12.5	30.0	17.5	10.0	7.5	20.0	2.5	17.5	32.5	15.0	5.0	7.5	20.0

問5-41広域・滞在型観光の推進

問5-42観光資源のネットワーク化の推進

(%)

(%)

	該当者数 (人)	問5-41広域・滞在型観光の推進							問5-42観光資源のネットワーク化の推進						
		満足	ほぼ満足	普通	やや不満	不満	わからない	無回答	満足	ほぼ満足	普通	やや不満	不満	わからない	無回答
全体	2,563	0.6	4.8	42.0	20.1	7.5	20.5	4.5	0.8	5.7	41.4	22.8	8.5	16.4	4.4
性別															
男性	1,169	0.6	5.7	42.0	22.2	8.5	17.0	3.9	0.7	6.6	40.2	25.7	8.7	14.4	3.8
女性	1,367	0.6	3.9	42.4	18.3	6.7	23.5	4.8	0.8	5.0	42.6	20.6	8.4	18.1	4.6
無回答	27	-	11.1	25.9	22.2	3.7	18.5	18.5	3.7	7.4	37.0	11.1	3.7	18.5	18.5
年齢															
29歳以下	231	1.3	9.1	41.1	15.6	8.2	23.4	1.3	1.3	11.7	33.8	23.4	10.8	17.7	1.3
30～39歳	382	0.8	2.9	41.4	20.9	9.2	24.3	0.5	0.8	3.1	41.9	23.8	10.5	19.6	0.3
40～49歳	400	0.5	4.8	41.8	22.8	10.0	18.5	1.8	0.5	5.3	40.5	26.0	11.5	14.5	1.8
50～59歳	470	0.6	3.4	47.4	24.3	7.7	15.3	1.3	0.9	3.8	46.6	24.5	9.1	13.6	1.5
60～69歳	604	0.3	5.3	43.7	17.7	7.0	20.7	5.3	0.7	6.6	43.9	20.7	8.1	15.1	5.0
70歳以上	451	0.4	4.7	36.4	18.0	4.0	22.6	14.0	0.7	6.0	37.3	20.4	3.1	19.1	13.5
無回答	25	-	12.0	24.0	28.0	4.0	20.0	12.0	4.0	8.0	40.0	12.0	4.0	20.0	12.0
職業															
農林漁業	55	3.6	3.6	56.4	21.8	1.8	7.3	5.5	3.6	7.3	50.9	20.0	5.5	7.3	5.5
自営業(農林漁業以外)	180	-	3.3	43.9	26.7	7.2	15.0	3.9	0.6	3.9	42.2	28.3	8.3	13.3	3.3
会社員	747	0.5	4.1	44.7	22.9	9.2	16.7	1.7	0.4	4.8	42.4	27.3	10.0	13.5	1.5
公務員・団体職員	159	1.9	6.3	44.0	24.5	5.7	17.0	0.6	1.9	7.5	42.1	24.5	8.8	14.5	0.6
パートタイム・アルバイト等	328	0.3	4.9	43.6	15.5	7.3	25.9	2.4	0.6	5.5	45.1	20.4	7.3	18.6	2.4
学生	53	-	15.1	32.1	15.1	13.2	24.5	-	1.9	15.1	22.6	28.3	17.0	15.1	-
家事専業	337	0.6	4.2	37.4	19.3	7.1	25.2	6.2	0.6	6.8	40.4	19.3	7.7	19.9	5.3
無職	583	0.5	4.6	39.3	16.1	5.8	24.4	9.3	0.7	5.5	38.9	18.5	7.2	19.6	9.6
その他	81	-	6.2	46.9	22.2	11.1	9.9	3.7	1.2	6.2	44.4	22.2	11.1	11.1	3.7
無回答	40	-	10.0	25.0	25.0	2.5	22.5	15.0	2.5	5.0	37.5	15.0	2.5	22.5	15.0
居住年数															
3年未満	73	-	2.7	30.1	15.1	13.7	35.6	2.7	-	6.8	38.4	13.7	13.7	24.7	2.7
3～9年	155	1.9	5.2	34.8	21.9	14.2	21.3	0.6	1.3	5.2	38.7	23.2	16.1	14.2	1.3
10～19年	209	0.5	6.7	40.2	20.1	7.2	21.5	3.8	1.0	5.7	34.9	23.4	10.5	21.5	2.9
20年以上	2,094	0.5	4.5	43.5	20.2	6.8	19.7	4.7	0.7	5.7	42.6	23.2	7.6	15.6	4.6
無回答	32	-	15.6	18.8	18.8	3.1	25.0	18.8	6.3	9.4	28.1	9.4	3.1	25.0	18.8
居住地域															
富山地域	1,790	0.6	5.0	42.2	19.6	8.0	20.1	4.4	0.9	5.5	41.6	23.3	8.9	15.6	4.1
大沢野地域	165	-	4.8	37.6	23.6	6.1	24.8	3.0	-	6.1	39.4	23.0	8.5	20.6	2.4
大山地域	82	1.2	-	50.0	25.6	3.7	17.1	2.4	-	3.7	53.7	22.0	7.3	11.0	2.4
八尾地域	173	1.2	3.5	42.8	19.1	7.5	21.4	4.6	0.6	5.8	44.5	20.2	6.9	16.8	5.2
婦中地域	229	0.4	6.6	41.9	21.0	6.1	19.7	4.4	0.9	8.3	37.6	22.3	8.7	17.9	4.4
山田地域	37	-	-	43.2	16.2	10.8	24.3	5.4	-	2.7	35.1	24.3	5.4	27.0	5.4
細入地域	47	-	-	48.9	23.4	2.1	19.1	6.4	-	4.3	42.6	23.4	4.3	19.1	6.4
無回答	40	-	10.0	22.5	17.5	5.0	25.0	20.0	2.5	7.5	30.0	12.5	7.5	20.0	20.0

## 問5-43富山ブランドの発掘・発信

## 問5-44コンベンションの振興

(%)

(%)

	該当者数 (人)	問5-43							問5-44							
		満足	ほぼ満足	普通	やや不満	不満	わからない	無回答	満足	ほぼ満足	普通	やや不満	不満	わからない	無回答	
全体	2,563	1.2	8.0	40.4	26.0	8.9	11.3	4.1	0.9	4.7	40.5	17.7	4.9	26.7	4.5	
性別																
男性	1,169	1.4	7.9	38.3	28.6	10.4	9.8	3.7	1.1	6.2	42.8	19.9	5.7	20.4	3.8	
女性	1,367	1.1	8.0	42.4	24.0	7.8	12.4	4.3	0.7	3.4	38.9	15.9	4.2	32.0	4.8	
無回答	27	3.7	14.8	33.3	14.8	3.7	14.8	14.8	3.7	11.1	25.9	11.1	3.7	25.9	18.5	
年齢																
29歳以下	231	2.2	13.0	30.7	26.0	13.4	13.9	0.9	1.3	3.9	40.3	9.5	7.4	36.8	0.9	
30～39歳	382	1.8	8.4	41.1	28.5	12.0	7.9	0.3	1.6	2.9	43.5	17.0	6.0	28.5	0.5	
40～49歳	400	1.3	9.8	42.8	25.8	10.0	8.5	2.0	1.3	4.0	44.8	19.0	4.3	25.0	1.8	
50～59歳	470	1.1	6.8	44.9	26.6	8.9	10.4	1.3	0.6	3.4	47.0	20.0	4.9	23.0	1.1	
60～69歳	604	0.7	7.0	42.1	26.7	7.3	12.1	4.3	0.7	6.6	37.1	19.9	5.1	25.5	5.1	
70歳以上	451	1.1	5.8	36.1	23.1	5.3	15.1	13.5	0.4	5.8	33.0	16.2	3.1	27.1	14.4	
無回答	25	4.0	20.0	36.0	16.0	4.0	12.0	8.0	4.0	12.0	28.0	12.0	4.0	24.0	16.0	
職業																
農林漁業	55	5.5	3.6	41.8	25.5	3.6	10.9	9.1	3.6	7.3	43.6	20.0	1.8	14.5	9.1	
自営業(農林漁業以外)	180	-	5.6	38.9	32.2	10.6	9.4	3.3	0.6	5.6	42.2	22.2	5.0	20.6	3.9	
会社員	747	1.2	8.7	42.0	28.1	10.7	7.9	1.3	0.8	4.4	45.6	18.1	6.2	23.2	1.7	
公務員・団体職員	159	3.1	8.8	40.9	27.0	11.3	7.5	1.3	3.8	7.5	45.9	17.0	5.0	20.1	0.6	
パートタイム・アルバイト等	328	1.2	9.5	42.4	26.5	6.1	12.2	2.1	-	2.7	39.3	18.3	4.9	32.6	2.1	
学生	53	3.8	7.5	32.1	22.6	20.8	13.2	-	1.9	1.9	35.8	9.4	11.3	39.6	-	
家事専業	337	0.3	8.6	41.8	24.0	9.2	11.0	5.0	0.6	3.6	36.5	17.5	4.5	31.5	5.9	
無職	583	1.0	7.0	35.5	23.5	6.7	17.3	8.9	0.7	5.7	34.6	16.5	3.8	29.2	9.6	
その他	81	1.2	7.4	53.1	19.8	8.6	6.2	3.7	1.2	4.9	48.1	18.5	2.5	22.2	2.5	
無回答	40	2.5	10.0	42.5	20.0	2.5	12.5	10.0	2.5	7.5	32.5	12.5	2.5	30.0	12.5	
居住年数																
3年未満	73	1.4	15.1	31.5	20.5	13.7	15.1	2.7	-	4.1	26.0	9.6	4.1	53.4	2.7	
3～9年	155	1.9	10.3	37.4	28.4	12.9	8.4	0.6	1.9	3.2	36.1	20.0	10.3	27.7	0.6	
10～19年	209	2.4	10.0	38.8	23.4	11.5	11.5	2.4	1.0	4.3	39.7	14.8	5.3	31.6	3.3	
20年以上	2,094	1.0	7.3	41.3	26.5	8.3	11.2	4.4	0.9	4.7	41.7	18.2	4.5	25.2	4.8	
無回答	32	6.3	15.6	28.1	12.5	3.1	18.8	15.6	3.1	15.6	21.9	9.4	3.1	28.1	18.8	
居住地域																
富山地域	1,790	1.2	8.3	40.6	26.5	9.3	10.4	3.8	1.1	4.5	41.9	18.3	5.0	25.1	4.1	
大沢野地域	165	2.4	6.7	38.8	27.3	7.3	14.5	3.0	-	4.8	33.9	18.2	6.1	33.3	3.6	
大山地域	82	1.2	4.9	48.8	28.0	6.1	8.5	2.4	1.2	6.1	40.2	17.1	7.3	25.6	2.4	
八尾地域	173	-	8.1	40.5	23.7	8.1	14.5	5.2	-	1.7	38.7	17.3	2.9	33.5	5.8	
婦中地域	229	1.3	8.7	39.3	24.0	10.5	11.8	4.4	1.3	6.1	40.2	14.8	4.8	27.9	4.8	
山田地域	37	2.7	-	35.1	24.3	10.8	21.6	5.4	-	5.4	35.1	21.6	5.4	27.0	5.4	
細入地域	47	2.1	8.5	42.6	27.7	4.3	8.5	6.4	-	8.5	42.6	10.6	4.3	27.7	6.4	
無回答	40	2.5	12.5	30.0	15.0	2.5	20.0	17.5	2.5	10.0	20.0	12.5	2.5	32.5	20.0	

問5-45おもてなしの心の醸成

問5-46伝統的文化・文化遺産の保全、活用

(%)

(%)

	該当者数 (人)	満足	ほぼ満足	普通	やや不満	不満	わからない	無回答	満足	ほぼ満足	普通	やや不満	不満	わからない	無回答	
全体	2,563	0.9	4.1	42.5	21.3	6.6	20.3	4.3	1.5	9.7	53.5	12.4	3.8	14.9	4.1	
性別																
男性	1,169	0.9	4.1	42.0	23.6	7.2	18.6	3.7	1.4	9.8	52.8	13.8	4.8	13.8	3.7	
女性	1,367	0.9	4.1	42.9	19.3	6.1	22.0	4.6	1.6	9.4	54.4	11.4	3.0	16.0	4.2	
無回答	27	3.7	7.4	37.0	22.2	3.7	7.4	18.5	3.7	18.5	40.7	3.7	3.7	11.1	18.5	
年齢																
29歳以下	231	2.2	5.6	42.4	14.7	8.7	25.5	0.9	4.8	14.3	52.8	7.4	2.2	17.7	0.9	
30～39歳	382	0.5	2.9	42.4	18.1	8.9	27.0	0.3	1.3	10.7	55.8	9.7	5.5	16.8	0.3	
40～49歳	400	1.0	4.8	44.8	20.3	6.8	20.8	1.8	1.3	11.0	56.0	13.0	3.8	13.0	2.0	
50～59歳	470	0.4	1.9	47.7	24.3	7.2	17.2	1.3	0.9	7.2	56.6	16.0	5.7	12.6	1.1	
60～69歳	604	0.7	4.8	42.5	22.0	7.0	18.0	5.0	1.0	9.4	51.8	15.1	3.0	15.2	4.5	
70歳以上	451	1.1	5.1	34.8	24.4	2.4	18.4	13.7	1.6	7.5	49.4	10.2	2.4	15.7	13.1	
無回答	25	4.0	8.0	44.0	20.0	4.0	8.0	12.0	4.0	20.0	44.0	-	4.0	16.0	12.0	
職業																
農林漁業	55	7.3	7.3	47.3	20.0	1.8	9.1	7.3	3.6	12.7	49.1	20.0	1.8	5.5	7.3	
自営業(農林漁業以外)	180	0.6	3.3	48.9	21.1	6.7	15.0	4.4	1.7	7.8	56.7	13.9	4.4	12.2	3.3	
会社員	747	0.4	3.1	44.6	22.6	8.3	19.5	1.5	1.2	8.6	55.8	14.3	5.2	13.5	1.3	
公務員・団体職員	159	1.3	4.4	44.7	18.9	8.8	21.4	0.6	1.9	11.9	52.2	15.1	5.7	11.9	1.3	
パートタイム・アルバイト等	328	0.3	4.9	40.9	21.6	5.5	24.4	2.4	1.5	12.2	52.7	10.4	3.4	17.7	2.1	
学生	53	3.8	5.7	41.5	18.9	9.4	20.8	-	9.4	13.2	52.8	7.5	1.9	15.1	-	
家事専業	337	0.6	4.5	43.0	21.4	5.0	20.2	5.3	0.3	11.3	55.8	13.4	0.3	14.5	4.5	
無職	583	1.2	4.6	36.5	20.8	5.1	22.5	9.3	1.2	8.1	49.1	9.9	3.9	18.4	9.4	
その他	81	-	2.5	48.1	19.8	11.1	16.0	2.5	3.7	7.4	58.0	11.1	4.9	13.6	1.2	
無回答	40	2.5	7.5	42.5	20.0	2.5	12.5	12.5	2.5	15.0	52.5	2.5	2.5	12.5	12.5	
居住年数																
3年未満	73	1.4	5.5	30.1	21.9	12.3	26.0	2.7	1.4	11.0	49.3	9.6	5.5	20.5	2.7	
3～9年	155	1.3	3.9	38.1	20.6	11.6	23.9	0.6	4.5	12.9	49.7	11.0	5.8	15.5	0.6	
10～19年	209	1.4	3.3	38.8	18.7	8.1	27.3	2.4	1.9	11.0	51.2	11.0	2.9	19.6	2.4	
20年以上	2,094	0.8	4.1	43.7	21.7	5.9	19.2	4.6	1.2	9.1	54.4	12.9	3.7	14.2	4.3	
無回答	32	3.1	12.5	31.3	15.6	3.1	15.6	18.8	3.1	18.8	37.5	-	3.1	18.8	18.8	
居住地域																
富山地域	1,790	0.9	3.7	42.6	22.2	6.8	19.8	4.0	1.5	9.8	54.6	12.5	3.7	14.1	3.8	
大沢野地域	165	0.6	2.4	37.6	22.4	4.8	29.1	3.0	1.8	9.7	44.8	14.5	3.0	23.0	3.0	
大山地域	82	-	6.1	47.6	17.1	12.2	14.6	2.4	1.2	8.5	58.5	12.2	3.7	14.6	1.2	
八尾地域	173	1.2	4.0	47.4	19.1	5.2	17.9	5.2	2.3	8.7	52.0	14.5	2.3	15.6	4.6	
婦中地域	229	0.4	7.0	39.7	18.8	7.0	22.3	4.8	1.3	8.7	52.4	12.2	5.7	14.4	5.2	
山田地域	37	-	2.7	45.9	18.9	8.1	18.9	5.4	-	8.1	54.1	8.1	10.8	16.2	2.7	
細入地域	47	2.1	6.4	48.9	14.9	2.1	19.1	6.4	2.1	10.6	59.6	6.4	2.1	12.8	6.4	
無回答	40	2.5	7.5	27.5	20.0	2.5	20.0	20.0	2.5	15.0	35.0	5.0	5.0	20.0	17.5	

問5-47新たな芸術文化の発信

問5-48市民の芸術文化活動への支援

(%)

(%)

	該当者数 (人)	問5-47							問5-48						
		満足	ほぼ満足	普通	やや不満	不満	わからない	無回答	満足	ほぼ満足	普通	やや不満	不満	わからない	無回答
全体	2,563	1.9	13.3	52.6	9.3	3.4	15.4	4.2	1.2	6.7	51.1	12.1	3.6	21.0	4.3
性別															
男性	1,169	1.8	13.1	52.0	9.9	4.4	15.1	3.7	1.4	6.5	50.0	14.0	3.8	20.7	3.6
女性	1,367	1.9	13.3	53.3	8.9	2.6	15.7	4.3	1.1	6.7	52.1	10.5	3.5	21.5	4.5
無回答	27	3.7	18.5	40.7	3.7	-	14.8	18.5	3.7	11.1	51.9	3.7	-	11.1	18.5
年齢															
29歳以下	231	4.3	13.4	51.1	8.7	2.6	19.0	0.9	1.7	6.9	54.1	11.7	1.7	22.9	0.9
30～39歳	382	2.4	13.4	54.2	7.3	3.9	18.6	0.3	1.3	4.7	50.3	12.6	5.2	25.7	0.3
40～49歳	400	1.8	14.8	54.3	11.0	4.0	12.5	1.8	1.5	7.3	52.0	12.8	3.3	21.3	2.0
50～59歳	470	1.1	9.8	60.4	10.9	4.5	12.3	1.1	0.9	4.7	56.6	13.6	5.1	18.1	1.1
60～69歳	604	1.8	14.2	52.6	9.1	2.2	15.1	5.0	1.3	8.3	52.8	9.4	3.0	20.5	4.6
70歳以上	451	1.1	13.7	42.8	8.9	3.5	16.9	13.1	0.9	7.3	41.5	13.5	3.1	20.0	13.7
無回答	25	4.0	20.0	40.0	4.0	-	20.0	12.0	4.0	12.0	52.0	4.0	-	16.0	12.0
職業															
農林漁業	55	5.5	14.5	50.9	5.5	1.8	12.7	9.1	5.5	10.9	50.9	7.3	1.8	12.7	10.9
自営業(農林漁業以外)	180	1.1	11.1	58.3	12.2	1.7	11.7	3.9	1.7	5.6	51.1	16.1	3.3	18.3	3.9
会社員	747	1.9	12.0	55.4	10.3	4.3	14.7	1.3	1.2	5.4	52.2	14.5	4.0	21.4	1.3
公務員・団体職員	159	3.8	17.0	56.0	10.7	3.1	8.8	0.6	3.1	6.9	59.1	8.8	2.5	18.9	0.6
パートタイム・アルバイト等	328	1.8	11.6	56.1	7.6	3.0	16.8	3.0	0.9	7.0	52.7	9.5	5.8	22.0	2.1
学生	53	7.5	18.9	49.1	7.5	1.9	15.1	-	3.8	11.3	49.1	17.0	1.9	17.0	-
家事専業	337	2.1	17.2	52.2	7.7	2.1	14.5	4.2	0.9	9.5	53.4	9.2	1.2	20.8	5.0
無職	583	0.7	12.3	44.8	8.9	4.3	19.9	9.1	0.5	5.7	44.9	12.2	3.9	23.5	9.3
その他	81	1.2	12.3	55.6	13.6	3.7	11.1	2.5	-	7.4	53.1	12.3	6.2	18.5	2.5
無回答	40	2.5	17.5	47.5	5.0	-	15.0	12.5	2.5	10.0	55.0	5.0	-	15.0	12.5
居住年数															
3年未満	73	5.5	11.0	42.5	5.5	4.1	28.8	2.7	1.4	2.7	43.8	5.5	6.8	37.0	2.7
3～9年	155	5.8	11.6	52.3	9.0	4.5	16.1	0.6	2.6	3.9	54.8	11.6	3.9	22.6	0.6
10～19年	209	2.4	13.4	52.2	9.6	2.9	17.2	2.4	1.0	5.3	51.2	11.5	3.3	25.4	2.4
20年以上	2,094	1.4	13.3	53.3	9.6	3.4	14.6	4.4	1.1	7.1	51.2	12.5	3.6	20.0	4.5
無回答	32	3.1	21.9	31.3	3.1	-	21.9	18.8	3.1	12.5	40.6	3.1	-	18.8	21.9
居住地域															
富山地域	1,790	2.1	14.5	53.5	9.6	3.5	13.1	3.7	1.3	6.9	52.4	12.2	3.5	19.7	3.9
大沢野地域	165	0.6	12.7	44.8	10.9	3.0	24.8	3.0	1.2	7.9	46.7	11.5	4.8	25.5	2.4
大山地域	82	3.7	12.2	57.3	6.1	2.4	15.9	2.4	2.4	3.7	59.8	9.8	3.7	19.5	1.2
八尾地域	173	0.6	7.5	52.0	9.2	2.9	23.1	4.6	-	5.2	46.8	15.6	4.0	23.1	5.2
婦中地域	229	1.3	10.5	53.7	9.2	3.5	16.6	5.2	1.3	5.2	49.3	11.8	3.9	22.7	5.7
山田地域	37	-	8.1	48.6	10.8	2.7	24.3	5.4	-	5.4	35.1	10.8	2.7	40.5	5.4
細入地域	47	2.1	8.5	53.2	4.3	4.3	21.3	6.4	-	8.5	51.1	6.4	4.3	23.4	6.4
無回答	40	2.5	15.0	32.5	5.0	2.5	22.5	20.0	2.5	10.0	37.5	5.0	-	25.0	20.0

## 問5-49広域交流の推進・充実

## 問5-50発展と交流を支える広域交通

(%) ネットワークの整備・充実 (%)

	該当者数 (人)	満足	ほぼ満足	普通	やや不満	不満	わからない	無回答	ネットワークの整備・充実 (%)						
									満足	ほぼ満足	普通	やや不満	不満	わからない	無回答
全体	2,563	0.8	3.7	46.3	13.5	3.5	27.5	4.6	0.9	4.6	43.2	17.3	5.4	24.3	4.4
性別															
男性	1,169	0.9	4.3	48.2	15.1	4.3	23.1	4.2	1.1	5.9	44.6	19.4	6.5	18.7	3.8
女性	1,367	0.7	3.2	44.9	12.3	2.9	31.3	4.8	0.6	3.3	42.1	15.6	4.6	29.1	4.7
無回答	27	3.7	7.4	33.3	11.1	3.7	22.2	18.5	3.7	11.1	33.3	11.1	-	18.5	22.2
年齢															
29歳以下	231	1.3	3.5	47.6	11.3	4.3	31.2	0.9	0.9	10.0	40.3	17.7	6.9	23.4	0.9
30～39歳	382	1.0	2.4	42.9	15.7	4.5	33.0	0.5	0.8	3.4	43.2	16.5	6.8	28.8	0.5
40～49歳	400	1.0	3.0	51.5	12.0	2.8	28.0	1.8	1.3	2.3	47.5	19.0	7.0	21.3	1.8
50～59歳	470	0.6	2.3	53.6	14.9	3.8	23.6	1.1	0.4	3.2	47.7	22.3	6.0	19.1	1.3
60～69歳	604	0.7	5.3	46.9	13.1	3.1	25.8	5.1	1.0	5.5	43.4	15.1	4.3	25.5	5.3
70歳以上	451	0.4	4.9	36.1	13.5	3.1	26.6	15.3	0.7	4.7	36.4	14.2	3.3	27.3	13.5
無回答	25	4.0	8.0	32.0	12.0	4.0	28.0	12.0	4.0	12.0	32.0	12.0	-	24.0	16.0
職業															
農林漁業	55	1.8	12.7	41.8	18.2	-	16.4	9.1	3.6	3.6	49.1	14.5	1.8	18.2	9.1
自営業(農林漁業以外)	180	1.1	1.7	51.7	16.7	3.9	20.0	5.0	1.1	3.3	52.2	16.7	6.1	15.6	5.0
会社員	747	0.5	2.7	51.1	15.3	3.5	25.0	1.9	0.7	4.1	47.7	19.9	6.3	19.9	1.3
公務員・団体職員	159	1.9	3.8	52.8	10.7	3.1	27.0	0.6	1.9	5.0	49.7	20.1	4.4	18.2	0.6
パートタイム・アルバイト等	328	0.3	3.4	46.3	12.5	4.0	31.4	2.1	0.9	2.7	40.9	19.5	4.9	28.7	2.4
学生	53	3.8	-	49.1	15.1	5.7	26.4	-	1.9	15.1	35.8	13.2	13.2	20.8	-
家事専業	337	0.3	5.0	41.2	11.6	3.3	33.5	5.0	0.3	6.2	37.1	14.5	3.9	32.3	5.6
無職	583	0.9	4.8	40.3	12.2	3.1	28.6	10.1	0.7	4.6	37.2	14.9	4.8	28.5	9.3
その他	81	1.2	2.5	48.1	16.0	6.2	23.5	2.5	-	2.5	50.6	17.3	9.9	17.3	2.5
無回答	40	2.5	5.0	32.5	10.0	5.0	32.5	12.5	2.5	7.5	35.0	7.5	2.5	30.0	15.0
居住年数															
3年未満	73	1.4	2.7	31.5	12.3	4.1	45.2	2.7	1.4	5.5	31.5	15.1	5.5	38.4	2.7
3～9年	155	2.6	1.3	40.6	18.7	5.8	29.7	1.3	1.3	5.2	34.8	21.9	13.5	21.9	1.3
10～19年	209	0.5	4.8	43.1	13.9	3.3	32.1	2.4	1.0	4.8	41.6	18.7	6.7	25.8	1.4
20年以上	2,094	0.6	3.8	47.9	13.2	3.3	26.2	5.0	0.8	4.3	44.6	17.0	4.8	23.8	4.7
無回答	32	6.3	9.4	25.0	9.4	3.1	28.1	18.8	3.1	12.5	25.0	9.4	-	25.0	25.0
居住地域															
富山地域	1,790	0.9	3.9	47.1	13.4	3.4	27.2	4.2	1.0	4.5	44.2	17.5	5.8	23.0	4.0
大沢野地域	165	1.2	4.2	41.2	16.4	4.2	29.7	3.0	1.2	3.6	38.8	15.8	6.1	30.9	3.6
大山地域	82	-	1.2	53.7	13.4	3.7	25.6	2.4	-	4.9	53.7	14.6	3.7	22.0	1.2
八尾地域	173	0.6	1.2	47.4	13.9	4.0	27.2	5.8	-	2.3	42.2	15.6	5.8	28.3	5.8
婦中地域	229	-	3.5	46.7	13.1	3.1	27.5	6.1	-	6.1	39.3	19.2	4.4	25.8	5.2
山田地域	37	-	5.4	35.1	16.2	8.1	29.7	5.4	-	-	40.5	18.9	5.4	29.7	5.4
細入地域	47	-	6.4	42.6	10.6	4.3	29.8	6.4	2.1	6.4	42.6	17.0	-	25.5	6.4
無回答	40	2.5	10.0	22.5	10.0	2.5	32.5	20.0	2.5	12.5	22.5	12.5	-	27.5	22.5

問5-51世界とふれあう多様な交流の促進

問5-52とやまの活力を生み出す人づくり

(%)

(%)

	該当者数 (人)	満足	ほぼ満足	普通	やや不満	不満	わからない	無回答	満足	ほぼ満足	普通	やや不満	不満	わからない	無回答	
全体	2,563	0.9	3.2	41.3	16.4	4.7	28.9	4.6	0.8	3.1	38.5	23.6	8.3	21.5	4.1	
性別																
男性	1,169	1.2	3.6	42.9	18.3	5.6	24.5	3.9	0.9	3.1	39.4	27.1	9.8	16.1	3.5	
女性	1,367	0.5	2.9	40.2	14.8	4.0	32.7	4.9	0.7	3.1	38.0	20.4	7.2	26.3	4.4	
無回答	27	3.7	3.7	25.9	14.8	7.4	25.9	18.5	3.7	3.7	29.6	33.3	3.7	7.4	18.5	
年齢																
29歳以下	231	1.7	6.5	40.3	15.6	5.6	29.4	0.9	2.2	6.5	36.8	17.3	10.4	26.0	0.9	
30～39歳	382	1.0	1.8	39.8	17.3	5.5	34.0	0.5	0.8	1.6	38.0	20.7	11.0	27.5	0.5	
40～49歳	400	1.3	3.0	44.5	17.5	4.5	27.5	1.8	1.0	2.5	42.0	24.8	8.5	19.5	1.8	
50～59歳	470	-	1.1	46.8	20.0	6.0	25.1	1.1	0.2	1.5	41.5	27.7	9.8	18.3	1.1	
60～69歳	604	1.0	3.6	42.2	14.6	4.0	29.3	5.3	0.7	3.6	38.2	24.2	6.6	22.0	4.6	
70歳以上	451	0.4	4.7	34.1	13.7	3.3	28.8	14.9	0.7	4.0	34.4	22.8	6.0	19.1	13.1	
無回答	25	4.0	4.0	28.0	16.0	8.0	28.0	12.0	4.0	4.0	36.0	32.0	4.0	8.0	12.0	
職業																
農林漁業	55	1.8	7.3	41.8	16.4	-	23.6	9.1	1.8	7.3	41.8	20.0	9.1	10.9	9.1	
自営業(農林漁業以外)	180	1.7	3.9	46.7	18.9	2.2	22.2	4.4	-	3.3	41.1	28.9	8.3	13.9	4.4	
会社員	747	0.7	2.7	45.5	18.9	5.1	25.8	1.3	0.9	2.0	40.7	26.4	11.4	17.4	1.2	
公務員・団体職員	159	1.9	3.1	47.2	14.5	5.0	27.7	0.6	1.3	5.0	38.4	26.4	6.3	22.0	0.6	
パートタイム・アルバイト等	328	0.3	2.1	41.5	16.5	4.6	32.0	3.0	0.6	2.4	38.7	24.1	7.3	24.4	2.4	
学生	53	3.8	7.5	35.8	18.9	15.1	18.9	-	3.8	11.3	32.1	15.1	7.5	30.2	-	
家事専業	337	0.6	2.7	36.5	16.3	3.9	34.1	5.9	-	3.3	38.0	17.2	7.4	29.4	4.7	
無職	583	0.5	3.9	36.5	13.6	3.9	31.7	9.8	0.9	3.3	35.3	21.3	6.7	23.7	8.9	
その他	81	1.2	3.7	40.7	11.1	12.3	28.4	2.5	1.2	1.2	39.5	29.6	7.4	18.5	2.5	
無回答	40	2.5	2.5	32.5	15.0	5.0	30.0	12.5	2.5	2.5	40.0	25.0	2.5	15.0	12.5	
居住年数																
3年未満	73	1.4	2.7	20.5	19.2	9.6	43.8	2.7	2.7	2.7	21.9	16.4	15.1	38.4	2.7	
3～9年	155	3.9	1.9	41.3	13.5	9.7	29.0	0.6	2.6	1.3	41.3	18.7	10.3	25.2	0.6	
10～19年	209	0.5	2.4	35.9	20.1	6.2	32.1	2.9	0.5	3.3	37.3	22.0	4.8	29.2	2.9	
20年以上	2,094	0.6	3.4	42.9	16.2	4.0	28.0	4.9	0.6	3.2	39.2	24.4	8.4	19.9	4.3	
無回答	32	3.1	6.3	21.9	12.5	6.3	28.1	21.9	3.1	3.1	28.1	25.0	3.1	15.6	21.9	
居住地域																
富山地域	1,790	0.9	3.6	42.0	16.8	4.6	28.0	4.1	0.9	3.3	39.7	22.7	8.4	21.2	3.9	
大沢野地域	165	1.8	3.6	35.8	15.8	3.6	36.4	3.0	1.2	1.8	30.9	29.1	7.9	26.1	3.0	
大山地域	82	-	1.2	51.2	17.1	3.7	23.2	3.7	-	2.4	46.3	24.4	9.8	15.9	1.2	
八尾地域	173	1.2	-	41.6	13.3	6.9	31.2	5.8	1.2	1.7	38.7	22.0	7.5	23.7	5.2	
婦中地域	229	-	3.5	39.7	17.0	4.8	29.3	5.7	-	3.5	35.8	27.5	9.2	20.1	3.9	
山田地域	37	-	-	37.8	16.2	8.1	32.4	5.4	-	-	29.7	27.0	10.8	27.0	5.4	
細入地域	47	-	4.3	44.7	12.8	2.1	29.8	6.4	-	6.4	40.4	17.0	8.5	21.3	6.4	
無回答	40	2.5	2.5	22.5	12.5	5.0	32.5	22.5	2.5	2.5	25.0	27.5	2.5	20.0	20.0	

問5-53とやまの魅力と活力を築くものづくり・しくみづくり

問5-54とやまの未来を拓く新産業・新事業

(%) の創造 (%)

	該当者数 (人)	問5-53							問5-54							
		満足	ほぼ満足	普通	やや不満	不満	わからない	無回答	満足	ほぼ満足	普通	やや不満	不満	わからない	無回答	
全体	2,563	1.1	2.9	35.6	25.8	11.6	18.8	4.2	0.9	3.0	34.6	22.1	10.2	24.5	4.8	
性別																
男性	1,169	1.2	3.0	36.5	28.8	13.4	13.3	3.8	0.9	3.3	35.7	25.6	12.6	18.0	3.8	
女性	1,367	1.0	2.6	35.1	23.2	10.0	23.8	4.3	0.8	2.3	34.0	19.2	8.3	30.3	5.1	
無回答	27	-	14.8	22.2	25.9	11.1	7.4	18.5	-	18.5	18.5	18.5	7.4	11.1	25.9	
年齢																
29歳以下	231	1.3	7.4	34.2	19.5	12.6	24.2	0.9	1.7	4.8	37.2	16.5	10.4	28.6	0.9	
30～39歳	382	0.5	3.1	34.0	23.8	13.6	24.3	0.5	0.8	2.1	37.2	18.8	11.3	29.3	0.5	
40～49歳	400	1.3	1.3	38.3	26.0	12.8	18.8	1.8	1.0	3.0	38.3	21.3	10.0	24.8	1.8	
50～59歳	470	0.9	1.3	37.4	30.2	11.7	17.4	1.1	0.9	1.9	36.0	27.0	10.9	22.1	1.3	
60～69歳	604	0.8	2.5	37.3	25.3	12.1	17.1	5.0	0.5	2.5	33.6	22.0	12.3	23.7	5.5	
70歳以上	451	1.8	3.5	31.9	26.4	7.5	15.7	13.1	0.9	3.8	28.6	23.5	6.2	22.2	14.9	
無回答	25	-	12.0	24.0	28.0	12.0	12.0	12.0	-	16.0	20.0	20.0	8.0	16.0	20.0	
職業																
農林漁業	55	3.6	5.5	34.5	30.9	9.1	7.3	9.1	3.6	7.3	36.4	18.2	10.9	18.2	5.5	
自営業(農林漁業以外)	180	0.6	3.9	35.6	28.9	16.1	10.0	5.0	-	1.1	37.8	25.0	12.8	17.8	5.6	
会社員	747	1.1	2.0	37.2	28.9	13.4	16.1	1.3	0.7	2.5	37.3	24.5	12.6	21.2	1.2	
公務員・団体職員	159	1.9	5.0	36.5	26.4	10.1	19.5	0.6	1.9	5.0	39.6	19.5	8.2	24.5	1.3	
パートタイム・アルバイト等	328	0.3	2.4	34.8	25.0	10.1	25.0	2.4	0.6	2.7	33.8	22.0	9.5	28.7	2.7	
学生	53	1.9	11.3	32.1	15.1	17.0	22.6	-	3.8	7.5	43.4	13.2	9.4	22.6	-	
家事専業	337	0.9	2.7	37.1	22.3	8.3	23.7	5.0	0.9	2.7	29.7	20.2	6.8	33.8	5.9	
無職	583	1.4	2.4	34.0	23.2	10.5	19.9	8.7	0.9	2.7	30.9	21.1	9.4	24.9	10.1	
その他	81	-	1.2	37.0	29.6	12.3	17.3	2.5	-	1.2	39.5	24.7	11.1	21.0	2.5	
無回答	40	-	7.5	25.0	25.0	15.0	15.0	12.5	-	10.0	27.5	17.5	7.5	17.5	20.0	
居住年数																
3年未満	73	1.4	1.4	21.9	23.3	11.0	38.4	2.7	1.4	1.4	21.9	19.2	12.3	41.1	2.7	
3～9年	155	1.3	2.6	33.5	25.8	16.8	19.4	0.6	1.9	3.9	27.1	25.2	13.5	27.7	0.6	
10～19年	209	0.5	2.9	33.5	22.5	11.5	26.3	2.9	0.5	3.8	30.1	23.9	8.6	30.1	2.9	
20年以上	2,094	1.1	2.9	36.7	26.2	11.3	17.4	4.4	0.8	2.7	36.3	21.8	10.1	23.2	5.0	
無回答	32	3.1	9.4	18.8	25.0	9.4	15.6	18.8	-	15.6	15.6	18.8	6.3	18.8	25.0	
居住地域																
富山地域	1,790	1.2	2.8	36.2	25.7	12.1	18.2	3.9	1.0	2.8	35.0	21.7	10.8	24.4	4.4	
大沢野地域	165	1.8	2.4	26.1	29.7	10.9	26.1	3.0	1.2	4.2	24.8	27.3	10.3	29.7	2.4	
大山地域	82	-	2.4	40.2	34.1	9.8	12.2	1.2	-	1.2	45.1	24.4	8.5	15.9	4.9	
八尾地域	173	0.6	2.9	37.6	23.7	9.8	20.2	5.2	0.6	2.9	37.0	20.8	7.5	25.4	5.8	
婦中地域	229	0.4	3.9	35.8	23.6	11.4	20.1	4.8	0.4	3.1	37.1	22.3	9.2	23.6	4.4	
山田地域	37	-	-	27.0	27.0	8.1	32.4	5.4	-	-	27.0	24.3	8.1	35.1	5.4	
細入地域	47	-	2.1	51.1	14.9	10.6	14.9	6.4	-	4.3	36.2	17.0	8.5	25.5	8.5	
無回答	40	-	7.5	20.0	30.0	10.0	12.5	20.0	-	10.0	17.5	22.5	7.5	17.5	25.0	



## 問5-55一人ひとりが尊重される平和な社会づくり

## 問5-56市民主体のまちづくり

(%)

(%)

	該当者数 (人)	問5-55							問5-56							
		満足	ほぼ満足	普通	やや不満	不満	わからない	無回答	満足	ほぼ満足	普通	やや不満	不満	わからない	無回答	
全体	2,563	1.1	7.4	53.4	12.9	4.9	15.8	4.4	0.9	5.1	50.0	14.7	4.6	20.1	4.7	
性別																
男性	1,169	0.8	8.0	54.1	13.6	5.1	14.6	3.8	0.8	5.3	50.2	17.3	5.8	16.8	3.8	
女性	1,367	1.4	6.9	52.8	12.3	4.8	17.0	4.8	1.0	4.7	50.0	12.6	3.7	23.0	5.1	
無回答	27	3.7	11.1	51.9	11.1	3.7	7.4	11.1	3.7	18.5	40.7	7.4	-	11.1	18.5	
年齢																
29歳以下	231	3.0	12.6	48.5	11.7	3.9	19.5	0.9	0.9	8.2	45.0	12.1	3.9	29.0	0.9	
30～39歳	382	1.3	7.9	48.7	14.1	6.8	20.7	0.5	1.0	4.5	46.9	12.3	6.3	28.5	0.5	
40～49歳	400	0.5	8.0	56.0	12.0	4.3	18.8	0.5	0.5	5.0	55.0	13.8	3.3	22.0	0.5	
50～59歳	470	0.4	6.0	59.1	13.8	4.9	14.3	1.5	0.2	3.6	56.0	18.5	4.9	14.9	1.9	
60～69歳	604	0.7	6.0	55.8	12.1	5.5	14.7	5.3	1.0	4.6	48.7	16.2	4.6	18.9	6.0	
70歳以上	451	1.8	7.1	48.3	13.5	3.8	10.6	14.9	1.6	5.8	46.6	13.1	4.7	13.7	14.6	
無回答	25	4.0	12.0	56.0	8.0	4.0	12.0	4.0	4.0	16.0	44.0	8.0	-	16.0	12.0	
職業																
農林漁業	55	3.6	12.7	54.5	12.7	5.5	5.5	5.5	1.8	12.7	54.5	14.5	1.8	7.3	7.3	
自営業(農林漁業以外)	180	0.6	3.3	62.8	12.2	4.4	13.3	3.3	0.6	4.4	54.4	18.3	5.0	13.9	3.3	
会社員	747	0.5	7.9	54.8	14.2	4.7	16.3	1.6	0.5	5.0	51.9	16.7	4.7	19.4	1.7	
公務員・団体職員	159	2.5	7.5	57.9	13.8	3.1	15.1	-	1.3	6.3	51.6	19.5	4.4	17.0	-	
パートタイム・アルバイト等	328	0.9	7.6	55.2	12.5	4.9	16.2	2.7	0.3	4.9	49.1	13.7	4.6	24.7	2.7	
学生	53	3.8	20.8	50.9	5.7	-	18.9	-	1.9	9.4	47.2	9.4	1.9	30.2	-	
家事専業	337	1.5	7.4	51.0	10.7	5.3	18.1	5.9	1.2	5.0	49.0	11.9	2.7	23.7	6.5	
無職	583	1.2	6.2	48.0	13.6	5.1	16.0	9.9	1.4	4.3	46.5	12.0	6.2	19.6	10.1	
その他	81	-	6.2	54.3	13.6	9.9	13.6	2.5	-	2.5	53.1	19.8	4.9	17.3	2.5	
無回答	40	2.5	10.0	52.5	7.5	7.5	12.5	7.5	2.5	10.0	45.0	7.5	2.5	20.0	12.5	
居住年数																
3年未満	73	-	5.5	39.7	11.0	6.8	35.6	1.4	1.4	2.7	31.5	15.1	8.2	39.7	1.4	
3～9年	155	1.3	7.1	47.1	14.2	7.1	22.6	0.6	1.9	2.6	43.2	14.8	9.7	27.1	0.6	
10～19年	209	0.5	9.1	55.0	11.5	1.9	20.1	1.9	0.5	2.9	50.2	14.4	3.8	26.3	1.9	
20年以上	2,094	1.1	7.3	54.3	13.0	5.0	14.3	5.0	0.8	5.4	51.3	14.8	4.3	18.2	5.2	
無回答	32	6.3	12.5	46.9	9.4	3.1	12.5	9.4	3.1	18.8	34.4	6.3	-	18.8	18.8	
居住地域																
富山地域	1,790	1.3	7.7	54.1	12.2	5.2	15.3	4.3	0.9	5.2	50.9	14.0	4.8	19.7	4.4	
大沢野地域	165	0.6	5.5	50.3	17.6	2.4	20.6	3.0	0.6	3.0	45.5	17.0	7.9	22.4	3.6	
大山地域	82	-	11.0	58.5	14.6	-	14.6	1.2	-	7.3	54.9	17.1	2.4	17.1	1.2	
八尾地域	173	-	5.8	57.2	8.1	7.5	16.8	4.6	1.2	2.9	49.1	13.9	2.3	26.0	4.6	
婦中地域	229	0.9	7.9	46.7	18.3	4.4	17.0	4.8	-	5.7	48.9	18.3	3.5	17.9	5.7	
山田地域	37	-	5.4	45.9	16.2	10.8	16.2	5.4	-	5.4	40.5	16.2	10.8	21.6	5.4	
細入地域	47	2.1	2.1	63.8	6.4	2.1	14.9	8.5	4.3	4.3	48.9	12.8	2.1	19.1	8.5	
無回答	40	2.5	10.0	42.5	15.0	2.5	15.0	12.5	2.5	12.5	35.0	12.5	-	17.5	20.0	

問5-57男女共同参画の推進

問5-58職員の意識改革と組織の活性化

(%)

(%)

	該当者数 (人)	問5-57男女共同参画の推進							問5-58職員の意識改革と組織の活性化							
		満足	ほぼ満足	普通	やや不満	不満	わからない	無回答	満足	ほぼ満足	普通	やや不満	不満	わからない	無回答	
全体	2,563	1.1	5.9	48.4	16.5	5.0	18.3	4.8	1.1	3.7	34.3	24.5	15.5	16.5	4.4	
性別																
男性	1,169	1.1	5.4	52.3	16.2	4.0	16.9	4.1	1.2	4.2	34.8	24.8	17.1	14.4	3.5	
女性	1,367	1.0	6.0	45.4	17.0	5.9	19.6	5.1	1.0	3.3	33.9	24.1	14.4	18.5	4.8	
無回答	27	-	18.5	33.3	11.1	3.7	11.1	22.2	3.7	7.4	29.6	29.6	3.7	3.7	22.2	
年齢																
29歳以下	231	3.0	7.8	43.3	12.6	11.3	21.2	0.9	1.3	6.1	35.1	20.3	15.6	20.8	0.9	
30～39歳	382	1.6	5.2	44.5	17.5	6.3	24.6	0.3	1.3	2.1	33.8	18.6	20.7	23.6	-	
40～49歳	400	0.8	8.3	49.8	17.5	5.0	18.3	0.5	1.0	4.5	36.3	22.3	17.0	18.8	0.3	
50～59歳	470	0.4	4.3	52.8	20.2	5.7	14.7	1.9	0.4	2.8	36.0	32.1	17.2	9.8	1.7	
60～69歳	604	0.7	5.6	49.2	16.7	2.8	18.5	6.5	0.8	2.8	34.4	25.3	14.9	16.2	5.5	
70歳以上	451	1.1	4.7	48.1	13.1	2.9	15.3	14.9	1.8	5.5	30.6	23.9	9.5	14.2	14.4	
無回答	25	-	16.0	40.0	12.0	4.0	12.0	16.0	4.0	4.0	36.0	32.0	4.0	4.0	16.0	
職業																
農林漁業	55	3.6	12.7	56.4	10.9	3.6	7.3	5.5	7.3	10.9	36.4	21.8	12.7	5.5	5.5	
自営業(農林漁業以外)	180	-	6.7	50.6	19.4	5.0	13.9	4.4	-	3.9	32.2	30.0	18.9	11.7	3.3	
会社員	747	0.9	4.6	51.8	18.2	4.6	18.3	1.6	0.8	2.3	35.5	25.0	20.1	15.1	1.2	
公務員・団体職員	159	1.9	10.1	49.7	14.5	9.4	14.5	-	3.1	10.1	40.3	22.6	10.7	13.2	-	
パートタイム・アルバイト等	328	0.9	5.8	51.2	17.1	4.6	17.4	3.0	-	2.7	34.8	24.4	18.3	17.4	2.4	
学生	53	5.7	17.0	43.4	5.7	9.4	18.9	-	1.9	11.3	41.5	15.1	11.3	18.9	-	
家事専業	337	1.2	6.2	41.2	18.7	4.2	21.4	7.1	1.2	2.4	33.5	26.7	9.8	20.2	6.2	
無職	583	0.9	3.9	45.6	13.9	4.8	20.6	10.3	1.0	3.6	31.4	22.0	13.2	18.9	9.9	
その他	81	-	6.2	49.4	19.8	6.2	16.0	2.5	1.2	6.2	33.3	23.5	13.6	18.5	3.7	
無回答	40	-	10.0	42.5	12.5	2.5	20.0	12.5	2.5	2.5	32.5	32.5	7.5	10.0	12.5	
居住年数																
3年未満	73	1.4	5.5	28.8	16.4	12.3	34.2	1.4	-	4.1	27.4	16.4	15.1	35.6	1.4	
3～9年	155	1.9	3.9	48.4	16.1	5.2	23.9	0.6	1.9	3.9	29.0	25.2	22.6	16.8	0.6	
10～19年	209	0.5	5.7	49.8	12.9	6.2	23.0	1.9	0.5	4.3	34.9	22.0	12.0	24.9	1.4	
20年以上	2,094	1.0	5.9	49.3	17.0	4.6	16.9	5.3	1.1	3.7	35.0	24.9	15.6	15.0	4.8	
無回答	32	3.1	15.6	28.1	9.4	3.1	18.8	21.9	6.3	3.1	28.1	28.1	3.1	9.4	21.9	
居住地域																
富山地域	1,790	1.3	5.6	49.1	16.8	4.7	18.0	4.5	1.1	3.9	35.0	24.8	15.1	16.0	4.1	
大沢野地域	165	1.2	7.3	41.2	18.8	6.7	21.8	3.0	0.6	4.8	29.7	23.6	18.2	20.0	3.0	
大山地域	82	-	7.3	56.1	22.0	1.2	12.2	1.2	-	2.4	36.6	28.0	19.5	12.2	1.2	
八尾地域	173	-	2.9	53.8	12.1	5.2	20.2	5.8	1.2	1.2	35.8	26.6	11.6	19.7	4.0	
婦中地域	229	0.4	7.9	44.1	16.6	7.4	17.9	5.7	1.7	4.4	33.6	19.2	18.8	17.0	5.2	
山田地域	37	-	2.7	45.9	16.2	5.4	24.3	5.4	-	2.7	24.3	21.6	24.3	21.6	5.4	
細入地域	47	-	6.4	59.6	8.5	2.1	14.9	8.5	-	4.3	36.2	25.5	10.6	14.9	8.5	
無回答	40	-	12.5	25.0	12.5	5.0	22.5	22.5	2.5	2.5	22.5	27.5	10.0	12.5	22.5	

問5-59計画的で効率的な行財政運営の推進

問5-60開かれた行政の確立

(%)

(%)

	該当者数 (人)	満足	ほぼ満足	普通	やや不満	不満	わからない	無回答	満足	ほぼ満足	普通	やや不満	不満	わからない	無回答	
全体	2,563	0.8	3.0	33.9	22.7	15.6	19.3	4.8	1.2	8.1	47.4	16.3	8.9	13.9	4.3	
性別																
男性	1,169	0.9	3.7	34.1	24.6	17.6	15.2	3.9	1.6	8.3	45.3	19.0	10.4	11.6	3.8	
女性	1,367	0.7	2.3	33.8	21.1	14.0	22.9	5.2	0.8	7.8	49.3	14.1	7.7	16.0	4.3	
無回答	27	-	7.4	29.6	22.2	7.4	11.1	22.2	3.7	14.8	37.0	11.1	3.7	7.4	22.2	
年齢																
29歳以下	231	0.9	6.5	35.1	17.3	17.3	22.1	0.9	1.7	10.0	40.3	15.2	7.8	24.2	0.9	
30～39歳	382	0.5	1.0	33.5	18.8	18.6	27.5	-	1.3	6.0	46.3	13.1	10.5	22.5	0.3	
40～49歳	400	1.3	3.0	37.8	18.3	17.3	21.8	0.8	1.0	7.5	50.3	16.3	9.0	15.5	0.5	
50～59歳	470	0.2	2.1	35.5	28.5	17.9	13.4	2.3	0.2	6.4	53.4	17.7	11.1	9.6	1.7	
60～69歳	604	0.8	2.2	32.6	25.5	14.6	17.7	6.6	1.2	8.9	48.5	17.9	8.1	10.6	4.8	
70歳以上	451	1.1	4.7	30.4	22.8	10.0	17.1	14.0	2.0	9.8	41.9	16.4	6.9	9.1	14.0	
無回答	25	-	8.0	32.0	20.0	8.0	16.0	16.0	4.0	12.0	40.0	12.0	4.0	12.0	16.0	
職業																
農林漁業	55	5.5	1.8	40.0	30.9	10.9	5.5	5.5	3.6	16.4	36.4	21.8	7.3	9.1	5.5	
自営業(農林漁業以外)	180	0.6	3.3	32.2	31.1	18.3	11.1	3.3	1.7	3.9	53.9	21.7	10.6	5.0	3.3	
会社員	747	0.4	1.9	33.2	24.1	20.7	17.7	2.0	0.9	5.9	48.1	17.8	11.0	14.6	1.7	
公務員・団体職員	159	2.5	10.7	45.9	14.5	11.9	13.8	0.6	3.1	13.2	53.5	11.3	6.3	12.6	-	
パートタイム・アルバイト等	328	0.3	2.1	35.7	22.0	14.9	22.9	2.1	-	8.5	51.2	14.6	7.3	16.2	2.1	
学生	53	1.9	3.8	39.6	15.1	11.3	28.3	-	1.9	11.3	28.3	22.6	5.7	30.2	-	
家事専業	337	1.2	1.8	34.4	22.6	9.8	24.0	6.2	0.9	11.3	46.9	16.3	6.5	13.1	5.0	
無職	583	0.5	3.3	29.7	20.4	14.2	21.1	10.8	1.5	7.5	43.4	14.4	9.1	14.2	9.8	
その他	81	-	3.7	37.0	27.2	12.3	17.3	2.5	-	8.6	50.6	13.6	9.9	16.0	1.2	
無回答	40	-	5.0	27.5	20.0	12.5	22.5	12.5	2.5	7.5	45.0	15.0	5.0	12.5	12.5	
居住年数																
3年未満	73	1.4	-	21.9	13.7	17.8	43.8	1.4	-	4.1	34.2	16.4	6.8	35.6	2.7	
3～9年	155	1.9	2.6	30.3	23.2	16.1	24.5	1.3	1.9	12.9	44.5	14.8	9.7	15.5	0.6	
10～19年	209	0.5	1.4	36.4	17.2	14.8	27.8	1.9	1.4	6.7	45.0	18.7	6.2	20.1	1.9	
20年以上	2,094	0.7	3.2	34.4	23.5	15.7	17.2	5.2	1.1	7.9	48.5	16.2	9.2	12.5	4.5	
無回答	32	-	9.4	28.1	18.8	6.3	15.6	21.9	3.1	12.5	31.3	15.6	3.1	12.5	21.9	
居住地域																
富山地域	1,790	0.7	3.0	34.5	23.2	15.1	19.2	4.3	1.1	8.9	48.3	15.1	9.4	13.4	3.9	
大沢野地域	165	1.2	2.4	25.5	27.3	18.2	21.8	3.6	1.2	3.6	40.6	22.4	9.1	20.0	3.0	
大山地域	82	-	2.4	46.3	13.4	18.3	15.9	3.7	-	4.9	54.9	19.5	9.8	8.5	2.4	
八尾地域	173	1.2	2.9	34.1	22.0	13.3	22.0	4.6	1.7	5.2	48.6	16.8	6.4	17.3	4.0	
婦中地域	229	1.3	3.5	32.3	19.7	18.8	18.3	6.1	0.9	9.2	46.7	20.1	7.0	11.4	4.8	
山田地域	37	-	-	29.7	24.3	21.6	18.9	5.4	2.7	5.4	29.7	21.6	10.8	24.3	5.4	
細入地域	47	-	4.3	38.3	23.4	10.6	14.9	8.5	4.3	6.4	48.9	14.9	4.3	12.8	8.5	
無回答	40	-	5.0	25.0	15.0	12.5	20.0	22.5	2.5	7.5	32.5	12.5	5.0	17.5	22.5	

## 問5-61情報化の推進

## 問5-62地方分権・広域行政への対応

(%)

(%)

	該当者数(人)	問5-61情報化の推進							問5-62地方分権・広域行政への対応							
		満足	ほぼ満足	普通	やや不満	不満	わからない	無回答	満足	ほぼ満足	普通	やや不満	不満	わからない	無回答	
全体	2,563	1.0	4.3	46.5	11.5	5.5	26.2	5.0	0.7	3.4	43.3	13.3	6.2	28.0	5.2	
性別																
男性	1,169	1.5	4.5	48.3	13.7	6.9	20.8	4.3	0.8	4.0	42.9	17.4	7.8	22.5	4.6	
女性	1,367	0.6	4.0	45.3	9.6	4.3	30.9	5.3	0.6	2.6	43.8	9.8	4.9	32.9	5.4	
無回答	27	3.7	11.1	33.3	11.1	-	18.5	22.2	-	18.5	29.6	11.1	-	18.5	22.2	
年齢																
29歳以下	231	2.2	8.7	43.3	11.3	8.2	25.5	0.9	0.9	6.9	39.4	13.9	5.6	32.5	0.9	
30～39歳	382	1.3	2.9	50.0	9.7	6.0	30.1	-	0.5	1.8	45.8	8.9	8.6	34.3	-	
40～49歳	400	1.0	4.5	51.3	9.0	6.8	27.0	0.5	0.8	3.3	44.3	13.0	7.0	30.8	1.0	
50～59歳	470	0.4	3.6	49.6	14.3	6.0	24.0	2.1	0.2	2.8	47.4	15.1	7.2	25.1	2.1	
60～69歳	604	0.8	3.6	46.2	12.3	4.1	26.5	6.5	0.8	2.8	45.2	12.9	6.0	25.8	6.5	
70歳以上	451	0.9	4.4	39.0	11.3	4.0	24.6	15.7	0.9	3.8	35.9	15.5	3.1	24.2	16.6	
無回答	25	4.0	12.0	36.0	12.0	-	20.0	16.0	-	16.0	32.0	12.0	-	24.0	16.0	
職業																
農林漁業	55	5.5	7.3	41.8	12.7	3.6	23.6	5.5	7.3	5.5	36.4	21.8	3.6	20.0	5.5	
自営業(農林漁業以外)	180	0.6	4.4	52.8	14.4	6.7	17.8	3.3	0.6	3.9	45.6	18.3	7.2	20.6	3.9	
会社員	747	1.1	3.2	50.6	14.2	6.7	22.6	1.6	0.4	2.9	45.8	15.1	8.7	25.2	1.9	
公務員・団体職員	159	3.1	8.8	57.9	4.4	3.1	22.6	-	1.3	6.9	54.1	5.0	5.0	27.7	-	
パートタイム・アルバイト等	328	0.3	2.1	49.1	11.0	3.4	31.1	3.0	-	1.2	44.8	11.3	5.5	34.8	2.4	
学生	53	1.9	11.3	34.0	15.1	7.5	30.2	-	-	7.5	32.1	22.6	5.7	32.1	-	
家事専業	337	0.6	5.3	40.4	8.6	5.0	32.9	7.1	0.3	3.3	40.9	10.4	3.0	35.3	6.8	
無職	583	0.5	4.1	39.6	11.1	5.5	27.8	11.3	0.9	2.9	38.3	13.0	5.3	27.4	12.2	
その他	81	1.2	3.7	54.3	7.4	7.4	23.5	2.5	1.2	4.9	48.1	12.3	8.6	21.0	3.7	
無回答	40	2.5	7.5	37.5	10.0	2.5	27.5	12.5	-	10.0	37.5	10.0	2.5	27.5	12.5	
居住年数																
3年未満	73	-	2.7	28.8	12.3	12.3	42.5	1.4	-	2.7	26.0	8.2	6.8	54.8	1.4	
3～9年	155	2.6	3.9	44.5	13.5	8.4	25.8	1.3	1.9	2.6	40.0	13.5	10.3	30.3	1.3	
10～19年	209	1.4	2.9	47.8	11.0	3.3	31.6	1.9	1.0	3.8	42.1	11.0	2.9	36.8	2.4	
20年以上	2,094	0.9	4.4	47.5	11.3	5.3	25.1	5.4	0.6	3.2	44.5	13.7	6.3	26.1	5.7	
無回答	32	3.1	12.5	25.0	12.5	-	25.0	21.9	-	15.6	25.0	12.5	-	25.0	21.9	
居住地域																
富山地域	1,790	1.0	4.4	47.4	11.2	5.5	25.9	4.6	0.7	3.3	44.4	12.2	5.6	28.9	4.9	
大沢野地域	165	0.6	3.0	43.6	9.7	7.3	32.1	3.6	-	3.6	36.4	16.4	10.3	29.7	3.6	
大山地域	82	-	4.9	51.2	15.9	2.4	22.0	3.7	-	4.9	46.3	23.2	6.1	18.3	1.2	
八尾地域	173	1.7	2.3	44.5	12.1	4.6	29.5	5.2	1.2	1.2	46.8	13.3	6.4	25.4	5.8	
婦中地域	229	0.9	5.2	48.0	12.2	6.1	21.8	5.7	0.4	3.5	41.5	14.8	7.0	26.2	6.6	
山田地域	37	-	5.4	35.1	13.5	8.1	32.4	5.4	-	2.7	29.7	18.9	10.8	35.1	2.7	
細入地域	47	2.1	4.3	46.8	10.6	2.1	25.5	8.5	2.1	6.4	42.6	10.6	6.4	23.4	8.5	
無回答	40	2.5	7.5	22.5	12.5	5.0	27.5	22.5	-	10.0	25.0	17.5	2.5	22.5	22.5	



問6(1) 今後のまちづくりの重点(まちづくりの目標別)

「I 人が輝き安心して暮らせるまち」の項目

(%)

	該当者数(人)	子育て環境の充実	学校教育の充実	高等教育の推進	市民の自主的な学習環境の充実	個性や能力を生かした多様な雇用機会の創出	勤労者福祉の向上
全体	2,563	10.1	4.3	1.9	1.1	8.3	10.1
性別							
男性	1,169	8.3	4.1	2.2	1.4	8.5	9.8
女性	1,367	11.6	4.3	1.6	0.9	8.1	10.6
無回答	27	7.4	7.4	-	-	7.4	3.7
年齢							
29歳以下	231	17.7	5.6	2.2	2.2	9.5	17.3
30～39歳	382	24.1	4.2	1.6	1.3	6.8	16.0
40～49歳	400	9.3	7.3	4.0	1.3	7.5	9.8
50～59歳	470	6.2	2.6	1.1	1.3	13.0	11.7
60～69歳	604	6.1	4.0	1.2	0.7	7.0	7.6
70歳以上	451	4.4	2.9	2.0	0.7	6.4	3.8
無回答	25	8.0	8.0	-	-	8.0	8.0
職業							
農林漁業	55	9.1	1.8	-	-	1.8	5.5
自営業(農林漁業以外)	180	7.2	2.8	1.7	2.2	7.8	8.9
会社員	747	12.6	4.4	2.8	0.8	8.2	13.1
公務員・団体職員	159	15.1	5.7	0.6	-	8.8	11.9
パートタイム・アルバイト等	328	10.4	2.7	1.8	0.6	11.9	13.1
学生	53	9.4	5.7	1.9	5.7	9.4	13.2
家事専業	337	12.8	5.6	1.5	0.6	7.7	8.9
無職	583	5.0	4.1	1.5	1.7	7.5	4.8
その他	81	9.9	4.9	2.5	1.2	7.4	13.6
無回答	40	7.5	5.0	-	-	5.0	12.5
居住年数							
3年未満	73	23.3	5.5	2.7	1.4	12.3	9.6
3～9年	155	21.3	3.9	3.2	2.6	7.7	12.3
10～19年	209	12.0	8.6	2.4	1.9	9.6	7.2
20年以上	2,094	8.6	3.8	1.7	0.9	8.0	10.4
無回答	32	6.3	6.3	-	-	9.4	3.1
居住地域							
富山地域	1,790	9.7	4.6	1.8	0.9	8.2	9.9
大沢野地域	165	11.5	1.8	3.0	1.2	9.7	12.1
大山地域	82	11.0	3.7	2.4	2.4	7.3	11.0
八尾地域	173	8.7	1.7	2.3	2.3	9.8	9.2
婦中地域	229	13.1	4.8	2.2	0.4	6.6	10.5
山田地域	37	8.1	-	-	5.4	2.7	16.2
細入地域	47	8.5	8.5	-	-	10.6	12.8
無回答	40	10.0	7.5	-	-	12.5	5.0

(%)

実 エ ー シ ョ ン 活 動 の 充	ス ポ ー ツ ・ レ ク リ	実 健 康 づ く り 活 動 の 充	介 護 予 防 活 動 の 充 実	支 援 高 齢 者 ・ 障 害 者 へ の	づ 社 会 参 加 と 生 き が い 活 動 へ の 支 援	連 保 健 ・ 充 実 ・ 医 療 ・ 福 祉 の	コ ミ ユ ニ テ ィ の 再 生	教 育 力 の 地 域 に お け る 向 上	無 回 答
2.0		3.2	8.5	20.5	4.4	16.8	2.3	2.1	4.5
2.7		3.6	6.8	20.3	5.1	17.0	3.4	2.8	4.1
1.5		2.8	10.0	20.7	3.7	16.8	1.4	1.5	4.5
3.7		3.7	7.4	22.2	3.7	7.4	-	3.7	22.2
5.2		1.7	3.9	9.5	0.4	17.3	2.2	3.0	2.2
2.4		1.0	3.1	13.1	-	17.3	2.6	3.7	2.9
1.8		2.8	7.3	20.0	3.0	19.0	3.3	2.3	1.8
2.1		3.2	7.9	21.5	5.5	18.3	2.1	1.1	2.6
1.7		3.3	12.6	23.3	7.3	15.6	1.8	2.3	5.6
0.7		5.8	11.8	28.2	6.2	14.6	2.2	1.1	9.3
4.0		4.0	8.0	20.0	4.0	8.0	-	4.0	16.0
1.8		12.7	1.8	32.7	1.8	18.2	1.8	5.5	5.5
2.8		5.0	11.7	15.6	2.8	23.3	1.7	2.2	4.4
2.7		2.3	5.6	17.5	3.7	18.6	2.4	2.4	2.8
2.5		3.1	1.9	16.4	2.5	17.6	7.5	5.0	1.3
0.9		1.5	10.7	21.0	5.5	14.3	0.9	1.2	3.4
7.5		1.9	1.9	9.4	-	18.9	3.8	9.4	1.9
0.9		4.5	12.8	19.9	2.4	15.7	2.4	0.9	3.6
1.9		3.3	11.3	26.6	7.2	13.6	1.9	1.5	8.1
-		1.2	3.7	22.2	4.9	23.5	1.2	-	3.7
2.5		5.0	7.5	22.5	5.0	7.5	-	2.5	17.5
2.7		1.4	4.1	8.2	1.4	17.8	5.5	-	4.1
1.9		2.6	7.1	9.7	3.9	16.1	2.6	2.6	2.6
2.4		3.3	5.7	17.7	1.9	17.2	2.4	4.8	2.9
1.9		3.2	9.1	22.0	4.8	16.9	2.2	1.9	4.5
6.3		3.1	6.3	21.9	3.1	9.4	-	3.1	21.9
1.8		3.1	8.9	21.2	4.3	17.0	2.3	2.1	4.2
1.8		2.4	5.5	20.6	3.0	17.0	2.4	3.6	4.2
1.2		4.9	3.7	29.3	2.4	14.6	2.4	1.2	2.4
2.9		4.0	11.6	16.2	4.6	19.1	3.5	1.2	2.9
3.5		3.5	6.1	17.0	6.1	16.6	1.3	2.6	5.7
2.7		5.4	13.5	21.6	8.1	5.4	5.4	-	5.4
-		-	10.6	17.0	-	21.3	2.1	2.1	6.4
2.5		2.5	7.5	15.0	7.5	7.5	-	2.5	20.0

「Ⅱ すべてにやさしい安全なまち」の項目

(%)

	該当者数(人)	災害に強いまちづくり	雪に強いまちづくり	消防・救急体制の整備	交通安全対策の充実	防犯・防災体制の充実	安全で快適なまちづくり
全体	2,563	12.3	17.9	3.7	3.9	10.1	7.1
性別							
男性	1,169	12.2	17.5	3.8	4.2	11.0	5.6
女性	1,367	12.7	18.4	3.7	3.7	9.2	8.4
無回答	27	-	11.1	3.7	3.7	11.1	7.4
年齢							
29歳以下	231	10.0	24.2	3.5	6.9	8.7	6.5
30～39歳	382	12.0	15.2	6.0	6.8	15.2	6.3
40～49歳	400	13.8	17.0	3.5	3.3	12.0	6.3
50～59歳	470	13.2	23.0	3.4	3.0	7.0	7.0
60～69歳	604	14.6	16.9	3.1	2.6	9.3	7.6
70歳以上	451	9.3	14.0	3.3	3.3	8.9	8.4
無回答	25	-	12.0	4.0	4.0	12.0	8.0
職業							
農林漁業	55	5.5	21.8	5.5	1.8	10.9	9.1
自営業(農林漁業以外)	180	11.7	15.0	3.3	4.4	8.9	3.9
会社員	747	12.9	15.7	4.8	4.1	11.6	6.4
公務員・団体職員	159	11.3	25.8	2.5	3.8	10.7	4.4
パートタイム・アルバイト等	328	12.2	17.7	4.9	3.0	10.1	8.2
学生	53	11.3	28.3	-	5.7	7.5	3.8
家事専業	337	14.2	18.4	1.8	3.6	9.8	8.6
無職	583	12.5	17.3	3.4	4.5	9.1	7.9
その他	81	12.3	19.8	4.9	3.7	6.2	9.9
無回答	40	2.5	22.5	2.5	2.5	10.0	10.0
居住年数							
3年未満	73	6.8	15.1	1.4	8.2	16.4	8.2
3～9年	155	12.9	16.8	3.9	8.4	10.3	5.8
10～19年	209	12.4	22.5	1.9	3.3	9.1	8.1
20年以上	2,094	12.6	17.7	4.0	3.5	9.9	7.1
無回答	32	6.3	12.5	3.1	3.1	9.4	6.3
居住地域							
富山地域	1,790	12.0	16.4	3.7	4.4	10.9	7.7
大沢野地域	165	15.8	20.6	5.5	1.8	6.7	3.6
大山地域	82	14.6	26.8	3.7	1.2	7.3	4.9
八尾地域	173	10.4	30.1	1.7	4.0	9.8	5.8
婦中地域	229	13.5	14.8	4.8	4.4	7.9	7.9
山田地域	37	10.8	21.6	2.7	-	10.8	5.4
細入地域	47	12.8	23.4	4.3	-	6.4	4.3
無回答	40	10.0	7.5	2.5	2.5	10.0	7.5



(%)

安全・安心な消費生活の推進	快適な生活環境づくり	循環型まちづくりの基盤整備	エネルギーの有効活用	市民・企業・行政の協働による環境負荷の低減への取り組み	森林機能の再生・強化	生態系の保護・回復	無回答
10.3	5.3	5.2	9.5	2.5	3.9	3.2	5.1
8.6	5.6	5.6	11.1	2.7	4.0	3.7	4.4
11.9	5.2	4.7	8.1	2.3	3.7	2.6	5.3
3.7	-	11.1	11.1	-	3.7	11.1	22.2
5.6	5.2	6.5	8.7	3.5	5.6	2.6	2.6
9.4	5.5	4.7	9.4	2.6	1.8	1.8	3.1
10.5	4.3	6.8	12.8	2.5	2.3	2.5	2.8
11.1	7.0	5.3	7.7	2.8	3.6	3.0	3.0
10.1	6.3	4.3	9.9	1.8	4.6	3.5	5.3
12.9	3.5	4.0	8.4	2.4	5.3	4.7	11.5
4.0	-	12.0	12.0	-	4.0	12.0	16.0
9.1	1.8	1.8	16.4	1.8	3.6	7.3	3.6
10.0	6.1	7.8	13.9	1.1	3.9	5.0	5.0
8.6	6.0	6.8	10.6	3.6	3.5	2.5	2.8
9.4	3.1	5.0	10.1	3.8	3.8	2.5	3.8
10.7	7.3	4.6	10.4	0.9	3.0	2.4	4.6
3.8	5.7	11.3	9.4	3.8	3.8	3.8	1.9
11.9	6.2	4.2	7.1	2.4	4.7	3.0	4.2
12.2	4.1	2.9	7.2	2.1	3.9	3.8	9.1
11.1	3.7	3.7	8.6	2.5	7.4	1.2	4.9
10.0	-	7.5	7.5	-	2.5	7.5	15.0
6.8	8.2	2.7	15.1	2.7	-	1.4	6.8
11.6	3.9	9.0	7.1	3.2	1.9	1.9	3.2
8.6	6.2	5.7	10.5	1.0	4.8	3.3	2.4
10.6	5.3	4.8	9.5	2.6	4.0	3.2	5.2
3.1	-	9.4	6.3	-	6.3	9.4	25.0
10.7	5.1	6.0	9.3	2.8	3.4	2.6	4.9
10.9	6.1	6.1	9.7	1.2	4.2	2.4	5.5
13.4	3.7	-	8.5	-	7.3	6.1	2.4
6.4	7.5	2.3	8.1	2.3	4.0	4.6	2.9
8.7	6.1	1.7	14.0	3.1	3.9	3.9	5.2
8.1	8.1	2.7	8.1	-	5.4	10.8	5.4
10.6	4.3	4.3	4.3	-	14.9	4.3	6.4
7.5	2.5	7.5	7.5	-	2.5	7.5	25.0

「Ⅲ 都市と自然が調和した潤いを実感できるまち」の項目

(%)

	該 当 者 数 (人)	空 間 の 整 備 ・ 交 流 の 充 実 の 都 市	生 か し た 個 性 と 特 性 を ま ち づ く り	全 ・ 形 成 さ と 景 観 の 保 護	都 市 生 活 基 盤 の 整 備	水 辺 環 境 の 保 全 ・ 育 成	公 園 ・ 緑 地 の 整 備
全体	2,563	12.8	7.7	4.3	4.2	1.8	6.1
性別							
男性	1,169	12.7	8.3	4.5	3.6	2.7	6.0
女性	1,367	12.9	7.2	4.2	4.7	1.0	6.3
無回答	27	11.1	7.4	3.7	3.7	-	3.7
年齢							
29歳以下	231	25.1	6.5	2.6	4.3	1.7	8.2
30～39歳	382	20.2	7.1	4.5	4.2	1.0	8.9
40～49歳	400	14.3	7.0	5.0	4.3	1.5	4.3
50～59歳	470	12.1	8.3	4.3	3.2	2.8	3.8
60～69歳	604	6.8	9.9	4.5	4.1	2.3	7.5
70歳以上	451	7.8	6.0	4.4	5.1	0.9	5.1
無回答	25	12.0	8.0	4.0	4.0	-	4.0
職業							
農林漁業	55	1.8	7.3	12.7	7.3	3.6	5.5
自営業（農林漁業以外）	180	8.9	11.1	5.6	3.9	2.2	7.2
会社員	747	16.7	7.1	3.9	3.9	2.1	5.6
公務員・団体職員	159	18.2	8.8	4.4	2.5	2.5	6.9
パートタイム・アルバイト等	328	9.1	6.4	4.3	5.5	1.8	7.3
学生	53	15.1	11.3	1.9	1.9	-	9.4
家事専業	337	13.9	7.7	4.5	3.9	0.9	5.0
無職	583	9.1	6.9	3.9	4.3	1.4	6.3
その他	81	16.0	13.6	4.9	4.9	1.2	4.9
無回答	40	15.0	7.5	2.5	5.0	2.5	2.5
居住年数							
3年未満	73	13.7	8.2	12.3	8.2	2.7	5.5
3～9年	155	20.0	9.7	3.2	3.2	1.9	5.2
10～19年	209	16.7	9.1	3.8	3.8	1.9	3.8
20年以上	2,094	11.9	7.4	4.2	4.2	1.7	6.4
無回答	32	9.4	6.3	3.1	3.1	-	6.3
居住地域							
富山地域	1,790	14.5	7.6	4.4	4.4	2.0	6.2
大沢野地域	165	8.5	9.1	5.5	3.6	0.6	6.1
大山地域	82	9.8	8.5	4.9	4.9	1.2	4.9
八尾地域	173	8.1	10.4	2.9	3.5	0.6	4.6
婦中地域	229	10.0	6.1	3.9	4.8	2.6	7.0
山田地域	37	8.1	2.7	5.4	-	-	2.7
細入地域	47	4.3	8.5	4.3	-	-	8.5
無回答	40	12.5	7.5	5.0	2.5	-	7.5

(%)

中山間地域の振興	歩いて暮らせるまちづくりの推進	まちなか居住の推進	地域の生活拠点地区の整備	公共交通の利用促進	拠点をつなぐ交通体系の再構築	地域を結び生活を支える道路網の整備	無回答
4.7	13.5	3.0	1.9	7.4	17.2	10.2	5.2
6.2	12.1	3.3	1.6	7.0	15.7	12.0	4.5
3.5	14.9	2.7	2.2	7.8	18.7	8.5	5.5
3.7	11.1	7.4	-	3.7	7.4	18.5	18.5
2.6	16.0	1.7	2.2	6.9	13.0	6.5	2.6
3.1	11.0	3.4	1.8	5.8	17.5	9.4	2.1
2.8	12.3	2.3	1.5	8.5	25.0	7.8	3.8
6.0	14.3	3.2	2.1	6.0	16.6	13.6	3.8
6.1	14.4	3.3	2.5	8.3	15.6	9.6	5.1
5.8	13.5	3.1	1.3	8.4	15.3	11.8	11.5
4.0	16.0	8.0	-	4.0	8.0	16.0	12.0
10.9	5.5	-	1.8	3.6	7.3	25.5	7.3
8.9	9.4	1.7	2.2	5.0	17.8	10.6	5.6
4.3	13.8	3.2	1.7	5.4	18.6	10.8	2.8
5.0	8.2	5.0	1.3	10.1	16.4	7.5	3.1
4.3	14.3	3.4	2.4	10.7	16.8	10.1	3.7
3.8	15.1	-	-	7.5	26.4	5.7	1.9
3.0	15.4	3.3	2.7	8.6	19.0	8.3	3.9
4.5	15.8	2.9	1.5	8.1	15.8	10.1	9.4
3.7	8.6	1.2	3.7	7.4	13.6	8.6	7.4
10.0	12.5	5.0	-	2.5	7.5	12.5	15.0
1.4	16.4	6.8	2.7	6.8	9.6	2.7	2.7
3.9	14.8	1.3	1.9	7.1	18.7	5.8	3.2
3.3	13.4	3.3	0.5	7.2	21.1	8.6	3.3
5.1	13.4	2.9	2.0	7.5	17.0	10.9	5.3
3.1	12.5	6.3	3.1	3.1	9.4	12.5	21.9
2.1	14.0	3.3	2.1	7.9	18.3	8.4	4.8
9.7	12.1	1.8	1.8	3.6	15.8	18.2	3.6
12.2	9.8	1.2	1.2	7.3	15.9	15.9	2.4
9.2	13.3	4.0	2.3	7.5	15.0	12.7	5.8
7.4	16.6	2.2	0.9	7.4	14.4	10.0	6.6
35.1	5.4	-	-	5.4	10.8	18.9	5.4
23.4	4.3	-	-	6.4	12.8	21.3	6.4
2.5	7.5	5.0	2.5	2.5	10.0	12.5	22.5

「Ⅳ 個性と創造性に満ちた活力あふれるまち」の項目

(%)

	該 当 者 数 (人)	推 広 域 ・ 滞 在 型 観 光 の	ワ 観 光 資 源 の ネ ッ ト の 推 進	掘 富 山 ブ ラ ン ド の 発 信	興 コ ン ベン シ ョ ン の 振	成 お も て な し の 心 の 醸	産 伝 統 的 文 化 ・ 文 化 遺 産 の 保 全 ・ 活 用
全体	2,563	5.2	7.0	15.2	1.4	4.6	3.9
性別							
男性	1,169	5.6	7.1	15.6	1.5	3.1	3.8
女性	1,367	4.9	7.1	15.0	1.3	5.9	4.0
無回答	27	7.4	-	11.1	-	-	3.7
年齢							
29歳以下	231	3.0	8.7	22.1	1.3	4.8	3.0
30～39歳	382	5.8	7.3	21.5	2.1	2.9	4.7
40～49歳	400	7.5	7.3	15.8	2.0	3.0	3.0
50～59歳	470	4.0	6.6	12.6	0.6	4.9	3.8
60～69歳	604	5.8	7.3	13.1	1.2	5.5	4.1
70歳以上	451	4.2	6.2	11.8	1.6	5.8	4.4
無回答	25	8.0	-	12.0	-	4.0	4.0
職業							
農林漁業	55	-	3.6	9.1	1.8	1.8	5.5
自営業（農林漁業以外）	180	6.7	7.2	10.0	1.7	6.7	4.4
会社員	747	5.0	6.4	17.0	1.5	3.3	4.1
公務員・団体職員	159	9.4	10.7	22.6	3.1	3.8	1.3
パートタイム・アルバイト等	328	4.3	7.6	14.3	1.8	5.2	3.7
学生	53	1.9	5.7	17.0	1.9	5.7	5.7
家事専業	337	3.9	5.6	14.5	1.2	6.8	3.9
無職	583	5.8	8.6	14.6	0.9	4.1	3.6
その他	81	6.2	3.7	9.9	-	6.2	8.6
無回答	40	7.5	-	15.0	-	2.5	2.5
居住年数							
3年未満	73	8.2	8.2	20.5	-	6.8	2.7
3～9年	155	7.1	7.1	18.7	2.6	4.5	3.2
10～19年	209	4.3	11.5	16.3	3.3	4.8	3.8
20年以上	2,094	5.0	6.6	14.8	1.2	4.5	4.1
無回答	32	9.4	-	9.4	-	-	3.1
居住地域							
富山地域	1,790	5.8	7.4	14.6	1.5	4.6	4.0
大沢野地域	165	4.2	6.7	13.3	-	3.0	3.0
大山地域	82	4.9	4.9	15.9	-	1.2	1.2
八尾地域	173	4.0	6.4	18.5	1.7	4.0	6.9
婦中地域	229	2.6	7.0	19.2	1.7	7.0	3.5
山田地域	37	5.4	2.7	13.5	5.4	13.5	2.7
細入地域	47	2.1	8.5	17.0	2.1	-	-
無回答	40	10.0	2.5	10.0	-	-	7.5

(%)

新たな芸術文化の発信	市民の芸術文化活動への支援	広域交流の推進・充実	発展と交流を支えるネットワークの整備・充実	世界とふれあう多様な交流の促進	とやまの活力を生み出す人づくり	とやまの魅力と活力を築くものづくり・しくみづくり	とやまの未来を拓く新産業・新事業の創出	無回答
1.3	2.8	1.6	4.0	2.6	12.4	18.0	13.2	6.8
1.3	2.5	2.2	4.2	2.6	11.6	17.1	16.5	5.3
1.4	3.1	1.1	3.7	2.6	13.2	18.6	10.5	7.7
-	-	-	7.4	3.7	7.4	25.9	7.4	25.9
3.0	3.5	0.9	4.3	5.2	13.4	15.2	8.2	3.5
1.0	2.9	1.6	4.5	3.1	9.4	18.1	11.3	3.9
1.8	3.3	1.0	4.5	2.3	14.5	19.3	11.3	3.8
0.4	3.0	2.3	5.5	2.8	13.0	20.6	15.3	4.5
1.5	2.5	1.2	3.0	2.0	12.6	16.9	15.7	7.8
1.1	2.2	2.4	2.4	1.6	12.0	16.4	14.0	14.0
-	-	-	8.0	4.0	8.0	28.0	4.0	20.0
-	1.8	1.8	1.8	3.6	18.2	23.6	16.4	10.9
2.2	3.3	0.6	2.2	2.2	11.1	21.7	11.7	8.3
0.8	3.1	1.9	5.4	2.8	11.2	19.7	14.9	2.9
1.9	1.3	1.9	3.1	1.9	12.6	11.3	10.7	4.4
1.5	3.0	1.2	5.2	2.1	15.2	17.4	12.2	5.2
7.5	1.9	-	1.9	7.5	15.1	15.1	11.3	1.9
1.5	3.6	1.5	3.6	2.7	13.4	20.8	10.4	6.8
1.2	1.9	1.9	2.7	1.7	11.1	15.1	15.3	11.5
-	6.2	2.5	2.5	6.2	16.0	12.3	11.1	8.6
-	-	-	10.0	2.5	7.5	27.5	2.5	22.5
-	8.2	1.4	2.7	6.8	11.0	12.3	5.5	5.5
1.3	3.2	1.9	5.2	3.9	12.3	15.5	10.3	3.2
1.4	2.9	1.0	5.7	3.8	7.7	14.4	14.8	4.3
1.4	2.6	1.7	3.7	2.2	13.0	18.6	13.7	7.0
-	-	-	6.3	3.1	9.4	25.0	3.1	31.3
1.5	2.7	1.6	4.1	2.3	12.0	19.1	12.8	6.0
1.2	3.6	1.2	6.1	2.4	13.3	21.8	13.9	6.1
-	6.1	2.4	7.3	3.7	15.9	15.9	13.4	7.3
0.6	3.5	1.7	1.7	2.3	15.6	11.6	13.3	8.1
1.7	2.6	1.7	1.3	3.9	12.2	14.4	14.0	7.0
-	-	-	2.7	2.7	10.8	5.4	24.3	10.8
2.1	-	2.1	6.4	4.3	10.6	17.0	17.0	10.6
-	-	-	5.0	2.5	10.0	17.5	5.0	30.0

「V 新しい富山を創る協働のまち」の項目

(%)

	該 当 者 数 (人)	り れ 一 る 平 和 な 社 会 づ く	り 市 民 主 体 の ま ち づ く	男 女 共 同 参 画 の 推 進	職 員 の 活 性 化 の 意 識 改 革 と 組	財 政 運 営 の 推 進 的 な 行	開 か れ た 行 政 の 確 立
全体	2,563	17.4	8.8	6.7	18.6	26.3	7.7
性別							
男性	1,169	14.7	9.7	4.3	20.1	28.4	7.7
女性	1,367	19.8	8.1	8.9	17.3	24.6	7.7
無回答	27	11.1	3.7	3.7	18.5	22.2	7.4
年齢							
29歳以下	231	22.1	11.3	12.1	13.4	20.3	8.7
30～39歳	382	17.8	9.2	9.4	16.0	27.2	7.6
40～49歳	400	18.5	6.0	8.3	19.5	26.3	6.8
50～59歳	470	16.8	6.0	7.0	22.6	28.5	7.7
60～69歳	604	15.9	9.3	4.6	20.0	28.1	7.8
70歳以上	451	16.2	12.2	2.9	16.6	24.2	8.0
無回答	25	16.0	4.0	4.0	20.0	20.0	8.0
職業							
農林漁業	55	16.4	3.6	3.6	10.9	25.5	16.4
自営業（農林漁業以外）	180	17.2	7.8	2.2	20.6	28.3	8.3
会社員	747	15.1	9.4	7.5	18.7	29.6	7.0
公務員・団体職員	159	20.8	8.8	10.1	17.0	26.4	5.7
パートタイム・アルバイト等	328	15.5	7.3	8.5	21.6	24.4	9.8
学生	53	17.0	13.2	13.2	15.1	17.0	11.3
家事専業	337	20.8	7.4	8.0	17.8	28.2	7.1
無職	583	17.7	10.6	4.5	17.3	23.0	7.7
その他	81	23.5	6.2	4.9	24.7	22.2	3.7
無回答	40	17.5	5.0	5.0	17.5	25.0	5.0
居住年数							
3年未満	73	21.9	2.7	6.8	15.1	27.4	5.5
3～9年	155	17.4	12.3	7.1	18.7	23.2	6.5
10～19年	209	17.7	8.1	8.1	13.9	30.1	9.1
20年以上	2,094	17.2	8.9	6.6	19.2	26.2	7.6
無回答	32	12.5	3.1	3.1	15.6	18.8	12.5
居住地域							
富山地域	1,790	17.2	9.7	7.0	18.2	26.8	7.6
大沢野地域	165	17.6	7.3	7.9	17.6	24.8	9.1
大山地域	82	15.9	6.1	6.1	24.4	23.2	8.5
八尾地域	173	16.8	5.8	4.0	15.6	27.7	9.8
婦中地域	229	21.4	6.6	6.6	20.1	27.5	5.7
山田地域	37	8.1	10.8	2.7	29.7	24.3	8.1
細入地域	47	12.8	8.5	10.6	21.3	17.0	8.5
無回答	40	20.0	2.5	2.5	20.0	17.5	5.0

(%)

情報化の推進	地方分権・広域行政への対応	無回答
3.4	5.5	5.7
3.9	6.6	4.6
2.9	4.5	6.2
-	3.7	29.6
5.6	3.0	3.5
5.2	5.0	2.6
4.5	7.5	2.8
4.0	4.7	2.8
1.5	6.3	6.5
1.6	5.1	13.3
-	4.0	24.0
3.6	10.9	9.1
3.3	6.7	5.6
4.0	6.2	2.5
2.5	6.3	2.5
4.3	5.8	2.7
9.4	1.9	1.9
2.4	3.0	5.3
2.4	5.1	11.7
3.7	6.2	4.9
-	2.5	22.5
9.6	5.5	5.5
5.2	6.5	3.2
4.8	6.2	1.9
2.9	5.3	5.9
-	3.1	31.3
3.4	5.0	5.1
2.4	7.3	6.1
3.7	7.3	4.9
6.9	7.5	5.8
1.3	5.2	5.7
2.7	5.4	8.1
2.1	10.6	8.5
2.5	2.5	27.5

問6(2) 今後のまちづくりの重点(全体)

最も重点的に取り組むべき施策-1

(%)

	該当者数(人)	子育て環境の充実	学校教育の充実	高等教育の推進	市民の自主的な学習環境の充実	個性や能力を生かした多様な雇用機会の創出	勤労者福祉の向上
全体	2,563	5.1	1.1	0.2	-	2.3	2.9
性別							
男性	1,169	3.8	1.4	0.2	0.1	2.5	2.4
女性	1,367	6.3	1.0	0.2	-	2.2	3.4
無回答	27	-	-	-	-	-	-
年齢							
29歳以下	231	10.8	1.7	-	-	1.7	5.6
30～39歳	382	15.7	1.3	-	0.3	2.9	6.5
40～49歳	400	4.5	2.3	0.8	-	3.8	2.3
50～59歳	470	2.3	1.1	0.2	-	4.0	3.0
60～69歳	604	1.8	0.7	-	-	1.3	1.2
70歳以上	451	1.1	0.4	0.2	-	0.4	1.6
無回答	25	-	-	-	-	-	-
職業							
農林漁業	55	-	-	-	-	-	3.6
自営業(農林漁業以外)	180	1.7	0.6	-	-	2.8	2.2
会社員	747	7.1	1.7	0.1	0.1	2.8	3.6
公務員・団体職員	159	9.4	2.5	0.6	-	5.7	2.5
パートタイム・アルバイト等	328	6.1	-	0.6	-	2.1	4.3
学生	53	3.8	3.8	-	-	-	9.4
家事専業	337	6.5	1.8	0.3	-	0.9	2.1
無職	583	1.9	0.3	-	-	1.9	0.9
その他	81	4.9	1.2	-	-	3.7	6.2
無回答	40	-	-	-	-	-	5.0
居住年数							
3年未満	73	13.7	1.4	-	-	2.7	2.7
3～9年	155	14.2	-	-	-	0.6	5.2
10～19年	209	5.7	1.9	-	-	3.8	1.4
20年以上	2,094	4.1	1.1	0.2	-	2.3	3.0
無回答	32	-	-	-	-	-	-
居住地域							
富山地域	1,790	5.0	1.3	0.2	0.1	2.4	2.8
大沢野地域	165	3.0	0.6	0.6	-	0.6	3.6
大山地域	82	7.3	-	-	-	2.4	1.2
八尾地域	173	2.9	0.6	-	-	2.3	2.3
婦中地域	229	8.3	0.4	-	-	2.6	3.9
山田地域	37	-	-	-	-	-	8.1
細入地域	47	8.5	2.1	-	-	2.1	2.1
無回答	40	5.0	2.5	-	-	5.0	-



(%)

実 エ ス ポ ー ツ ・ レ ク リ ・ シ ョ ン 活 動 の 充 実	実 健 康 づ く り 活 動 の 充 実	介 護 予 防 活 動 の 充 実	支 援 高 齢 者 ・ 障 害 者 へ の	づ く り 活 動 へ の 支 援 社 会 参 加 と 生 き が い	連 携 ・ 充 実 保 健 ・ 医 療 ・ 福 祉 の	コ ミ ュ ニ テ ィ の 再 生	教 育 力 の 向 上 家 庭 ・ 地 域 に お け る	り 災 害 に 強 い ま ち づ く	雪 に 強 い ま ち づ く
0.5	0.5	2.5	8.8	1.0	5.7	0.4	0.4	1.6	2.7
0.8	0.6	1.7	8.3	1.3	5.0	0.5	0.4	1.9	2.6
0.2	0.4	3.1	9.3	0.8	6.4	0.2	0.4	1.4	2.7
-	3.7	3.7	7.4	-	-	-	-	-	3.7
1.3	-	1.7	5.6	-	8.7	0.4	0.4	1.3	4.3
0.5	0.5	1.3	8.1	-	7.6	0.5	1.0	1.3	2.1
0.5	0.3	3.3	10.5	0.8	5.5	0.3	0.3	1.3	2.5
0.6	0.4	2.8	9.4	1.7	6.6	0.6	0.2	1.9	3.2
0.3	0.7	2.3	7.9	1.7	5.0	0.2	0.5	2.2	1.5
-	0.9	3.1	10.2	1.1	3.1	0.2	0.2	1.3	3.3
-	4.0	4.0	8.0	-	-	-	-	-	4.0
-	-	-	5.5	-	3.6	1.8	-	-	1.8
1.7	2.2	3.9	5.0	-	7.8	-	0.6	2.2	1.7
0.8	0.4	1.6	8.2	0.7	6.0	0.7	0.4	1.9	1.7
0.6	-	0.6	6.9	2.5	6.3	0.6	1.9	3.1	3.1
-	0.3	2.7	12.5	1.2	6.1	-	-	0.6	3.7
1.9	-	-	5.7	-	9.4	1.9	1.9	-	5.7
-	0.9	4.2	8.0	0.3	5.0	-	0.6	2.1	4.2
0.2	0.3	3.1	10.5	1.7	4.6	0.2	0.2	1.4	2.4
-	-	2.5	8.6	1.2	6.2	-	-	1.2	2.5
-	2.5	2.5	7.5	2.5	2.5	-	-	-	2.5
-	-	-	4.1	-	5.5	1.4	-	1.4	4.1
-	0.6	1.9	5.2	0.6	3.9	0.6	0.6	1.3	2.6
1.0	-	1.9	10.0	-	5.7	-	0.5	1.0	2.9
0.5	0.6	2.7	9.2	1.2	5.9	0.3	0.4	1.7	2.6
-	3.1	3.1	6.3	-	-	-	-	-	3.1
0.4	0.5	2.6	9.3	0.9	5.0	0.3	0.3	1.5	2.6
0.6	0.6	1.2	7.3	0.6	8.5	-	0.6	2.4	2.4
-	-	2.4	13.4	2.4	6.1	-	-	1.2	2.4
1.2	0.6	2.9	6.4	1.7	9.2	1.2	-	-	4.0
0.9	0.4	1.7	7.4	1.7	5.7	0.4	2.2	3.9	2.2
-	2.7	5.4	5.4	-	2.7	-	-	-	5.4
-	-	2.1	10.6	-	12.8	2.1	-	-	2.1
-	2.5	2.5	5.0	-	2.5	-	-	-	2.5

最も重点的に取り組むべき施策－2

(%)

	備消防・救急体制の整備	交通安全対策の充実	実防犯・防災体制の充実	安全で快適なまちづくり	安全・安心な消費生活の推進	快適な生活環境づくり	循環型まちづくりの基盤整備
全体	0.1	0.5	1.1	0.5	0.9	0.4	0.3
性別							
男性	0.1	0.6	1.0	0.4	0.8	0.3	0.4
女性	0.1	0.3	1.0	0.7	1.1	0.5	0.1
無回答	-	3.7	7.4	-	-	-	3.7
年齢							
29歳以下	-	0.4	0.4	0.4	0.9	-	0.9
30～39歳	-	0.8	1.8	0.5	0.3	0.5	0.3
40～49歳	0.3	0.5	1.0	0.5	0.3	-	0.5
50～59歳	0.2	0.4	1.3	0.9	1.7	1.1	0.2
60～69歳	-	0.5	0.7	0.5	1.2	0.5	-
70歳以上	-	-	0.9	0.4	1.1	0.2	0.2
無回答	-	4.0	8.0	-	-	-	4.0
職業							
農林漁業	-	-	3.6	-	1.8	-	-
自営業（農林漁業以外）	-	-	1.1	0.6	0.6	0.6	0.6
会社員	0.3	0.9	1.1	0.3	0.5	0.4	0.4
公務員・団体職員	-	-	1.9	0.6	0.6	0.6	1.9
パートタイム・アルバイト等	-	-	0.6	0.3	1.2	0.3	-
学生	-	-	-	-	-	-	-
家事専業	-	0.9	1.5	0.6	1.5	0.6	-
無職	-	0.2	0.5	1.0	1.4	0.3	-
その他	-	-	1.2	1.2	-	1.2	-
無回答	-	2.5	5.0	-	-	-	2.5
居住年数							
3年未満	-	2.7	-	2.7	-	1.4	-
3～9年	-	0.6	-	-	0.6	-	1.9
10～19年	-	1.0	1.9	1.0	0.5	-	0.5
20年以上	0.1	0.3	1.1	0.5	1.1	0.5	0.1
無回答	-	3.1	6.3	-	-	-	3.1
居住地域							
富山地域	0.1	0.6	1.2	0.6	0.9	0.5	0.4
大沢野地域	0.6	-	0.6	-	1.2	0.6	-
大山地域	-	-	-	1.2	2.4	-	-
八尾地域	-	0.6	0.6	0.6	0.6	-	-
婦中地域	-	-	0.9	0.4	1.3	0.4	-
山田地域	-	-	-	-	-	-	-
細入地域	-	-	-	-	-	-	-
無回答	-	2.5	5.0	-	-	-	2.5

(%)

用エ ネ ル ギ ー の 有 効 活	低協市 減働民 へのによる 取環業 組境負 み荷政 の	化森 林機 能の 再 生・ 強	生 態 系 の 保 護・ 回 復	賑 わ い と 交 流 の 都 市 空 間 の 整 備・ 充 実	生 地 域 の 個 性 と 特 性 を 生 か し た ま ち づ く り	全 ふ る さ と 景 観 の 保 成 ・ 形 成	都 ゆ と り が 感 じ ら れ る 都 市 生 活 基 盤 の 整 備	成水 辺環 境の 保 全・ 育	公 園 ・ 緑 地 の 整 備
0.8	-	0.2	0.3	3.9	1.0	0.4	0.4	0.1	0.5
1.1	-	0.3	0.4	4.0	1.2	0.5	0.4	0.2	0.5
0.6	-	0.1	0.1	3.7	0.9	0.4	0.3	0.1	0.5
-	-	-	-	7.4	-	-	-	-	-
0.9	-	0.4	0.4	7.8	1.7	-	0.9	-	0.9
-	-	0.3	0.3	6.3	0.8	-	0.3	-	0.8
2.3	-	0.3	-	4.8	0.8	0.3	0.3	0.3	0.3
0.4	-	-	0.4	3.4	1.1	0.9	0.4	-	-
1.0	-	0.2	0.3	2.2	1.0	0.3	0.3	0.2	0.5
0.4	-	0.2	0.2	1.6	1.1	0.9	0.2	0.2	0.9
-	-	-	-	8.0	-	-	-	-	-
-	-	-	-	1.8	1.8	1.8	1.8	1.8	-
1.7	-	-	0.6	5.0	2.2	-	0.6	-	1.1
0.9	-	0.3	0.4	5.1	0.9	0.4	0.3	0.1	0.4
0.6	-	0.6	0.6	5.0	1.9	0.6	0.6	-	-
1.2	-	-	-	2.7	0.6	0.6	0.3	-	0.6
-	-	-	-	3.8	3.8	-	-	-	1.9
0.3	-	0.3	-	4.7	0.9	0.3	0.9	-	0.6
0.9	-	0.2	0.2	1.5	0.5	0.5	-	0.2	0.5
-	-	-	1.2	4.9	1.2	-	-	-	-
-	-	-	-	7.5	-	-	-	-	-
2.7	-	-	-	4.1	1.4	-	1.4	-	-
-	-	-	-	7.1	0.6	-	-	-	1.3
1.4	-	-	-	6.2	0.5	-	-	0.5	1.0
0.8	-	0.2	0.3	3.3	1.1	0.5	0.4	0.1	0.4
-	-	-	-	6.3	-	-	-	-	-
0.8	-	0.1	0.2	4.4	0.8	0.4	0.4	0.1	0.6
1.2	-	-	1.2	2.4	1.2	0.6	0.6	-	1.2
-	-	1.2	1.2	1.2	2.4	-	-	-	-
-	-	-	-	2.3	2.9	-	-	-	0.6
1.7	-	0.9	-	3.5	0.9	0.4	-	0.4	-
-	-	-	-	2.7	-	-	-	-	-
-	-	-	-	-	-	-	-	-	-
-	-	-	-	5.0	-	2.5	-	-	-

最も重点的に取り組むべき施策－3

(%)

	中山間地域の振興	歩いて暮らせるまちづくりの推進	まちなか居住の推進	地域の生活拠点地区の整備	公共交通の利用促進	拠点を結ぶ交通体系の再構築	地域を結び生活を支える道路網の整備
全体	0.5	2.2	0.3	0.2	0.9	3.3	1.2
性別							
男性	0.6	2.2	0.5	0.3	1.2	3.5	1.7
女性	0.4	2.2	0.1	0.1	0.7	3.2	0.8
無回答	-	-	-	-	-	-	-
年齢							
29歳以下	-	4.8	-	0.4	1.7	3.5	1.7
30～39歳	0.8	1.6	0.3	-	0.3	2.6	1.6
40～49歳	0.3	2.5	0.5	0.3	1.0	6.0	0.8
50～59歳	0.2	1.5	-	0.4	1.3	2.1	2.3
60～69歳	0.7	2.0	0.5	0.3	0.8	2.8	0.3
70歳以上	0.9	2.2	0.2	-	0.9	3.5	1.1
無回答	-	-	-	-	-	-	-
職業							
農林漁業	-	-	-	-	1.8	-	1.8
自営業（農林漁業以外）	1.7	0.6	-	-	0.6	1.1	2.2
会社員	0.3	3.1	0.4	0.4	0.8	4.0	1.5
公務員・団体職員	0.6	0.6	1.3	-	0.6	3.1	1.3
パートタイム・アルバイト等	0.6	1.8	0.3	0.6	0.9	2.1	0.9
学生	-	9.4	-	-	1.9	7.5	3.8
家事専業	0.6	1.5	-	-	0.9	4.5	1.5
無職	0.5	2.4	0.2	0.2	1.2	3.6	0.5
その他	-	1.2	-	-	1.2	1.2	-
無回答	-	-	-	-	-	-	-
居住年数							
3年未満	-	2.7	-	-	2.7	-	-
3～9年	0.6	3.2	-	-	0.6	5.8	0.6
10～19年	1.0	2.9	1.4	0.5	1.4	4.3	1.4
20年以上	0.5	2.1	0.2	0.2	0.9	3.2	1.3
無回答	-	-	-	-	-	-	-
居住地域							
富山地域	0.2	2.7	0.3	0.3	0.9	3.5	1.0
大沢野地域	1.2	1.2	0.6	0.6	-	1.8	3.6
大山地域	-	-	-	-	1.2	6.1	2.4
八尾地域	0.6	2.3	0.6	-	1.2	4.6	2.3
婦中地域	0.4	0.4	-	-	1.7	1.7	0.4
山田地域	5.4	-	-	-	-	2.7	-
細入地域	8.5	2.1	-	-	-	2.1	-
無回答	-	-	-	-	-	-	-

(%)

推進	広域・滞在型観光の	観光資源のネットワーク化の推進	富山ブランドの発信	コンベンションの振興	おもてなしの心の醸成	伝統的・文化遺産の保全・活用	新たな芸術文化の発信	市民の芸術文化活動への支援	広域交流の推進・充実	発展と交流を支える広域交通ネットワークの整備・充実
	0.6	0.2	1.4	0.1	0.1	0.2	0.1	0.2	0.2	0.5
	0.9	0.3	1.8	-	-	0.3	0.1	0.2	0.3	0.8
	0.4	0.1	1.0	0.1	0.2	0.2	0.1	0.1	0.1	0.3
	-	-	-	-	-	-	-	-	-	-
	0.4	-	2.6	-	-	-	-	0.4	-	0.4
	-	0.3	1.6	-	0.5	0.3	0.3	0.5	0.5	0.5
	0.8	-	0.5	-	-	-	0.3	-	-	0.5
	0.4	0.4	1.9	-	0.2	0.4	-	0.2	-	0.6
	1.7	0.3	2.0	0.3	-	0.3	-	-	0.2	0.7
	-	0.2	-	-	-	0.2	-	-	0.4	0.2
	-	-	-	-	-	-	-	-	-	-
	-	-	-	-	-	-	-	-	1.8	-
	2.2	-	1.7	0.6	-	0.6	-	-	-	-
	0.5	0.4	1.7	-	0.3	0.4	0.1	0.4	0.1	0.8
	0.6	-	1.9	-	-	-	-	-	0.6	1.3
	0.6	-	1.8	-	-	-	-	-	-	0.3
	-	-	3.8	-	-	-	-	-	-	-
	-	0.3	0.6	0.3	0.3	0.3	0.3	-	0.3	0.3
	0.7	0.3	0.7	-	-	0.2	-	0.2	0.2	0.3
	1.2	-	1.2	-	-	-	-	-	-	-
	-	-	2.5	-	-	-	-	-	-	2.5
	1.4	1.4	6.8	-	-	-	-	-	1.4	-
	0.6	-	1.3	-	1.3	-	-	0.6	0.6	1.3
	0.5	0.5	2.9	-	-	0.5	-	-	-	0.5
	0.6	0.2	1.1	0.1	-	0.2	0.1	0.1	0.1	0.5
	-	-	-	-	-	-	-	-	-	-
	0.7	0.3	1.3	0.1	0.1	0.2	0.1	0.1	0.2	0.6
	0.6	-	0.6	-	-	0.6	-	-	-	1.2
	-	-	1.2	-	-	-	-	1.2	-	-
	0.6	0.6	1.2	-	0.6	0.6	-	-	-	-
	-	-	2.2	-	-	-	-	0.4	0.4	-
	2.7	-	2.7	-	-	-	-	-	-	-
	-	-	2.1	-	-	-	-	-	-	-
	-	-	-	-	-	-	-	-	-	-

最も重点的に取り組むべき施策－4

(%)

	な世界とふれあう多様な交流の促進	出すやまの活力を生み出す	しく築くもの魅力と活力	とやまの未来を拓く新産業・新事業の創造	りれるひとりが尊重される平和な社会づくり	り市民主体のまちづくり	男女共同参画の推進
全体	0.1	1.5	2.6	2.9	2.1	0.9	0.4
性別							
男性	-	1.5	2.7	4.4	1.5	0.9	0.3
女性	0.2	1.6	2.5	1.7	2.6	0.9	0.5
無回答	-	-	7.4	-	-	-	-
年齢							
29歳以下	0.4	2.2	2.6	1.7	2.6	0.9	0.4
30～39歳	-	0.8	1.6	2.1	1.8	0.8	0.5
40～49歳	0.3	2.3	4.3	2.3	3.3	0.3	1.0
50～59歳	0.2	1.3	2.1	3.6	0.9	0.6	0.6
60～69歳	-	1.5	3.3	3.6	2.5	1.3	0.2
70歳以上	-	1.6	1.3	3.1	2.0	1.1	-
無回答	-	-	8.0	-	-	-	-
職業							
農林漁業	-	1.8	5.5	5.5	1.8	-	-
自営業（農林漁業以外）	-	2.2	3.3	2.2	1.1	1.1	-
会社員	0.3	1.3	2.7	3.9	0.9	0.7	0.8
公務員・団体職員	0.6	0.6	1.9	3.1	1.9	1.3	0.6
パートタイム・アルバイト等	-	1.5	3.0	2.1	2.7	0.6	-
学生	-	3.8	3.8	-	-	-	-
家事専業	-	1.5	3.3	1.2	2.7	0.9	0.6
無職	-	1.2	1.5	3.8	3.3	1.4	0.3
その他	-	4.9	1.2	-	4.9	-	-
無回答	-	-	5.0	-	-	-	-
居住年数							
3年未満	-	4.1	-	2.7	2.7	-	1.4
3～9年	-	0.6	2.6	3.9	3.9	1.3	-
10～19年	-	0.5	2.9	4.8	-	1.0	-
20年以上	0.1	1.6	2.6	2.7	2.2	0.9	0.5
無回答	-	-	6.3	-	-	-	-
居住地域							
富山地域	0.1	1.3	2.9	2.8	2.1	1.0	0.4
大沢野地域	-	2.4	3.6	2.4	3.0	0.6	1.2
大山地域	1.2	4.9	1.2	1.2	2.4	-	-
八尾地域	-	2.3	-	2.9	2.9	1.2	0.6
婦中地域	-	1.3	1.7	3.9	2.2	0.4	0.4
山田地域	-	-	2.7	5.4	-	-	-
細入地域	-	2.1	2.1	6.4	-	-	-
無回答	-	-	5.0	-	-	-	-

(%)

職員の意識改革と組織の活性化	計画的で効率的な行政運営の推進	開かれた行政の確立	情報化の推進	地方分権・広域行政への対応	無回答
3.0	7.1	0.9	0.3	0.8	17.9
3.1	7.6	0.8	0.4	1.0	15.4
3.0	6.7	1.0	0.1	0.7	19.6
3.7	-	3.7	-	-	44.4
0.9	3.9	0.4	0.9	-	7.4
1.8	5.2	0.5	0.5	1.0	9.2
3.0	7.5	0.5	0.3	1.0	10.5
2.6	8.9	1.3	0.2	0.6	14.5
5.1	8.8	1.0	-	1.3	22.0
2.9	6.0	1.1	0.2	0.4	34.4
4.0	-	4.0	-	-	40.0
7.3	9.1	1.8	-	1.8	29.1
2.8	10.6	-	0.6	1.1	17.2
2.4	7.5	0.8	0.5	0.9	11.4
2.5	4.4	-	-	-	8.8
5.5	8.5	0.3	0.3	0.9	15.5
-	3.8	1.9	1.9	-	5.7
1.5	6.5	2.1	-	0.3	18.1
3.4	5.8	0.9	-	1.2	28.6
3.7	8.6	1.2	-	-	19.8
2.5	2.5	2.5	-	-	40.0
1.4	2.7	1.4	1.4	-	12.3
2.6	4.5	1.3	-	1.9	11.0
1.0	7.7	-	-	1.4	12.9
3.3	7.4	0.9	0.3	0.7	18.7
3.1	-	6.3	-	-	50.0
2.8	7.0	0.9	0.3	0.6	17.6
5.5	8.5	1.2	0.6	1.2	13.3
2.4	6.1	-	-	2.4	17.1
2.3	7.5	1.2	0.6	1.2	19.1
1.7	7.0	0.4	-	0.9	19.2
10.8	13.5	-	-	2.7	18.9
6.4	4.3	2.1	-	2.1	14.9
2.5	-	2.5	-	-	45.0

問7 市民の普段の取り組み

あなたが普段から行っている取り組みについて(複数回答)－1

(%)

	該当者数(人)	子育てサークルなどに参加している	P T A 活動や学校行事に参加している	公開講座を受講し、知識・技術を習得している	公・開講座を受講し、知識・技術を習得している	スポーツ・レクリエーション活動を実践している	健康増進のため、日常生活の中で意識的に体を動かすとともに、体育施設の利用や健康スポーツへの参加など、健康活動を実践している	定期的に各種健康診断を受けている	防犯、防災、福祉などの活動に参加している
全体	2,563	4.5	14.9	8.7	27.1	50.1	12.6		
性別									
男性	1,169	2.1	11.5	7.1	29.9	49.9	15.7		
女性	1,367	6.6	17.8	10.2	24.8	50.4	9.9		
無回答	27	3.7	7.4	7.4	22.2	40.7	14.8		
年齢									
29歳以下	231	7.4	6.5	6.1	22.1	22.9	6.1		
30～39歳	382	13.1	29.3	5.8	23.3	32.7	5.8		
40～49歳	400	6.0	41.0	9.3	27.8	55.5	12.0		
50～59歳	470	1.5	10.2	7.9	27.4	52.6	14.3		
60～69歳	604	1.7	4.5	9.4	29.5	58.3	16.6		
70歳以上	451	1.3	2.9	12.2	28.8	60.5	15.1		
無回答	25	4.0	8.0	8.0	24.0	44.0	16.0		
職業									
農林漁業	55	5.5	7.3	10.9	25.5	61.8	21.8		
自営業(農林漁業以外)	180	2.8	15.0	9.4	30.6	47.8	17.8		
会社員	747	3.9	15.3	6.3	26.4	48.5	10.3		
公務員・団体職員	159	3.1	30.2	8.2	32.1	57.9	11.3		
パートタイム・アルバイト等	328	4.3	24.1	6.7	23.8	48.8	10.7		
学生	53	-	9.4	11.3	20.8	17.0	11.3		
家事専業	337	12.2	17.8	14.8	30.0	52.2	15.1		
無職	583	1.7	3.8	8.4	27.6	53.0	13.4		
その他	81	4.9	23.5	13.6	23.5	44.4	11.1		
無回答	40	10.0	7.5	7.5	17.5	47.5	12.5		
居住年数									
3年未満	73	15.1	11.0	11.0	20.5	34.2	1.4		
3～9年	155	11.0	21.3	6.5	26.5	36.8	6.5		
10～19年	209	5.7	26.8	10.5	26.8	43.5	9.6		
20年以上	2,094	3.5	13.5	8.7	27.5	52.4	13.8		
無回答	32	3.1	6.3	6.3	21.9	37.5	12.5		
居住地域									
富山地域	1,790	4.5	14.6	10.1	27.4	50.3	11.7		
大沢野地域	165	4.8	15.2	3.6	28.5	51.5	16.4		
大山地域	82	7.3	22.0	9.8	24.4	40.2	19.5		
八尾地域	173	1.7	15.0	5.8	27.7	49.7	12.1		
婦中地域	229	5.2	15.3	5.7	27.9	52.8	12.7		
山田地域	37	2.7	-	8.1	21.6	54.1	13.5		
細入地域	47	6.4	23.4	4.3	19.1	42.6	21.3		
無回答	40	5.0	10.0	5.0	20.0	42.5	12.5		



(%)

のし学校や地域と連携しながら、家庭教育を行っている	防災物資や生活物資を備蓄している	地域の歩道や生活道路の除雪に地域が取り組んでいる	夜間外出時は、明るい服装や反射材の活用を心がけている	地域の環境美化活動に協力している	水資源の保全のため、節水を心がけている	分別排出を徹底するとともに、排出ごみの抑制に取り組んでいる	冷暖房温度を適正に設定する、過剰包装を断る、マイカーの使用を控え、徒歩や自転車にするなどエコライフスタイルの推進に努めている	まちなかの賑わい創出に協力している	自宅や自宅周辺などの身近な地域の緑化に努めている
6.9	9.6	23.4	14.9	29.4	40.7	52.5	32.0	11.4	28.2
4.0	7.4	25.5	15.0	32.3	34.0	47.4	29.7	11.3	28.1
9.4	11.6	21.7	14.6	27.1	46.7	57.3	34.3	11.6	28.5
3.7	-	14.8	22.2	18.5	25.9	29.6	14.8	11.1	18.5
3.5	3.9	17.3	7.4	8.2	34.6	32.9	29.9	13.9	6.9
11.5	7.6	23.6	6.8	17.3	41.9	47.1	31.4	13.6	17.5
16.5	10.3	23.8	10.8	27.8	42.8	57.0	33.5	13.0	25.3
5.3	8.9	22.1	11.3	33.2	38.1	56.6	30.2	8.3	30.2
3.6	11.4	27.2	20.0	39.4	42.2	55.3	32.9	9.4	35.8
2.4	12.2	22.8	25.7	35.0	42.4	56.1	33.7	12.9	39.0
4.0	-	12.0	20.0	20.0	32.0	32.0	16.0	12.0	24.0
3.6	9.1	32.7	12.7	47.3	21.8	41.8	16.4	9.1	45.5
5.6	11.1	26.1	17.2	36.1	38.9	50.0	29.4	16.1	31.1
6.4	7.0	20.3	9.2	27.4	35.1	49.9	26.5	11.1	22.1
13.8	12.6	24.5	8.2	30.8	34.6	51.6	30.8	10.7	29.6
9.8	9.5	26.2	15.9	26.8	48.8	56.4	32.3	12.2	29.6
1.9	5.7	18.9	5.7	3.8	39.6	35.8	32.1	9.4	5.7
8.9	15.1	25.5	17.5	32.3	52.2	63.8	43.6	13.4	33.5
2.9	9.3	23.0	21.3	29.0	40.7	50.9	35.7	9.8	30.9
14.8	8.6	23.5	21.0	35.8	46.9	58.0	33.3	11.1	29.6
7.5	5.0	20.0	15.0	27.5	32.5	35.0	15.0	7.5	35.0
4.1	9.6	19.2	8.2	6.8	41.1	49.3	41.1	6.8	15.1
13.5	12.9	17.4	15.5	24.5	41.9	41.9	42.6	13.5	21.9
9.1	11.0	22.0	7.2	18.7	44.0	52.2	33.0	12.4	16.3
6.4	9.3	24.3	15.8	31.7	40.5	53.7	31.1	11.3	30.5
3.1	-	12.5	18.8	21.9	25.0	34.4	12.5	15.6	18.8
5.9	10.2	23.3	15.5	27.8	41.2	52.7	35.7	10.3	28.0
6.7	8.5	20.6	10.3	32.7	41.8	50.3	28.5	13.9	27.9
4.9	6.1	19.5	7.3	35.4	42.7	48.8	17.1	12.2	31.7
11.6	7.5	26.6	16.2	27.7	34.7	57.2	20.2	14.5	22.0
11.8	8.3	23.6	14.4	35.4	42.4	53.3	29.3	14.0	33.6
2.7	10.8	24.3	18.9	48.6	35.1	43.2	8.1	18.9	35.1
10.6	12.8	36.2	10.6	34.0	36.2	55.3	17.0	12.8	27.7
7.5	5.0	15.0	20.0	22.5	37.5	40.0	17.5	12.5	25.0

あなたが普段から行っている取り組みについて(複数回答)－2

(%)

	い地地 元便域 商性生 店維活 などの の持に の・お 利用け に上る のた生 ため活 め環 、境	け日 公常 共生 交活 通に をお 利用い して、 でき るだ	客お とも 接て してな し の心 をも って 観光	る地 域の の伝 統統 行事 に参 加して い	し音 、楽 、芸 術演 劇、 美術 文化 に親 しん どを 鑑賞	る流自 ・国の 際経 験を 生か して 国際 交	め地 場産 購入 品に つ いて の理 解を 深
全体	21.0	14.7	9.7	16.1	21.3	1.9	31.1
性別							
男性	17.9	12.5	8.8	16.4	15.1	1.5	24.6
女性	23.8	16.5	10.5	15.9	26.7	2.2	37.0
無回答	14.8	18.5	7.4	7.4	22.2	-	14.8
年齢							
29歳以下	11.7	15.2	9.5	13.9	16.9	3.5	19.0
30～39歳	12.8	6.0	9.9	16.0	18.6	1.3	27.5
40～49歳	18.8	10.5	10.3	13.3	23.8	3.0	31.3
50～59歳	22.6	11.3	10.2	14.9	21.3	2.1	36.6
60～69歳	27.3	17.2	10.3	20.5	23.2	1.8	34.6
70歳以上	25.1	25.3	8.2	15.5	21.3	0.4	30.8
無回答	16.0	20.0	4.0	8.0	24.0	-	16.0
職業							
農林漁業	23.6	12.7	5.5	30.9	16.4	3.6	20.0
自営業(農林漁業以外)	31.1	7.2	17.2	21.7	18.9	5.0	36.1
会社員	15.7	9.2	9.4	12.9	17.5	1.5	27.4
公務員・団体職員	17.6	13.8	11.3	17.0	27.0	0.6	33.3
パートタイム・アルバイト等	23.8	10.7	11.6	18.6	20.1	0.3	33.5
学生	9.4	22.6	5.7	13.2	20.8	9.4	18.9
家事専業	24.9	21.4	7.4	17.2	32.0	2.7	46.9
無職	21.1	22.8	6.9	14.2	18.9	0.7	24.2
その他	33.3	11.1	22.2	22.2	34.6	7.4	42.0
無回答	20.0	10.0	7.5	15.0	17.5	-	27.5
居住年数							
3年未満	12.3	16.4	8.2	2.7	24.7	-	37.0
3～9年	12.9	18.1	7.1	14.2	21.3	1.9	35.5
10～19年	16.7	17.7	8.6	16.3	22.5	4.3	29.2
20年以上	22.5	14.0	10.2	16.8	21.2	1.7	31.0
無回答	12.5	18.8	3.1	6.3	18.8	-	15.6
居住地域							
富山地域	21.0	17.2	8.9	13.2	23.4	2.0	32.1
大沢野地域	22.4	9.1	7.9	23.0	17.0	2.4	28.5
大山地域	15.9	4.9	15.9	14.6	17.1	1.2	31.7
八尾地域	17.3	6.4	16.8	27.2	12.7	-	29.5
婦中地域	24.5	10.9	10.0	17.9	20.1	3.5	32.8
山田地域	24.3	8.1	13.5	32.4	8.1	-	21.6
細入地域	23.4	8.5	8.5	44.7	17.0	-	17.0
無回答	17.5	15.0	5.0	10.0	20.0	-	20.0

(%)

ていう市民は市政に参画している	市政情報や市役所出前講座等	インターネット通信技術などのICT	無回答
2.9	4.3	24.7	5.5
3.8	4.4	28.1	5.7
2.2	4.3	21.9	4.9
-	-	11.1	29.6
1.7	0.9	49.8	6.1
0.8	2.9	34.6	6.8
2.5	2.8	36.3	4.0
2.1	2.3	27.2	2.6
4.3	6.3	13.2	4.0
4.9	8.2	6.4	9.8
-	-	12.0	24.0
5.5	10.9	1.8	3.6
3.3	3.9	24.4	5.0
2.0	2.3	35.5	5.6
2.5	5.0	42.8	4.4
2.7	2.4	24.1	3.4
3.8	-	58.5	-
2.4	6.5	19.3	3.0
3.8	6.5	9.4	9.1
4.9	4.9	24.7	1.2
5.0	-	10.0	17.5
1.4	6.8	39.7	9.6
1.3	4.5	38.1	6.5
1.0	1.9	39.2	3.8
3.3	4.5	21.9	5.2
-	-	9.4	25.0
2.8	4.7	25.0	5.1
1.2	-	22.4	4.2
2.4	4.9	32.9	6.1
4.0	1.7	26.6	5.2
3.9	4.8	24.9	4.8
8.1	8.1	13.5	10.8
2.1	6.4	17.0	8.5
2.5	2.5	10.0	25.0

## V 使用した調査票



## 『富山市民意識調査』 ご協力をお願い

時下、ますますご清栄のこととお喜び申し上げます。

市民の皆様には、日頃より市政全般にわたり、ご理解・ご協力をいただき、厚くお礼申し上げます。

さて、平成17年4月に富山地域旧7市町村の新設合併により誕生しました『富山市』は、県都として高度な都市機能を持つ中核都市として発展しつづけています。

今後、富山市が、豊かな自然や歴史・伝統・文化などの貴重な資源を継承しながら、これらの資源を活かして新たな活力や魅力を創造するまちづくりを積極的に推進していくために、本市では、市の将来像やまちづくりの指針となる『総合計画』を策定し、その施策の推進に努めているところです。

この調査は、18歳以上の市民の皆様の中から、無作為に6,000人を選ばせていただき、施策の満足度や市政への要望などについてのお考えやご意見をお伺いし、『総合計画』や市政の推進に反映させていくことを目的に実施するものです。

なお、この調査の集計業務につきましては、(財)北陸経済研究所に委託しております。お手数とは存じますが、調査の趣旨をご理解いただき、ご協力いただきますようよろしくお願い申し上げます。

平成22年7月

富山市長 森 雅志

### 【 調査票のご記入にあたって 】

- 1 この調査票は、あて名のご本人が記入してください。
- 2 この調査は無記名でご回答いただき、調査結果は、統計的に処理いたします。
- 3 質問番号にそって、すべての質問にご回答をお願いします。  
※質問ごとに選択方法が指定されていますので、ご注意ください。
- 4 ご記入後は、この調査票を同封の返信用封筒に入れて、  
**7月23日（金）までに、ご投函ください。（切手は不要です）**

調査委託者 富山市企画管理部企画調整課  
(問い合わせ先) 〒930-8510 富山市新桜町7番38号  
電話 076-443-2010

調査受託者 財団法人 北陸経済研究所  
〒930-8507 富山市丸の内1丁目8番10号  
電話 076-433-1134

## 富山市民意識調査

### 現在の富山市での住み良さについてお伺いします

問1 あなたにとって富山市は、どの程度住み良いですか。  
次のうちあてはまるものを1つだけ選んで番号に○印をつけてください。

- 1 住み良い                              2 まあ住み良い  
3 あまり住み良くない      4 住みにくい              5 わからない

問2 あなたは、今後も富山市に住み続けたいと思いますか。  
次のうちあてはまるものを1つだけ選んで番号に○印をつけてください。

- |                  |        |             |
|------------------|--------|-------------|
| 1 ずっと住み続けたい      | _____→ | 問3 へお進みください |
| 2 できるなら住み続けたい    | _____  |             |
| 3 いずれは市外に引っ越したい  | _____→ | 問4 へお進みください |
| 4 すぐにでも市外に引っ越したい | _____  |             |
| 5 どちらともいえない      | _____→ | 問5 へお進みください |

問3 問2で「1」あるいは「2」を選んだ方にお伺いします。  
富山市に住み続けたいという主な理由は何ですか。次のうちあてはまるものを2つまで選んで番号に○印をつけてください。

- 1 地域になじみや愛着があるので
- 2 隣近所のつきあいが良いので
- 3 老後の生活が安心なので
- 4 住宅に満足している
- 5 通勤・通学に便利なので
- 6 買い物や医療など日常生活が便利なので
- 7 都市基盤の整備など生活環境が良いので
- 8 ごみや下水道などの衛生環境が良いので
- 9 緑や自然環境に恵まれているので
- 10 教育環境が良いので
- 11 その他 (                              )

回答後、  
問5へお進みください

問4 問2で「3」あるいは「4」を選んだ方にお伺いします。  
富山市以外に引っ越したい主な理由は何ですか。次のうちあてはまるものを2つまで選んで番号に○印をつけてください。

- 1 地域になじみや愛着がないので
- 2 隣近所のつきあいがわずらわしいので
- 3 老後の生活が不安なので
- 4 住宅に不満なので
- 5 通勤・通学に不便なので
- 6 買い物や医療など日常生活が不便なので
- 7 都市基盤の整備など生活環境が悪いので
- 8 ごみや下水道などの衛生環境が悪いので
- 9 緑や自然環境に乏しいので
- 10 教育環境が悪いので
- 11 その他 (                              )

回答後、  
問5へお進みください

《 次のページへ 》

## 施策の満足度についてお伺いします

問5(1) 富山市では5つの「まちづくりの目標」のもと、62の「施策」を設定して総合計画を推進しています。  
あなたは、市の施策に対してどの程度満足していますか。

次の表に記載されている施策(「まちづくりの目標Ⅰ 人が輝き安心して暮らせるまち」全14項目)  
それぞれについて、満足度のあてはまるものを1つだけ選んで番号に○印をつけてください。  
(1=満足、2=ほぼ満足、3=普通、4=やや不満、5=不満、6=わからない)

まちづくりの目標	施策	1 満足	2 ほぼ満足	3 普通	4 やや不満	5 不満	6 わからない
Ⅰ 人が輝き安心して暮らせるまち	1 子育て環境の充実(保育サービス、放課後・地域児童健全育成事業など)	1	2	3	4	5	6
	2 学校教育の充実(自主性や創造性を育てる教育、教育環境の整備、安心・安全な学校づくりなど)	1	2	3	4	5	6
	3 高等教育の推進(市立専門学校、大学との連携など)	1	2	3	4	5	6
	4 市民の自主的な学習環境の充実(市民大学などの生涯学習、博物館など)	1	2	3	4	5	6
	5 個性や能力を生かした多様な雇用機会の創出(障害者・高齢者・女性等の就労支援など)	1	2	3	4	5	6
	6 勤労者福祉の向上(就業環境の向上、仕事と家庭が両立できる環境づくりなど)	1	2	3	4	5	6
	7 スポーツ・レクリエーション活動の充実(スポーツ教室・イベントの開催、体育施設の整備など)	1	2	3	4	5	6
	8 健康づくり活動の充実(健康情報の提供、健康相談・健康診査の充実など)	1	2	3	4	5	6
	9 介護予防活動の充実(介護予防施設整備、介護予防運動の推進)	1	2	3	4	5	6
	10 高齢者・障害者への支援(介護サービス基盤整備など)	1	2	3	4	5	6
	11 社会参加と生きがいづくり活動への支援(高齢者・障害者の社会参加と生きがいづくり支援)	1	2	3	4	5	6
	12 保健・医療・福祉の連携、充実(市民病院の充実、救急医療体制など)	1	2	3	4	5	6
	13 コミュニティの再生(地域活動、ボランティア活動の推進など)	1	2	3	4	5	6
	14 家庭・地域における教育力の向上(相談体制の整備、学校・地域との連携)	1	2	3	4	5	6

## 今後のまちづくりの重点についてお伺いします

問6(1)A 上記の施策、  
【まちづくりの目標Ⅰ 人が輝き安心して暮らせるまち】の  
1番 から 14番 のうち、今後重点的に取り組むべきであると思うものについて  
1つだけ選んで番号を記入してください。

A	
---	--

《 次のページへ 》



## 施策の満足度についてお伺いします

問5(2) 富山市では5つの「まちづくりの目標」のもと、62の「施策」を設定して総合計画を推進しています。  
あなたは、市の施策に対してどの程度満足していますか。

次の表に記載されている施策(「まちづくりの目標Ⅱ すべてにやさしい安全なまち」全13項目)  
それぞれについて、満足度のあてはまるものを1つだけ選んで番号に○印をつけてください。  
(1=満足、2=ほぼ満足、3=普通、4=やや不満、5=不満、6=わからない)

まちづくりの目標	施策	1 満足	2 ほぼ満足	3 普通	4 やや不満	5 不満	6 わからない
Ⅱ すべてにやさしい安全なまち	15 災害に強いまちづくり(災害への対応機能の強化など)	1	2	3	4	5	6
	16 雪に強いまちづくり(除排雪体制強化など)	1	2	3	4	5	6
	17 消防・救急体制の整備	1	2	3	4	5	6
	18 交通安全対策の充実	1	2	3	4	5	6
	19 防犯・防災体制の充実 (地域の防犯・防災活動への支援、防犯意識の啓発など)	1	2	3	4	5	6
	20 安全で快適なまちづくり (食品衛生、大気・水質等の環境保全対策など)	1	2	3	4	5	6
	21 安全・安心な消費生活の推進(食育や地産地消、食の安定供給など)	1	2	3	4	5	6
	22 快適な生活環境づくり (上下水道、動物愛護、地域の環境美化、墓地・斎場整備など)	1	2	3	4	5	6
	23 循環型まちづくりの基盤整備(エコタウンの充実など)	1	2	3	4	5	6
	24 エネルギーの有効活用(太陽光発電などの導入、省エネルギー対策など)	1	2	3	4	5	6
	25 市民・企業・行政の協働による環境負荷低減への取り組み (資源回収支援、ふるさと富山美化大作戦の実施など)	1	2	3	4	5	6
	26 森林機能の再生・強化 (計画的な森林の整備、森林ボランティアとの連携など)	1	2	3	4	5	6
	27 生態系の保護・回復 (生態系に配慮した取り組み、野生鳥獣による人身被害の防止など)	1	2	3	4	5	6

## 今後のまちづくりの重点についてお伺いします

問6(1)B 上記の施策、

【まちづくりの目標Ⅱ すべてにやさしい安全なまち】の  
15番 から 27番 のうち、今後重点的に取り組むべきであると思うものについて  
1つだけ選んで番号を記入してください。

B	
---	--

《 次のページへ 》

## 施策の満足度についてお伺いします

問5(3) 富山市では5つの「まちづくりの目標」のもと、62の「施策」を設定して総合計画を推進しています。  
あなたは、市の施策に対してどの程度満足していますか。

次の表に記載されている施策(「まちづくりの目標Ⅲ 都市と自然が調和した潤い実感できるまち」  
全13項目)それぞれについて、満足度のあてはまるものを1つだけ選んで番号に○印をつけて  
ください。(1=満足、2=ほぼ満足、3=普通、4=やや不満、5=不満、6=わからない)

まちづくりの目標	施策	1 満足	2 ほぼ満足	3 普通	4 やや不満	5 不満	6 わからない
Ⅲ 都市と自然が調和した潤い が実感できるまち	28 賑わいと交流の都市空間の整備・充実 (富山駅周辺、中心市街地の整備など)	1	2	3	4	5	6
	29 地域の個性と特性を生かしたまちづくり (観光・歴史・文化施設の充実、地域の個性の発揮など)	1	2	3	4	5	6
	30 ふるさと景観の保全・形成(自然景観や伝統的な景観の保全・活用など)	1	2	3	4	5	6
	31 ゆとりが感じられる都市生活基盤の整備 (土地区画整理事業の推進、市営住宅の整備など)	1	2	3	4	5	6
	32 水辺環境の保全・育成 (海洋レクリエーション拠点整備、河川の活用など)	1	2	3	4	5	6
	33 公園・緑地の整備	1	2	3	4	5	6
	34 中山間地域の振興 (山間地での自然体験空間の整備、都市と山村地域の交流など)	1	2	3	4	5	6
	35 歩いて暮らせるまちづくりの推進 (コンパクトなまちの実現、公共交通の活用など)	1	2	3	4	5	6
	36 まちなか居住の推進 (まちなかでの住宅建設支援、まちなか住み替え支援など)	1	2	3	4	5	6
	37 地域の生活拠点地区の整備(市内14ヶ所の公共施設や商業施設などが 集中している地区の住環境の整備など)	1	2	3	4	5	6
	38 公共交通の利用促進 (公共交通利用意識の啓発、ノーマイカーデーの実践など)	1	2	3	4	5	6
	39 拠点を結ぶ交通体系の再構築(公共交通の利便性の向上など)	1	2	3	4	5	6
	40 地域を結び生活を支える道路網の整備 (国道、県道の整備促進、市道の整備推進など)	1	2	3	4	5	6

## 今後のまちづくりの重点についてお伺いします

問6(1)C 上記の施策、

【まちづくりの目標Ⅲ 都市と自然が調和した潤い実感できるまち】の  
28番 から 40番 のうち、今後重点的に取り組むべきであると思うものについて  
1つだけ選んで番号を記入してください。

C	
---	--

《 次のページへ 》

## 施策の満足度についてお伺いします

問5(4) 富山市では5つの「まちづくりの目標」のもと、62の「施策」を設定して総合計画を推進しています。あなたは、市の施策に対してどの程度満足していますか。

次の表に記載されている施策(「まちづくりの目標Ⅳ 個性と創造性に満ちた活力あふれるまち」全14項目)それぞれについて、満足度のあてはまるものを1つだけ選んで番号に○印をつけてください。(1=満足、2=ほぼ満足、3=普通、4=やや不満、5=不満、6=わからない)

まちづくりの目標	施策	1 満足	2 ほぼ満足	3 普通	4 やや不満	5 不満	6 わからない
Ⅳ 個性と創造性に満ちた活力あふれるまち	41 広域・滞在型観光の推進 (周辺観光地相互の連携・資源活用による観光の推進など)	1	2	3	4	5	6
	42 観光資源のネットワーク化の推進 (交通網の整備、充実した観光情報の発信など)	1	2	3	4	5	6
	43 富山ブランドの発掘・発信 (富山のイメージを高めるブランド化の推進など)	1	2	3	4	5	6
	44 コンベンションの振興(大規模な会議や見本市等の誘致の推進など)	1	2	3	4	5	6
	45 おもてなしの心の醸成 (市民ぐるみで観光客等をもてなす心を育てることなど)	1	2	3	4	5	6
	46 伝統的文化・文化遺産の保全、活用	1	2	3	4	5	6
	47 新たな芸術文化の発信(ガラス工芸、商業デザイン等の振興・普及など)	1	2	3	4	5	6
	48 市民の芸術文化活動への支援	1	2	3	4	5	6
	49 広域交流の推進・充実(都市間の連携・交流による魅力の創出など)	1	2	3	4	5	6
	50 発展と交流を支える広域交通ネットワークの整備・充実 (陸・海・空の広域交通ネットワークの活用など)	1	2	3	4	5	6
	51 世界とふれあう多様な交流の促進(国際交流活動への支援など)	1	2	3	4	5	6
	52 とやまの活力を生み出す人づくり (各産業を支える人材育成、起業家への支援など)	1	2	3	4	5	6
	53 とやまの魅力と活力を築くものづくり・しくみづくり (中小企業経営基盤安定、農林漁業支援、商店街の活性化など)	1	2	3	4	5	6
	54 とやまの未来を拓く新産業・新事業の創造 (新産業の育成、企業立地の促進など)	1	2	3	4	5	6

## 今後のまちづくりの重点についてお伺いします

問6(1)D 上記の施策、  
【まちづくりの目標Ⅳ 個性と創造性に満ちた活力あふれるまち】の  
41番 から 54番 のうち、今後重点的に取り組むべきであると思うものについて  
1つだけ選んで番号を記入してください。

D	
---	--

《 次のページへ 》

## 施策の満足度についてお伺いします

問5(5) 富山市では5つの「まちづくりの目標」のもと、62の「施策」を設定して総合計画を推進しています。  
あなたは、市の施策に対してどの程度満足していますか。

次の表に記載されている施策(「まちづくりの目標V 新しい富山を創る協働のまち」全8項目)  
それぞれについて、満足度のあてはまるものを1つだけ選んで番号に○印をつけてください。  
(1=満足、2=ほぼ満足、3=普通、4=やや不満、5=不満、6=わからない)

まちづくりの目標	施策	1満足	2ほぼ満足	3普通	4やや不満	5不満	6わからない
V 新しい富山を創る協働のまち	55 一人ひとりが尊重される平和な社会づくり (人の個性と創造性の発揮、自然災害や事故・事件への対応など)	1	2	3	4	5	6
	56 市民主体のまちづくり (市民と行政の協働を推進する環境整備、市政への参画機会の拡大など)	1	2	3	4	5	6
	57 男女共同参画の推進 (社会制度や慣習を見直す意識啓発、女性の多様な能力の活用など)	1	2	3	4	5	6
	58 職員の意識改革と組織の活性化 (多様な行政ニーズに対応できる市職員の育成など)	1	2	3	4	5	6
	59 計画的で効率的な行財政運営の推進 (健全財政の維持、職員数の適正化など)	1	2	3	4	5	6
	60 開かれた行政の確立 (市民との意見交換の機会の充実、広報紙等による情報提供など)	1	2	3	4	5	6
	61 情報化の推進(電子自治体の推進、情報セキュリティ対策など)	1	2	3	4	5	6
	62 地方分権・広域行政への対応	1	2	3	4	5	6

## 今後のまちづくりの重点についてお伺いします

問6(1)E 上記の施策、  
【まちづくりの目標 V 新しい富山を創る協働のまち】の  
55番 から 62番 のうち、今後重点的に取り組むべきであると思うものについて  
1つだけ選んで番号を記入してください。

E	
---	--

## 今後のまちづくりについて、最も重点的に取り組むべきであると思うものについてお伺いします

問6(2) 問6(1)A から 問6(1)E (2ページから6ページ) で選んだ  
今後 重点的に取り組むべきである と思う施策 のなかでも、  
最も重点的に取り組むべきである と思うものを  
1つだけ選んで番号を記入してください。

--

《 次のページへ 》

## あなたの行動などについてお伺いします

問7 富山市では、市民が主体となった取り組みを促進し、新しい時代に持続的に対応できる市民と行政の協働のまちづくりを進めています。  
あなたが、普段から行っている取り組みについて、次の項目からあてはまるものをいくつでも選んで○印をつけてください。

- 1 子育てサークルなどに参加している
- 2 PTA活動や学校行事に参加している
- 3 公開講座を受講し、知識・技術を習得し、教養を深め感性を磨いている
- 4 健康増進のため、日常生活の中で意識的に体を動かすとともに、体育施設の利用や健康スポーツ事業への参加など、スポーツ・レクリエーション活動を実践している
- 5 定期的に各種健康診断を受け、疾患の早期発見に努めている
- 6 防犯、防災、福祉などの地域活動やボランティア活動に参加している
- 7 学校や地域と連携しながら、しつけや情操教育、食育などの家庭教育を行っている
- 8 防災物資や生活物資を備蓄している
- 9 地域の歩道や生活道路の除雪に取り組んでいる
- 10 夜間外出時は、明るい服装や反射材の活用を心がけている
- 11 地域の環境美化活動に協力している
- 12 水資源の保全のため、節水を心がけている
- 13 分別排出を徹底するとともに、排出ごみの抑制に取り組んでいる
- 14 冷暖房温度を適正に設定する、過剰包装を断る、マイカーの使用を控え、徒歩や自転車にするなどエコライフスタイルの推進に努めている
- 15 まちなかでのイベントに参加し、まちの賑わい創出に協力している
- 16 自宅や自宅周辺などの身近な地域の緑化に努めている
- 17 地域生活における生活環境の利便性の維持・向上のため、地元商店などの利用に努めている
- 18 日常生活において、できるだけ公共交通を利用している
- 19 おもてなしの心をもって観光客と接している
- 20 地域の伝統行事に参加している
- 21 音楽や演劇、美術などを鑑賞し、芸術文化に親しんでいる
- 22 自らの経験を生かして国際交流・国際協力に取り組んでいる
- 23 地場産品についての理解を深め、購入に努めている
- 24 市民は市政の担い手であるという認識を持ち、機会を捉えて市政に参画している
- 25 市政情報や市役所出前講座等を活用している
- 26 インターネットなどのICT(情報通信技術)を利活用している

《 次のページへ 》

## あなた自身のことについてお伺いします

【次の各項目について、あなたにあてはまるものを選んで○印をつけてください。】

※ 統計処理のために必要な情報ですので、全員の方がお答えください。

問8	性別			
1	男性	2	女性	
問9	年齢			
1	29歳以下	2	30～39歳	3 40～49歳
4	50～59歳	5	60～69歳	6 70歳以上
問10	職業			
1	農林漁業	2	自営業（農林漁業以外）	3 会社員
4	公務員・団体職員	5	パートタイム・アルバイト等	6 学生
7	家事専業	8	無職	
9	その他（ ）			
問11	富山市に住んでいる年数（合併前のそれぞれの市町村での居住年数も含む）			
1	3年未満	2	3～9年	3 10～19年
		4	20年以上	
問12	居住地域（合併前の旧市町村別の区分）			
1	富山地域	2	大沢野地域	3 大山地域
		4	八尾地域	
5	婦中地域	6	山田地域	7 細入地域

《 調査項目は以上です。 ご協力ありがとうございました。》



富山市民意識調査結果報告書

---

平成 22 年 12 月 発行

富山市企画管理部企画調整課

〒930-8510 富山市新桜町 7 番 38 号

TEL(076)443-2010 (直通)

FAX(076)443-2170

調査・分析 財団法人北陸経済研究所

富山市丸の内 1 丁目 8 番 10 号

TEL(076)433-1134

---