

富山市民意識調査結果報告書

平成 25 年 12 月

富 山 市

目 次

I. 調査の概要	1
1. 調査の目的	
2. 調査の項目	
3. 調査の設計	
4. 回収の結果	
5. 回答者の概要	
II. 調査結果の分析.....	4
1. 富山市の住み良さ.....	4
2. 富山市への定住意識.....	6
3. 富山市に住み続けたい理由.....	8
4. 富山市外へ引っ越したい理由.....	10
5. 施策の満足度.....	12
6 (1). 今後のまちづくりの重点（まちづくりの目標別）	19
6 (2). 今後のまちづくりの重点（全体）	29
7. 市民の普段の取り組み.....	31
III. 調査結果の経年変化	34
1. 富山市の住み良さ.....	34
2. 富山市への定住意識.....	39
3. 富山市に住み続けたい理由.....	44
4. 富山市外へ引っ越したい理由.....	45
5. 施策の満足度.....	50
6 (1). 今後のまちづくりの重点（まちづくりの目標別）	56
6 (2). 今後のまちづくりの重点（全体）	58
7. 市民の普段の取り組み.....	61

— 資料編 —

IV. 結果の数表	69
V. 使用した調査票.....	131

この冊子のみかた

- 比率はすべて百分率で表示し、小数点以下第 2 位を四捨五入して算出しているため、個々の比率の合計と全体を示す数値とは一致しない場合がある。
- 複数回答の場合は、比率の合計が 100%を上回る。
また、(複数回答：2) と記載されている場合は、回答数の上限が 2 つまでの質問であり、(複数回答) と記載されている場合は、回答数に上限のない質問である。
- N は各質問に対する回答者数であり、比率算出の基数である。
- 「H22 年調査」とは「富山市民意識調査 平成 22 年 12 月」、「H20 年調査」とは「富山市民意識調査 平成 20 年 12 月」、「H17 年調査」とは「富山市民意識調査 平成 17 年 10 月」を表す。

調 査 結 果

I 調査の概要

II 調査結果の分析

III 調査結果の経年変化

I. 調査の概要

1. 調査の目的

市の政策に対する満足度や市政への要望などについて市民の考えや意見を伺い、「総合計画」や市政の推進に反映させていくことを目的とする。

2. 調査の項目

- (1) 富山市での住み良さについて
- (2) 施策の満足度について
- (3) 今後のまちづくりの重点について
- (4) 市民の普段の取り組みについて

3. 調査の設計

- (1) 調査対象 富山市に居住する18歳以上の男女
- (2) 標本数 6,000
- (3) 抽出方法 無作為抽出法
- (4) 調査時期 平成25年7月
- (5) 調査方法 郵送返送方式

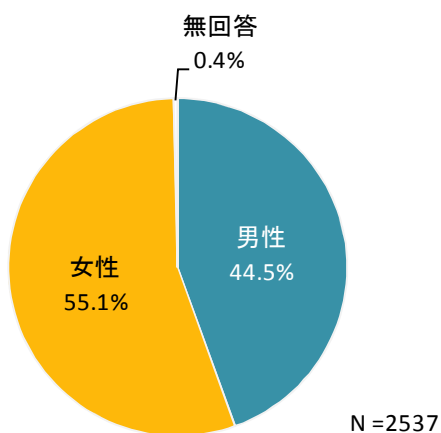
4. 回収の結果

- (1) 標本数 6,000
- (2) 回収数 2,537
- (3) 回収率 42.3%

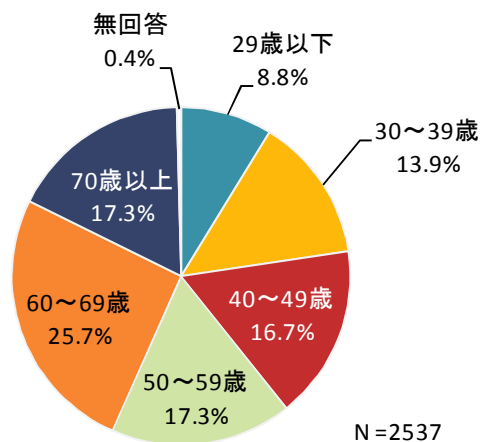
	全体	富山地域	大沢野地域	大山地域	八尾地域	婦中地域	山田地域	細入地域	無回答
配布数	6,000	4,200	400	200	400	600	100	100	-
回収数	2,537	1,762	176	70	179	232	43	41	34
回収率(%)	42.3	42.0	44.0	35.0	44.8	38.7	43.0	41.0	-

5. 回答者の概要

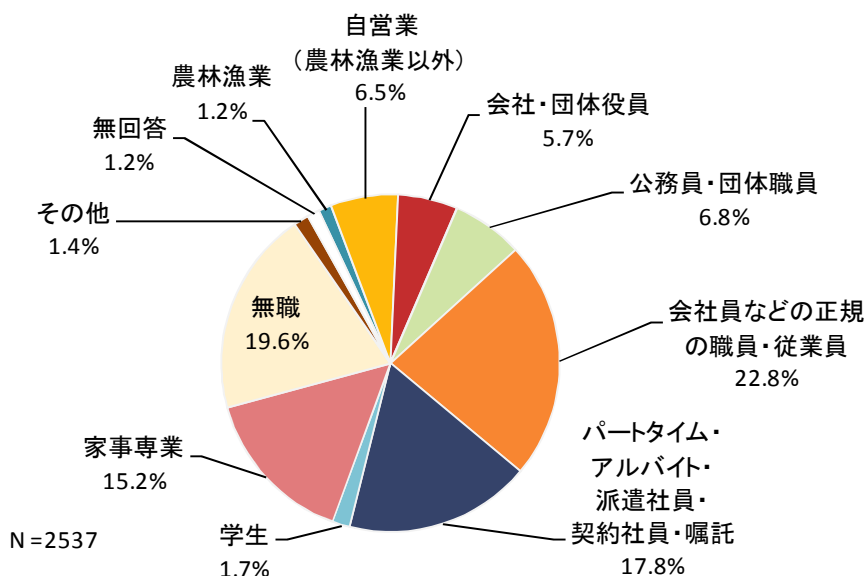
【性別】



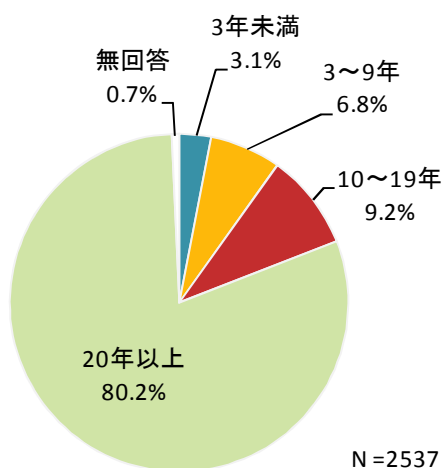
【年齢別】



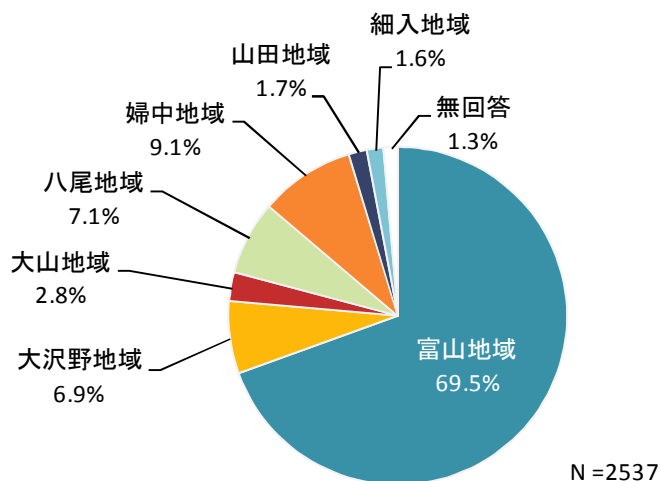
【職業別】



【居住年数別】



【居住地域別】



【居住地域＜性別・年齢別・居住年数別＞】

(%)

		回答者数 (人)	居住地域							無回答
			富山地域	大沢野地域	大山地域	八尾地域	婦中地域	山田地域	細入地域	
全体		2,537	69.5	6.9	2.8	7.1	9.1	1.7	1.6	1.3
性別	男性	1,129	70.3	5.8	2.8	7.7	8.9	1.6	2.0	0.8
	女性	1,398	69.2	7.9	2.7	6.6	9.4	1.8	1.3	1.1
	無回答	10	10.0	-	-	-	-	-	-	90.0
年齢別	29歳以下	222	73.0	5.9	3.2	7.2	9.0	0.9	0.5	0.5
	30～39歳	352	68.5	8.2	1.4	6.0	11.9	1.7	0.9	1.4
	40～49歳	423	74.0	5.2	2.1	7.1	8.3	1.4	1.2	0.7
	50～59歳	440	66.8	7.5	2.7	7.7	10.7	1.8	1.8	0.9
	60～69歳	651	69.9	7.5	3.2	7.7	7.4	2.0	1.8	0.5
	70歳以上	439	67.7	6.8	3.6	6.2	9.1	1.8	2.7	2.1
	無回答	10	-	-	-	10.0	-	-	-	90.0
居住年数別	3年未満	78	82.1	6.4	-	3.8	6.4	1.3	-	-
	3～9年	172	74.4	3.5	2.3	3.5	12.2	1.2	-	2.9
	10～19年	234	71.4	6.8	4.3	5.1	10.3	0.9	0.9	0.4
	20年以上	2,035	68.8	7.2	2.7	7.7	8.9	1.8	1.9	0.9
	無回答	18	16.7	11.1	5.6	5.6	-	5.6	-	55.6

Ⅱ. 調査結果の分析

1. 富山市の住み良さ

問1. あなたにとって富山市は、どの程度住み良いですか。

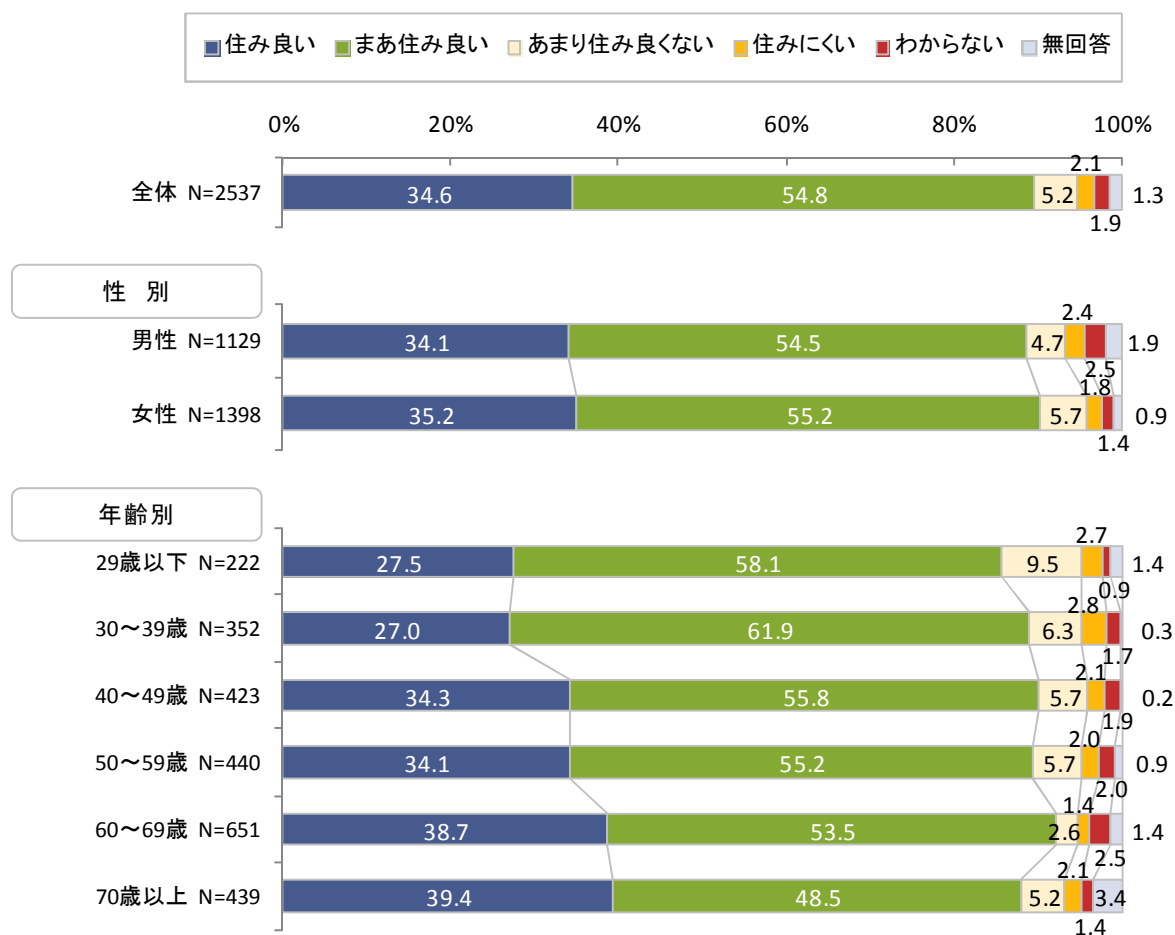
● 9割近くの方は「住み良い」「まあ住み良い」と感じている

「まあ住み良い」という回答が54.8%と最も高く、「住み良い」(34.6%)と合わせると89.4%となり、「あまり住み良くない」(5.2%)、「住みにくい」(2.1%)を合わせた7.3%を大きく上回っている。

性別にみると、「住み良い」「まあ住み良い」と回答した人の割合は、男性で88.6%、女性では90.4%であり、女性の方が若干高い。

年齢別にみると、「住み良い」と回答した人の割合が最も高いのは70歳以上で39.4%、逆に最も低いのは30歳代で27.0%である。また、70歳未満では、年代が高くなるほど「あまり住み良くない」「住みにくい」と回答した人の割合が低くなる傾向にある。

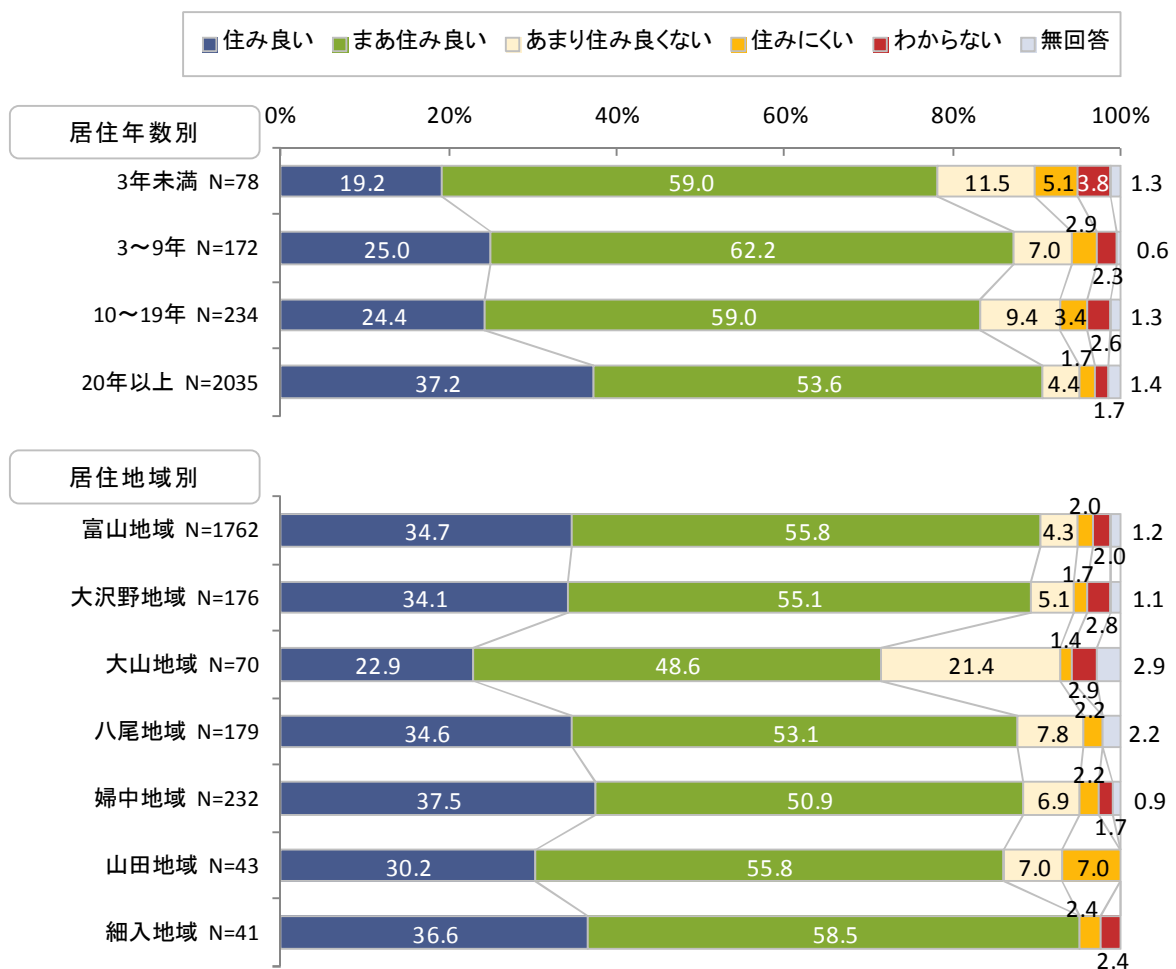
【富山市の住み良さ<性別・年齢別>】



居住年数別にみると、20年以上の居住者の満足度が最も高く、「住み良い」「まあ住み良い」と回答した人の割合は9割を超えている。

居住地域別にみると、「住み良い」「まあ住み良い」と回答した人の割合は、細入地域で95.1%と最も高く、次いで富山地域の90.5%であった。一方、「あまり住み良くない」「住みにくい」と回答した人の割合は、大山地域で22.8%と最も高く、次いで山田地域の14.0%となっている。

【富山市の住み良さ<居住年数別・居住地域別>】



2. 富山市への定住意識

問2. あなたは、今後も富山市に住み続けたいと思いますか。

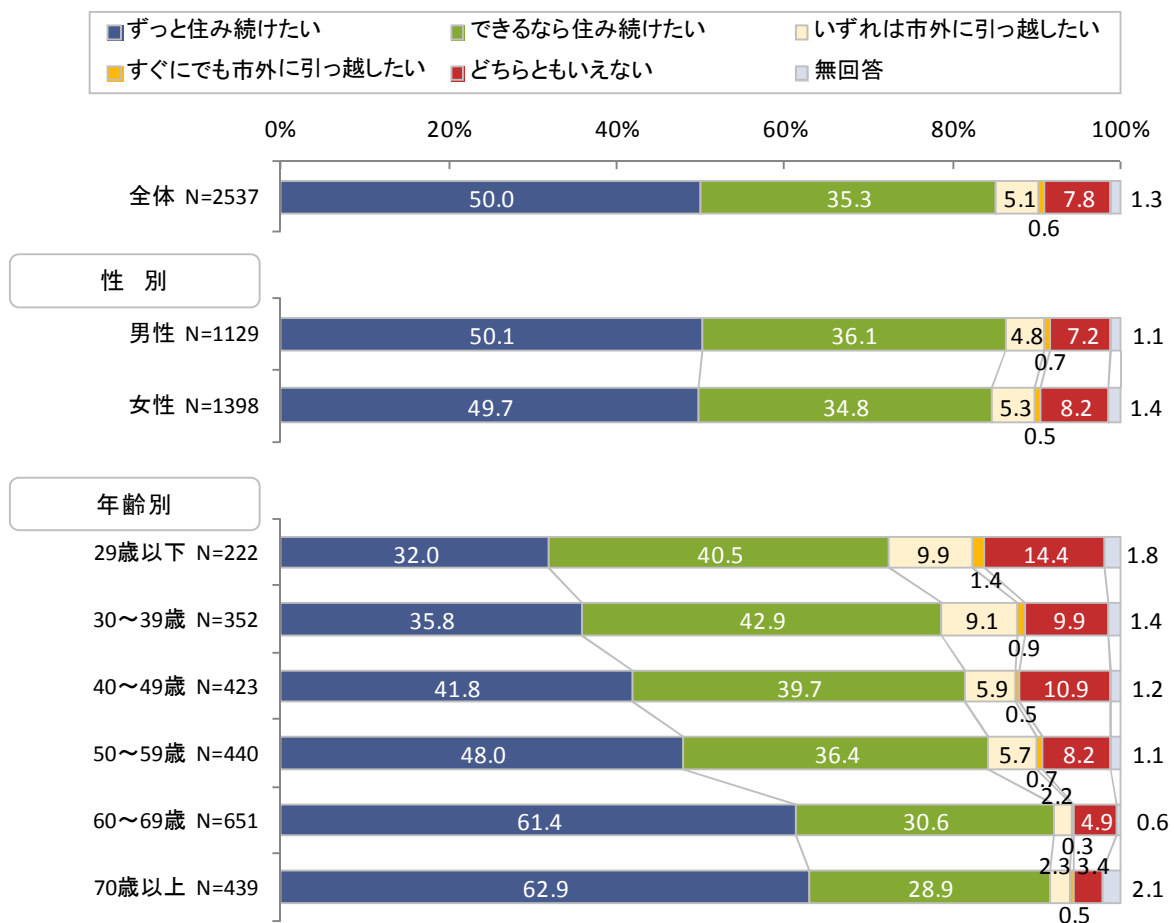
● 8割以上が「ずっと住み続けたい」「できるなら住み続けたい」と回答

「ずっと住み続けたい」という回答が50.0%と最も高く、「できるなら住み続けたい」(35.3%)と合わせると85.3%となり、「いずれは市外に引っ越したい」(5.1%)、「すぐにでも市外に引っ越したい」(0.6%)を合わせた5.7%を大きく上回っている。

性別にみると、男女ともに同様の傾向にあり、「ずっと住み続けたい」「できるなら住み続けたい」と回答した人の割合は、どちらも8割を超えている。

年齢別にみると、年代が高くなるほど「ずっと住み続けたい」と回答した人の割合は高くなっており、70歳以上では、29歳以下の回答率を30ポイント以上上回っている。

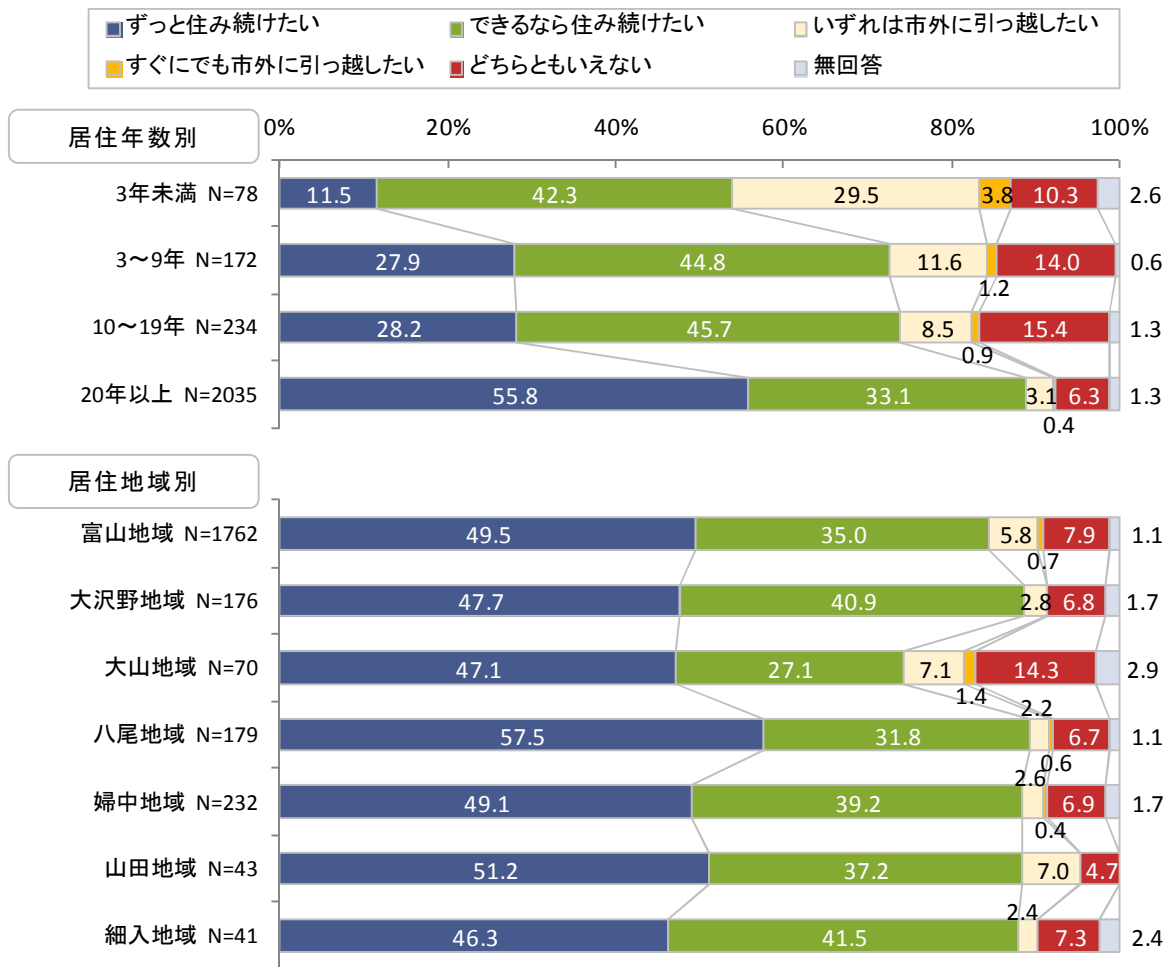
【富山市への定住意識＜性別・年齢別＞】



居住年数別にみると、居住年数が長いほど「ずっと住み続けたい」と回答した人の割合が高く、「いずれは市外に引っ越したい」「すぐにでも市外に引っ越したい」と回答した人の割合が低くなっている。

居住地域別にみると、「ずっと住み続けたい」「できるなら住み続けたい」と回答した人の割合は、最も低い大山地域の74.2%を除くと、いずれの地域においても8割以上を占めている。

【富山市への定住意識＜居住年数別・居住地域別＞】



3. 富山市に住みたい理由

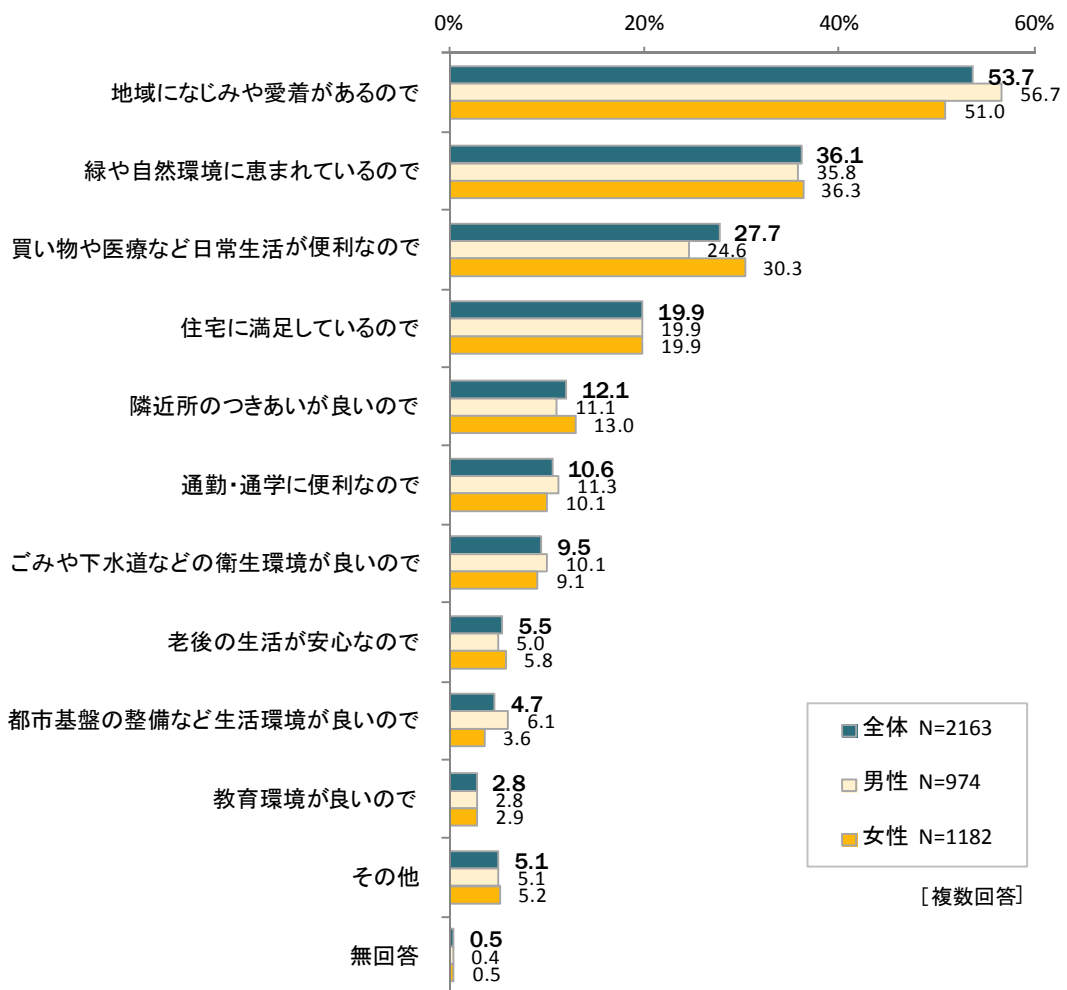
問3. 問2で「1.ずっと住みたい」あるいは「2.できるなら住みたい」を選んだ方にお伺いします。富山市に住みたいという主な理由は何ですか。 (複数回答:2)

● 「地域への愛着」や「自然環境」が定住意識を高めている

富山市に住みたい理由としては「地域になじみや愛着があるので」(53.7%)、次いで「緑や自然環境に恵まれているので」(36.1%)、「買い物や医療など日常生活が便利なので」(27.7%)の順に挙げられている。

性別にみると、男性では「地域になじみや愛着があるので」と回答された割合が比較的高く、女性では「買い物や医療など日常生活が便利なので」が比較的高い。

【富山市に住みたい理由＜性別＞】



年齢別にみると、年代が低いほど「地域になじみや愛着があるので」を挙げた人の割合が高く、年代が高いほど「隣近所のつきあいが良いので」や「買い物や医療など日常生活が便利なので」を挙げた人の割合が高くなる傾向にある。また、30歳代では「通勤・通学に便利なので」が全体を10ポイント以上上回っている。

居住年数別にみると、居住年数が長いほど「地域になじみや愛着があるので」を挙げた人の割合が高く、居住年数が短いほど「通勤・通学に便利なので」や「教育環境が良いので」を挙げた人の割合が高い。

居住地域別にみると、いずれの地域においても、第一に「地域になじみや愛着があるので」を挙げており、なかでも山田地域では8割に迫っている。また、婦中地域、富山地域、大沢野地域では「買い物や医療など日常生活が便利なので」が比較的高く、大山地域および細入地域では「隣近所のつきあいが良いので」が比較的高くなっている。

【富山市に住み続けたい理由〈年齢別・居住年数別・居住地域別〉】

		(%)																	
	回答者数(人)	愛着が あるの み	地域に なじ みや 愛着 が あ る の み	緑ま れや 自然 環境 に よ い	日常 生活 が 便 利 な の で	買 い 物 や 医 療 な ど の で	住 宅 に 満 足 し て い る の で	隣 近 所 の つ き あ い が	良 い の つ き あ い が	通 勤 ・ 通 学 に 便 利 な の で	衛 生 環 境 が 良 い の で	ご み や 下 水 道 な ど の で	老 後 の 生 活 が 安 心 な の で	生 活 環 境 が 良 い の で	都 市 基 盤 の 整 備 な ど	教 育 環 境 が 良 い の で	そ の 他	無 回 答	
全体	2,163	53.7	36.1	27.7	19.9	12.1	10.6	9.5	5.5	4.7	2.8	5.1	0.5						
〈年齢別〉																			
29歳以下	161	65.8	37.3	17.4	14.3	6.2	16.8	6.8	1.9	3.1	3.1	8.1	-						
30～39歳	277	53.8	36.5	23.1	19.5	9.4	27.1	1.4	0.7	2.2	5.8	7.6	-						
40～49歳	345	55.9	34.5	27.8	17.1	8.7	16.2	4.6	2.3	6.7	4.9	4.1	0.3						
50～59歳	371	51.5	41.5	26.7	22.1	10.0	10.8	7.8	4.9	6.5	2.4	4.3	0.3						
60～69歳	599	54.1	38.2	30.9	22.5	13.0	4.2	12.0	6.8	3.8	1.3	5.7	0.7						
70歳以上	403	47.6	28.3	31.3	18.9	20.1	1.5	18.4	11.2	5.2	1.5	3.2	1.0						
〈居住年数別〉																			
3年未満	42	21.4	40.5	42.9	19.0	7.1	31.0	7.1	2.4	9.5	11.9	4.8	-						
3～9年	125	23.2	31.2	33.6	22.4	12.8	30.4	4.0	4.8	7.2	8.0	5.6	-						
10～19年	173	37.6	33.5	37.6	25.4	8.1	15.0	8.7	2.3	4.0	6.4	8.7	0.6						
20年以上	1,809	58.2	36.6	26.0	19.2	12.5	8.4	10.1	5.7	4.5	1.9	4.8	0.5						
〈居住地域別〉																			
富山地域	1,489	52.3	33.8	30.8	19.9	9.9	11.6	10.1	6.4	5.7	3.2	5.4	0.3						
大沢野地域	156	48.1	39.1	28.2	24.4	13.5	9.0	7.7	3.2	4.5	1.3	5.1	1.3						
大山地域	52	57.7	48.1	1.9	19.2	32.7	1.9	19.2	3.8	1.9	1.9	3.8	-						
八尾地域	160	64.4	46.3	11.9	17.5	16.3	4.4	7.5	2.5	1.3	1.9	5.0	0.6						
婦中地域	205	53.2	33.7	33.2	21.0	15.1	13.7	5.9	4.9	2.9	2.4	4.4	0.5						
山田地域	38	78.9	55.3	5.3	10.5	13.2	2.6	10.5	-	-	2.6	-	2.6						
細入地域	36	61.1	52.8	2.8	13.9	25.0	2.8	11.1	-	-	-	5.6	-						

は、各属性 第1位の回答

4. 富山市外へ引っ越したい理由

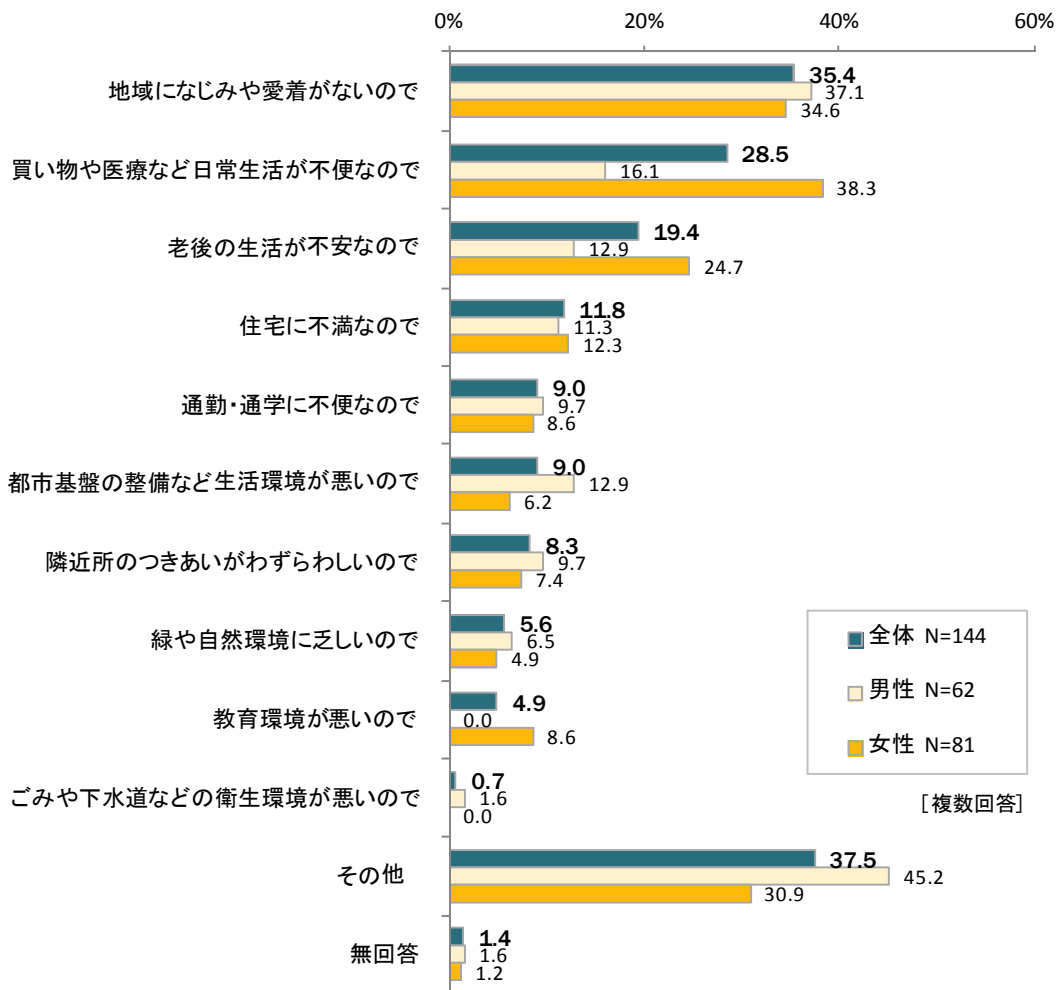
問4. 問2で「3.いずれは市外に引っ越したい」あるいは「4.すぐにでも市外に引っ越したい」を選んだ方にお伺いします。富山市以外に引っ越したい主な理由は何ですか。(複数回答:2)

● 「愛着のなさ」や「日常生活の不便さ」が引っ越したい主な理由

富山市外へ引っ越したい理由として「地域になじみや愛着がないので」(35.4%)が最も高く挙げられている。地域へのなじみや愛着については、問3の富山市に住み続けたい理由としても第一に挙げられており、定住意識においての重要度がうかがわれる。他の理由としては、「買い物や医療など日常生活が不便なので」(28.5%)、「老後の生活が不安なので」(19.4%)の順に挙げられている。

性別にみると、「買い物や医療など日常生活が不便なので」や「老後の生活が不安なので」を挙げた人の割合は女性の方が高く、男性を10ポイント以上上回っている。

【富山市外へ引っ越したい理由<性別>】



年齢別にみると、60歳未満では「地域になじみや愛着がないので」がそれぞれの第一として挙げられている。一方、70歳以上の半数が「老後の生活が不安なので」、60歳代の3割以上が「住宅に不満なので」を挙げており、それぞれの第一である。また、40歳代では「通勤・通学に不便なので」、50歳代では「隣近所のつきあいがわずらわしいので」に、それぞれの1/4以上の回答がみられた。

居住年数別にみると、居住年数が20年未満では「地域になじみや愛着がないので」を挙げた人の割合が高く、20年以上の居住者の1/4が「老後の生活が不安なので」と回答している。

居住地域別にみると、回答者数が極端に少ない地域が多く、地域ごとの特徴は挙げ難い。

【富山市外へ引っ越したい理由＜年齢別・居住年数別・居住地域別＞】

(%)

	回答者数(人)	愛着がないので	日常の生活や医療などで	老後の生活が不安なので	住宅に不満なので	通勤・通学に不便なので	都市環境が整いにくい	隣近所のつきあいが	乏しい自然環境に	教育環境が悪いので	ごみや下水道などの	その他	無回答
全体	144	35.4	28.5	19.4	11.8	9.0	9.0	8.3	5.6	4.9	0.7	37.5	1.4
＜年齢別＞													
29歳以下	25	44.0	36.0	4.0	-	8.0	-	-	4.0	8.0	4.0	40.0	-
30～39歳	35	40.0	31.4	20.0	5.7	2.9	8.6	2.9	11.4	8.6	-	34.3	-
40～49歳	27	40.7	22.2	7.4	14.8	25.9	14.8	7.4	-	-	-	44.4	-
50～59歳	28	35.7	28.6	28.6	21.4	7.1	10.7	25.0	3.6	3.6	-	32.1	-
60～69歳	16	25.0	18.8	25.0	31.3	6.3	6.3	-	6.3	-	-	31.3	12.5
70歳以上	12	8.3	33.3	50.0	-	-	16.7	16.7	8.3	8.3	-	41.7	-
＜居住年数別＞													
3年未満	26	57.7	38.5	-	-	7.7	7.7	-	3.8	7.7	3.8	30.8	-
3～9年	22	40.9	36.4	13.6	4.5	13.6	13.6	4.5	4.5	4.5	-	40.9	-
10～19年	22	50.0	31.8	27.3	18.2	18.2	4.5	9.1	-	4.5	-	40.9	-
20年以上	72	22.2	22.2	25.0	16.7	5.6	9.7	12.5	8.3	4.2	-	37.5	2.8
＜居住地域別＞													
富山地域	114	39.5	28.1	15.8	12.3	6.1	10.5	7.0	7.0	3.5	0.9	40.4	0.9
大沢野地域	5	-	-	60.0	-	-	-	20.0	-	20.0	-	40.0	-
大山地域	6	50.0	66.7	33.3	16.7	16.7	16.7	16.7	-	16.7	-	16.7	-
八尾地域	5	40.0	40.0	20.0	-	20.0	-	40.0	-	-	-	-	20.0
婦中地域	7	14.3	14.3	14.3	14.3	57.1	-	-	-	-	-	28.6	-
山田地域	3	-	33.3	66.7	33.3	-	-	-	-	-	-	33.3	-
細入地域	1	-	100.0	100.0	-	-	-	-	-	-	-	-	-

□ は、各属性 第1位の回答

5. 施策の満足度

問5. あなたは市の施策に対してどの程度満足していますか。

富山市は、総合計画の中で5つの「まちづくりの目標」のもと、62の施策を設定している。この62の施策それぞれについての満足度を尋ねた。

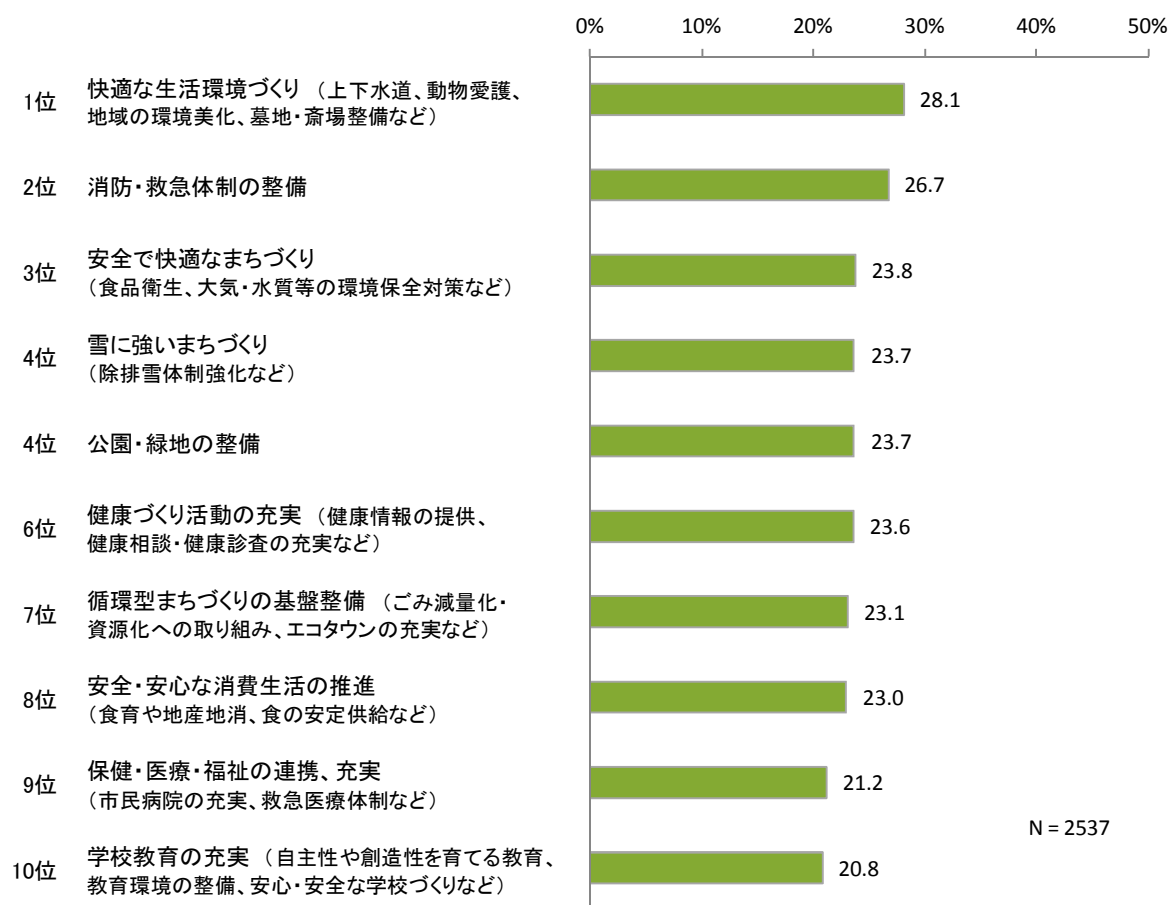
以下では、6段階の回答（満足、ほぼ満足、普通、やや不満、不満、わからない）のうち、「満足」と「ほぼ満足」を合わせて『満足』、「やや不満」と「不満」を合わせて『不満』としている。

《全体のランキング》

62の施策について、『満足』、『不満』それぞれの上位10位は以下のとおりである。

* 11位以下については、「Ⅲ. 調査結果の経年変化」において記載

【『満足(満足+ほぼ満足)』:上位10位】



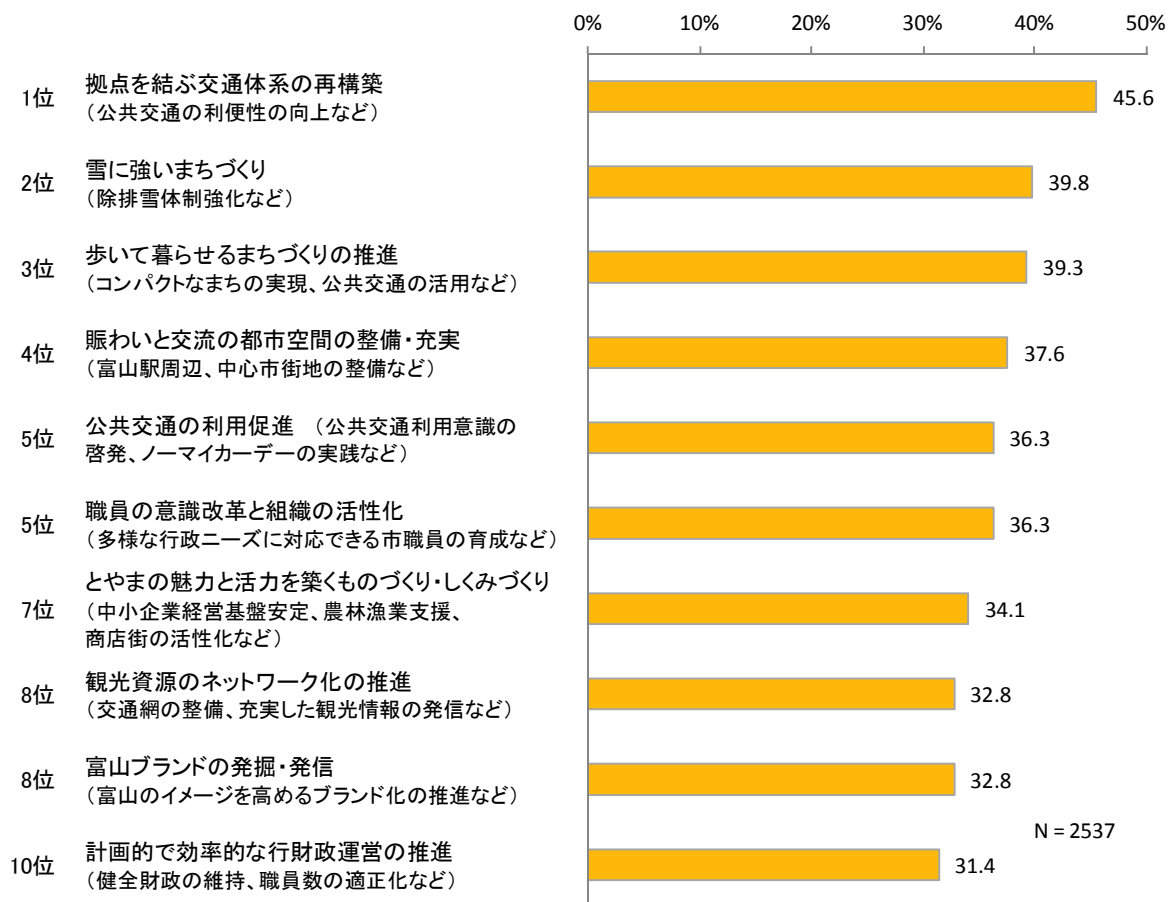
* 11位から62位については、Ⅲ. 調査結果の経年変化(P51~P52)を参照

『満足』の割合が高い施策として、「快適な生活環境づくり」、「消防・救急体制の整備」、「安全で快適なまちづくり」、「雪に強いまちづくり」、「公園・緑地の整備」など、安心し、快適に暮らせる生活環境づくりについての施策が上位になっている。

一方、『不満』の割合が高い施策としては、「拠点を結ぶ交通体系の再構築」、「歩いて暮らせるまちづくりの推進」、「公共交通の利用促進」など、公共交通を活かしたまちづくりに関する施策のほか、「観光資源のネットワーク化の推進」、「富山ブランドの発掘・発信」などの発信力に関する施策、「職員の意識改革と組織の活性化」、「計画的で効率的な行財政運営の推進」などの市の運営に関する施策が上位として挙げられている。

また、「雪に強いまちづくり」に対しては、『満足』の割合が高い施策の4位であると同時に、『不満』の割合が高い施策の2位としても挙げられている。

【『不満(不満+やや不満)』:上位10位】



* 11位から62位については、Ⅲ.調査結果の経年変化(P54~P55)を参照

《まちづくりの目標ごとの状況》

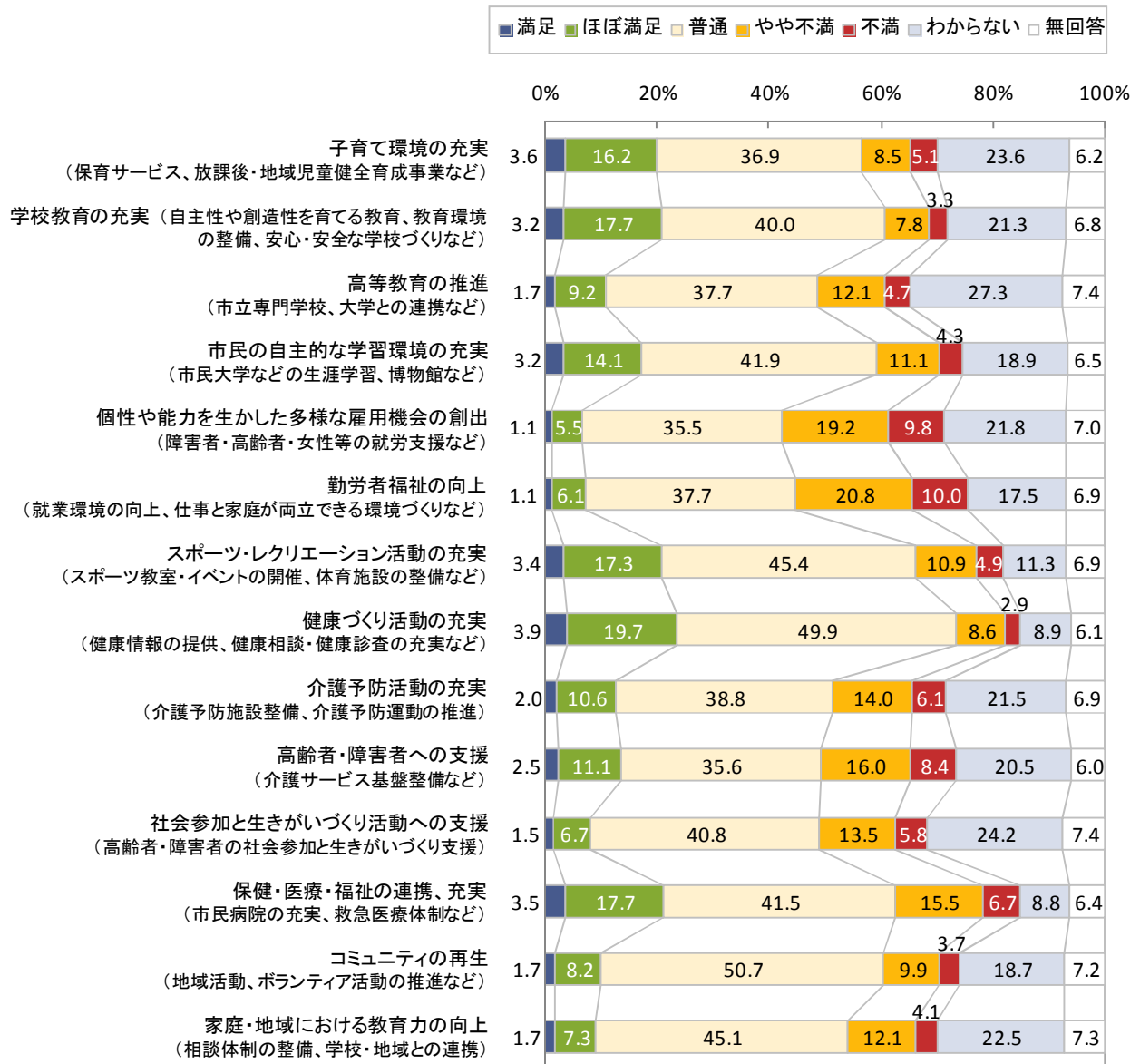
総合計画に掲げた5つの「まちづくりの目標」ごとに、施策の満足度の状況をみてみる。

I. 人が輝き安心して暮らせるまち

● 福祉や雇用に関する不満が高い

『満足』の割合が高い施策は「健康づくり活動の充実」(23.6%)、「保健・医療・福祉の連携、充実」(21.2%)、「学校教育の充実」(20.9%)、「スポーツ・レクリエーション活動の充実」(20.7%)などである。

『不満』の割合が高い施策は「勤労者福祉の向上」(30.8%)、「個性や能力を生かした多様な雇用機会の創出」(29.0%)、「高齢者・障害者への支援」(24.4%)などである。

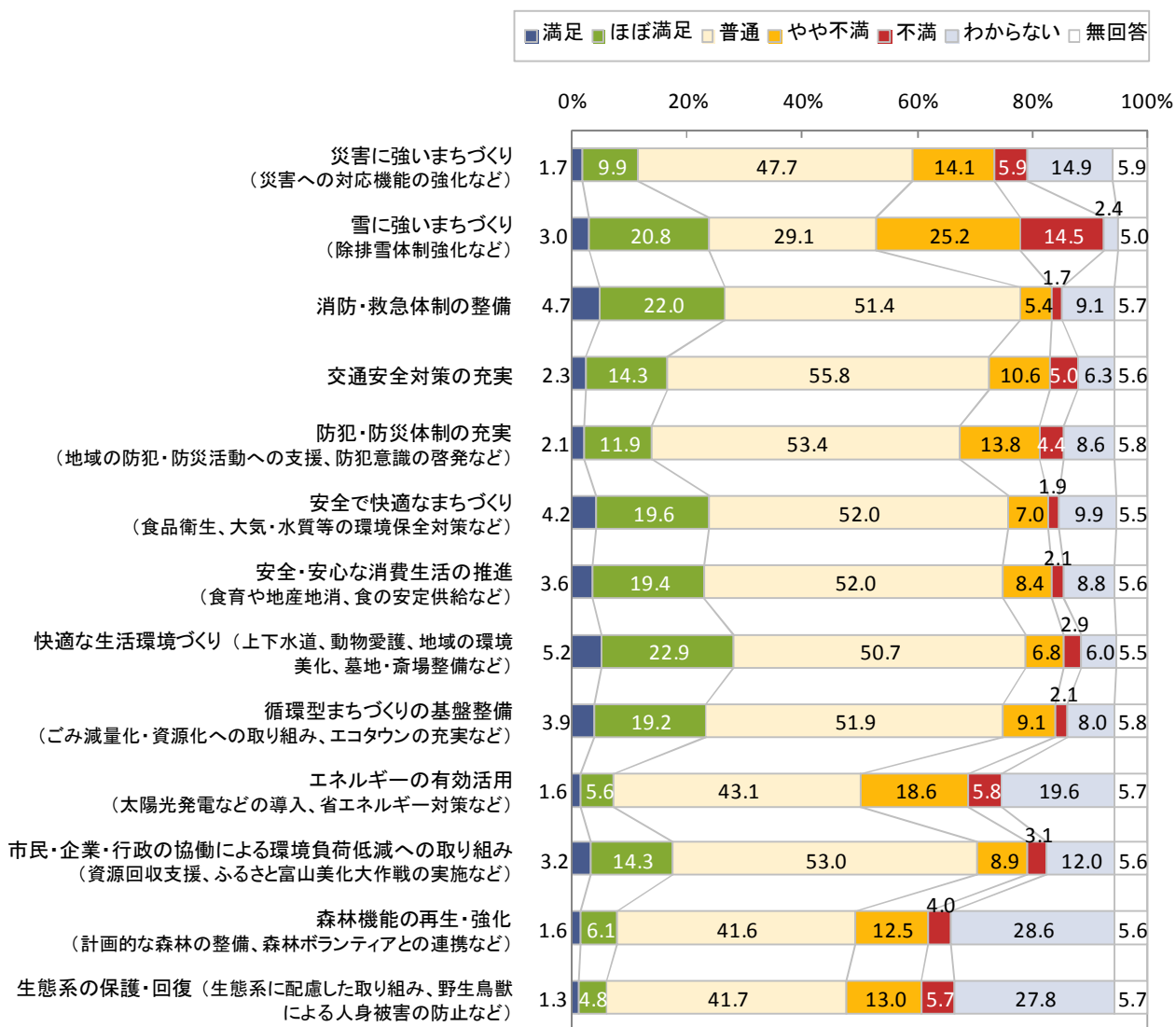


Ⅱ. すべてにやさしい安全なまち

● 快適な生活環境等に満足

『満足』の割合が高い施策は「快適な生活環境づくり」(28.1%)、「消防・救急体制の整備」(26.7%)、「雪に強いまちづくり」及び「安全で快適なまちづくり」(23.8%)などである。

『不満』の割合が高い施策は「雪に強いまちづくり」(39.7%)、「エネルギーの有効活用」(24.4%)などであり、「雪に強いまちづくり」に関しては、『満足』、『不満』ともに、比較的高い割合となっている。

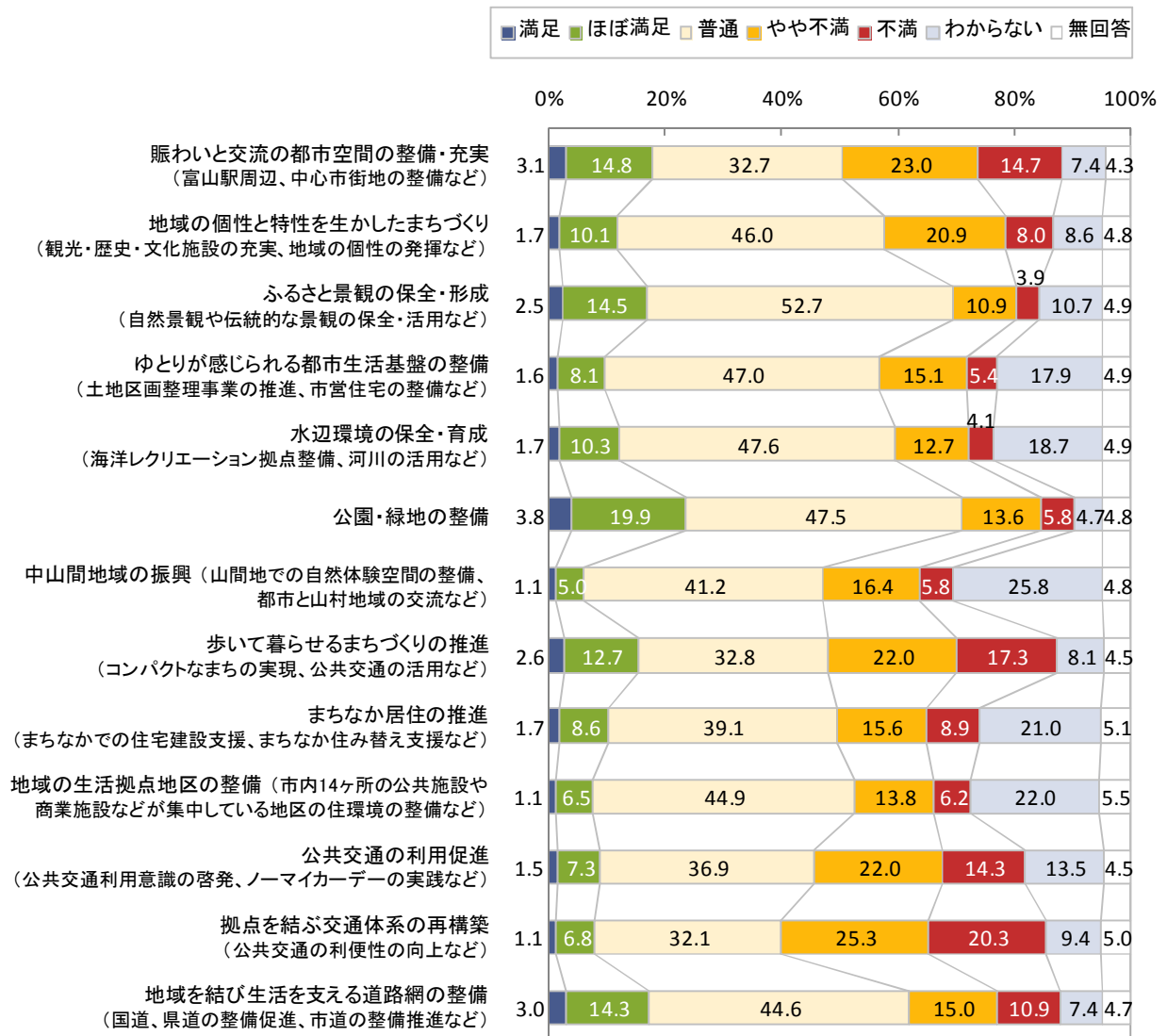


Ⅲ. 都市と自然が調和した潤いを実感できるまち

● 交通体系等への不満

『満足』の割合が高い施策は「公園・緑地の整備」(23.7%)、「賑わいと交流の都市空間の整備・充実」(17.9%)、「地域を結び生活を支える道路網の整備」(17.3%)などである。

『不満』の割合が高い施策は「拠点を結ぶ交通体系の再構築」(45.6%)、「歩いて暮らせるまちづくりの推進」(39.3%)、「賑わいと交流の都市空間の整備・充実」(37.7%)などである。

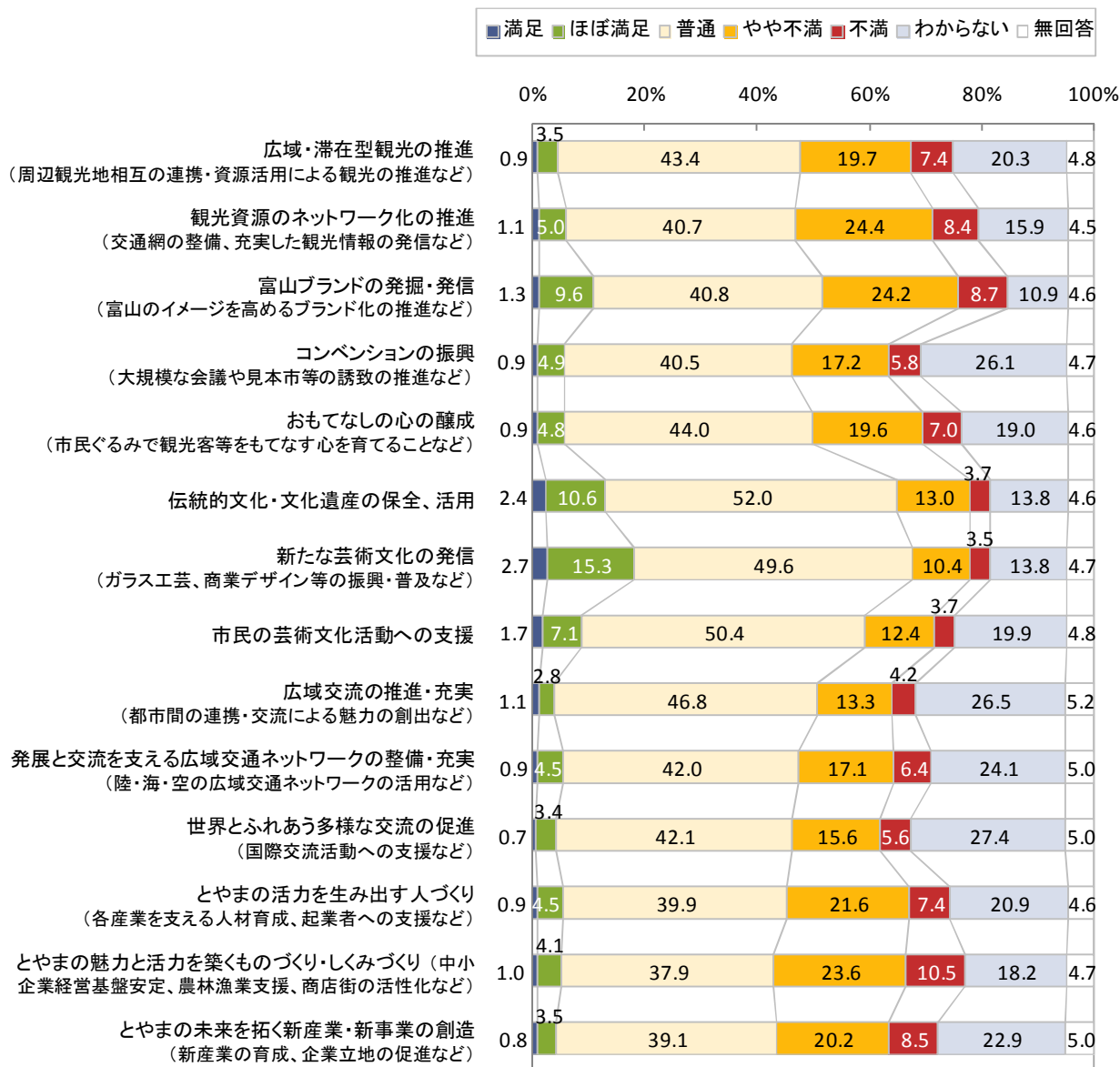


IV. 個性と創造性に満ちた活力あふれるまち

● 文化や芸術に関する満足度が比較的高い

この分野は、他の分野に比べて『満足』の割合が高い施策が少ないが、このうちで最も『満足』の割合が高い施策は「新たな芸術文化の発信」(18.0%)、次いで「伝統的文化・文化遺産の保全、活用」(13.0%)である。

『不満』の割合が高い施策は「とやまの魅力と活力を築くものづくり・しくみづくり」(34.1%)、「富山ブランドの発掘・発信」(32.9%)、「観光資源のネットワーク化の推進」(32.8%)などである。

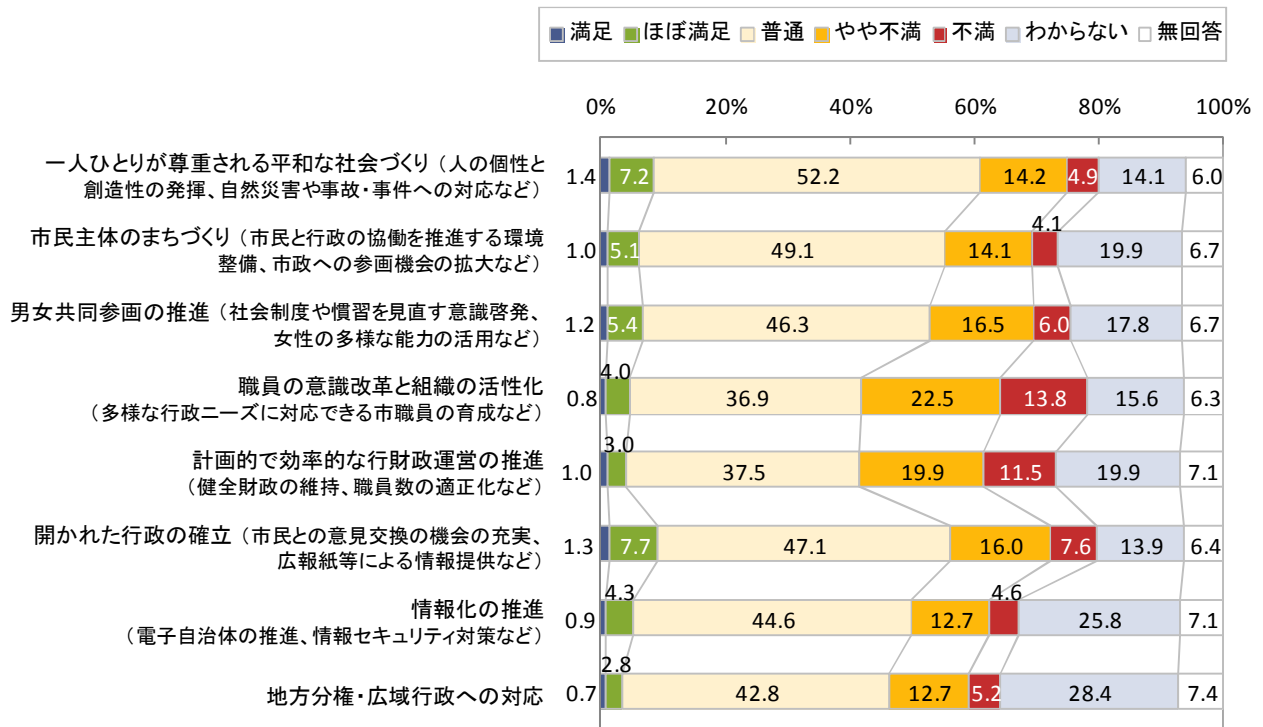


V. 新しい富山を創る協働のまち

● 最も低い満足度

この分野の施策は、全体的に他の分野と比べて『満足』の割合が低くなっており、最も高い施策で「開かれた行政の確立」(9.0%)、次に「一人ひとりが尊重される平和な社会づくり」(8.6%)である。

『不満』の割合が高い施策は「職員の意識改革と組織の活性化」(36.3%)、「計画的で効率的な行財政運営の推進」(31.4%)などである。



6 (1). 今後のまちづくりの重点 (まちづくりの目標別)

問6(1). 富山市の施策のうち、今後重点的に取り組むべきであると思う施策について、5つの「まちづくりの目標」ごとに、1つずつ選んでください。

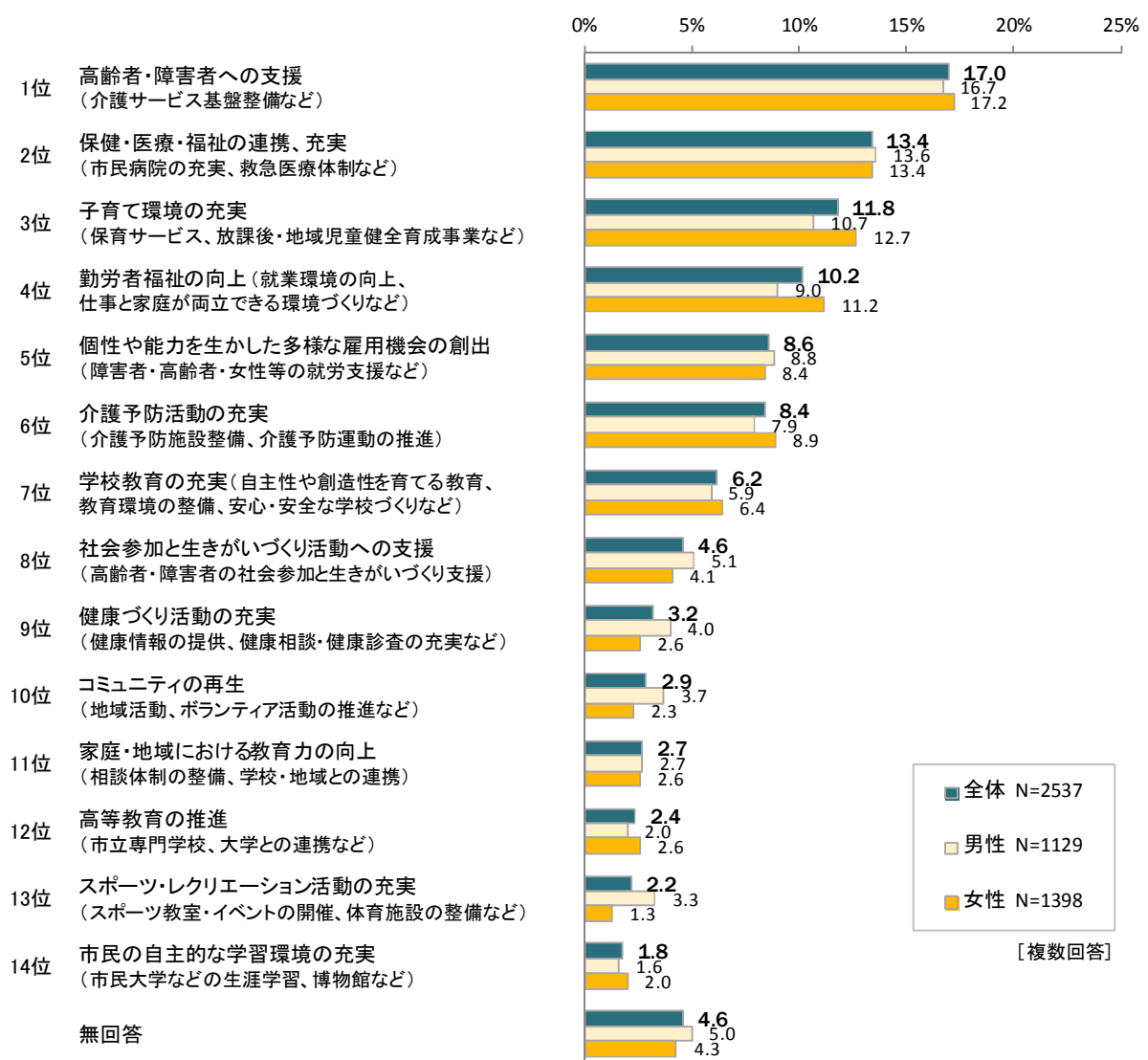
I. 人が輝き安心して暮らせるまち

● 保健・医療・福祉、子育て等を重点的に

この分野では、第一に「高齢者・障害者への支援」(17.0%)、次いで「保健・医療・福祉の連携、充実」(13.4%)、「子育て環境の充実」(11.8%)、「勤労者福祉の向上」(10.2%)など、介護、福祉や保育に関する施策が上位に挙げられている。

性別では大きな差はみられないが、「子育て環境の充実」、「勤労者福祉の向上」などにおいては女性が、「スポーツ・レクリエーション活動の充実」などでは男性が、わずかに他方を上回っている。

【まちづくり I の中で、重点的に取り組むべき施策<性別>】



年齢別にみると、40歳未満では「子育て環境の充実」、40歳代では「保健・医療・福祉の連携、充実」、50歳以上では「高齢者・障害者への支援」が第一に挙げられている。

居住地域別にみると、大山地域および八尾地域では「保健・医療・福祉の連携、充実」が、その他の地域では「高齢者・障害者への支援」が第一に挙げられている。

【まちづくりⅠの中で、重点的に取り組むべき施策＜年齢別・居住年数別・居住地域別・職業別＞】

		(%)															
	回答者数(人)	高齢者・障害者への支援	保健・医療・福祉の連携、充実	子育て環境の充実	勤労者福祉の向上	多様な雇用機会の創出	個性や能力を生かした	介護予防活動の充実	学校教育の充実	社会参加と生きがいづくり活動への支援	健康づくり活動の充実	コミュニティの再生	家庭・地域における教育力の向上	高等教育の推進	スポーツ・レクリエーション活動の充実	市民の自主的な学習環境の充実	無回答
全体	2,537	17.0	13.4	11.8	10.2	8.6	8.4	6.2	4.6	3.2	2.9	2.7	2.4	2.2	1.8	4.6	
＜年齢別＞																	
29歳以下	222	9.0	11.7	19.8	18.0	6.8	4.1	5.9	2.3	5.9	2.3	4.5	1.4	4.1	2.3	2.3	
30～39歳	352	10.2	9.4	28.7	14.5	6.8	2.6	10.8	1.4	1.1	2.6	2.0	2.3	1.4	1.7	4.5	
40～49歳	423	14.7	16.3	14.2	9.2	9.0	5.2	9.2	1.7	1.2	2.8	3.1	5.7	2.4	1.7	3.8	
50～59歳	440	17.3	15.9	7.0	12.5	10.5	7.5	4.1	5.9	2.5	3.2	2.7	2.0	2.5	2.5	3.9	
60～69歳	651	19.4	11.7	7.5	7.7	9.7	13.2	4.6	7.7	5.1	2.8	2.0	1.2	1.7	1.5	4.3	
70歳以上	439	25.3	15.0	3.0	5.2	6.6	12.3	4.3	5.2	3.4	3.6	2.7	1.8	2.1	1.6	7.7	
＜居住年数別＞																	
3年未満	78	12.8	12.8	15.4	12.8	5.1	2.6	10.3	-	6.4	2.6	1.3	2.6	6.4	5.1	3.8	
3～9年	172	12.8	13.4	26.7	7.0	12.2	3.5	7.6	2.3	2.9	1.2	1.7	2.3	0.6	1.7	4.1	
10～19年	234	11.5	15.0	14.5	9.4	7.3	7.3	10.7	1.7	2.6	2.6	3.0	5.1	1.7	2.1	5.6	
20年以上	2,035	18.2	13.4	10.1	10.5	8.6	9.2	5.4	5.3	3.2	3.1	2.8	2.1	2.2	1.7	4.4	
＜居住地域別＞																	
富山地域	1,762	17.0	13.5	12.9	9.8	8.6	8.5	6.4	4.4	3.1	3.0	2.4	2.3	2.3	1.8	3.9	
大沢野地域	176	18.8	12.5	9.1	10.8	6.3	5.1	6.8	4.5	2.8	1.7	5.1	4.5	2.3	2.8	6.8	
大山地域	70	17.1	22.9	7.1	17.1	10.0	5.7	4.3	2.9	2.9	4.3	2.9	-	-	-	2.9	
八尾地域	179	14.5	16.8	8.9	11.7	7.8	11.2	6.7	2.8	2.2	4.5	1.7	2.8	2.8	1.1	4.5	
婦中地域	232	14.7	9.9	11.6	7.8	10.3	9.1	4.7	9.5	5.6	1.7	1.7	2.2	1.7	3.0	6.5	
山田地域	43	25.6	7.0	9.3	16.3	7.0	4.7	4.7	-	2.3	4.7	11.6	-	-	-	7.0	
細入地域	41	24.4	17.1	2.4	12.2	12.2	14.6	2.4	2.4	2.4	2.4	-	-	2.4	-	4.9	
＜職業別＞																	
農林漁業	31	19.4	16.1	9.7	12.9	6.5	9.7	3.2	-	-	9.7	3.2	-	-	-	9.7	
自営業*1	164	14.0	13.4	11.6	8.5	5.5	9.1	5.5	4.9	6.1	3.7	2.4	3.7	3.0	3.0	5.5	
会社・団体役員	145	18.6	13.8	17.2	6.9	7.6	4.8	5.5	5.5	4.1	2.1	4.1	2.1	3.4	0.7	3.4	
公務員・団体職員	173	16.8	11.6	21.4	9.2	8.1	2.3	6.4	1.7	5.2	4.0	2.9	1.7	2.3	0.6	5.8	
会社員など*2	578	13.1	13.8	16.6	14.7	7.6	5.9	6.7	3.8	1.2	4.2	2.2	2.6	2.6	1.9	2.9	
パート・アルバイト等*3	452	14.4	14.2	10.2	11.5	11.5	10.0	5.3	5.5	2.2	1.8	2.9	2.9	1.3	2.0	4.4	
学生	43	16.3	11.6	9.3	7.0	9.3	7.0	7.0	-	7.0	-	11.6	4.7	2.3	7.0	-	
家事専業	386	18.9	13.5	10.9	9.1	7.5	11.1	9.1	3.9	2.6	2.6	2.1	2.6	1.6	1.8	2.8	
無職	498	22.5	12.9	4.0	7.4	9.4	10.6	4.6	6.4	5.0	2.6	2.0	1.0	2.2	1.6	7.6	
その他	36	22.2	13.9	8.3	2.8	2.8	13.9	8.3	5.6	-	-	5.6	8.3	2.8	2.8	2.8	

は、各属性 第1位の回答

*1 自営業(農林漁業以外) *2 会社員などの正規の職員・従業員 *3 パートタイム・アルバイト・派遣社員・契約社員・嘱託

Ⅱ. すべてにやさしい安全なまち

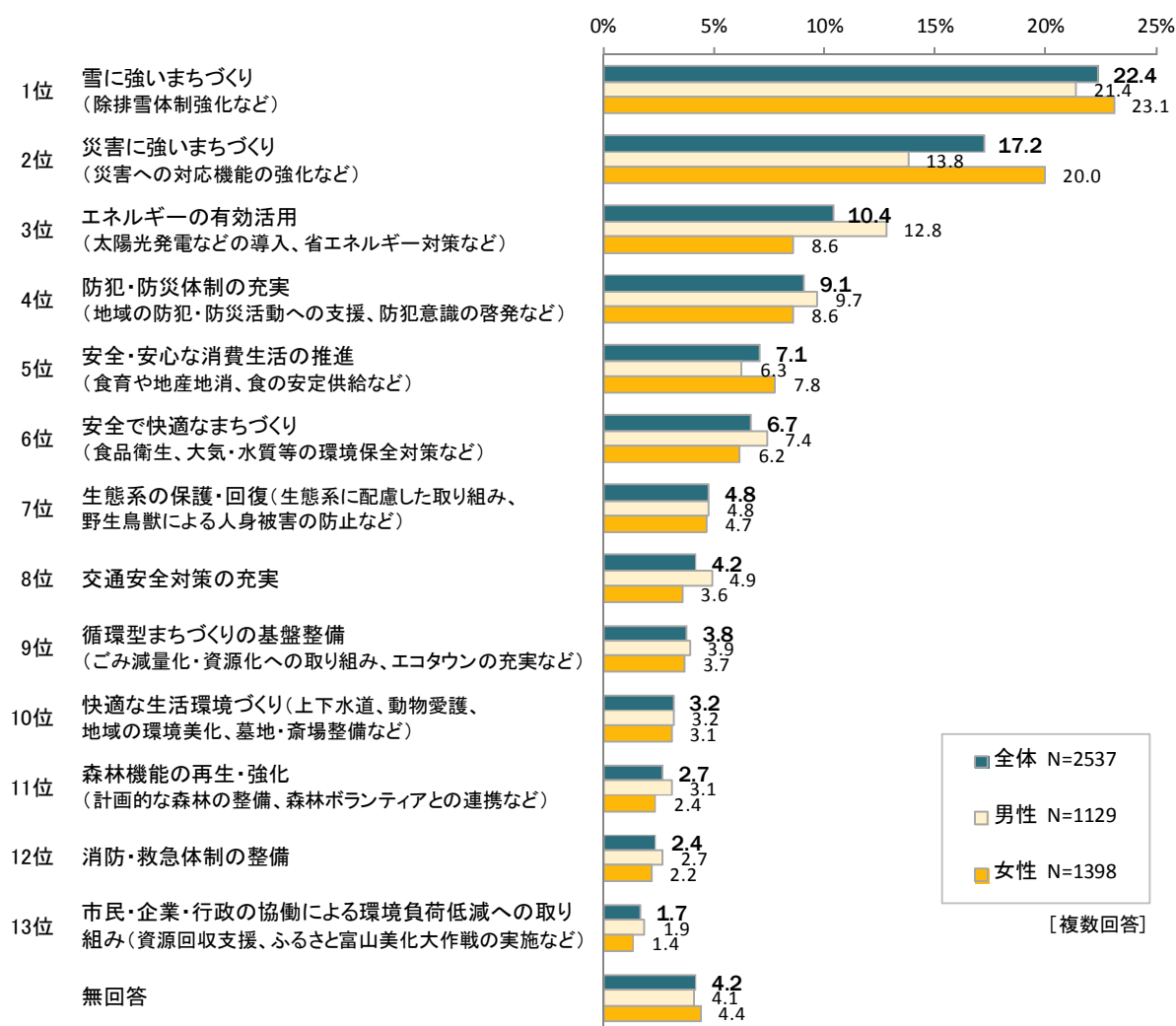
● 「災害対策」への思いに男女差

この分野では、第一に「雪に強いまちづくり」(22.4%)、次いで「災害に強いまちづくり」(17.2%)、「エネルギーの有効活用」(10.4%)、「防犯・防災体制の充実」(9.1%)など、安心して生活できる環境づくりに関する施策が上位に挙げられている。

性別にみると、特に「災害に強いまちづくり」、「エネルギーの有効活用」において、男女の回答割合に差がみられる。

年齢別・居住年数別・居住地域別・職業別にみても、おおむね「雪に強いまちづくり」または「災害に強いまちづくり」が第一に挙げられている。一方、細入地域および農林漁業従事者においては「生態系の保護・回復」を第一としている。

【まちづくりⅡの中で、重点的に取り組むべき施策＜性別＞】



【まちづくりⅡの中で、重点的に取り組むべき施策＜年齢別・居住年数別・居住地域別・職業別＞】

(%)

	回答者数(人)	雪に強いまちづくり	災害に強いまちづくり	エネルギーの有効活用	防犯・防災体制の充実	安全・安心な消費生活の推進	安全で快適なまちづくり	生態系の保護・回復	交通安全対策の充実	循環型まちづくりの基盤整備	快適な生活環境づくり	森林機能の再生・強化	消防・救急体制の整備	市民・企業・行政の協働による環境負荷低減への取り組み	無回答
全体	2,537	22.4	17.2	10.4	9.1	7.1	6.7	4.8	4.2	3.8	3.2	2.7	2.4	1.7	4.2

＜年齢別＞

29歳以下	222	30.6	18.0	5.9	10.4	5.0	7.2	2.7	5.0	5.0	2.7	0.9	3.6	1.8	1.4
30～39歳	352	21.3	22.4	9.4	9.4	7.1	6.8	2.3	7.4	3.4	2.6	2.0	2.3	1.1	2.6
40～49歳	423	20.6	20.6	13.2	9.0	6.6	3.5	3.1	6.4	4.5	2.8	1.4	3.5	1.4	3.3
50～59歳	440	27.3	16.4	10.5	7.7	5.2	8.6	6.4	2.3	3.2	3.9	2.3	2.0	0.5	3.9
60～69歳	651	20.7	16.0	11.1	9.1	9.5	7.5	5.1	2.0	3.1	3.2	4.0	2.2	2.0	4.6
70歳以上	439	18.2	12.3	10.0	9.8	7.1	6.4	7.3	4.3	4.6	3.4	4.1	1.8	3.0	7.7

＜居住年数別＞

3年未満	78	24.4	19.2	3.8	7.7	9.0	10.3	6.4	11.5	2.6	-	-	1.3	2.6	1.3
3～9年	172	20.9	20.3	10.5	7.0	4.1	7.6	4.7	5.2	5.2	3.5	3.5	2.9	1.7	2.9
10～19年	234	20.9	18.8	7.3	9.8	9.8	4.3	2.6	7.3	6.0	3.0	1.3	3.0	1.7	4.3
20年以上	2,035	22.7	16.8	11.2	9.2	7.0	6.8	4.9	3.5	3.5	3.2	2.9	2.4	1.6	4.2

＜居住地域別＞

富山地域	1,762	22.0	18.4	11.0	9.1	7.9	6.9	3.5	4.0	4.0	3.1	2.2	2.5	1.5	3.8
大沢野地域	176	25.6	13.6	8.0	9.1	4.0	8.5	8.0	5.1	2.8	4.5	2.8	1.1	1.1	5.7
大山地域	70	24.3	10.0	11.4	11.4	2.9	1.4	12.9	4.3	1.4	2.9	8.6	2.9	4.3	1.4
八尾地域	179	18.4	16.2	10.6	11.2	6.1	6.7	5.6	5.0	3.9	3.4	3.9	2.8	2.8	3.4
婦中地域	232	21.6	17.7	9.1	9.9	7.3	7.3	2.2	5.6	3.9	3.9	2.2	3.0	1.3	5.2
山田地域	43	39.5	11.6	7.0	4.7	2.3	4.7	14.0	-	4.7	-	9.3	-	-	2.3
細入地域	41	29.3	9.8	4.9	-	-	-	31.7	-	4.9	2.4	2.4	2.4	4.9	7.3

＜職業別＞

農林漁業	31	9.7	12.9	9.7	6.5	6.5	6.5	19.4	-	-	9.7	9.7	-	3.2	6.5
自営業*1	164	23.8	10.4	14.6	9.8	3.7	11.0	4.9	3.0	1.8	3.7	4.3	1.2	2.4	5.5
会社・団体役員	145	17.9	22.8	15.2	11.7	4.8	3.4	2.8	5.5	4.1	4.8	2.1	1.4	0.7	2.8
公務員・団体職員	173	22.0	19.7	12.1	8.7	6.4	5.8	1.7	3.5	4.0	1.7	2.9	4.6	1.2	5.8
会社員など*2	578	25.3	20.4	11.6	7.6	5.5	6.6	4.5	4.0	4.2	2.8	2.2	1.9	1.4	2.1
パート・アルバイト等*3	452	23.2	14.4	8.6	10.0	7.5	6.9	5.8	5.1	3.1	3.1	2.9	3.5	1.8	4.2
学生	43	27.9	20.9	2.3	14.0	7.0	9.3	2.3	4.7	4.7	2.3	-	2.3	2.3	-
家事専業	386	19.4	24.1	6.0	7.0	11.9	7.5	3.9	5.2	4.4	2.6	2.1	2.3	0.8	2.8
無職	498	21.3	11.2	11.6	9.8	7.4	6.0	5.6	3.4	4.2	3.6	3.2	2.6	2.4	7.4
その他	36	27.8	13.9	19.4	13.9	2.8	5.6	2.8	2.8	2.8	2.8	-	-	2.8	2.8

は、各属性 第1位の回答

*1 自営業(農林漁業以外) *2 会社員などの正規の職員・従業員 *3 パートタイム・アルバイト・派遣社員・契約社員・嘱託

Ⅲ. 都市と自然が調和した潤い実感できるまち

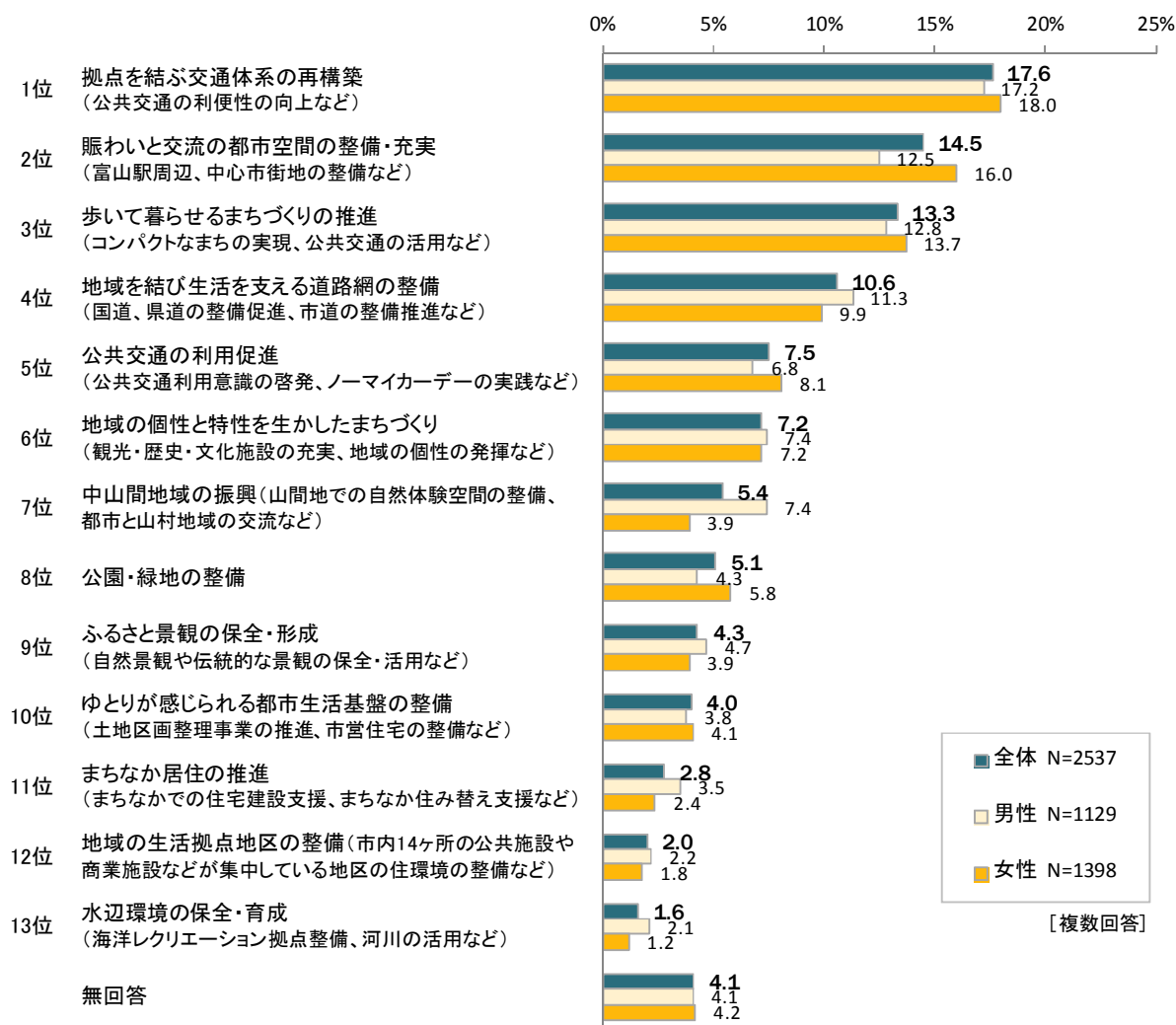
● 交通が整備され歩いて暮らせるまちに重点を

この分野では、第一に「拠点を結ぶ交通体系の再構築」(17.6%)、次いで「賑わいと交流の都市空間の整備・充実」(14.5%)、「歩いて暮らせるまちづくりの推進」(13.3%)、「地域を結び生活を支える道路網の整備」(10.6%)など、公共交通を活かした都市空間、あるいは道路の整備・充実に関する施策が上位に挙げられている。

性別にみると、特に「賑わいと交流の都市空間の整備・充実」、「中山間地域の振興」などにおいて、男女の回答割合に差がある。

年齢別にみると、40歳未満の年代では「賑わいと交流の都市空間の整備・充実」が、70歳以上では「歩いて暮らせるまちづくりの推進」が第一に挙げられている。

【まちづくりⅢの中で、重点的に取り組むべき施策＜性別＞】



居住地域別にみると、八尾地域および細入地域では「地域を結び生活を支える道路網の整備」が、山田地域では「中山間地域の振興」が第一に挙げられている。

【まちづくりⅢの中で、重点的に取り組むべき施策＜年齢別・居住年数別・居住地域別・職業別＞】

	回答者数(人)	拠点をつなぐ交通体系の再構築	整備・充実	賑わいと交流の都市空間の	歩いて暮らせるまちづくりの	道路網の整備	地域を結び生活を支える	公共交通の利用促進	まちづくり	地域の個性と特性を生かした	中山間地域の振興	公園・緑地の整備	ふるさと景観の保全・形成	都市生活基盤の整備	ゆとりが感じられる	まちなか居住の推進	地域の生活拠点地区の整備	水辺環境の保全・育成	無回答
全体	2,537	17.6	14.5	13.3	10.6	7.5	7.2	5.4	5.1	4.3	4.0	2.8	2.0	1.6	4.1				
＜年齢別＞																			
29歳以下	222	15.3	28.8	12.6	9.0	5.4	6.3	0.9	8.1	3.6	1.4	2.3	2.3	2.7	1.4				
30～39歳	352	16.5	23.3	10.8	10.5	7.1	6.3	2.3	8.2	3.4	4.3	2.0	2.0	1.1	2.3				
40～49歳	423	23.4	14.9	12.3	10.6	8.0	7.8	3.8	3.1	3.1	3.5	3.3	1.9	0.9	3.3				
50～59歳	440	21.6	15.0	13.6	9.8	7.0	7.0	5.5	4.5	5.2	1.6	1.8	2.5	1.8	3.0				
60～69歳	651	16.1	8.4	14.6	10.9	7.4	8.3	6.8	4.5	4.6	6.8	2.6	2.6	1.8	4.6				
70歳以上	439	12.5	7.7	14.4	11.4	9.1	6.6	9.8	4.6	5.0	3.6	4.8	0.5	1.6	8.4				
＜居住年数別＞																			
3年未満	78	15.4	15.4	21.8	7.7	7.7	3.8	1.3	7.7	2.6	5.1	9.0	-	-	2.6				
3～9年	172	18.0	17.4	11.6	8.7	7.0	7.6	2.9	9.3	3.5	2.3	2.9	4.1	1.2	3.5				
10～19年	234	25.2	20.9	12.8	7.3	6.0	6.8	3.0	3.8	3.0	2.6	1.7	0.9	2.6	3.4				
20年以上	2,035	16.9	13.4	13.2	11.2	7.8	7.4	6.1	4.8	4.6	4.2	2.8	2.0	1.6	4.1				
＜居住地域別＞																			
富山地域	1,762	17.7	16.6	15.2	9.3	7.8	7.0	2.6	5.5	4.2	4.4	3.0	1.8	1.5	3.4				
大沢野地域	176	15.3	9.7	6.8	10.8	6.8	9.1	9.7	4.5	7.4	3.4	1.7	1.7	4.5	8.5				
大山地域	70	20.0	7.1	14.3	4.3	8.6	2.9	15.7	2.9	2.9	2.9	8.6	5.7	1.4	2.9				
八尾地域	179	14.5	6.1	8.9	16.8	5.6	8.4	15.6	3.9	3.9	7.3	2.8	1.7	0.6	3.9				
婦中地域	232	21.6	13.4	11.2	12.5	9.1	6.5	5.2	5.6	3.0	0.9	1.3	3.9	0.9	5.2				
山田地域	43	16.3	9.3	2.3	20.9	2.3	4.7	30.2	-	4.7	2.3	-	-	2.3	4.7				
細入地域	41	19.5	-	2.4	24.4	4.9	12.2	17.1	2.4	7.3	-	2.4	-	-	7.3				
＜職業別＞																			
農林漁業	31	6.5	6.5	-	19.4	6.5	6.5	25.8	6.5	16.1	3.2	-	-	-	3.2				
自営業*1	164	16.5	12.8	12.8	8.5	10.4	6.7	4.9	6.7	3.0	4.9	3.0	3.7	0.6	5.5				
会社・団体役員	145	22.1	18.6	9.7	11.0	6.2	9.0	6.2	2.8	3.4	2.1	2.8	3.4	0.7	2.1				
公務員・団体職員	173	23.7	20.2	14.5	7.5	4.0	5.2	5.2	3.5	2.9	3.5	1.7	3.5	0.6	4.0				
会社員など*2	578	19.6	18.3	12.5	10.6	7.1	8.7	3.1	5.0	4.7	3.1	2.9	1.6	1.2	1.7				
パート・アルバイト等*3	452	17.3	15.0	12.2	13.3	9.3	5.5	3.1	5.8	5.8	4.0	2.2	2.0	1.1	3.5				
学生	43	20.9	34.9	7.0	9.3	7.0	4.7	2.3	2.3	2.3	-	2.3	2.3	4.7	-				
家事専業	386	19.2	11.9	16.3	8.0	7.5	7.8	4.4	7.3	3.4	6.0	2.6	1.6	0.8	3.4				
無職	498	12.7	8.2	14.7	11.2	8.0	7.6	8.6	3.6	3.6	4.2	4.0	1.2	4.0	8.2				
その他	36	16.7	2.8	22.2	8.3	-	8.3	13.9	5.6	2.8	5.6	2.8	2.8	2.8	5.6				

は、各属性 第1位の回答

*1 自営業(農林漁業以外) *2 会社員などの正規の職員・従業員 *3 パートタイム・アルバイト・派遣社員・契約社員・嘱託

IV. 個性と創造性に満ちた活力あふれるまち

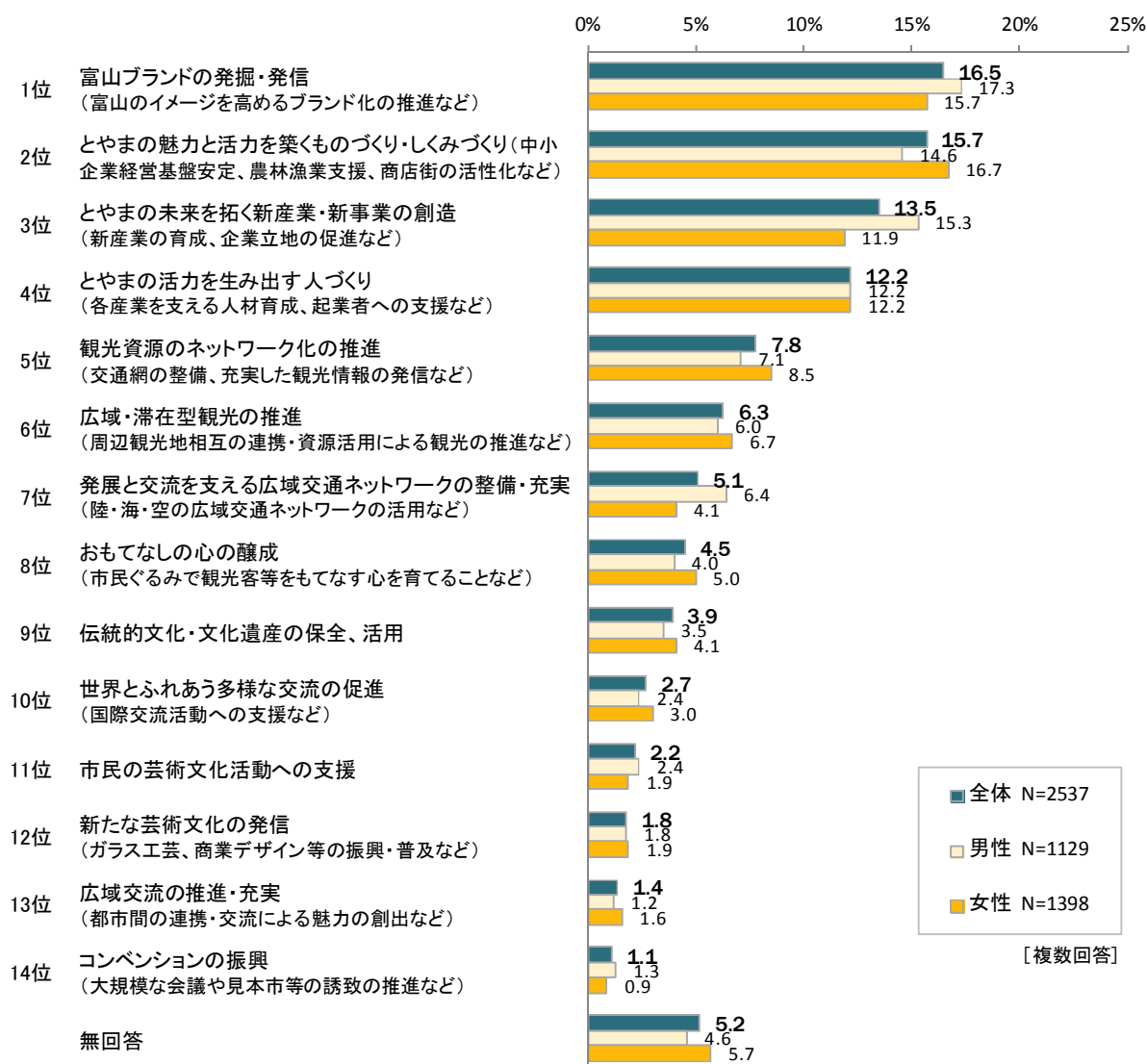
● 富山ブランド、ものづくり、新産業・新事業の創出に重点を

この分野では、第一に「富山ブランドの発掘・発信」(16.5%)、次いで「とやまの魅力と活力を築くものづくり・しくみづくり」(15.7%)、「とやまの未来を拓く新産業・新事業の創造」(13.5%)、「とやまの活力を生み出す人づくり」(12.2%)など、富山市における産業・事業の発展に関する施策が上位に挙げられている。

性別にみると、特に「とやまの未来を拓く新産業・新事業の創造」について、男女で回答割合に差があり、男性が女性を3.4ポイント上回っている。

年齢別にみると、50歳未満では「富山ブランドの発掘・発信」、50歳代では「とやまの活力を生み出す人づくり」、60歳代では「とやまの魅力と活力を築くものづくり・しくみづくり」、70歳以上では「とやまの未来を拓く新産業・新事業の創造」が第一に挙げられている。

【まちづくりⅣの中で、重点的に取り組むべき施策＜性別＞】



職業別にみると、会社・団体役員、会社員など、家事専業では「富山ブランドの発掘・発信」、農林漁業、自営業、パート・アルバイト等、学生では「とやまの魅力と活力を築くものづくり・しくみづくり」、公務員・団体職員、無職では「とやまの未来を拓く新産業・新事業の創造」が第一に挙げられている。

【まちづくりⅣの中で、重点的に取り組むべき施策＜年齢別・居住年数別・居住地域別・職業別＞】

		(%)														
回答者数(人)	富山ブランドの発掘・発信	とやまの魅力と活力を築くものづくり・しくみづくり	とやまの未来を拓く新産業・新事業の創造	とやまの活力を生み出すものづくり	観光資源のネットワーク化の推進	広域・滞在型観光の推進	発展と交流を支える広域交通ネットワークの整備・充実	おもてなしの心の醸成	伝統的文化・文化遺産の保全・活用	多様な交流の促進	市民の芸術文化活動への支援	新たな芸術文化の発信	広域交流の推進・充実	コンベンションの振興	無回答	
全体	2,537	16.5	15.7	13.5	12.2	7.8	6.3	5.1	4.5	3.9	2.7	2.2	1.8	1.4	1.1	5.2
＜年齢別＞																
29歳以下	222	21.6	15.8	13.1	6.8	11.3	9.0	4.1	5.9	2.7	4.5	2.3	1.4	0.5	-	1.4
30～39歳	352	22.7	17.9	10.5	9.9	5.1	7.1	6.0	4.5	4.3	3.4	1.7	2.0	0.9	1.1	2.8
40～49歳	423	19.1	13.0	11.3	11.1	8.7	7.6	6.9	3.5	2.6	3.8	1.4	2.1	1.7	2.4	4.7
50～59歳	440	14.3	12.7	14.3	15.2	7.7	7.7	6.4	4.3	4.1	2.5	3.4	2.0	1.8	0.2	3.2
60～69歳	651	12.6	18.7	14.0	13.8	8.3	4.8	4.0	4.6	4.0	2.0	1.7	2.0	1.8	1.4	6.3
70歳以上	439	14.1	15.0	16.4	12.5	7.1	4.3	3.6	5.0	4.8	1.6	2.5	1.1	0.9	0.9	10.0
＜居住年数別＞																
3年未満	78	20.5	6.4	11.5	7.7	12.8	10.3	6.4	7.7	6.4	-	1.3	1.3	5.1	-	2.6
3～9年	172	20.3	15.7	8.7	8.7	8.1	9.9	5.2	4.1	2.3	4.7	3.5	1.2	1.7	-	5.8
10～19年	234	19.7	15.0	10.7	9.8	9.0	5.6	6.8	3.8	3.8	5.1	1.7	3.4	0.4	1.7	3.4
20年以上	2,035	15.7	16.3	14.3	13.0	7.5	6.0	4.8	4.5	3.9	2.4	2.1	1.7	1.3	1.2	5.2
＜居住地域別＞																
富山地域	1,762	17.8	14.8	13.6	12.4	7.9	6.5	5.2	4.4	3.6	2.9	2.0	2.1	1.1	1.3	4.4
大沢野地域	176	14.2	17.0	10.2	12.5	5.7	4.5	4.5	5.7	4.5	2.8	3.4	0.6	1.7	1.1	11.4
大山地域	70	8.6	24.3	10.0	10.0	8.6	8.6	4.3	5.7	5.7	-	1.4	1.4	2.9	1.4	7.1
八尾地域	179	12.8	21.8	15.6	12.3	6.7	5.0	2.8	2.2	8.4	2.8	1.7	1.1	1.1	0.6	5.0
婦中地域	232	15.1	15.1	15.5	12.5	8.2	7.8	7.8	3.9	1.3	1.7	3.0	1.7	2.2	0.4	3.9
山田地域	43	7.0	18.6	2.3	11.6	20.9	2.3	4.7	14.0	4.7	4.7	-	-	2.3	-	7.0
細入地域	41	14.6	14.6	26.8	12.2	2.4	2.4	2.4	-	4.9	2.4	4.9	-	2.4	-	9.8
＜職業別＞																
農林漁業	31	3.2	38.7	19.4	16.1	-	3.2	6.5	-	9.7	-	-	-	3.2	-	-
自営業*1	164	14.0	23.8	15.2	11.6	7.3	6.1	3.7	2.4	4.3	2.4	1.2	2.4	-	1.2	4.3
会社・団体役員	145	19.3	18.6	8.3	11.7	9.7	8.3	6.9	3.4	3.4	2.1	0.7	2.1	0.7	0.7	4.1
公務員・団体職員	173	10.4	12.7	13.9	10.4	12.1	8.1	6.9	6.9	3.5	1.7	6.4	1.2	1.2	1.2	3.5
会社員など*2	578	20.4	13.0	13.5	12.8	6.7	8.7	6.4	4.0	2.8	3.1	1.4	2.4	1.2	1.4	2.2
パート・アルバイト等*3	452	15.3	15.5	13.7	12.6	7.3	7.3	4.6	4.2	4.4	2.2	2.2	1.5	1.8	1.8	5.5
学生	43	20.9	23.3	11.6	9.3	7.0	7.0	7.0	4.7	4.7	4.7	-	-	-	-	-
家事専業	386	18.9	17.1	9.8	12.7	10.6	2.8	4.1	4.9	4.7	4.1	1.8	1.8	1.8	0.3	4.4
無職	498	14.5	13.7	17.3	12.0	5.6	5.4	4.0	5.6	3.2	1.8	2.8	1.4	1.8	1.2	9.6
その他	36	11.1	16.7	8.3	8.3	11.1	-	2.8	8.3	8.3	8.3	2.8	5.6	-	-	8.3

は、各属性 第1位の回答

*1 自営業(農林漁業以外) *2 会社員などの正規の職員・従業員 *3 パートタイム・アルバイト・派遣社員・契約社員・嘱託

V. 新しい富山を創る協働のまち

● 平和な社会づくりと職員の意識改革に重点を

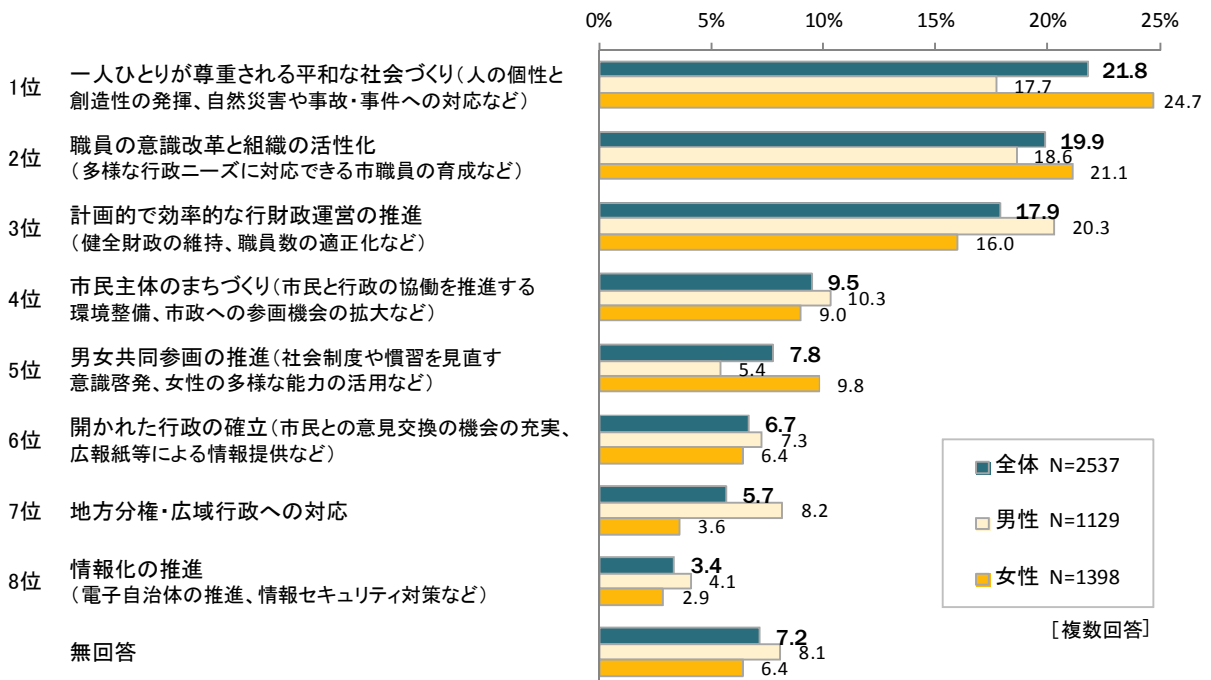
この分野では、第一に「一人ひとりが尊重される平和な社会づくり」(21.8%)、次いで「職員の意識改革と組織の活性化」(19.9%)、「計画的で効率的な行財政運営の推進」(17.9%)と、市の運営に関する施策が挙げられている。

性別にみると、男女で回答割合の違いが大きく、特に、「一人ひとりが尊重される平和な社会づくり」、「男女共同参画の推進」について、女性が男性を上回っている。

年齢別にみると、29歳以下および50歳代では「一人ひとりが尊重される平和な社会づくり」、30歳代および60歳以上では「職員の意識改革と組織の活性化」、40歳代では「計画的で効率的な行財政運営の推進」が、第一に挙げられている。

職業別にみると、農林漁業では「職員の意識改革と組織の活性化」、自営業および会社・団体役員では「計画的で効率的な行財政運営の推進」、公務員・団体職員、会社員など、パート・アルバイト等、学生、家事専業および無職では「一人ひとりが尊重される平和な社会づくり」が第一に挙げられている。

【まちづくりVの中で、重点的に取り組むべき施策＜性別＞】



【まちづくりVの中で、重点的に取り組むべき施策＜年齢別・居住年数別・居住地域別・職業別＞】

(%)

	回答者数(人)	平 和な 社 会 づ く り	一 人 ひ と り が 尊 重 さ れ る	職 員 の 意 識 改 革 と 組 織 の 活 性 化	行 計 画 的 で 効 率 的 な 推 進	市 民 主 体 の ま ち づ く り	男 女 共 同 参 画 の 推 進	開 か れ た 行 政 の 確 立	地 方 分 権 ・ 広 域 行 政 へ の 対 応	情 報 化 の 推 進	無 回 答
全 体	2,537	21.8	19.9	17.9	9.5	7.8	6.7	5.7	3.4	7.2	

＜年齢別＞

29歳以下	222	28.8	14.9	13.1	10.4	14.4	6.8	5.9	4.5	1.4
30～39歳	352	20.5	20.7	14.2	10.8	10.8	7.4	3.1	9.1	3.4
40～49歳	423	22.0	17.5	22.5	9.9	11.1	4.5	5.2	3.3	4.0
50～59歳	440	23.0	20.2	22.3	7.3	7.3	5.2	7.5	2.5	4.8
60～69歳	651	21.7	22.1	17.7	10.0	4.5	5.8	6.3	2.2	9.8
70歳以上	439	17.1	20.7	15.3	9.6	4.6	11.4	5.5	1.4	14.6

＜居住年数別＞

3年未満	78	23.1	15.4	16.7	10.3	5.1	11.5	12.8	-	5.1
3～9年	172	22.1	16.3	15.1	9.9	12.2	6.4	4.7	8.1	5.2
10～19年	234	23.1	20.9	15.8	10.3	9.4	6.4	4.3	5.6	4.3
20年以上	2,035	21.4	20.4	18.5	9.4	7.4	6.7	5.7	2.9	7.4

＜居住地域別＞

富山地域	1,762	22.6	20.4	17.9	9.8	8.1	6.2	4.8	3.5	6.6
大沢野地域	176	19.9	20.5	18.8	8.5	5.7	7.4	5.7	4.0	9.7
大山地域	70	21.4	24.3	14.3	8.6	8.6	7.1	8.6	1.4	5.7
八尾地域	179	20.1	16.8	19.6	12.3	7.3	6.7	6.7	2.8	7.8
婦中地域	232	19.8	19.0	16.4	7.8	8.2	7.8	9.1	4.7	7.3
山田地域	43	18.6	11.6	20.9	7.0	9.3	11.6	11.6	2.3	7.0
細入地域	41	17.1	19.5	17.1	12.2	4.9	14.6	7.3	-	7.3

＜職業別＞

農林漁業	31	19.4	32.3	16.1	9.7	-	-	12.9	-	9.7
自営業*1	164	14.6	23.2	24.4	4.9	6.1	9.8	6.1	1.8	9.1
会社・団体役員	145	20.7	14.5	21.4	11.0	6.2	9.7	9.0	4.8	2.8
公務員・団体職員	173	21.4	17.3	17.3	11.6	8.7	3.5	8.7	5.2	6.4
会社員など*2	578	21.5	19.2	19.4	9.3	11.1	6.2	6.7	4.2	2.4
パート・アルバイト等*3	452	23.7	22.8	18.1	7.3	9.3	4.4	4.6	3.5	6.2
学生	43	23.3	14.0	18.6	14.0	9.3	11.6	2.3	4.7	2.3
家事専業	386	26.2	22.3	15.3	10.6	6.5	4.9	3.4	4.1	6.7
無職	498	20.3	18.5	15.3	10.8	4.4	10.4	5.0	1.6	13.7
その他	36	11.1	13.9	22.2	13.9	16.7	5.6	-	5.6	11.1

は、各属性 第1位の回答

*1 自営業(農林漁業以外) *2 会社員などの正規の職員・従業員 *3 パートタイム・アルバイト・派遣社員・契約社員・嘱託

6 (2). 今後のまちづくりの重点 (全体)

問 6 (2). 今後重点的に取り組むべきであると思う施策 5 つのうち、最も重点的に取り組むべきであると思うものを 1 つ選んでください。

最も重点的に取り組むべきものとして挙げられた施策のうち、上位 10 位は次のとおりである。

* 11 位以下については、「Ⅲ. 調査結果の経年変化」において記載

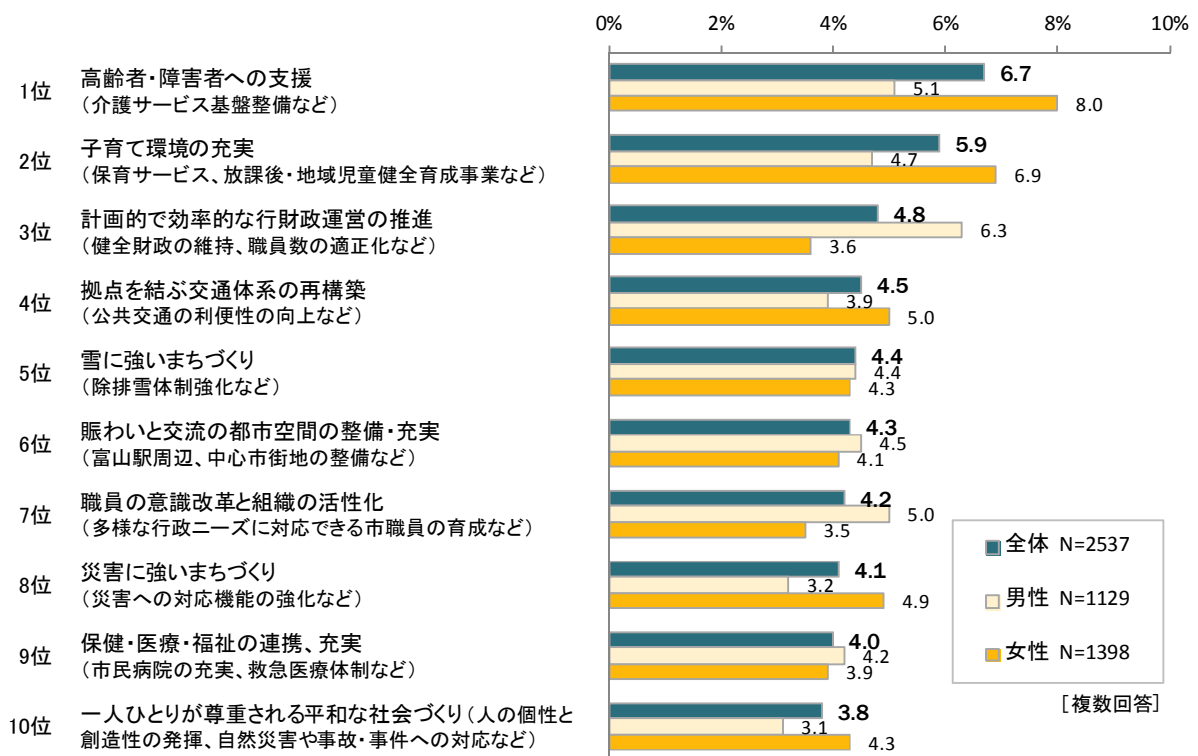
● 「高齢者・障害者への支援」と「子育て環境の充実」に、最も重点的に取り組むべき

第一に「高齢者・障害者への支援」(6.7%)が、次いで「子育て環境の充実」(5.9%)、といったように、高齢者や保育等の福祉に関する施策が上位に挙げられている。

性別にみると、特に「高齢者・障害者への支援」や「子育て環境の充実」などでは女性が男性を、「計画的で効率的な行財政運営の推進」などでは男性が女性を、それぞれ上回っている。

年齢別にみると、29 歳以下では「賑わいと交流の都市空間の整備・充実」、30 歳代および 40 歳代では「子育て環境の充実」、50 歳代では「計画的で効率的な行財政運営の推進」、60 歳以上では「高齢者・障害者への支援」が第一に挙がっている。

【最も重点的に取り組むべき施策：上位 10 位＜性別＞】



* 11 位から 62 位については、Ⅲ. 調査結果の経年変化 (P59～P60) を参照

職業別にみると、パート・アルバイト等、家事専業、無職では「高齢者・障害者への支援」、会社・団体役員、公務員・団体職員、会社員などでは「子育て環境の充実」、自営業では「計画的で効率的な行財政運営の推進」、学生では「賑わいと交流の都市空間の整備・充実」が第一に挙げられている。また、農林漁業では、全体の12位にあたる「とやまの魅力と活力を築くものづくり・しくみづくり」が第一として(16.1%)挙げられている。

【最も重点的に取り組むべき施策：上位10位＜年齢別・居住年数別・居住地域別・職業別＞】

		(%)										
	回答者数(人)	1位 高齢者・障害者への支援	2位 子育て環境の充実	3位 行財政運営の効率的な推進	4位 再拠点を結ぶ交通体系の構築	5位 雪に強いまちづくり	6位 都市空間の整備・充実	7位 賑わいと交流の活性化	8位 組織の意識改革と	9位 災害に強いまちづくり	10位 連携・充実・福祉の	11位 平和人ひとりが尊重される
全体	2,537	6.7	5.9	4.8	4.5	4.4	4.3	4.2	4.1	4.0	3.8	
＜年齢別＞												
29歳以下	222	2.7	9.0	1.8	4.1	7.7	11.3	1.4	5.4	4.5	5.0	
30～39歳	352	3.7	19.0	3.1	4.3	4.3	4.5	4.3	5.1	4.0	2.0	
40～49歳	423	7.1	8.0	5.7	5.7	3.5	4.5	2.1	4.7	5.9	3.5	
50～59歳	440	6.8	2.0	7.7	6.4	5.7	5.2	3.6	2.7	4.1	3.0	
60～69歳	651	7.7	2.9	5.2	3.8	3.8	2.3	5.4	3.7	3.7	5.2	
70歳以上	439	9.6	0.2	3.2	3.0	3.0	2.3	6.2	4.1	2.5	3.4	
＜居住年数別＞												
3年未満	78	3.8	9.0	1.3	5.1	3.8	10.3	2.6	-	2.6	3.8	
3～9年	172	2.9	15.1	4.1	2.3	5.2	3.5	2.3	9.9	4.7	3.5	
10～19年	234	4.3	7.7	3.8	7.7	4.7	6.0	2.6	4.3	6.8	2.6	
20年以上	2,035	7.5	4.9	5.1	4.3	4.3	3.9	4.6	3.8	3.7	3.9	
＜居住地域別＞												
富山地域	1,762	6.9	6.4	4.7	4.3	4.4	5.3	3.6	4.4	4.1	3.7	
大沢野地域	176	9.1	4.0	6.3	5.1	6.3	2.3	8.5	1.7	1.1	4.5	
大山地域	70	5.7	1.4	2.9	5.7	4.3	-	4.3	-	7.1	4.3	
八尾地域	179	5.0	5.0	3.4	3.9	2.8	0.6	4.5	5.6	6.7	4.5	
婦中地域	232	6.0	8.2	6.0	6.9	3.0	3.9	4.3	5.2	2.6	1.7	
山田地域	43	2.3	4.7	4.7	7.0	4.7	-	-	2.3	-	4.7	
細入地域	41	7.3	-	7.3	-	4.9	-	9.8	2.4	9.8	9.8	
＜職業別＞												
農林漁業	31	6.5	3.2	-	3.2	3.2	-	3.2	-	9.7	-	
自営業*1	164	4.3	6.1	9.1	2.4	6.7	3.7	4.9	3.0	3.0	4.3	
会社・団体役員	145	4.8	8.3	7.6	4.8	4.1	7.6	3.4	3.4	3.4	4.1	
公務員・団体職員	173	9.2	12.7	2.9	3.5	2.9	5.8	2.9	5.2	4.0	2.9	
会社員など*2	578	5.0	8.5	5.4	5.7	5.2	5.5	4.2	5.2	3.8	2.2	
パート・アルバイト等*3	452	6.4	5.8	5.3	5.1	4.9	4.9	4.4	2.2	4.9	4.4	
学生	43	4.7	2.3	4.7	4.7	9.3	14.0	-	7.0	9.3	2.3	
家事専業	386	8.8	5.4	3.9	5.4	3.1	2.3	4.4	6.7	3.6	4.7	
無職	498	8.4	1.0	3.4	3.0	3.2	2.4	4.6	3.0	4.0	4.4	
その他	36	5.6	5.6	-	5.6	8.3	-	5.6	2.8	-	2.8	

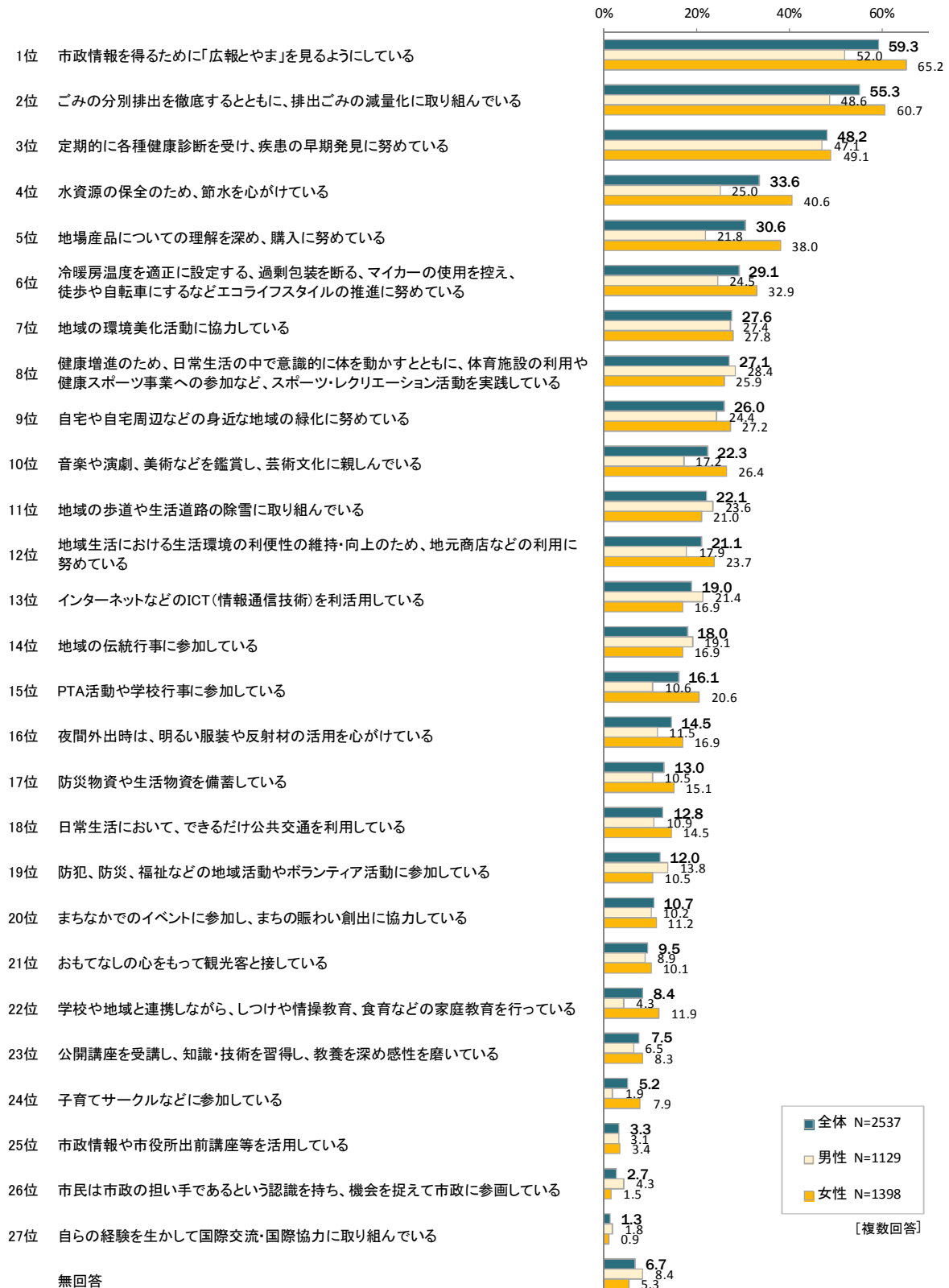
は、各属性第1位の回答であり、全体上位10項目中に含まれない場合もある

*1 自営業(農林漁業以外) *2 会社員などの正規の職員・従業員 *3 パートタイム・アルバイト・派遣社員・契約社員・嘱託

7. 市民の普段の取り組み

問7. あなたが、普段から行っている取り組みについて、あてはまるものをいくつでも選んでください。
(複数回答)

【普段から行っている取り組み<性別>】



「市政情報を得るために“広報とやま”を見るようにしている」(59.3%)が第一に挙げられ、その他「ごみの分別排出を徹底するとともに、排出ごみの減量化に取り組んでいる」(55.3%)、「定期的に各種健康診断を受け、疾患の早期発見に努めている」(48.2%)の順に、市政情報の取得、環境や自身の健康への配慮などに関する取り組みが上位に挙げられている。また、性別にみると、「地場産品についての理解を深め、購入に努めている」、

【普段から行っている取り組み-①<年齢別・居住年数別・居住地域別・職業別>】

		(%)																
	回答者数(人)	市政情報を得るために「広報とやま」を見るようにしている	ごみの分別排出を徹底するとともに、排出ごみの減量化に取り組んでいる	定期的に各種健康診断を受け、疾患の早期発見に努めている	節水を心がけているため、定期的な各種健康診断を受け、	購入に努めている	地場産品についての理解を深め、	過剰包装を断るなどエコライフスタイルの推進に努めている	地域の環境美化活動に協力している	健康増進のため、スポーツ・レクリエーション活動を実践している	身近な地域の緑化に努めている	自宅や自宅周辺などの芸術文化に親しんでいる	音楽や演劇、美術などを鑑賞し、	取り組んでいる	地域の歩道や生活道路の除雪に	地元商店などの利用に努めている	インターネットなどのICTを	地域の伝統行事に参加している
全体	2,537	59.3	55.3	48.2	33.6	30.6	29.1	27.6	27.1	26.0	22.3	22.1	21.1	19.0	18.0			
<年齢別>																		
29歳以下	222	31.5	33.8	23.0	23.9	11.3	31.1	6.3	22.5	8.1	15.3	19.4	7.2	26.6	10.8			
30～39歳	352	56.0	50.6	36.4	33.8	32.4	27.8	17.6	23.9	17.0	17.3	21.6	14.5	28.4	19.3			
40～49歳	423	63.4	53.4	51.5	35.0	31.9	30.7	25.5	23.9	22.5	18.7	19.4	17.7	24.8	18.0			
50～59歳	440	58.9	60.0	52.5	35.9	37.3	26.1	29.8	24.3	27.7	28.9	23.9	23.2	23.2	16.4			
60～69歳	651	65.7	59.6	52.1	33.6	32.6	29.2	34.3	30.7	33.8	23.8	23.2	25.8	12.7	18.7			
70歳以上	439	63.3	61.0	57.4	34.9	28.9	30.8	36.2	32.3	32.1	24.6	23.5	27.8	6.6	20.5			
<居住年数別>																		
3年未満	78	56.4	51.3	32.1	35.9	34.6	48.7	15.4	29.5	12.8	25.6	14.1	19.2	20.5	7.7			
3～9年	172	61.0	56.4	45.9	33.7	34.9	36.0	20.3	25.6	18.6	19.8	19.2	16.3	23.3	11.6			
10～19年	234	58.1	50.4	41.5	34.6	29.1	27.4	24.8	23.1	23.1	20.1	20.5	16.2	30.3	16.7			
20年以上	2,035	59.6	56.2	49.8	33.5	30.5	28.1	29.1	27.7	27.5	22.7	22.9	22.3	17.2	19.0			
<居住地域別>																		
富山地域	1,762	60.4	56.3	48.3	35.0	31.6	33.0	26.3	27.1	24.0	23.8	22.0	20.5	20.4	15.3			
大沢野地域	176	52.8	54.5	44.3	33.5	30.1	22.2	29.5	25.0	30.1	21.6	22.2	22.2	13.6	17.6			
大山地域	70	65.7	54.3	42.9	34.3	22.9	22.9	27.1	27.1	22.9	7.1	12.9	15.7	12.9	21.4			
八尾地域	179	54.7	53.6	53.1	31.3	29.6	21.2	34.6	34.6	27.4	18.4	24.6	25.7	19.6	32.4			
婦中地域	232	61.2	52.6	50.0	27.6	29.3	20.3	26.3	23.7	33.6	22.4	20.7	20.7	16.4	18.1			
山田地域	43	51.2	53.5	39.5	30.2	27.9	7.0	46.5	16.3	41.9	7.0	25.6	25.6	11.6	39.5			
細入地域	41	58.5	51.2	48.8	29.3	22.0	12.2	39.0	29.3	34.1	14.6	46.3	19.5	14.6	36.6			
<職業別>																		
農林漁業	31	64.5	51.6	58.1	29.0	35.5	19.4	48.4	25.8	45.2	6.5	38.7	25.8	9.7	29.0			
自営業*1	164	61.6	54.9	50.0	37.2	34.1	30.5	33.5	31.7	30.5	23.2	27.4	28.0	16.5	25.6			
会社・団体役員	145	47.6	53.8	49.7	27.6	28.3	24.8	24.8	20.7	24.8	22.8	20.0	17.9	24.1	17.9			
公務員・団体職員	173	59.5	51.4	46.8	25.4	33.5	28.3	20.8	22.5	19.1	19.7	17.3	14.5	36.4	18.5			
会社員など*2	578	52.8	50.2	48.3	29.9	26.1	26.0	22.5	23.5	19.2	19.7	21.1	17.1	25.1	16.8			
パート・アルバイト等*3	452	62.4	58.2	47.6	38.5	33.2	29.6	27.2	28.1	29.6	22.8	21.7	18.1	19.7	17.3			
学生	43	18.6	30.2	2.3	18.6	14.0	30.2	11.6	16.3	9.3	16.3	18.6	4.7	32.6	11.6			
家事専業	386	74.1	65.0	49.0	44.3	44.6	39.6	30.6	31.1	31.3	31.1	23.1	30.8	11.1	17.9			
無職	498	59.4	56.6	50.6	31.1	22.9	26.5	32.5	30.3	27.9	20.3	22.3	22.7	9.4	16.7			
その他	36	52.8	50.0	55.6	22.2	27.8	30.6	30.6	25.0	25.0	19.4	27.8	25.0	25.0	16.7			

は、各属性 第1位の回答

「水資源の保全のため、節水を心がけている」、「市政情報を得るために“広報とやま”を見るようにしている」、「ごみの分別排出を徹底するとともに、排出ごみの減量化に取り組んでいる」、「PTA 活動や学校行事に参加している」においては特に男女差が大きく、女性が男性を10ポイント以上上回っている。職業別では、学生は「インターネットなどのICT(情報通信技術)を利活用している」を第一として挙げている。

【普段から行っている取り組み-②<年齢別・居住年数別・居住地域別・職業別>】

	回答者数(人)	PTA活動や学校行事に参加している	夜間外出時は、明るい服装や反射材の活用を心がけている	防災物資や生活物資を備蓄している	できるだけ公共交通を利用している	ボランティア活動に参加している	まちの賑わい創出に協力している	観光客と接している	おもてなしの心をもって	家庭教育を行っている	学校や地域と連携しながら	習得し、教養を深め感性を磨いている	公開講座を受講し、知識・技術を	子育てサークルなどに参加している	活用している	市政情報や市役所出前講座等を	機会を捉えて市政に参画している	国際交流・国際協力に取り組んでいる	無回答
全体	2,537	16.1	14.5	13.0	12.8	12.0	10.7	9.5	8.4	7.5	5.2	3.3	2.7	1.3	6.7				

<年齢別>

29歳以下	222	3.6	7.2	6.8	14.0	3.2	10.8	14.0	2.3	3.2	6.3	0.9	2.7	0.9	8.1
30～39歳	352	30.4	8.8	14.2	9.9	8.5	15.3	10.8	18.2	2.8	21.0	2.0	1.7	0.9	5.7
40～49歳	423	46.6	9.0	13.2	9.2	9.5	10.4	10.2	17.7	7.1	5.4	1.4	1.7	1.4	3.8
50～59歳	440	14.5	13.0	12.3	10.0	10.0	9.3	9.8	7.0	7.3	2.0	3.2	2.3	2.7	4.8
60～69歳	651	3.7	15.4	15.2	11.8	16.4	10.3	7.7	4.1	8.9	1.5	3.4	3.1	0.9	6.8
70歳以上	439	1.8	28.2	12.8	22.8	17.1	9.3	8.4	2.5	12.1	0.5	7.3	4.6	0.9	11.4

<居住年数別>

3年未満	78	14.1	10.3	10.3	15.4	1.3	11.5	9.0	9.0	2.6	11.5	2.6	-	1.3	3.8
3～9年	172	29.1	7.6	13.4	15.1	7.0	18.0	8.7	16.3	5.8	17.4	2.9	2.3	2.9	5.8
10～19年	234	30.8	14.5	18.4	15.8	11.1	10.3	6.8	13.2	7.7	6.4	1.3	1.7	0.9	6.0
20年以上	2,035	13.5	15.2	12.5	12.3	13.0	10.2	10.0	7.3	7.9	3.8	3.6	3.0	1.2	6.9

<居住地域別>

富山地域	1,762	15.5	14.0	13.5	14.7	11.9	10.6	9.9	8.5	8.0	5.7	3.7	2.7	1.6	6.6
大沢野地域	176	16.5	13.1	12.5	5.7	9.7	11.4	9.1	6.3	6.8	6.8	1.7	1.7	0.6	8.5
大山地域	70	20.0	12.9	10.0	14.3	11.4	12.9	1.4	11.4	5.7	1.4	4.3	-	-	2.9
八尾地域	179	17.9	17.9	12.3	7.8	17.9	16.2	13.4	8.4	5.0	2.8	1.1	5.6	2.2	3.9
婦中地域	232	19.4	16.8	14.2	9.1	8.6	6.9	7.3	8.6	5.6	4.3	3.0	3.4	-	7.3
山田地域	43	18.6	14.0	9.3	-	14.0	2.3	11.6	14.0	14.0	7.0	4.7	-	-	7.0
細入地域	41	12.2	17.1	12.2	12.2	22.0	7.3	9.8	2.4	7.3	-	-	2.4	-	4.9

<職業別>

農林漁業	31	9.7	16.1	16.1	6.5	29.0	12.9	9.7	9.7	12.9	-	3.2	9.7	-	6.5
自営業*1	164	14.6	14.6	13.4	7.9	18.9	17.1	16.5	9.1	6.7	4.3	7.9	5.5	1.8	4.9
会社・団体役員	145	20.0	7.6	13.8	9.0	13.1	11.7	13.8	6.9	6.2	5.5	2.8	5.5	2.1	4.8
公務員・団体職員	173	30.1	8.7	9.8	12.1	7.5	11.0	9.2	12.1	1.2	4.6	3.5	2.3	2.9	5.2
会社員など*2	578	19.4	9.0	12.6	8.0	9.3	11.1	11.6	7.6	5.4	5.5	1.4	2.1	1.4	5.7
パート・アルバイト等*3	452	22.3	14.6	12.4	11.1	10.6	7.1	11.3	11.9	8.6	5.5	2.7	1.1	0.4	6.2
学生	43	7.0	11.6	4.7	30.2	4.7	4.7	11.6	4.7	-	-	-	-	4.7	2.3
家事専業	386	16.8	21.2	19.9	17.1	12.4	14.5	5.4	13.0	11.1	11.4	5.2	0.8	1.3	4.4
無職	498	2.0	18.7	10.8	18.7	13.5	9.4	5.2	1.8	9.2	0.8	3.8	4.4	0.4	11.2
その他	36	16.7	25.0	8.3	13.9	16.7	2.8	11.1	13.9	11.1	11.1	-	2.8	8.3	8.3

*1 自営業(農林漁業以外) *2 会社員などの正規の職員・従業員 *3 パートタイム・アルバイト・派遣社員・契約社員・嘱託

Ⅲ. 調査結果の経年変化

1. 富山市の住み良さ

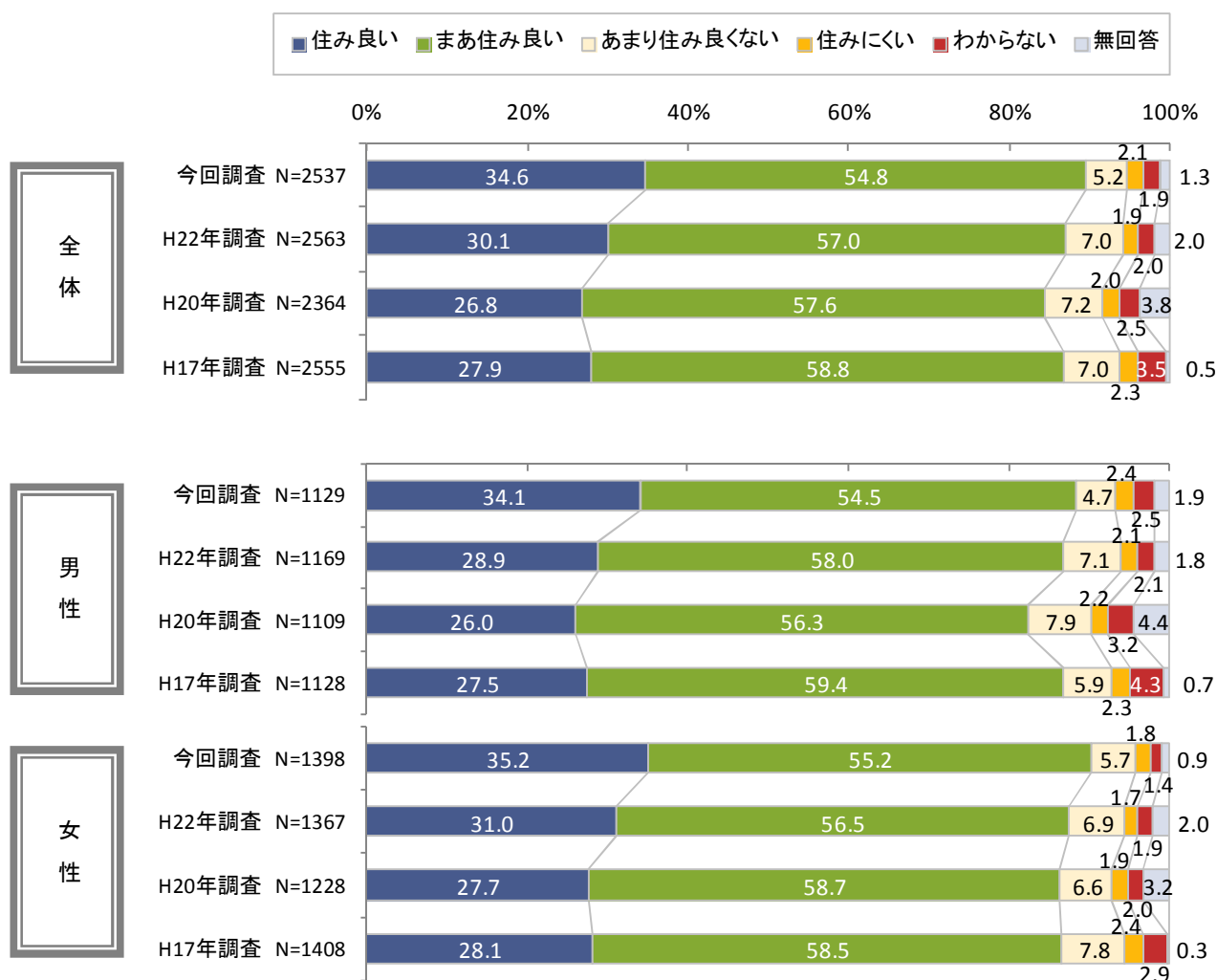
問1. あなたにとって富山市は、どの程度住み良いですか。

「住み良い」「まあ住み良い」と回答した人を合わせた割合についてみると、H17年調査からH20年調査にかけては、いったん減少したものの、その後のH22年(前回)調査および今回調査にかけては増加の傾向にある。

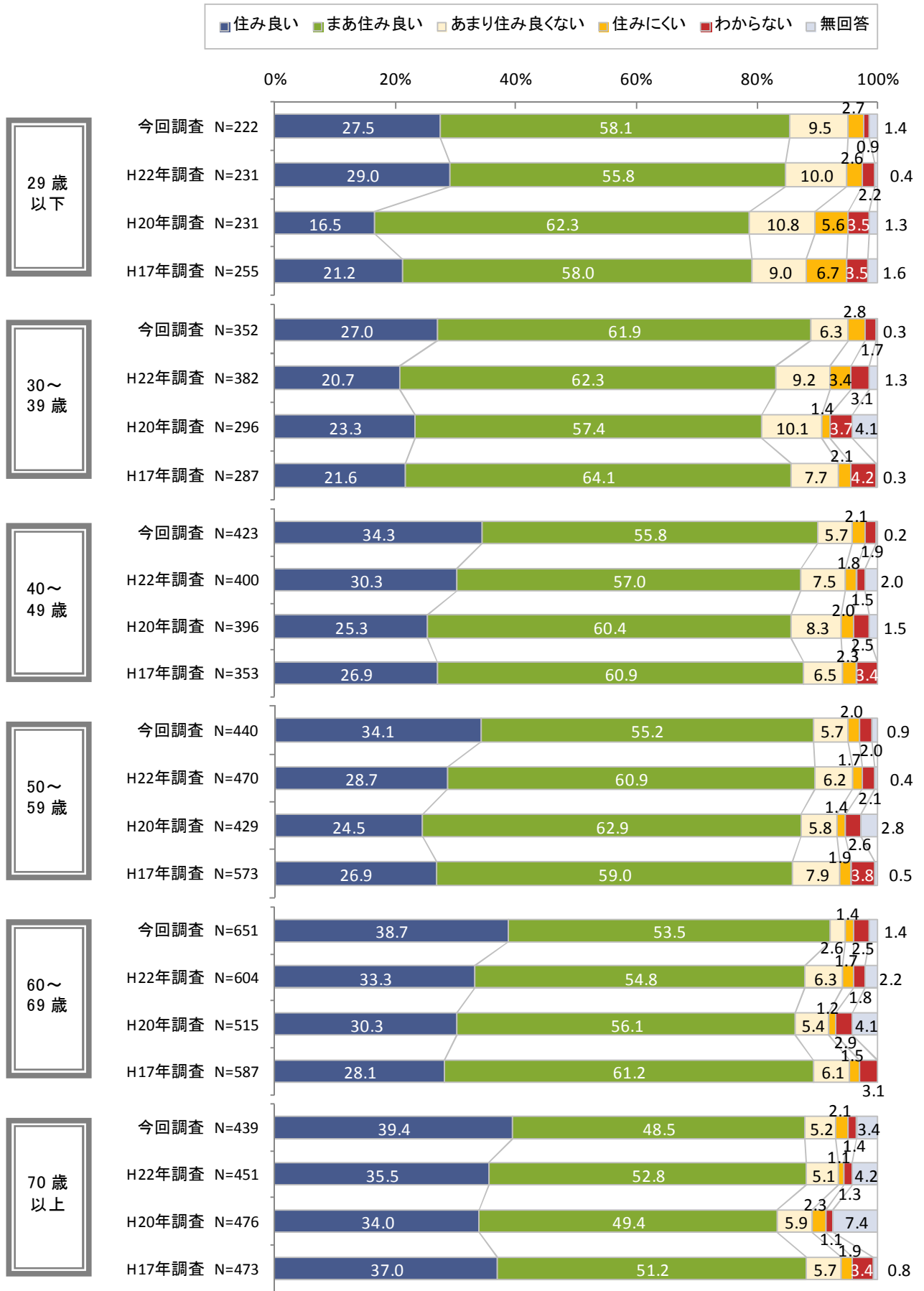
一方、「あまり住み良くない」「住みにくい」と回答した人を合わせた割合についてみると、H17年調査時より一貫して減少の傾向にある。

年齢別にみると、60歳代においては「住み良い」と回答した人の割合がH17年調査時より依然として増加の傾向にある。

【富山市の住み良さ<性別>】

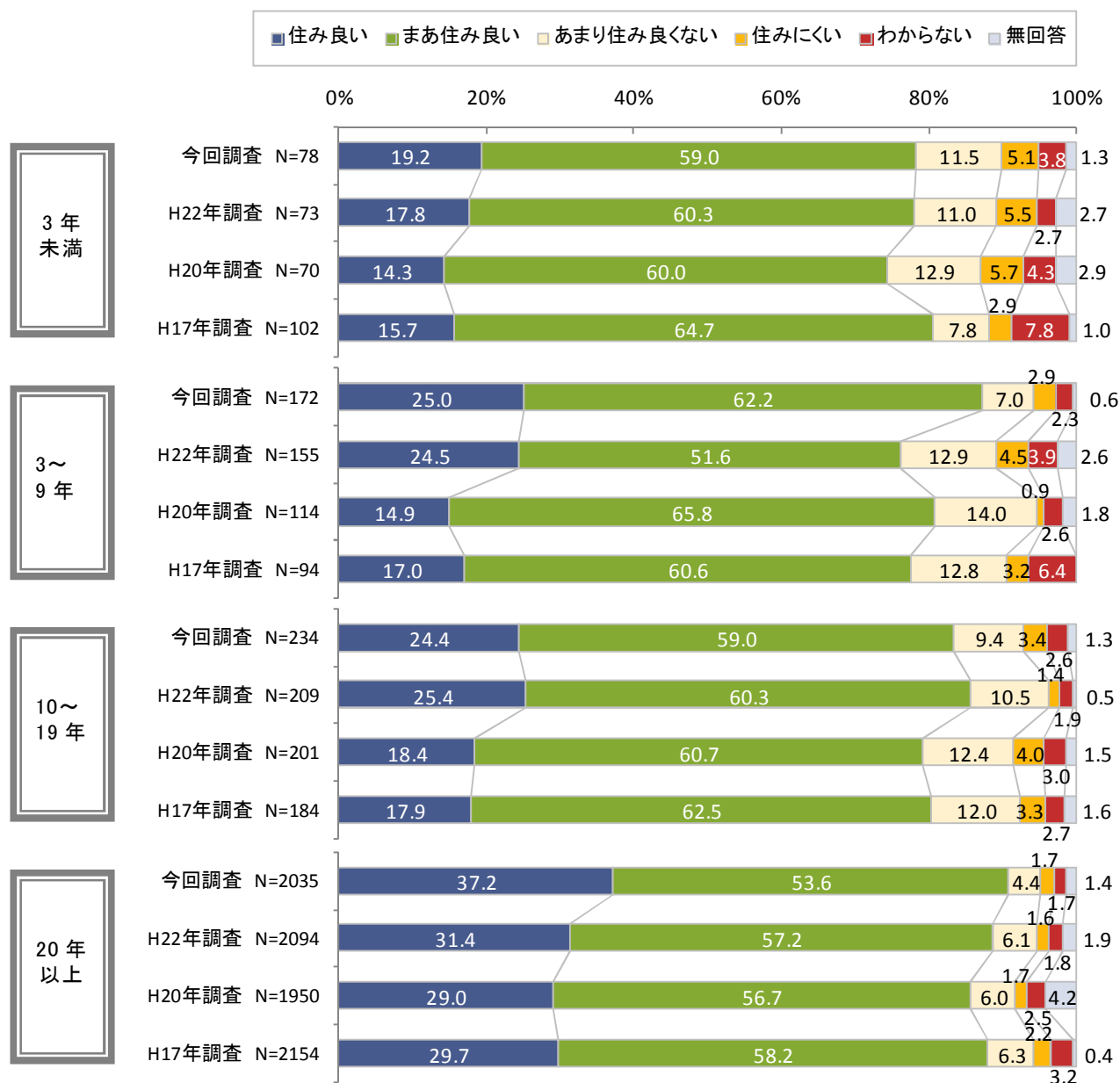


【富山市の住み良さく年齢別】



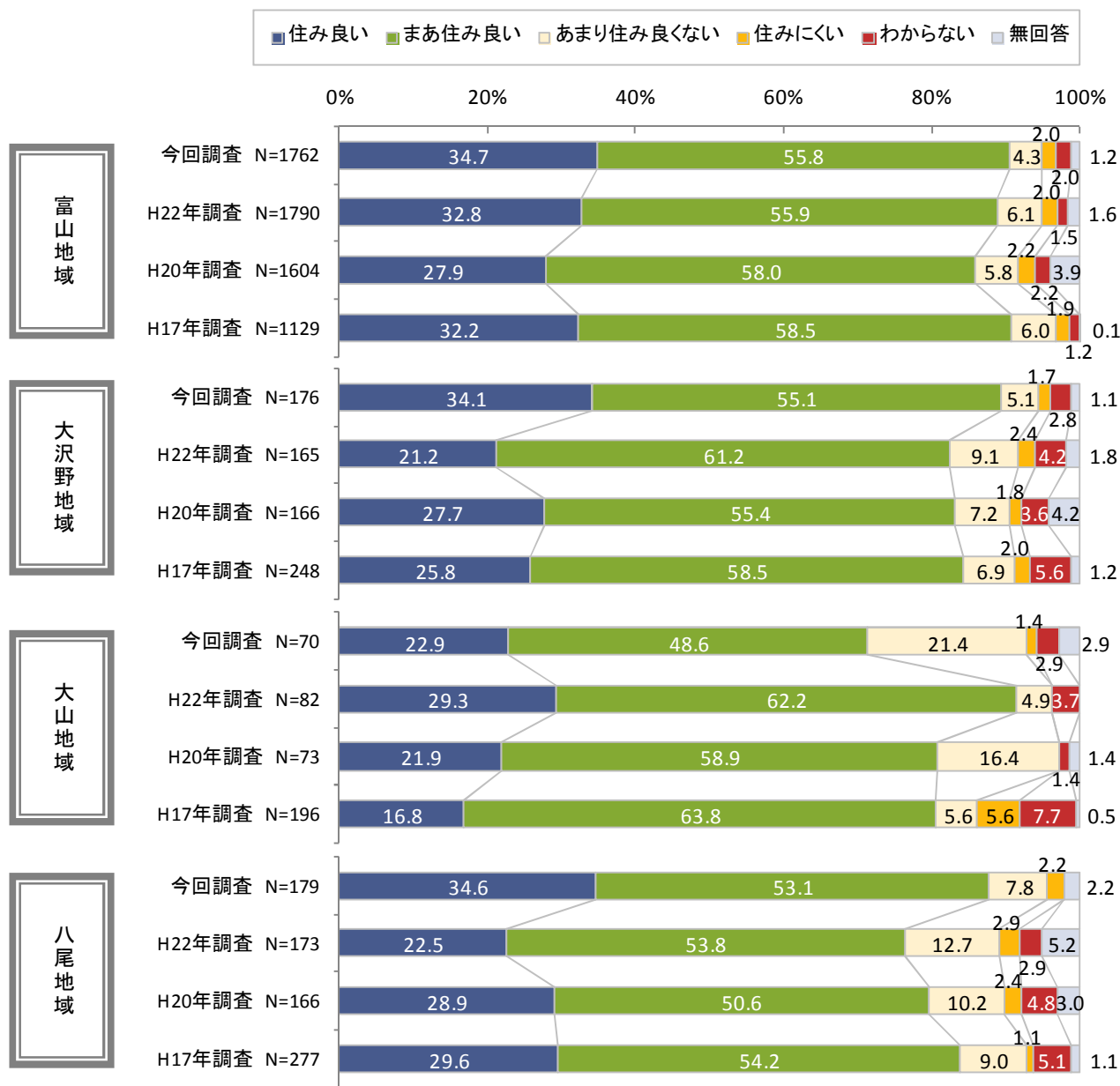
居住年数別にみると、今回調査における3～9年の居住年数での「住み良い」「まあ住み良い」を合わせた回答割合の伸び率は高く、H22年(前回)調査を10ポイント以上上回っている。

【富山市の住み良さく居住年数別】

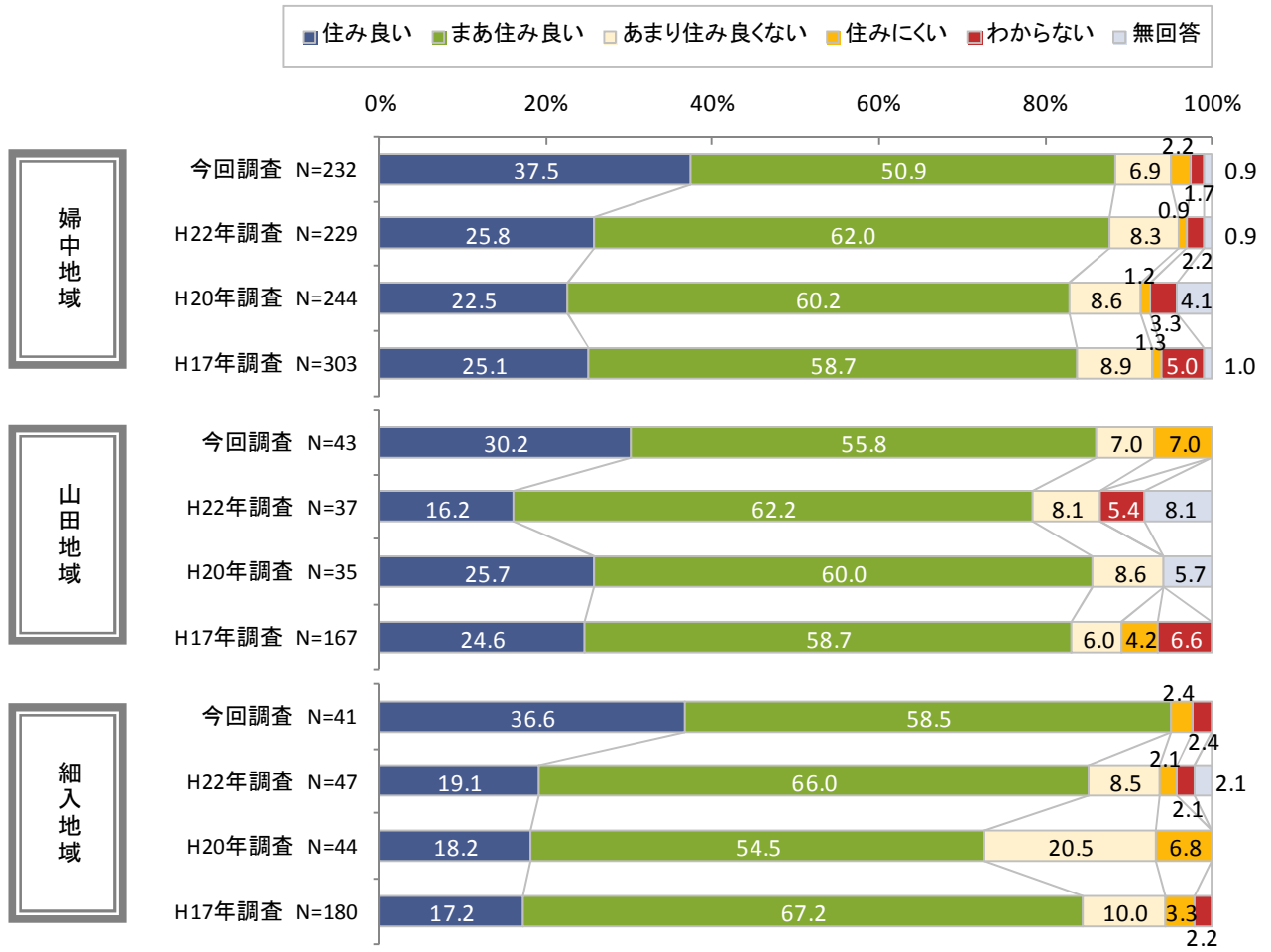


居住地域別にみると、大沢野地域、八尾地域、婦中地域、山田地域、細入地域では、今回調査における「住み良い」と回答された割合がH22(前回)調査を10ポイント以上上回っている。一方、大山地域では今回調査の「あまり住み良くない」が2割以上を占めており、H22年(前回)調査を大きく上回っている。

【富山市の住み良さく居住地域別-①>】



【富山市の住み良さ<居住地域別-②>】



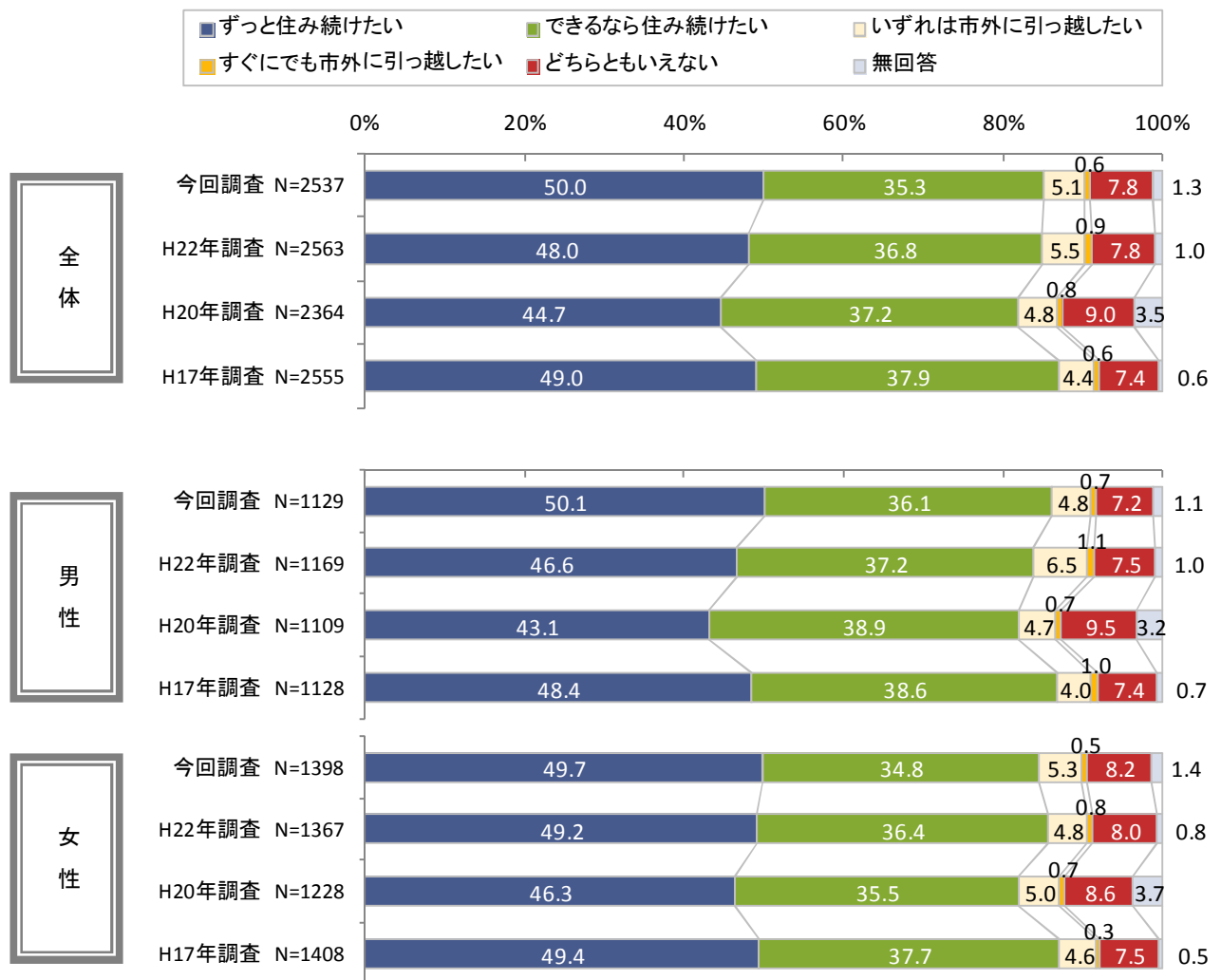
2. 富山市への定住意識

問2. あなたは、今後も富山市に住み続けたいと思いますか。

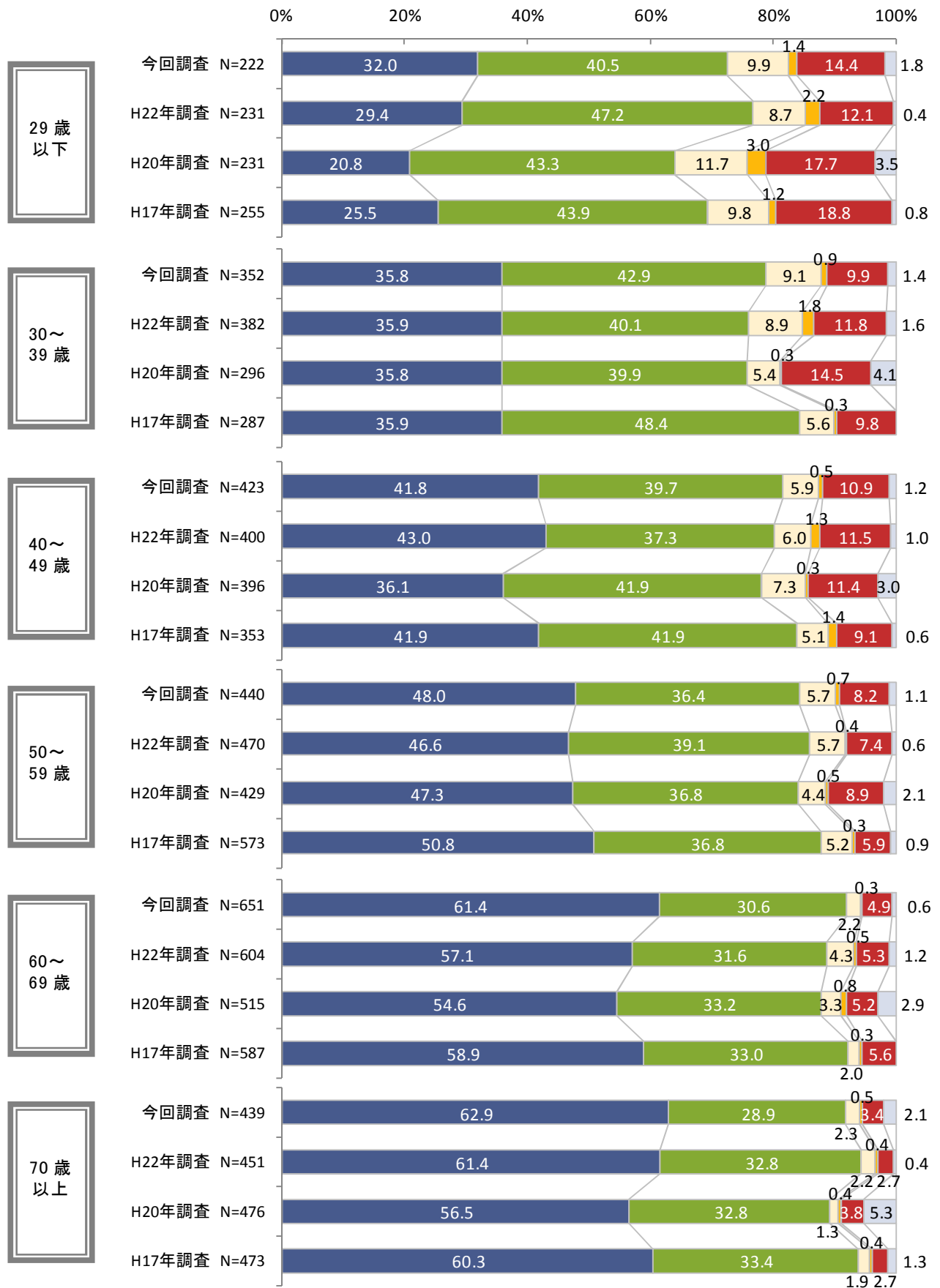
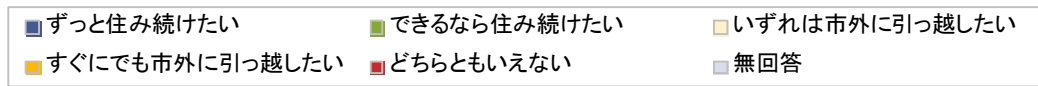
「ずっと住み続けたい」と回答した割合についてみると、H17年調査からH20年調査にかけては減少したものの、その後のH22年(前回)調査および今回調査にかけては増加の傾向にある。

年齢別にみると、29歳以下の年代では、他の年代に比べ、「いずれは市外に引っ越したい」や「すぐにでも市外に引っ越したい」と回答される割合が依然として高い傾向にあるものの、H20年調査より今回調査にかけては「ずっと住み続けたい」と回答した人の割合が増加してきている。

【富山市への定住意識＜性別＞】

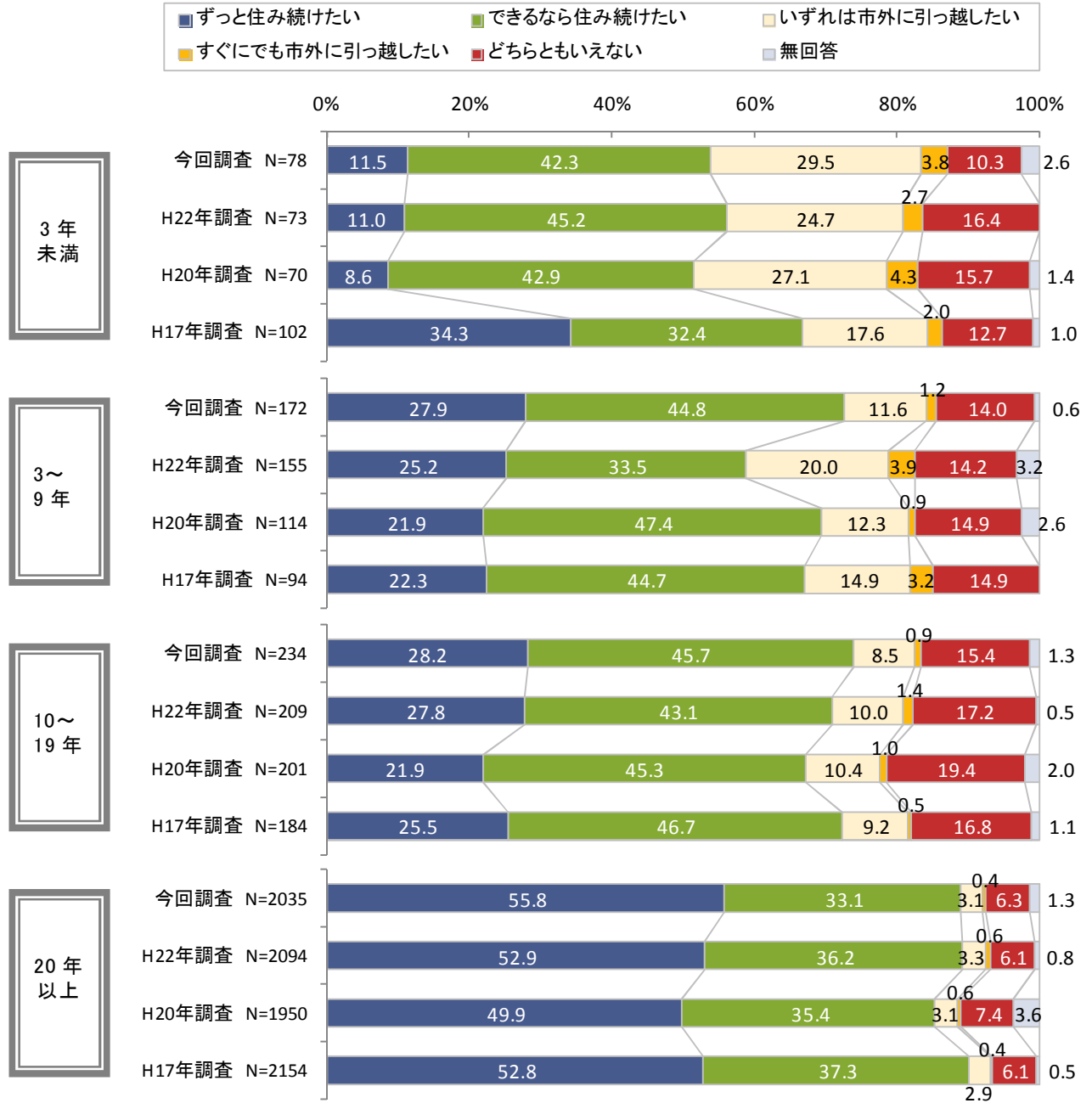


【富山市への定住意識＜年齢別＞】



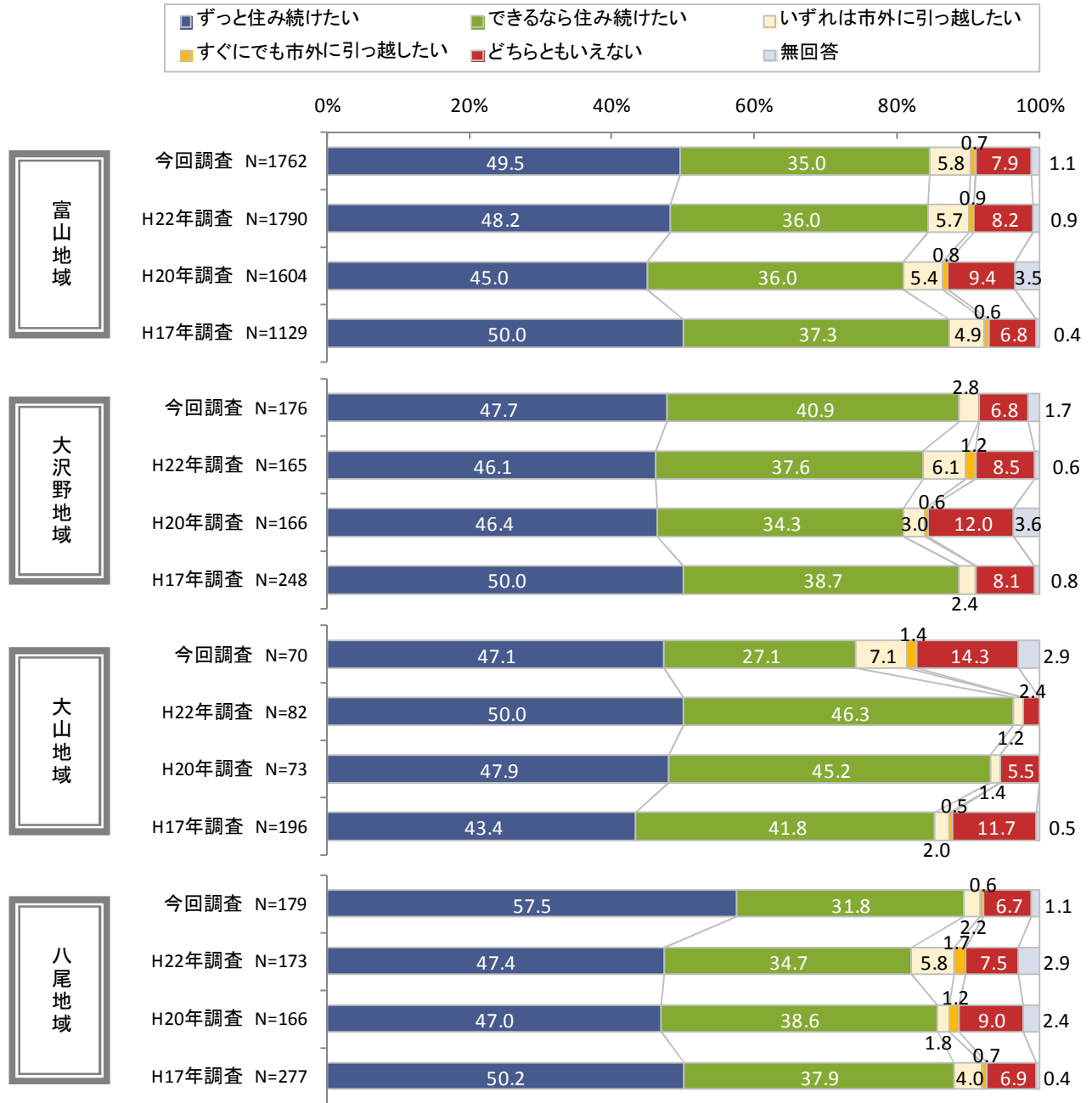
居住年数別にみると、3年未満の居住年数では「ずっと住み続けたい」と回答した人の割合が、H20年調査以降ずっと1割程度にとどまっている。

【富山市への定住意識<居住年数別>】

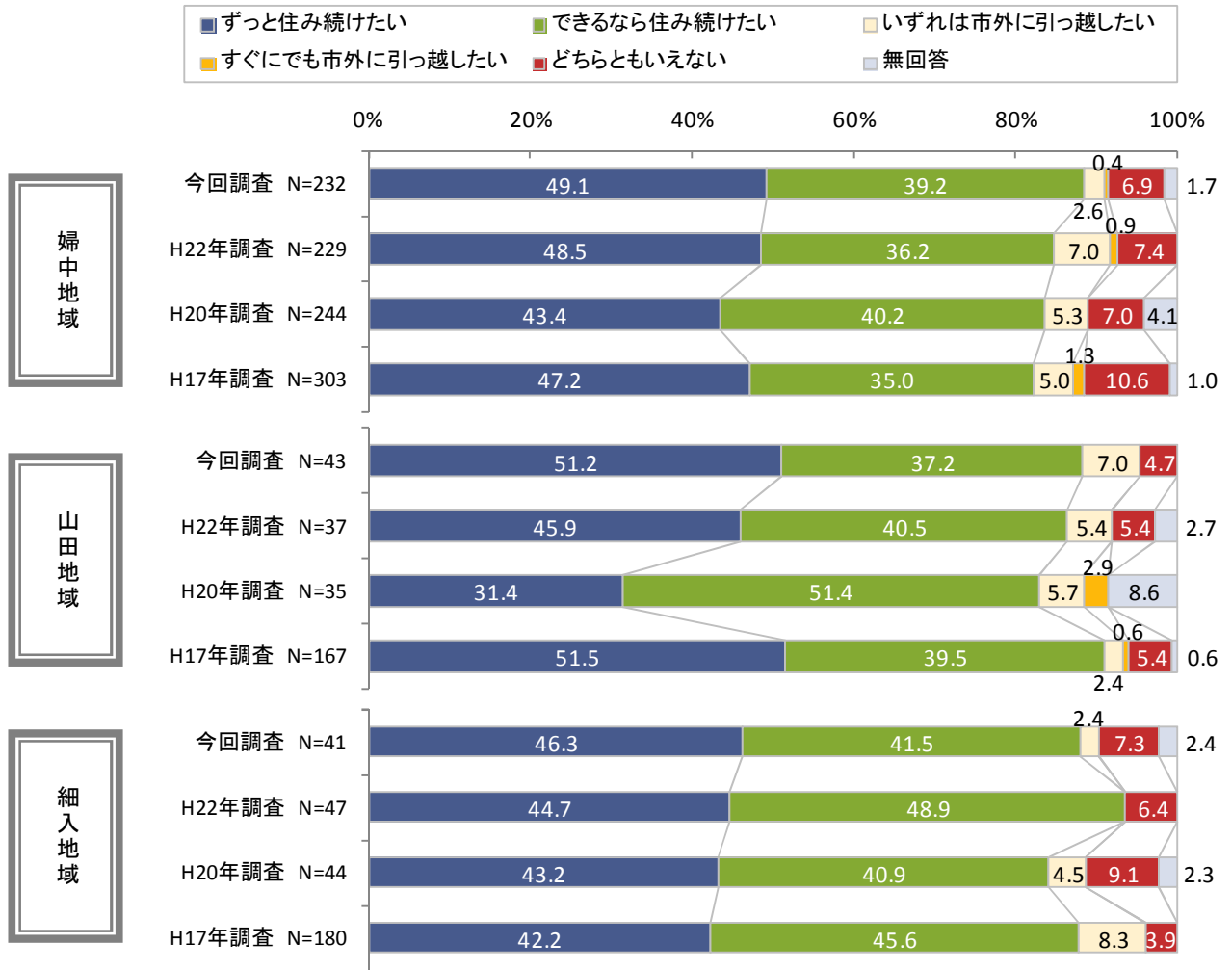


居住地域別にみると、今回調査における八尾地域での「ずっと住みたい」と回答した人の割合が H22 年(前回)調査を 10 ポイント以上上回っている。一方、大山地域における「できるなら住みたい」と回答した割合は H22 年(前回)調査時より 20 ポイント近く減少している。

【富山市への定住意識＜居住地域別-①＞】



【富山市への定住意識＜居住地域別-②＞】



3. 富山市に住み続けたい理由

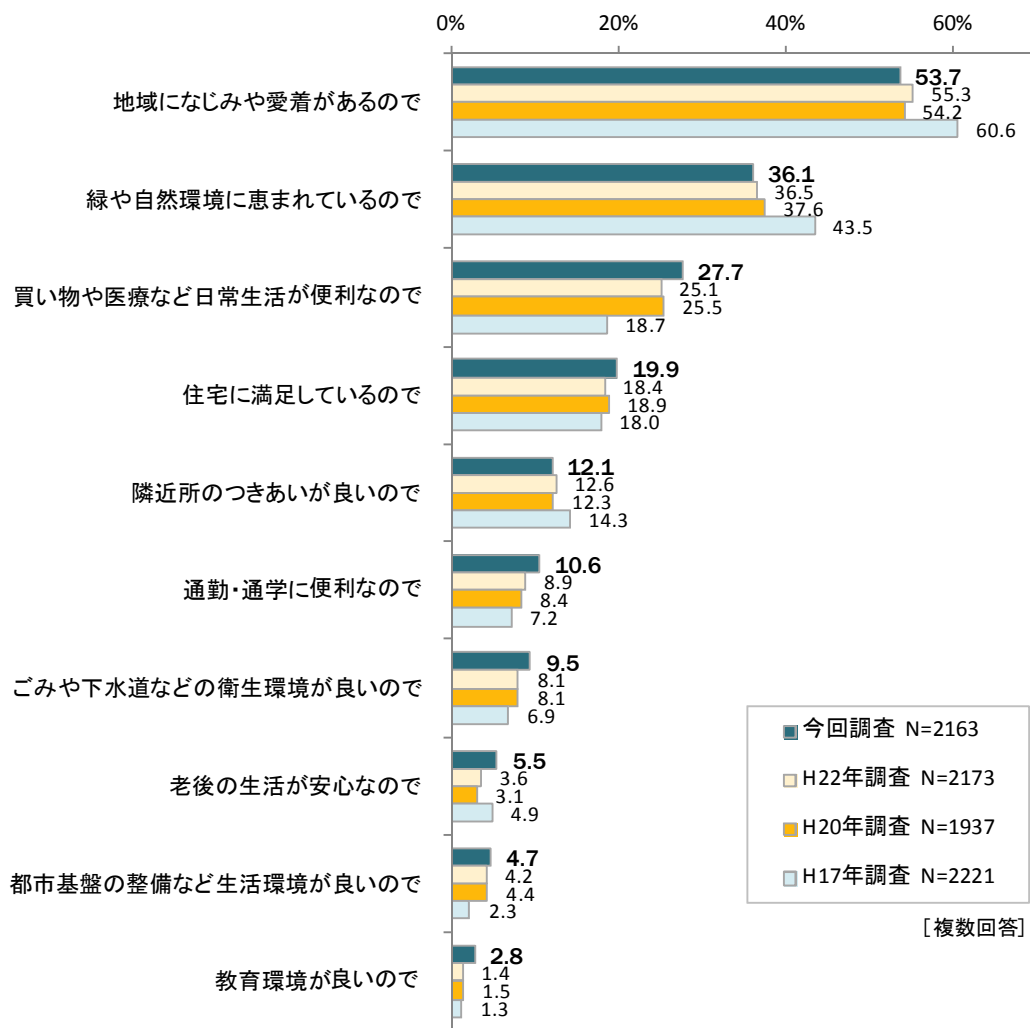
問3. 問2で「1.ずっと住み続けたい」あるいは「2.できるなら住み続けたい」を選んだ方にお伺いします。富山市に住み続けたいという主な理由は何ですか。 (複数回答:2)

H20年調査以降では、上位項目の順位、回答割合ともに大きな差異はみられない。

H22年(前回)調査より増加がみられる項目は、増加率の大きい順に「買い物や医療など日常生活が便利なので」、「老後の生活が安心なので」、「通勤・通学に便利なので」、「住宅に満足しているので」、「ごみや下水道などの衛生環境が良いので」及び「教育環境が良いので」、「都市基盤の整備など生活環境が良いので」であった。

一方、「地域になじみや愛着があるので」、「隣近所のつきあいが良いので」、「緑や自然環境に恵まれているので」は前回より減少している。

【富山市に住み続けたい理由】



* その他 及び 無回答は表示していない

4. 富山市外へ引っ越したい理由

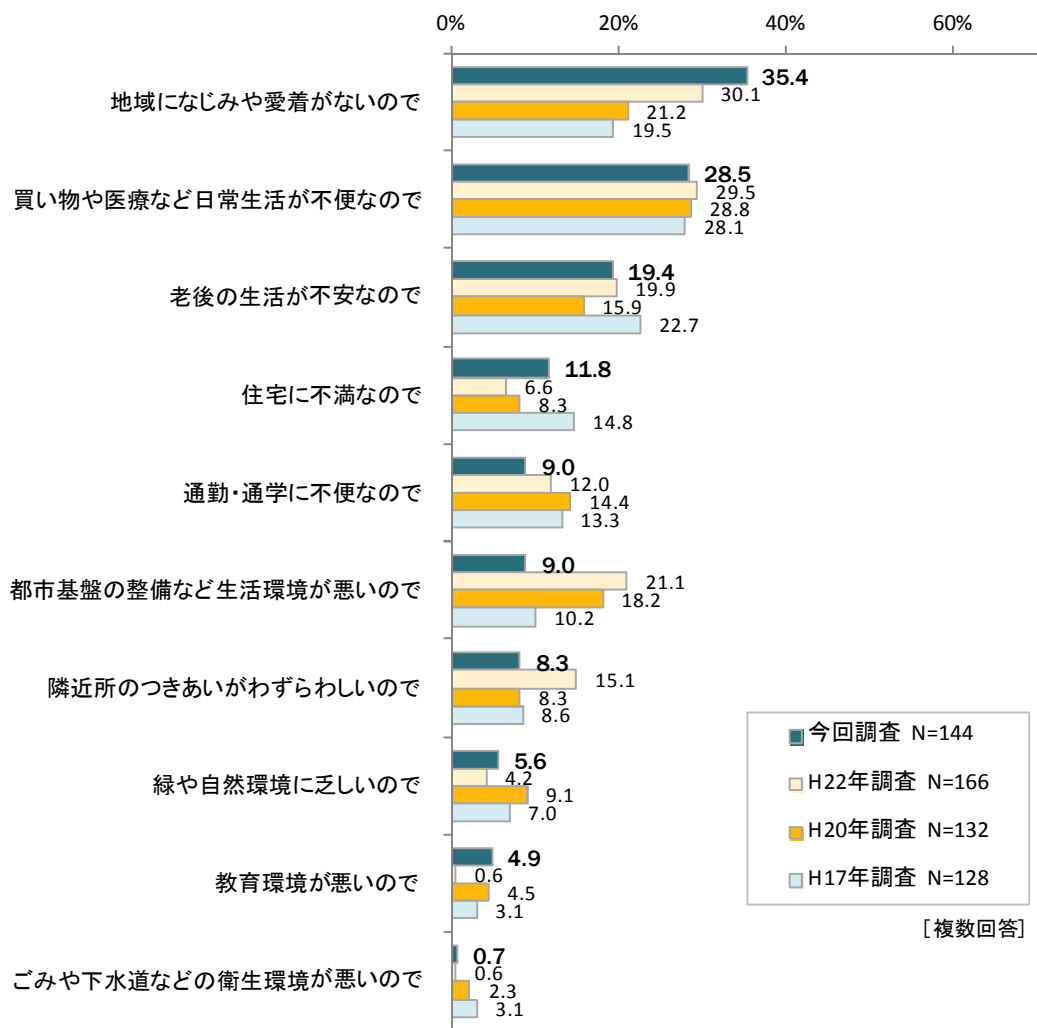
問4. 問2で「3.いずれは市外に引っ越したい」あるいは「4.すぐにでも市外に引っ越したい」を選んだ方にお伺いします。富山市以外に引っ越したい主な理由は何ですか。(複数回答:2)

今回調査および H22 年(前回)調査ともに最も回答割合が高かった「地域になじみや愛着がないので」についてみると、H17 年調査時より一貫して増加を続けている。

H22 年(前回)調査より増加がみられる項目は、増加率の大きい順に「地域になじみや愛着がないので」、「住宅に不満なので」、「教育環境が悪いので」、「緑や自然環境に乏しいので」、「ごみや下水道などの衛生環境が悪いので」となっている。

一方、「都市基盤の整備など生活環境が悪いので」、「隣近所のつきあいがわずらわしいので」、「通勤・通学に不便なので」、「買い物や医療など日常生活が不便なので」、「老後の生活が不安なので」は前回より減少している。

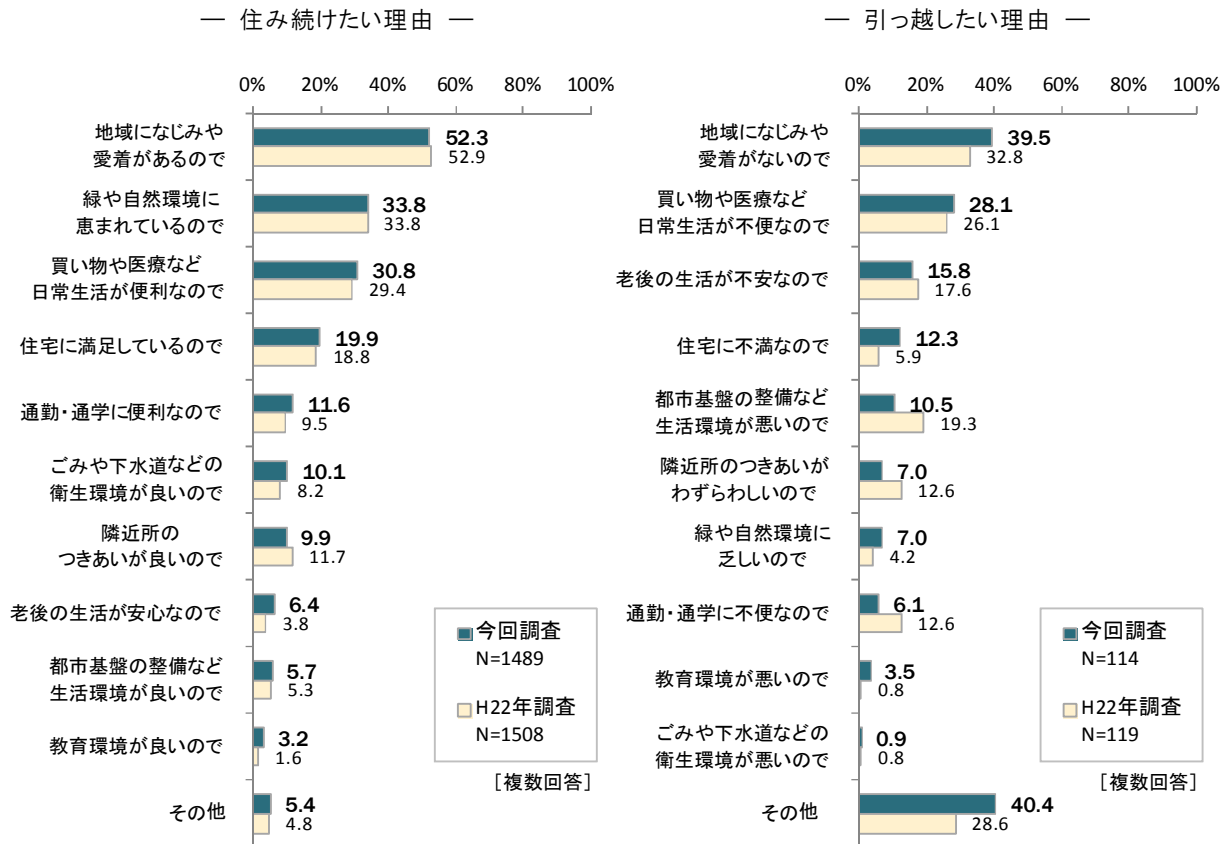
【富山市外へ引っ越したい理由】



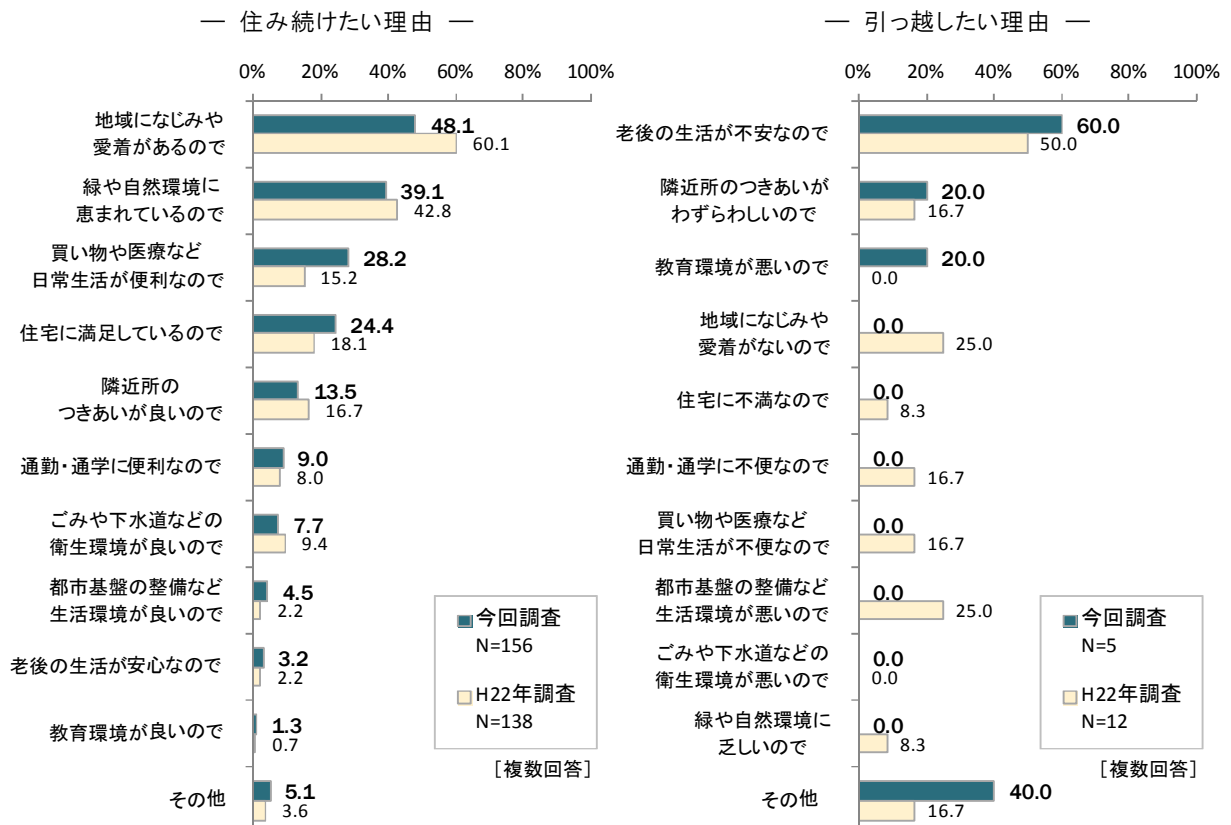
* その他 及び 無回答は表示していない

【富山市に住み続けたい理由・富山市外へ引っ越したい理由＜居住地域別＞】

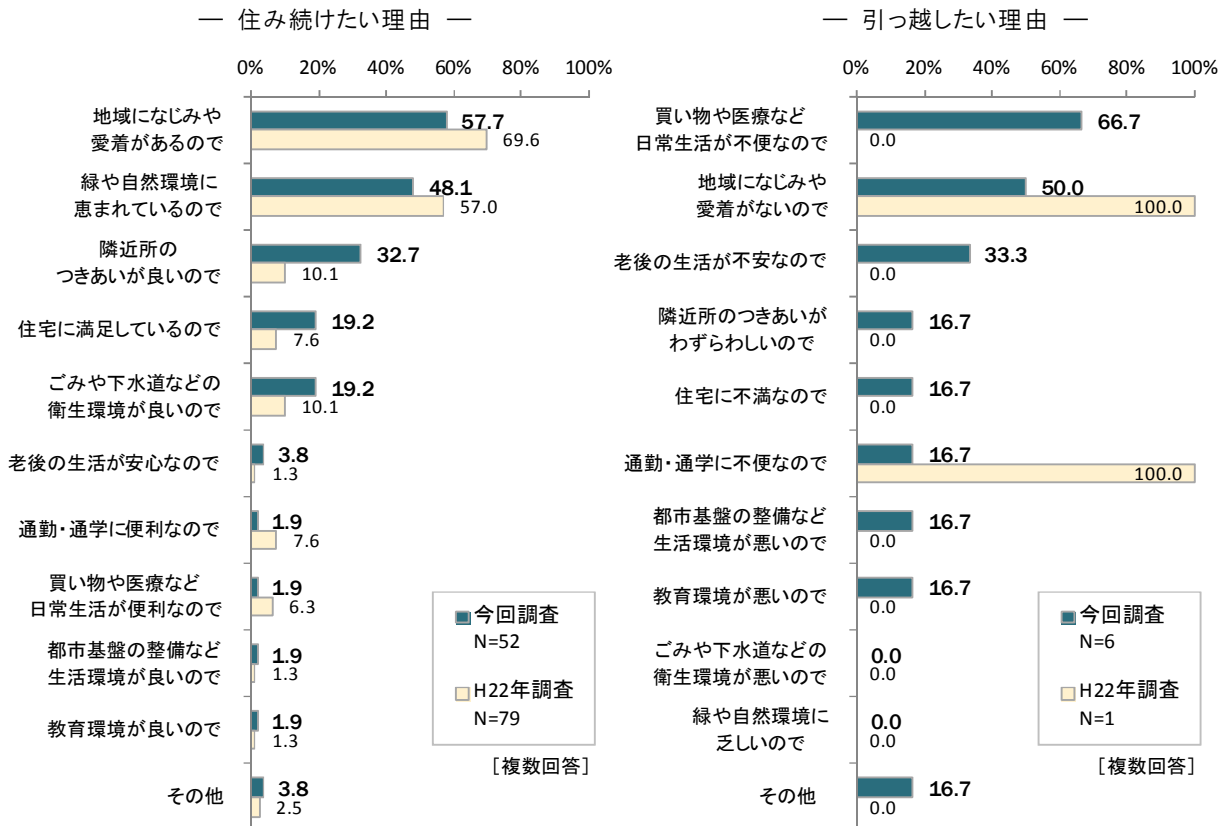
富山地域



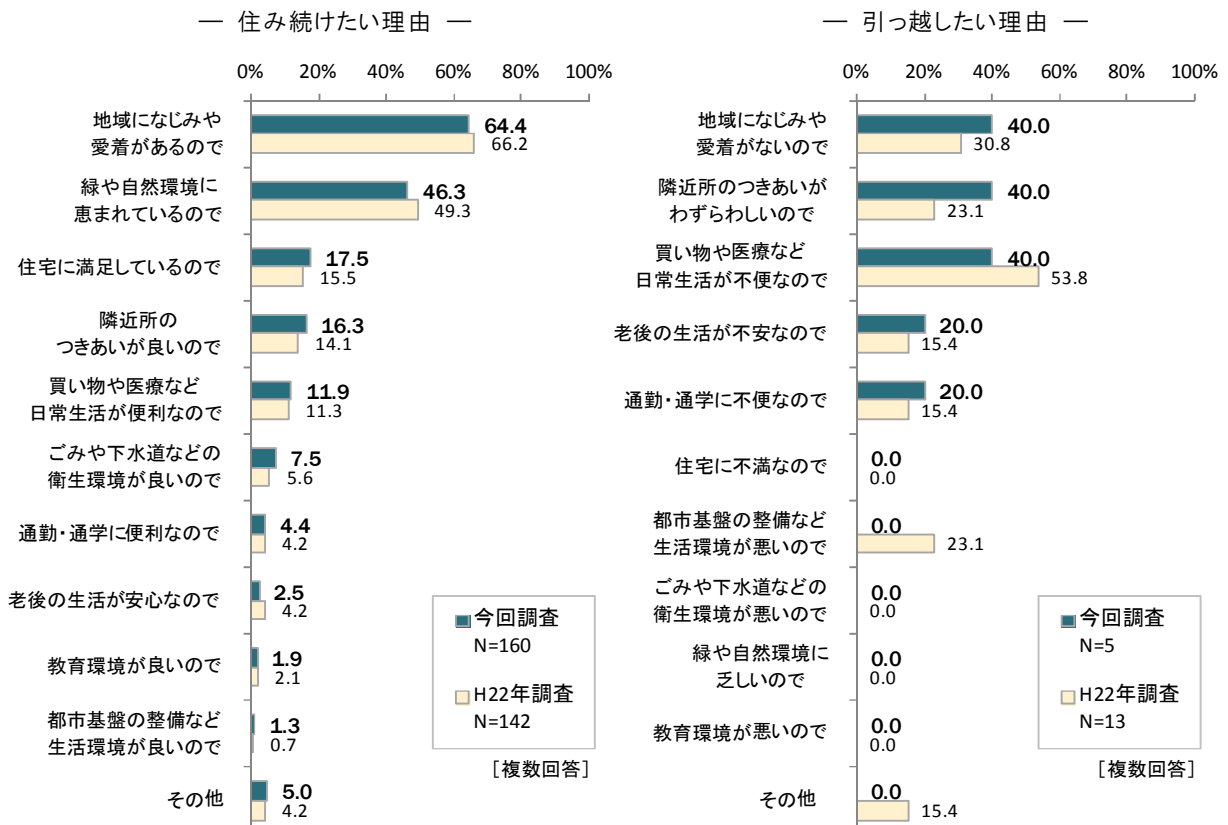
大沢野地域



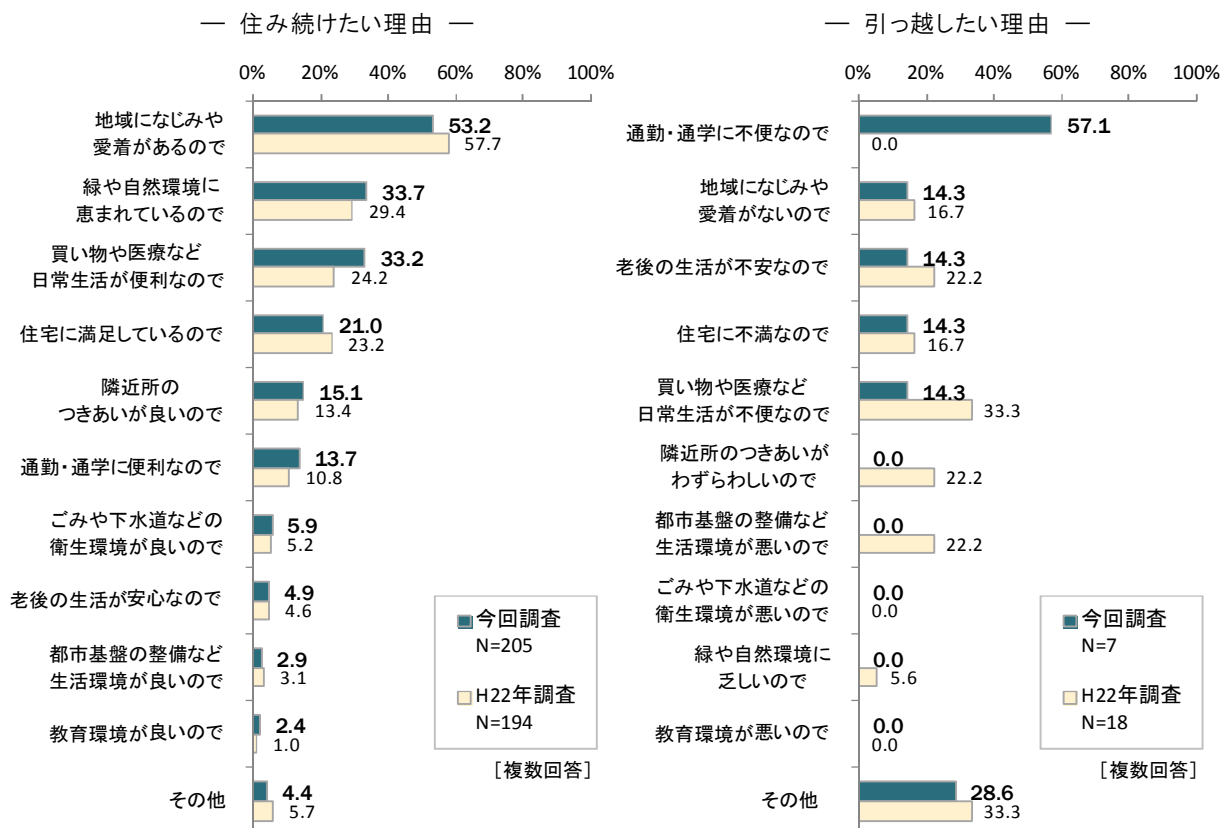
大山地域



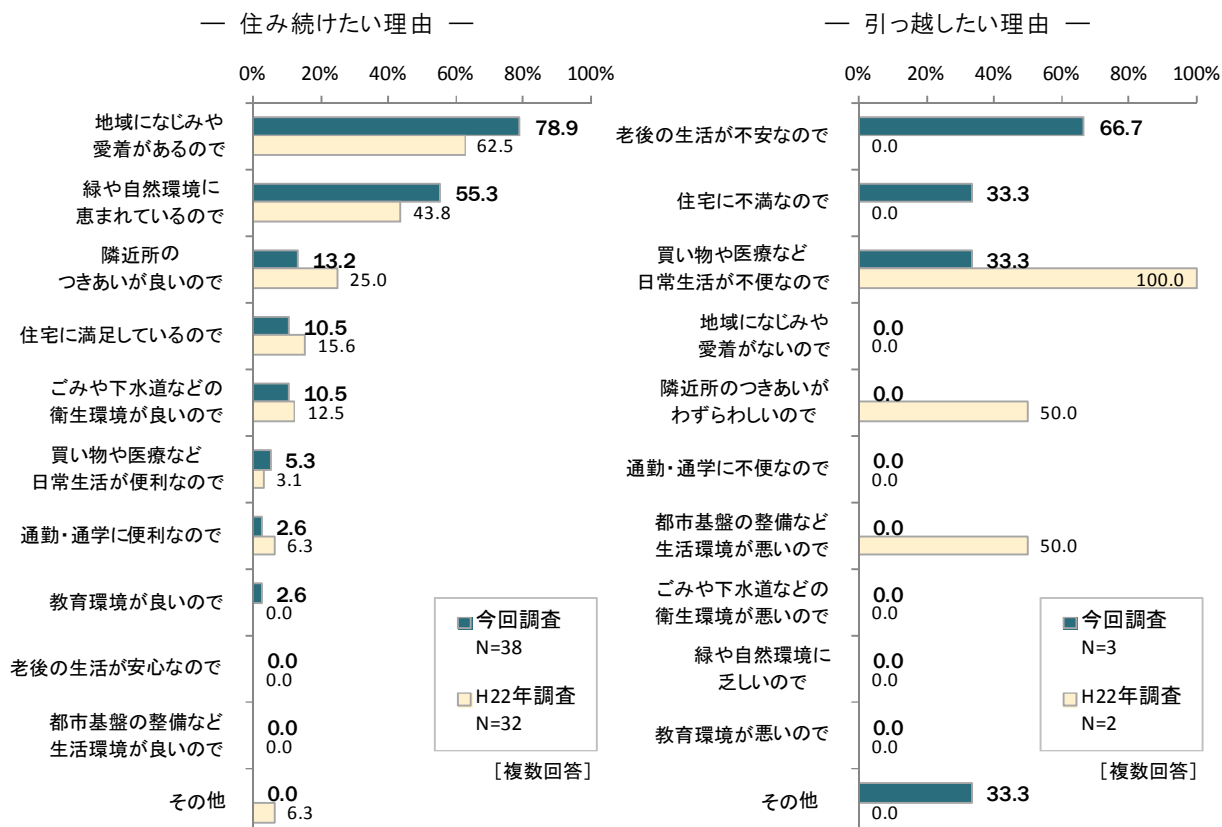
八尾地域



婦中地域

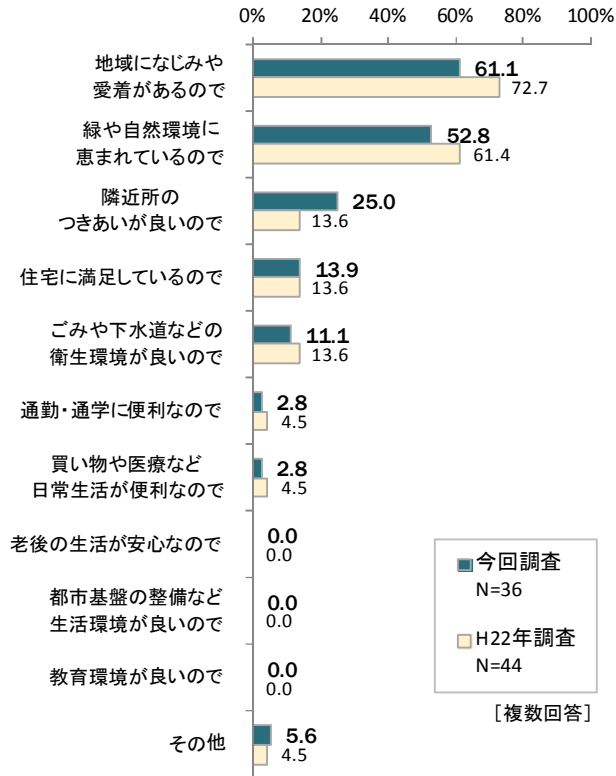


山田地域

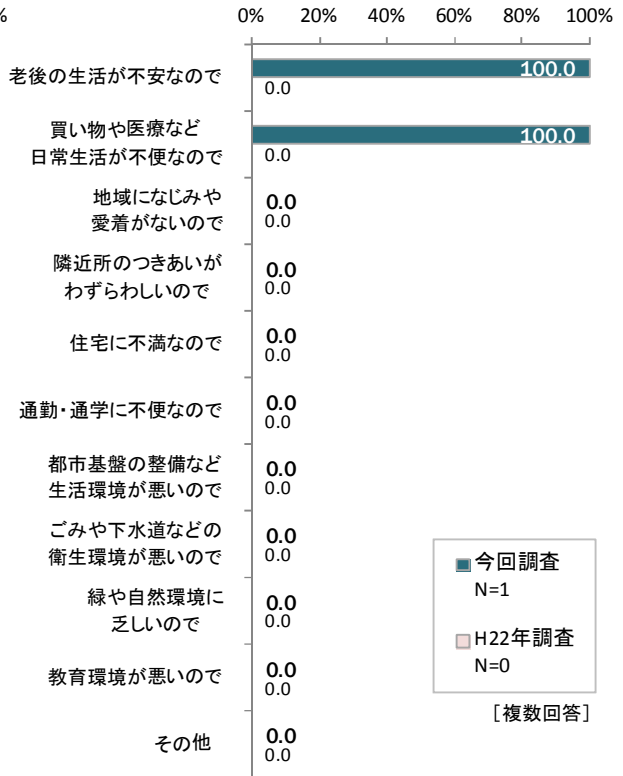


細入地域

— 住み続けたい理由 —



— 引っ越したい理由 —



5. 施策の満足度

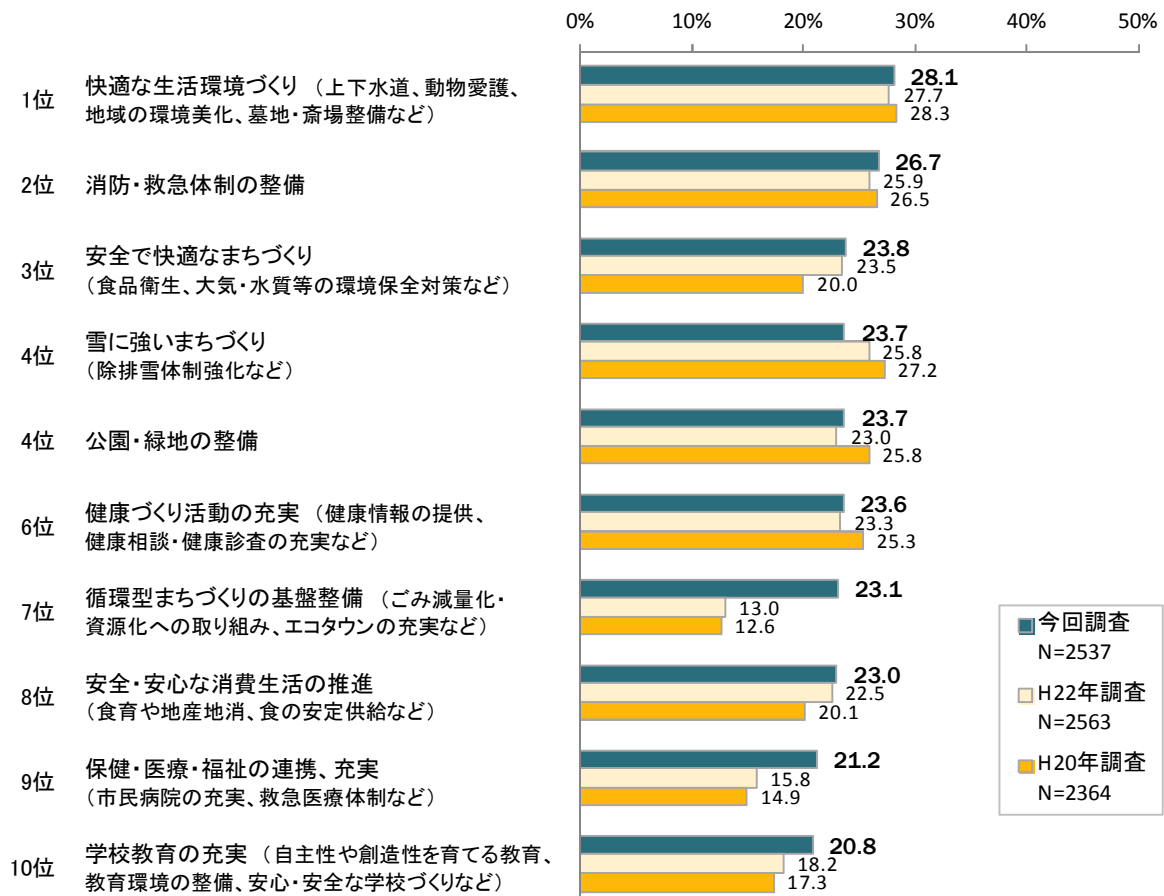
問5. あなたは市の施策に対してどの程度満足していますか。

H20年調査以降、最も『満足』の割合が高かった施策は、一貫して「快適な生活環境づくり」であり、回答率にも大きな差異はみられなかった。

また、H22(前回)調査では22位であった「循環型まちづくりの基盤整備」が、今回調査では7位に、前回調査では17位であった「保健・医療・福祉の連携、充実」が今回調査では9位へと、大きく順位を上げている。

一方、前回8位であった「スポーツ・レクリエーション活動の充実」は今回11位に、前回9位であった「市民・企業・行政の協働による環境負荷低減への取り組み」は今回15位へと順位を下げている。

【『満足(満足+ほぼ満足)』:上位10位】



【『満足(満足+ほぼ満足)』:11位~35位】

今回調査 順位	施 策	構成比(%)		
		今回調査 N=2537	H22年調査 N=2563	H20年調査 N=2364
11位	スポーツ・レクリエーション活動の充実 (スポーツ教室・イベントの開催、体育施設の整備など)	20.7	20.1	23.2
12位	子育て環境の充実 (保育サービス、放課後・地域児童健全育成事業など)	19.7	16.5	17.4
13位	新たな芸術文化の発信 (ガラス工芸、商業デザイン等の振興・普及など)	18.0	15.2	17.1
14位	賑わいと交流の都市空間の整備・充実 (富山駅周辺、中心市街地の整備など)	17.9	16.1	23.5
15位	市民・企業・行政の協働による環境負荷低減への取り組み (資源回収支援、ふるさと富山美化大作戦の実施など)	17.5	19.5	21.3
16位	地域を結び生活を支える道路網の整備 (国道、県道の整備促進、市道の整備推進など)	17.4	16.2	21.7
17位	市民の自主的な学習環境の充実 (市民大学などの生涯学習、博物館など)	17.3	15.7	21.6
18位	ふるさと景観の保全・形成 (自然景観や伝統的な景観の保全・活用など)	17.0	16.3	19.7
19位	交通安全対策の充実	16.6	17.8	18.7
20位	歩いて暮らせるまちづくりの推進 (コンパクトなまちの実現、公共交通の活用など)	15.3	14.1	14.2
21位	防犯・防災体制の充実 (地域の防犯・防災活動への支援、防犯意識の啓発など)	14.0	15.9	13.7
22位	高齢者・障害者への支援 (介護サービス基盤整備など)	13.6	11.2	11.0
23位	伝統的文化・文化遺産の保全、活用	12.9	11.2	16.5
24位	介護予防活動の充実 (介護予防施設整備、介護予防運動の推進)	12.6	11.1	11.5
25位	水辺環境の保全・育成 (海洋レクリエーション拠点整備、河川の活用など)	12.0	13.0	15.7
26位	地域の個性と特性を生かしたまちづくり (観光・歴史・文化施設の充実、地域の個性の発揮など)	11.8	11.9	16.6
27位	災害に強いまちづくり (災害への対応機能の強化など)	11.7	13.2	10.4
28位	高等教育の推進 (市立専門学校、大学との連携など)	10.9	10.4	11.0
28位	富山ブランドの発掘・発信 (富山のイメージを高めるブランド化の推進など)	10.9	9.2	13.8
30位	まちなか居住の推進 (まちなかでの住宅建設支援、まちなか住み替え支援など)	10.4	9.2	9.6
31位	コミュニティの再生 (地域活動、ボランティア活動の推進など)	9.9	9.2	10.2
32位	ゆとりが感じられる都市生活基盤の整備 (土地区画整理事業の推進、市営住宅の整備など)	9.7	8.6	10.8
33位	開かれた行政の確立 (市民との意見交換の機会の充実、広報紙等による情報提供など)	9.0	9.3	10.2
34位	家庭・地域における教育力の向上 (相談体制の整備、学校・地域との連携)	8.9	7.5	8.9
35位	公共交通の利用促進 (公共交通利用意識の啓発、ノーマイカーデーの実践など)	8.8	10.0	11.5
35位	市民の芸術文化活動への支援	8.8	7.9	10.4

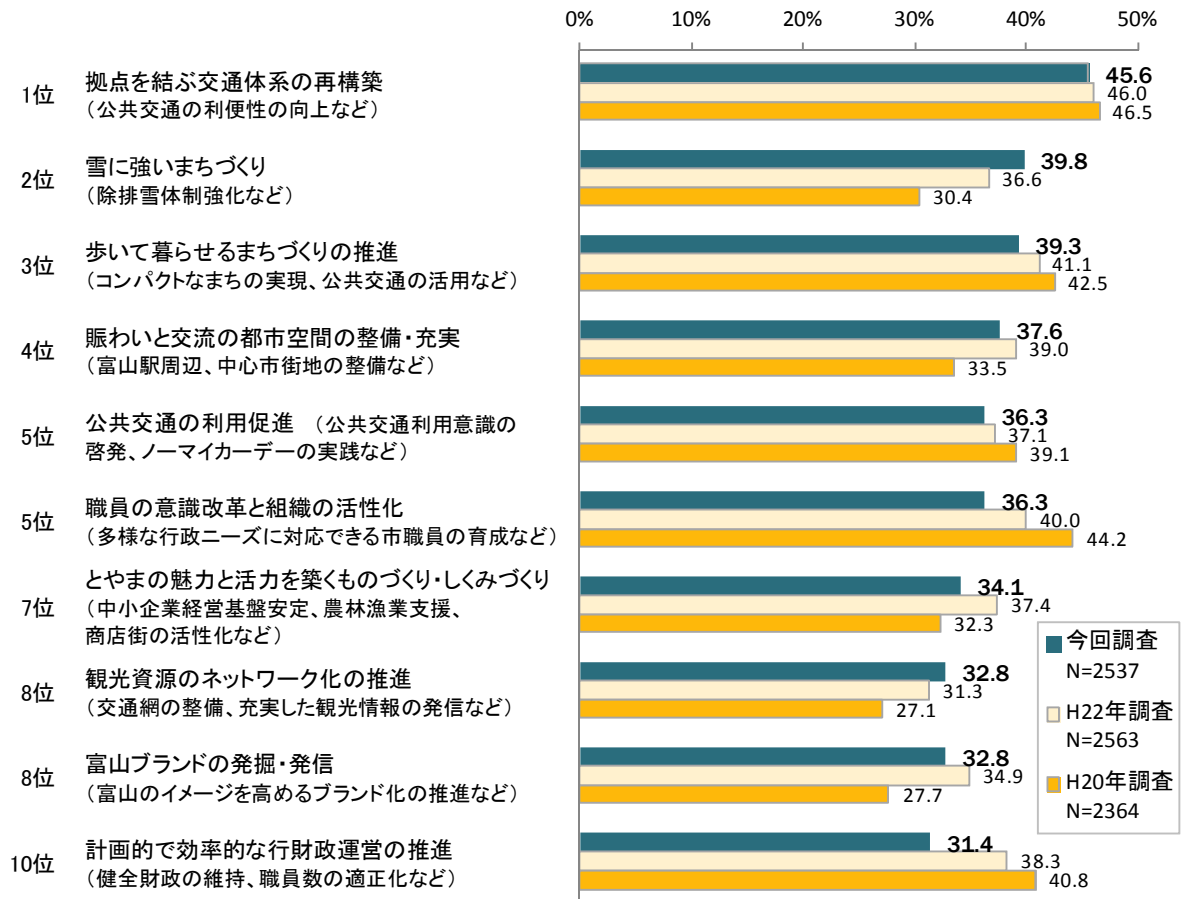
【『満足(満足+ほぼ満足)』:37位~62位】

今回調査 順位	施 策	構成比(%)		
		今回調査 N=2537	H22年調査 N=2563	H20年調査 N=2364
37位	一人ひとりが尊重される平和な社会づくり (人の個性と創造性の発揮、自然災害や事故・事件への対応など)	8.6	8.5	7.7
38位	社会参加と生きがいがづくり活動への支援 (高齢者・障害者の社会参加と生きがいがづくり支援)	8.2	8.0	9.3
39位	拠点を結ぶ交通体系の再構築 (公共交通の利便性の向上など)	7.9	9.4	9.3
40位	森林機能の再生・強化 (計画的な森林の整備、森林ボランティアとの連携など)	7.7	9.1	9.6
41位	地域の生活拠点地区の整備 (市内14ヶ所の公共施設や商業施設などが集中している地区の住環境の整備など)	7.6	6.6	8.7
42位	勤労者福祉の向上 (就業環境の向上、仕事と家庭が両立できる環境づくりなど)	7.1	5.7	5.1
42位	エネルギーの有効活用 (太陽光発電などの導入、省エネルギー対策など)	7.1	6.6	4.1
44位	個性や能力を生かした多様な雇用機会の創出 (障害者・高齢者・女性等の就労支援など)	6.7	5.5	5.7
45位	男女共同参画の推進 (社会制度や慣習を見直す意識啓発、女性の多様な能力の活用など)	6.6	7.0	6.8
46位	生態系の保護・回復 (生態系に配慮した取り組み、野生鳥獣による人身被害の防止など)	6.1	7.0	7.0
46位	中山間地域の振興 (山間地での自然体験空間の整備、都市と山村地域の交流など)	6.1	6.1	8.0
46位	観光資源のネットワーク化の推進 (交通網の整備、充実した観光情報の発信など)	6.1	6.5	8.3
46位	市民主体のまちづくり (市民と行政の協働を推進する環境整備、市政への参画機会の拡大など)	6.1	6.0	6.0
50位	コンベンションの振興 (大規模な会議や見本市等の誘致の推進など)	5.8	5.6	6.5
50位	おもてなしの心の醸成 (市民ぐるみで観光客等をもてなす心を育てることなど)	5.8	5.0	5.9
50位	発展と交流を支える広域交通ネットワークの整備・充実 (陸・海・空の広域交通ネットワークの活用など)	5.4	5.5	8.1
50位	とやまの活力を生み出す人づくり (各産業を支える人材育成、起業家への支援など)	5.4	3.9	5.9
54位	情報化の推進 (電子自治体の推進、情報セキュリティ対策など)	5.2	5.3	5.7
55位	とやまの魅力と活力を築くものづくり・しくみづくり (中小企業経営基盤安定、農林漁業支援、商店街の活性化など)	5.1	4.0	5.4
56位	職員の意識改革と組織の活性化 (多様な行政ニーズに対応できる市職員の育成など)	4.8	4.8	4.6
57位	広域・滞在型観光の推進 (周辺観光地相互の連携・資源活用による観光の推進など)	4.3	5.4	7.6
57位	とやまの未来を拓く新産業・新事業の創造 (新産業の育成、企業立地の促進など)	4.3	3.9	4.1
59位	世界とふれあう多様な交流の促進 (国際交流活動への支援など)	4.1	4.1	8.0
60位	計画的で効率的な行財政運営の推進 (健全財政の維持、職員数の適正化など)	4.0	3.8	4.4
61位	広域交流の推進・充実 (都市間の連携・交流による魅力の創出など)	3.9	4.5	5.8
62位	地方分権・広域行政への対応	3.5	4.1	5.2

H20年調査以降、最も『不満』の割合が高かった施策は、一貫して「拠点を結ぶ交通体系の再構築」であり、回答率にも大きな差異はみられなかった。

また、H22(前回)調査では9位であった「雪に強いまちづくり」は、今回調査では2位と、大きく順位を上げている。

【『不満(不満+やや不満)』:上位10位】



【『不満(不満+やや不満)』:11位~36位】

今回調査 順位	施 策	構成比(%)		
		今回調査 N=2537	H22年調査 N=2563	H20年調査 N=2364
11位	勤労者福祉の向上 (就業環境の向上、仕事と家庭が両立できる環境づくりなど)	30.8	37.3	38.3
12位	とやまの活力を生み出す人づくり (各産業を支える人材育成、起業家への支援など)	29.1	31.9	28.9
13位	個性や能力を生かした多様な雇用機会の創出 (障害者・高齢者・女性等の就労支援など)	29.0	34.2	36.5
14位	地域の個性と特性を生かしたまちづくり (観光・歴史・文化施設の充実、地域の個性の発揮など)	28.9	29.8	26.1
15位	とやまの未来を拓く新産業・新事業の創造 (新産業の育成、企業立地の促進など)	28.7	32.3	27.6
16位	広域・滞在型観光の推進 (周辺観光地相互の連携・資源活用による観光の推進など)	27.1	27.6	25.0
17位	おもてなしの心の醸成 (市民ぐるみで観光客等をもてなす心を育てることなど)	26.6	27.9	27.6
18位	地域を結び生活を支える道路網の整備 (国道、県道の整備促進、市道の整備推進など)	25.9	26.8	25.4
19位	エネルギーの有効活用 (太陽光発電などの導入、省エネルギー対策など)	24.5	25.4	35.7
20位	まちなか居住の推進 (まちなかでの住宅建設支援、まちなか住み替え支援など)	24.4	23.6	22.9
21位	高齢者・障害者への支援 (介護サービス基盤整備など)	24.3	31.2	32.6
22位	発展と交流を支える広域交通ネットワークの整備・充実 (陸・海・空の広域交通ネットワークの活用など)	23.6	22.7	21.9
22位	開かれた行政の確立 (市民との意見交換の機会の充実、広報紙等による情報提供など)	23.6	25.2	28.3
24位	コンベンションの振興 (大規模な会議や見本市等の誘致の推進など)	23.0	22.6	21.2
25位	男女共同参画の推進 (社会制度や慣習を見直す意識啓発、女性の多様な能力の活用など)	22.5	21.5	25.4
26位	中山間地域の振興 (山間地での自然体験空間の整備、都市と山村地域の交流など)	22.2	21.4	22.1
27位	保健・医療・福祉の連携、充実 (市民病院の充実、救急医療体制など)	22.1	30.1	33.8
28位	世界とふれあう多様な交流の促進 (国際交流活動への支援など)	21.3	21.1	18.9
29位	ゆとりが感じられる都市生活基盤の整備 (土地区画整理事業の推進、市営住宅の整備など)	20.5	22.3	23.6
30位	介護予防活動の充実 (介護予防施設整備、介護予防運動の推進)	20.2	24.5	27.8
31位	災害に強いまちづくり (災害への対応機能の強化など)	19.9	15.6	24.5
31位	地域の生活拠点地区の整備 (市内14ヶ所の公共施設や商業施設などが集中している地区の住環境の整備など)	19.9	18.8	18.4
33位	公園・緑地の整備	19.4	21.6	20.4
34位	社会参加と生きがいづくり活動への支援 (高齢者・障害者の社会参加と生きがいづくり支援)	19.3	22.9	24.7
35位	一人ひとりが尊重される平和な社会づくり (人の個性と創造性の発揮、自然災害や事故・事件への対応など)	19.1	17.8	23.4
36位	生態系の保護・回復 (生態系に配慮した取り組み、野生鳥獣による人身被害の防止など)	18.7	19.3	21.3

【『不満(不満+やや不満)』:37位~62位】

今回調査 順位	施 策	構成比(%)		
		今回調査 N=2537	H22年調査 N=2563	H20年調査 N=2364
37位	防犯・防災体制の充実 (地域の防犯・防災活動への支援、防犯意識の啓発など)	18.2	16.7	21.1
37位	市民主体のまちづくり (市民と行政の協働を推進する環境整備、市政への参画機会の拡大など)	18.2	19.3	20.7
39位	地方分権・広域行政への対応	17.9	19.5	22.0
40位	広域交流の推進・充実 (都市間の連携・交流による魅力の創出など)	17.5	17.0	16.4
41位	情報化の推進 (電子自治体の推進、情報セキュリティ対策など)	17.3	17.0	19.9
42位	高等教育の推進 (市立専門学校、大学との連携など)	16.8	16.8	19.6
42位	水辺環境の保全・育成 (海洋レクリエーション拠点整備、河川の活用など)	16.8	17.5	19.7
44位	伝統的文化・文化遺産の保全、活用	16.7	16.2	14.2
45位	森林機能の再生・強化 (計画的な森林の整備、森林ボランティアとの連携など)	16.5	16.8	18.7
46位	家庭・地域における教育力の向上 (相談体制の整備、学校・地域との連携)	16.2	16.1	20.1
47位	市民の芸術文化活動への支援	16.1	15.7	16.1
48位	スポーツ・レクリエーション活動の充実 (スポーツ教室・イベントの開催、体育施設の整備など)	15.8	15.3	13.9
49位	交通安全対策の充実	15.6	14.1	16.5
50位	市民の自主的な学習環境の充実 (市民大学などの生涯学習、博物館など)	15.4	14.7	14.1
51位	ふるさと景観の保全・形成 (自然景観や伝統的な景観の保全・活用など)	14.7	16.3	16.1
52位	新たな芸術文化の発信 (ガラス工芸、商業デザイン等の振興・普及など)	13.9	12.7	13.3
53位	子育て環境の充実 (保育サービス、放課後・地域児童健全育成事業など)	13.6	15.5	15.5
53位	コミュニティの再生 (地域活動、ボランティア活動の推進など)	13.6	14.0	16.0
55位	市民・企業・行政の協働による環境負荷低減への取り組み (資源回収支援、ふるさと富山美化大作戦の実施など)	11.9	12.7	16.3
56位	健康づくり活動の充実 (健康情報の提供、健康相談・健康診査の充実など)	11.5	11.7	13.8
57位	循環型まちづくりの基盤整備 (ごみ減量化・資源化への取り組み、エコタウンの充実など)	11.3	15.8	18.3
58位	学校教育の充実 (自主性や創造性を育てる教育、教育環境の整備、安心・安全な学校づくりなど)	11.1	12.7	14.8
59位	安全・安心な消費生活の推進 (食育や地産地消、食の安定供給など)	10.6	12.0	17.6
60位	快適な生活環境づくり (上下水道、動物愛護、地域の環境美化、墓地・斎場整備など)	9.7	11.6	13.3
61位	安全で快適なまちづくり (食品衛生、大気・水質等の環境保全対策など)	8.9	9.0	13.3
62位	消防・救急体制の整備	7.1	7.9	9.3

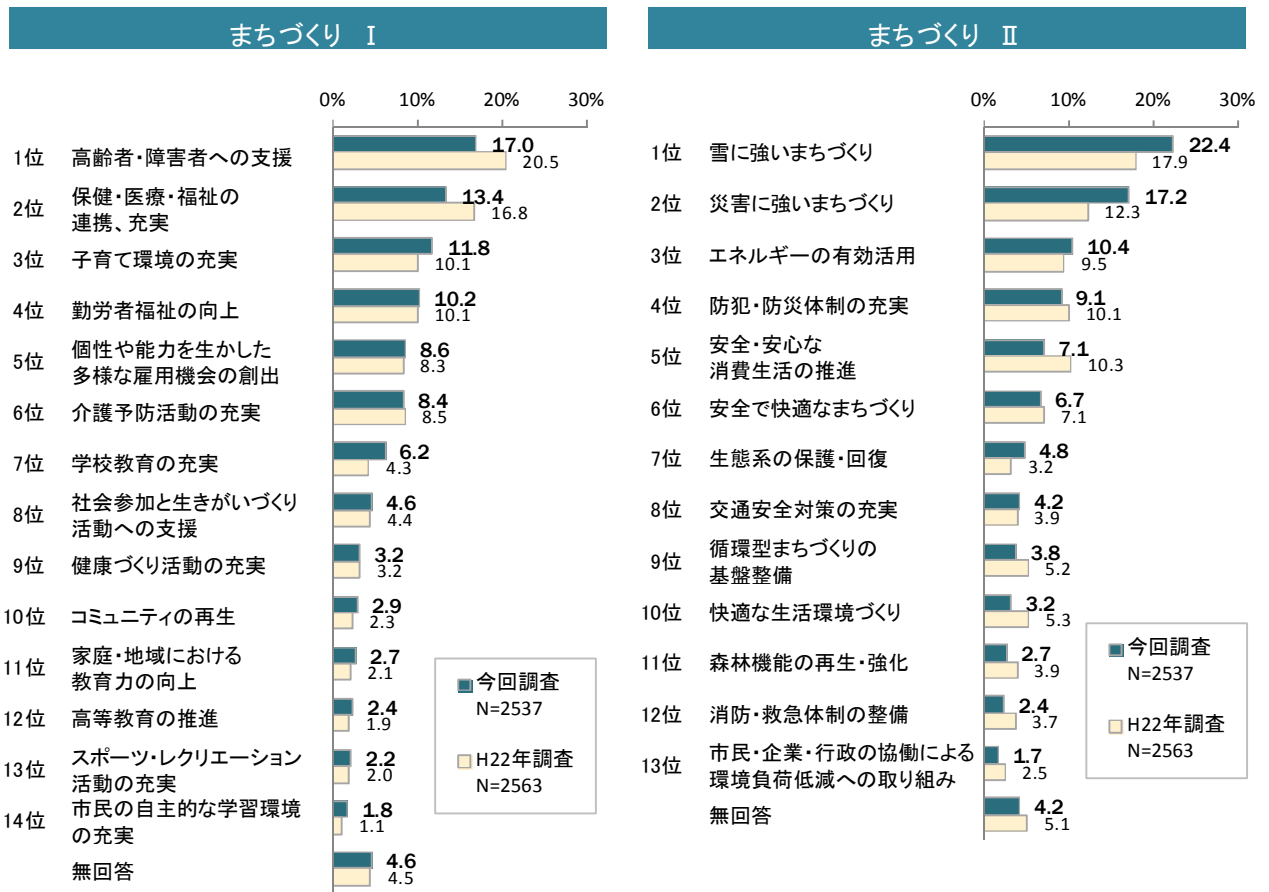
6 (1). 今後のまちづくりの重点 (まちづくりの目標別)

問6(1). 富山市の施策のうち、今後重点的に取り組むべきであると思う施策について、5つの「まちづくりの目標」ごとに、1つずつ選んでください。

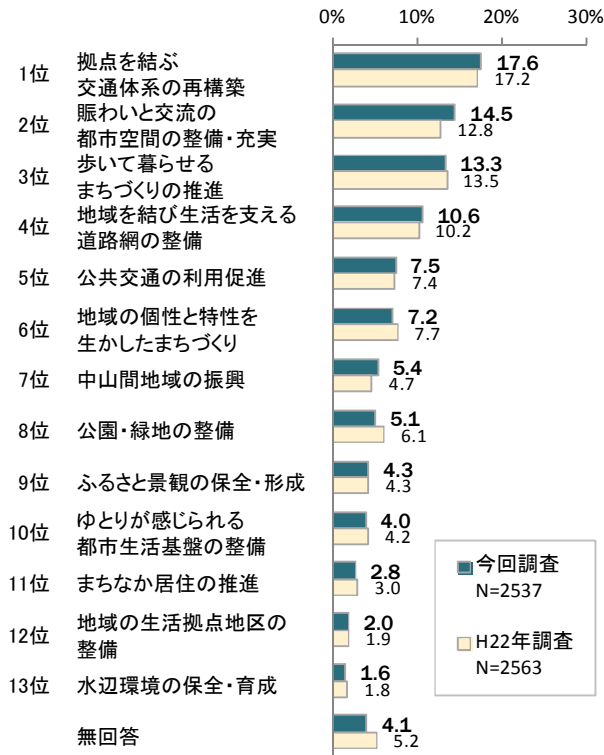
H22年(前回)調査における回答割合に対し、最も大きな差がみられたのは、まちづくりVの「計画的で効率的な行財政運営の推進」(前回:1位、今回:3位)であり、前回より8.4ポイント減少している。

一方、前回調査時と順位の変動こそ無いものの、比較的大きな増加がみられるものとして、まちづくりIIの「災害に強いまちづくり」(4.9ポイント増)、「雪に強いまちづくり」(4.5ポイント増)がある。また、まちづくりVの「一人ひとりが尊重される平和な社会づくり」(4.4ポイント増)では、前回3位から今回1位へと、順位の上昇もみられた。

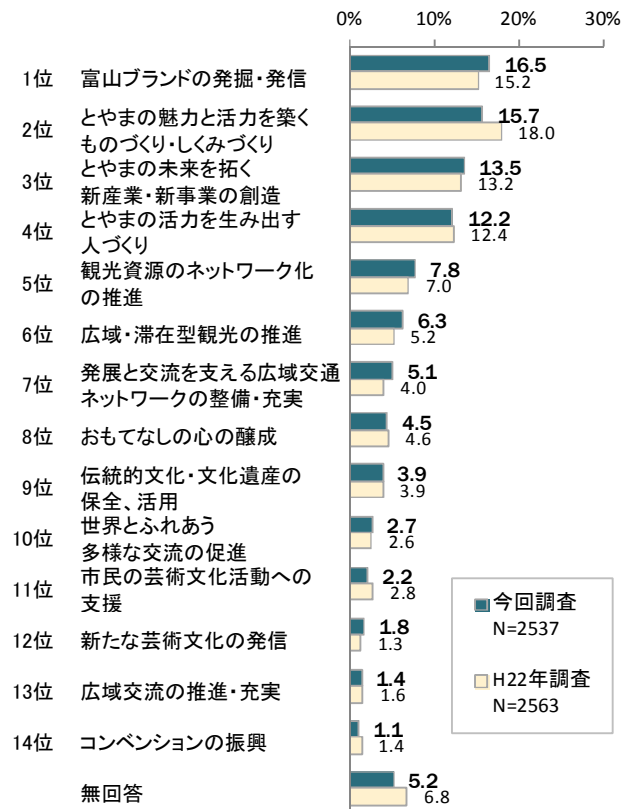
【重点的に取り組むべき施策】



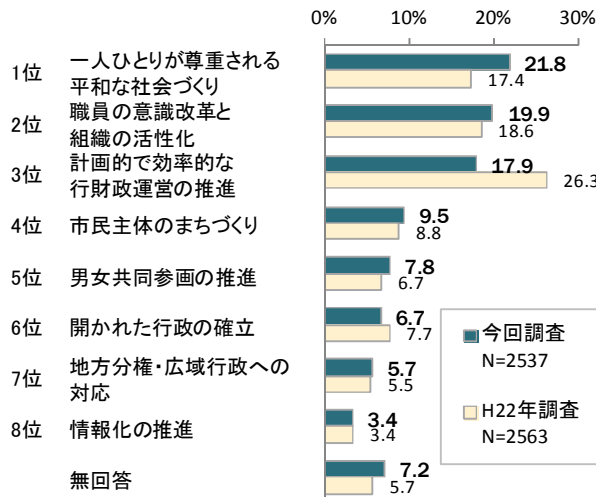
まちづくり III



まちづくり IV



まちづくり V



6 (2). 今後のまちづくりの重点 (全体)

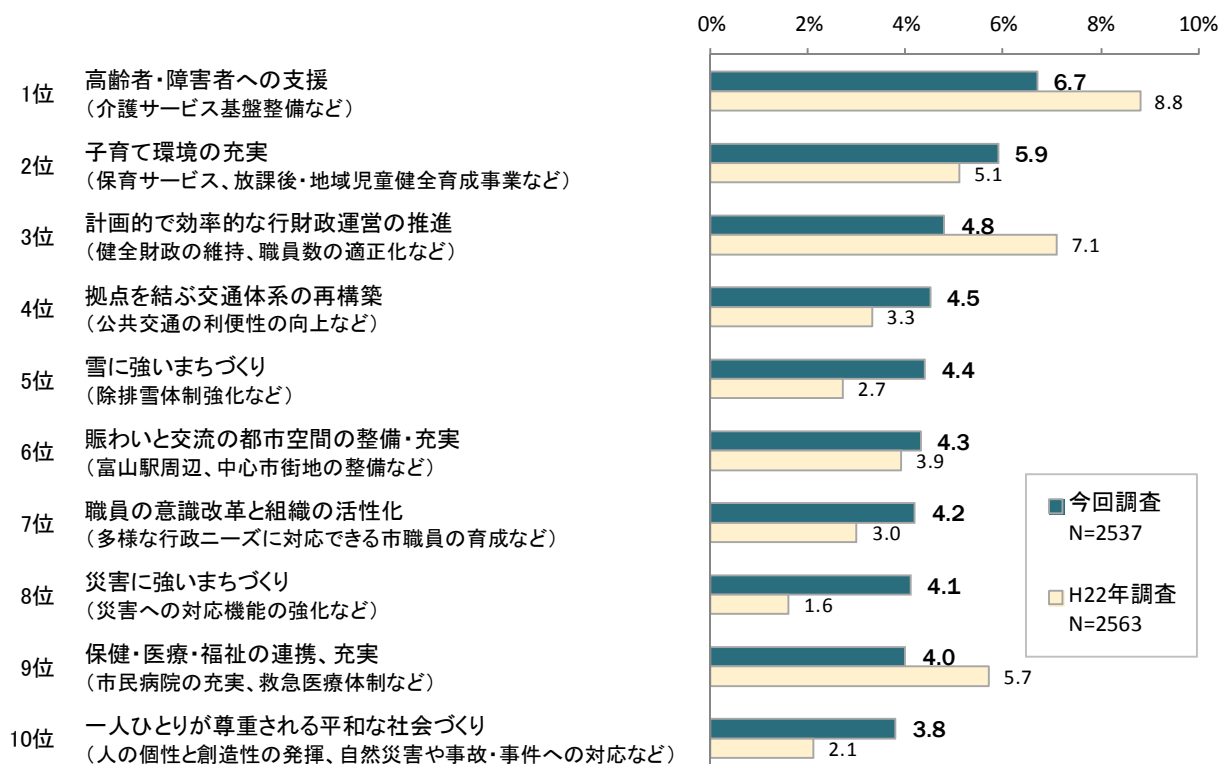
問 6 (2). 今後重点的に取り組むべきであると思う施策 5 つのうち、最も重点的に取り組むべきであると思うものを 1 つ選んでください。

今回調査において最も回答された割合が高かった項目は、H22年(前回)調査時と同じく「高齢者・障害者への支援」であったが、回答率は前回は下回っている。

また、今回調査における上位項目のうち、前回との順位の変動が大きかったものについてみると、前回 16 位であった「災害に強いまちづくり」は今回 8 位に、前回 10 位であった「雪に強いまちづくり」は今回 5 位に、前回 15 位であった「一人ひとりが尊重される平和な社会づくり」は今回 10 位に上昇している。

一方、前回 3 位であった「保健・医療・福祉の連携、充実」は今回調査では 9 位にとどまった。

【最も重点的に取り組むべき施策：上位 10 位】



【最も重点的に取り組むべき施策：11位～32位】

今回調査 順位	施 策	構成比(%)	
		今回調査 N=2537	H22年調査 N=2563
11位	歩いて暮らせるまちづくりの推進 (コンパクトなまちの実現、公共交通の活用など)	2.8	2.2
12位	とやまの魅力と活力を築くものづくり・しくみづくり (中小企業経営基盤安定、農林漁業支援、商店街の活性化など)	2.6	2.6
13位	勤労者福祉の向上 (就業環境の向上、仕事と家庭が両立できる環境づくりなど)	2.4	2.9
13位	介護予防活動の充実 (介護予防施設整備、介護予防運動の推進)	2.4	2.5
13位	とやまの未来を拓く新産業・新事業の創造 (新産業の育成、企業立地の促進など)	2.4	2.9
16位	学校教育の充実 (自主性や創造性を育てる教育、教育環境の整備、安心・安全な学校づくりなど)	2.2	1.1
17位	個性や能力を生かした多様な雇用機会の創出 (障害者・高齢者・女性等の就労支援など)	2.0	2.3
17位	とやまの活力を生み出す人づくり (各産業を支える人材育成、起業家への支援など)	2.0	1.5
19位	富山ブランドの発掘・発信 (富山のイメージを高めるブランド化の推進など)	1.5	1.4
20位	市民主体のまちづくり (市民と行政の協働を推進する環境整備、市政への参画機会の拡大など)	1.3	0.9
21位	地域を結び生活を支える道路網の整備 (国道、県道の整備促進、市道の整備推進など)	1.2	1.2
22位	地方分権・広域行政への対応	1.1	0.8
23位	エネルギーの有効活用 (太陽光発電などの導入、省エネルギー対策など)	1.0	0.8
24位	安全で快適なまちづくり (食品衛生、大気・水質等の環境保全対策など)	0.9	0.5
24位	安全・安心な消費生活の推進 (食育や地産地消、食の安定供給など)	0.9	0.9
26位	社会参加と生きがいつくり活動への支援 (高齢者・障害者の社会参加と生きがいつくり支援)	0.8	1.0
26位	防犯・防災体制の充実 (地域の防犯・防災活動への支援、防犯意識の啓発など)	0.8	1.1
26位	地域の個性と特性を生かしたまちづくり (観光・歴史・文化施設の充実、地域の個性の発揮など)	0.8	1.0
26位	中山間地域の振興 (山間地での自然体験空間の整備、都市と山村地域の交流など)	0.8	0.5
30位	生態系の保護・回復 (生態系に配慮した取り組み、野生鳥獣による人身被害の防止など)	0.7	0.3
30位	公共交通の利用促進 (公共交通利用意識の啓発、ノーマイカーデーの実践など)	0.7	0.9
32位	家庭・地域における教育力の向上 (相談体制の整備、学校・地域との連携)	0.6	0.4
32位	まちなか居住の推進 (まちなかでの住宅建設支援、まちなか住み替え支援など)	0.6	0.3
32位	広域・滞在型観光の推進 (周辺観光地相互の連携・資源活用による観光の推進など)	0.6	0.6
32位	開かれた行政の確立 (市民との意見交換の機会の充実、広報紙等による情報提供など)	0.6	0.9

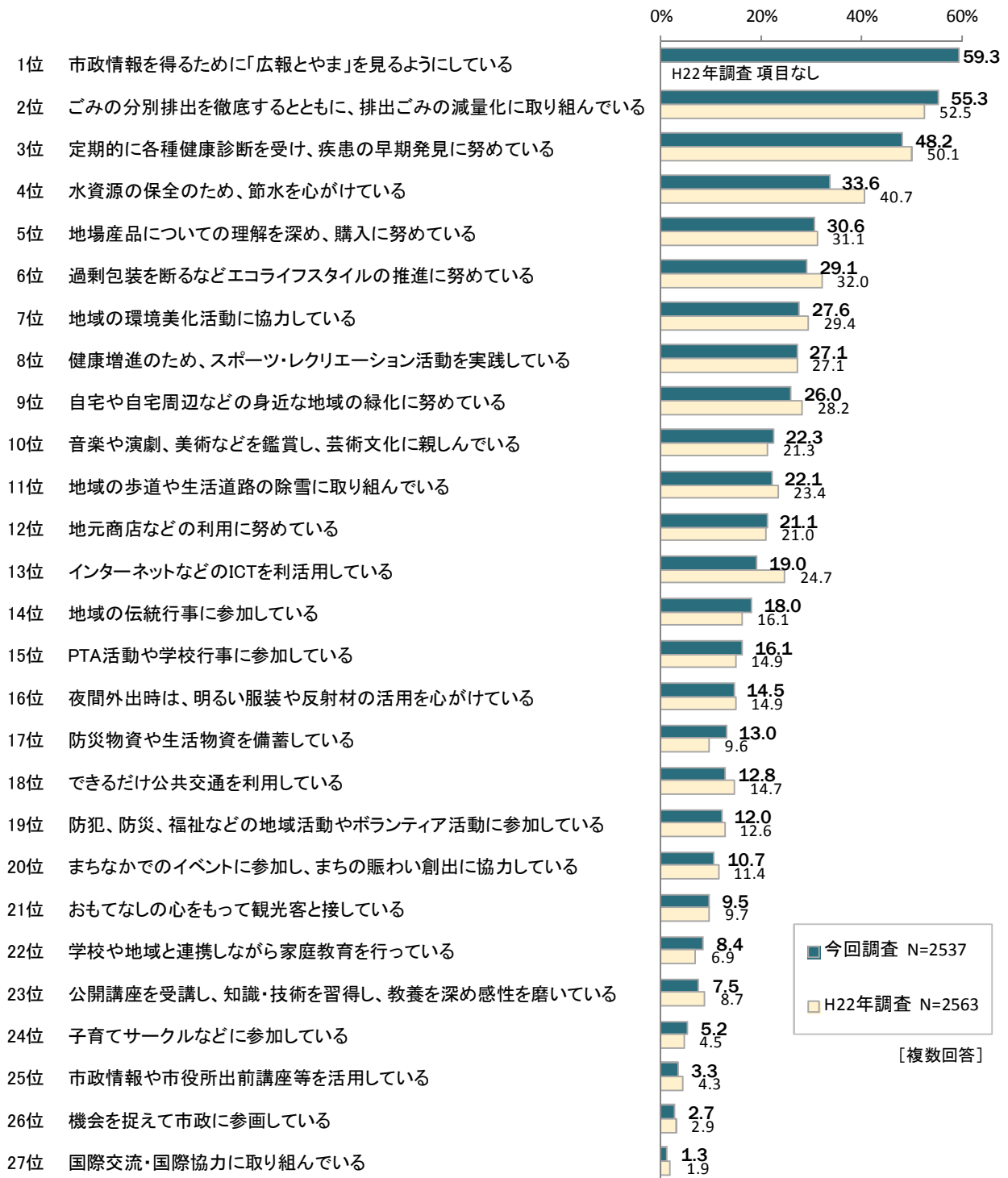
【最も重点的に取り組むべき施策:36位～60位】

今回調査 順位	施 策	構成比(%)	
		今回調査 N=2537	H22年調査 N=2563
36位	高等教育の推進 (市立専門学校、大学との連携など)	0.5	0.2
36位	交通安全対策の充実	0.5	0.5
36位	おもてなしの心の醸成 (市民ぐるみで観光客等をもてなす心を育てることなど)	0.5	0.1
36位	発展と交流を支える広域交通ネットワークの整備・充実 (陸・海・空の広域交通ネットワークの活用など)	0.5	0.5
36位	男女共同参画の推進 (社会制度や慣習を見直す意識啓発、女性の多様な能力の活用など)	0.5	0.4
41位	健康づくり活動の充実 (健康情報の提供、健康相談・健康診査の充実など)	0.4	0.5
41位	コミュニティの再生 (地域活動、ボランティア活動の推進など)	0.4	0.4
41位	快適な生活環境づくり (上下水道、動物愛護、地域の環境美化、墓地・斎場整備など)	0.4	0.4
41位	循環型まちづくりの基盤整備 (ごみ減量化・資源化への取り組み、エコタウンの充実など)	0.4	0.3
41位	ふるさと景観の保全・形成 (自然景観や伝統的な景観の保全・活用など)	0.4	0.4
41位	ゆとりが感じられる都市生活基盤の整備 (土地区画整理事業の推進、市営住宅の整備など)	0.4	0.4
41位	地域の生活拠点地区の整備 (市内14ヶ所の公共施設や商業施設などが集中している地区の住環境の整備など)	0.4	0.2
48位	消防・救急体制の整備	0.3	0.1
48位	森林機能の再生・強化 (計画的な森林の整備、森林ボランティアとの連携など)	0.3	0.2
48位	公園・緑地の整備	0.3	0.5
51位	スポーツ・レクリエーション活動の充実 (スポーツ教室・イベントの開催、体育施設の整備など)	0.2	0.5
51位	観光資源のネットワーク化の推進 (交通網の整備、充実した観光情報の発信など)	0.2	0.2
51位	伝統的文化・文化遺産の保全、活用	0.2	0.2
51位	世界とふれあう多様な交流の促進 (国際交流活動への支援など)	0.2	0.1
51位	情報化の推進 (電子自治体の推進、情報セキュリティ対策など)	0.2	0.3
56位	市民の自主的な学習環境の充実 (市民大学などの生涯学習、博物館など)	0.1	0.0
56位	水辺環境の保全・育成 (海洋レクリエーション拠点整備、河川の活用など)	0.1	0.1
56位	新たな芸術文化の発信 (ガラス工芸、商業デザイン等の振興・普及など)	0.1	0.1
56位	市民の芸術文化活動への支援	0.1	0.2
60位	市民・企業・行政の協働による環境負荷低減への取り組み (資源回収支援、ふるさと富山美化大作戦の実施など)	0.0	0.0
60位	コンベンションの振興 (大規模な会議や見本市等の誘致の推進など)	0.0	0.1
60位	広域交流の推進・充実 (都市間の連携・交流による魅力の創出など)	0.0	0.2
	無回答	12.1	17.9

7. 市民の普段の取り組み

問7. あなたが、普段から行っている取り組みについて、当てはまるものをいくつでも選んでください。
(複数回答)

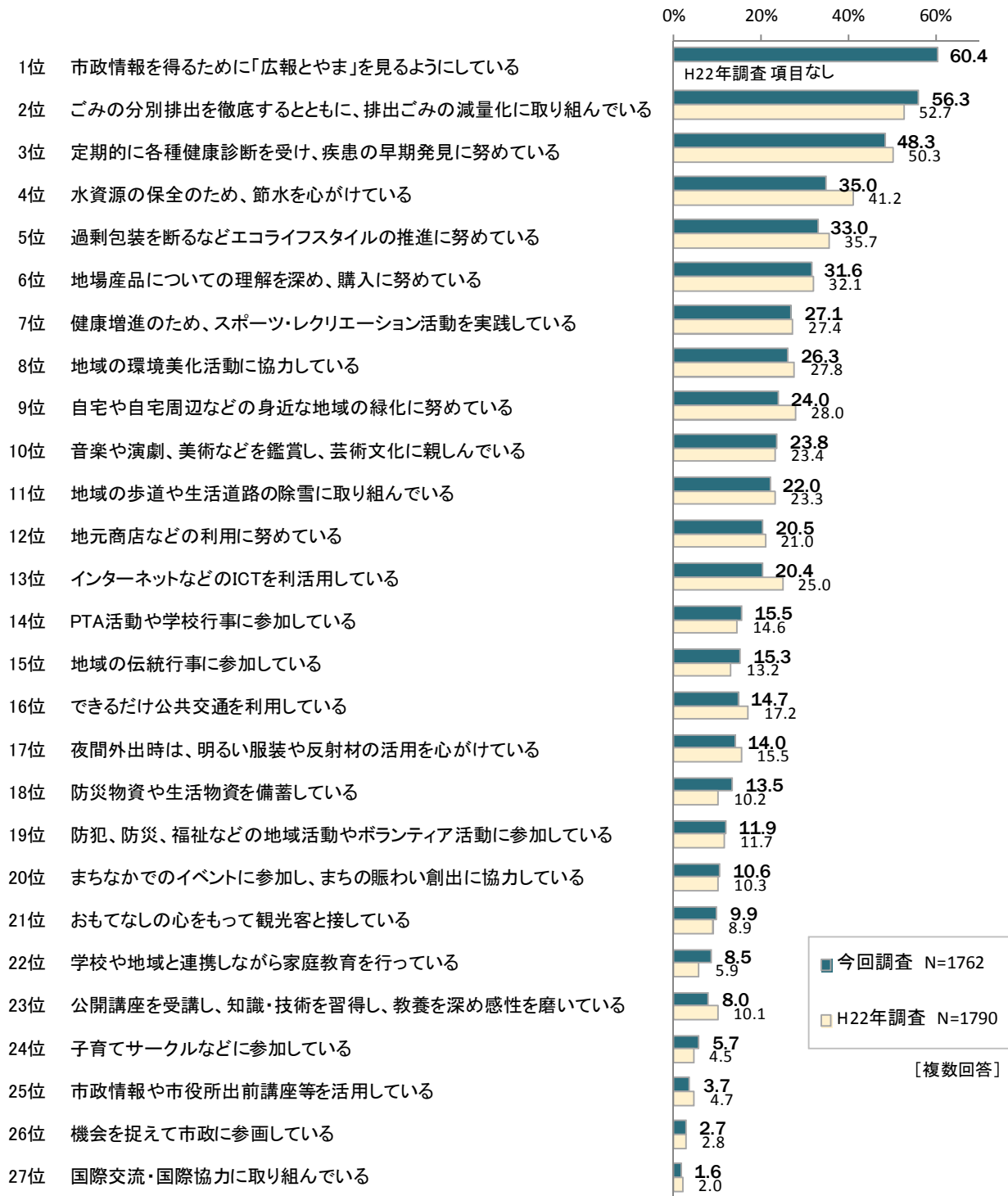
【普段から行っている取り組み】



* 無回答は表示していない

【普段から行っている取り組み＜居住地域別＞】

富山地域



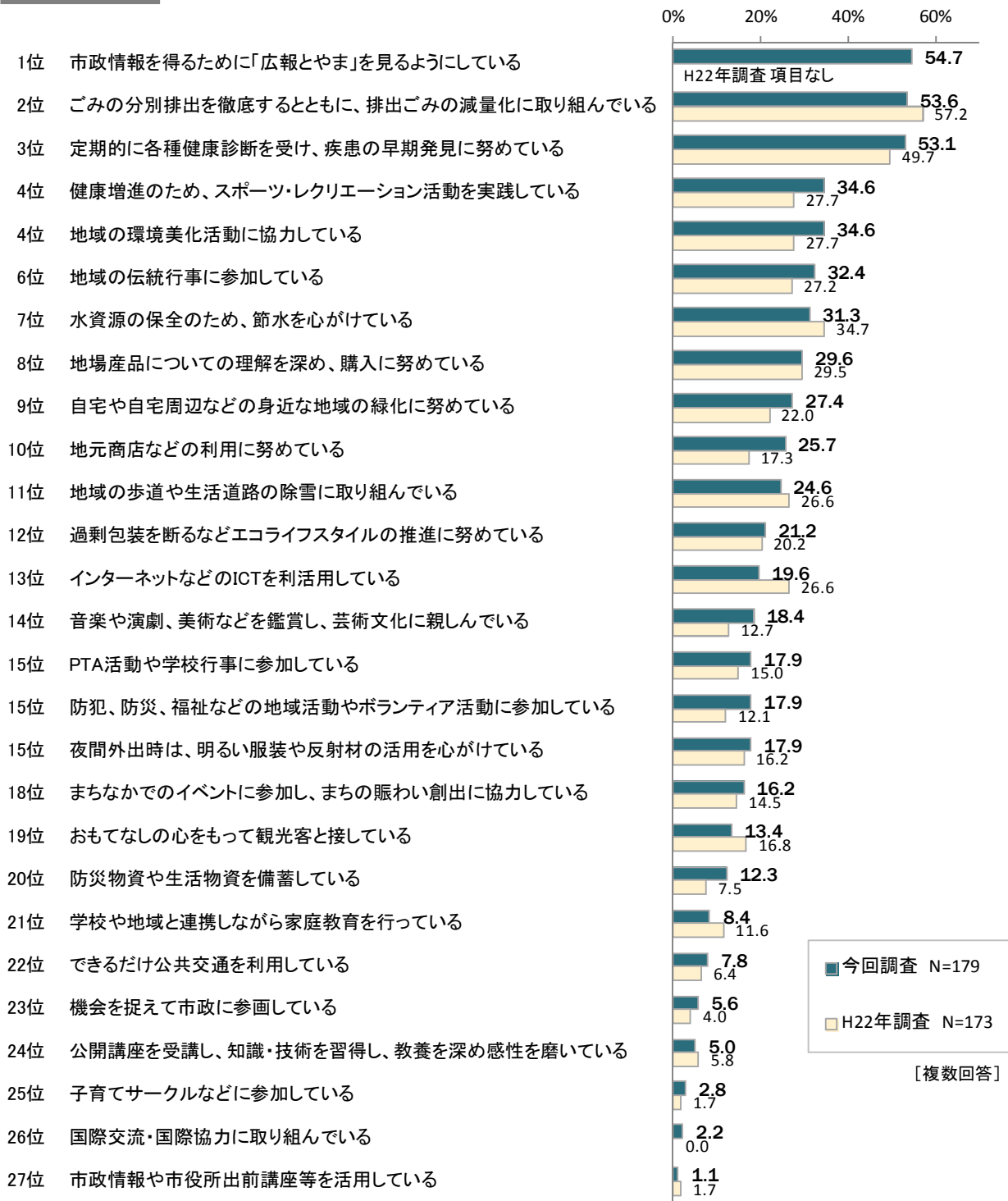
大沢野地域



大山地域



八尾地域



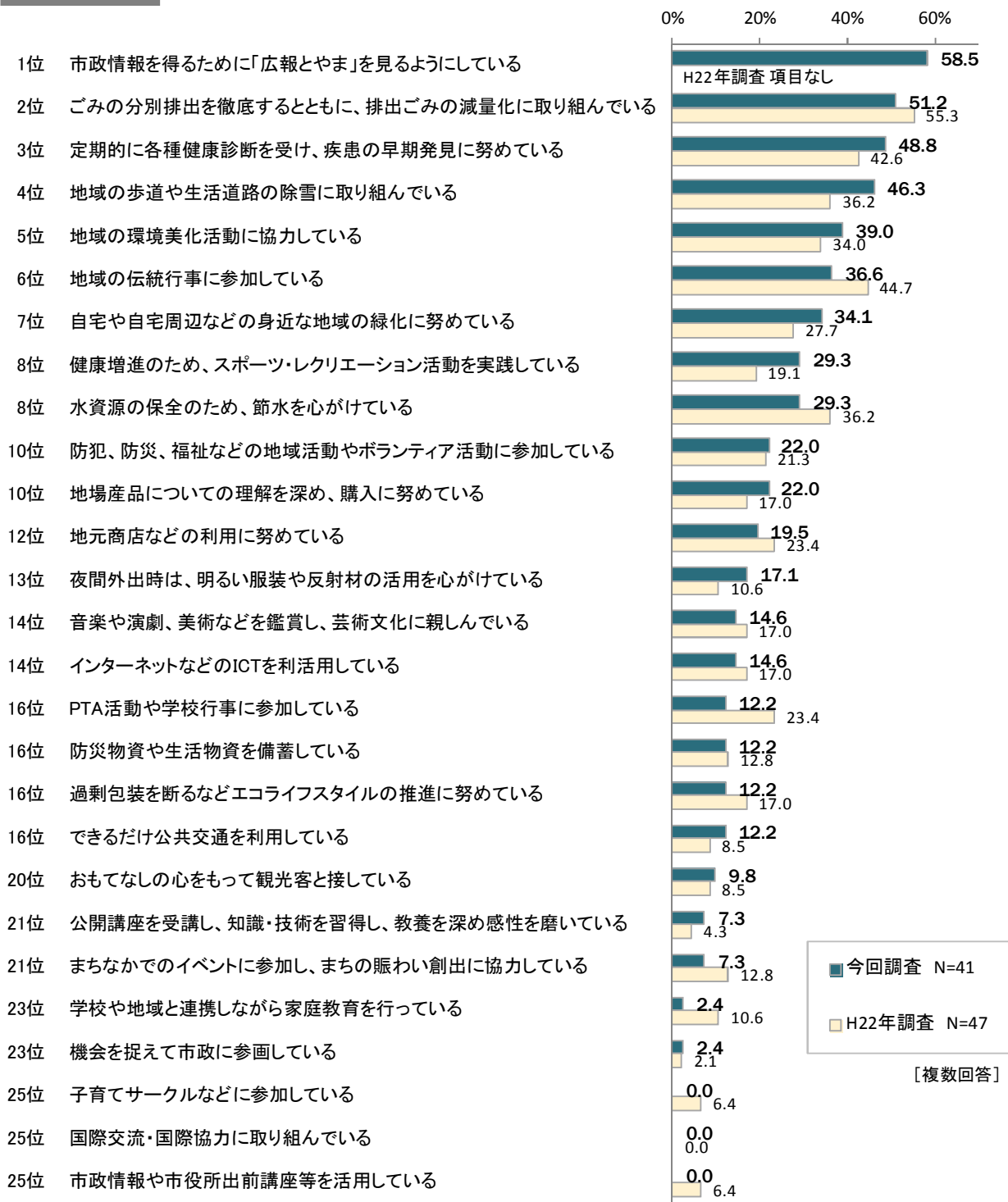
婦中地域



山田地域



細入地域



[複数回答]

— 資 料 編 —

目 次

－ 資料編 －

IV. 結果の数表	69
回答者の概要.....	69
問 1 富山市の住み良さ	70
問 2 富山市への定住意識	71
問 3 富山市に住み続けたい理由	72
問 4 富山市外へ引っ越したい理由	74
問 5 施策の満足度	76
問 6 (1) 今後のまちづくりの重点 (まちづくりの目標別)	108
問 6 (2) 今後のまちづくりの重点 (全体)	118
問 7 市民の普段の取り組み	126
V. 使用した調査票.....	131

IV 結果の数表

結果の数表

回答者の概要

問8 性別

	件数	構成比(%)
男性	1,129	44.5
女性	1,398	55.1
無回答	10	0.4
	2,537	100.0

問9 年齢

	件数	構成比(%)
29歳以下	222	8.8
30～39歳	352	13.9
40～49歳	423	16.7
50～59歳	440	17.3
60～69歳	651	25.7
70歳以上	439	17.3
無回答	10	0.4
	2,537	100.0

問10 職業

	件数	構成比(%)
農林漁業	31	1.2
自営業(農林漁業以外)	164	6.5
会社・団体役員	145	5.7
公務員・団体職員	173	6.8
会社員など*1	578	22.8
パートタイム・アルバイト等*2	452	17.8
学生	43	1.7
家事専業	386	15.2
無職	498	19.6
その他	36	1.4
無回答	31	1.2
	2,537	100.0

*1 会社員などの正規の職員・従業員(以下、同)

*2 パートタイム・アルバイト・派遣社員・契約社員・嘱託(以下、同)

問11 居住年数

	件数	構成比(%)
3年未満	78	3.1
3～9年	172	6.8
10～19年	234	9.2
20年以上	2,035	80.2
無回答	18	0.7
	2,537	100.0

問12 居住地域

	件数	構成比(%)
富山地域	1,762	69.5
大沢野地域	176	6.9
大山地域	70	2.8
八尾地域	179	7.1
婦中地域	232	9.1
山田地域	43	1.7
細入地域	41	1.6
無回答	34	1.3
	2,537	100.0

富山市の住み良さ

問1 あなたにとって富山市は、どの程度住み良いですか。

(%)

	回答者数 (人)	住み 良い	まあ 住み 良い	あまり 住み 良く ない	住 みに く い	わ か ら な い	無 回 答
全体	2,537	34.6	54.8	5.2	2.1	1.9	1.3
性別							
男性	1,129	34.1	54.5	4.7	2.4	2.5	1.9
女性	1,398	35.2	55.2	5.7	1.8	1.4	0.9
無回答	10	20.0	50.0	10.0	10.0	-	10.0
年齢							
29歳以下	222	27.5	58.1	9.5	2.7	0.9	1.4
30～39歳	352	27.0	61.9	6.3	2.8	1.7	0.3
40～49歳	423	34.3	55.8	5.7	2.1	1.9	0.2
50～59歳	440	34.1	55.2	5.7	2.0	2.0	0.9
60～69歳	651	38.7	53.5	2.6	1.4	2.5	1.4
70歳以上	439	39.4	48.5	5.2	2.1	1.4	3.4
無回答	10	30.0	40.0	10.0	10.0	-	10.0
職業							
農林漁業	31	45.2	45.2	3.2	-	3.2	3.2
自営業(農林漁業以外)	164	43.9	48.2	1.8	1.2	1.8	3.0
会社・団体役員	145	31.7	62.8	2.1	2.1	0.7	0.7
公務員・団体職員	173	32.9	56.1	4.6	3.5	1.7	1.2
会社員など	578	32.5	59.0	5.0	1.7	1.4	0.3
パートタイム・アルバイト等	452	30.5	57.1	6.9	2.0	2.7	0.9
学生	43	32.6	48.8	14.0	4.7	-	-
家事専業	386	36.5	53.6	5.4	1.0	1.6	1.8
無職	498	38.8	48.8	5.4	2.8	2.2	2.0
その他	36	19.4	72.2	5.6	-	-	2.8
無回答	31	29.0	45.2	6.5	9.7	6.5	3.2
居住年数							
3年未満	78	19.2	59.0	11.5	5.1	3.8	1.3
3～9年	172	25.0	62.2	7.0	2.9	2.3	0.6
10～19年	234	24.4	59.0	9.4	3.4	2.6	1.3
20年以上	2,035	37.2	53.6	4.4	1.7	1.7	1.4
無回答	18	33.3	50.0	-	11.1	-	5.6
居住地域							
富山地域	1,762	34.7	55.8	4.3	2.0	2.0	1.2
大沢野地域	176	34.1	55.1	5.1	1.7	2.8	1.1
大山地域	70	22.9	48.6	21.4	1.4	2.9	2.9
八尾地域	179	34.6	53.1	7.8	2.2	-	2.2
婦中地域	232	37.5	50.9	6.9	2.2	1.7	0.9
山田地域	43	30.2	55.8	7.0	7.0	-	-
細入地域	41	36.6	58.5	-	2.4	2.4	-
無回答	34	41.2	47.1	2.9	2.9	-	5.9

富山市への定住意識

問2 あなたは、今後も富山市に住み続けたいと思いますか。

(%)

	回答者数(人)	ずっと住み続けたい	住み続けたい	引越したい市外に	引越しても市外に	どちらともいえない	無回答
全体	2,537	50.0	35.3	5.1	0.6	7.8	1.3
性別							
男性	1,129	50.1	36.1	4.8	0.7	7.2	1.1
女性	1,398	49.7	34.8	5.3	0.5	8.2	1.4
無回答	10	70.0	-	10.0	-	10.0	10.0
年齢							
29歳以下	222	32.0	40.5	9.9	1.4	14.4	1.8
30～39歳	352	35.8	42.9	9.1	0.9	9.9	1.4
40～49歳	423	41.8	39.7	5.9	0.5	10.9	1.2
50～59歳	440	48.0	36.4	5.7	0.7	8.2	1.1
60～69歳	651	61.4	30.6	2.2	0.3	4.9	0.6
70歳以上	439	62.9	28.9	2.3	0.5	3.4	2.1
無回答	10	70.0	-	10.0	-	10.0	10.0
職業							
農林漁業	31	74.2	19.4	-	-	6.5	-
自営業(農林漁業以外)	164	60.4	31.1	2.4	0.6	4.3	1.2
会社・団体役員	145	46.2	42.1	3.4	0.7	5.5	2.1
公務員・団体職員	173	46.2	31.2	8.1	0.6	11.6	2.3
会社員など	578	42.0	40.8	6.9	0.3	9.0	0.9
パートタイム・アルバイト等	452	44.9	38.9	5.1	0.9	8.8	1.3
学生	43	32.6	39.5	9.3	-	18.6	-
家事専業	386	55.4	31.9	5.4	0.5	5.7	1.0
無職	498	58.0	30.9	2.6	0.8	6.2	1.4
その他	36	47.2	33.3	8.3	-	8.3	2.8
無回答	31	61.3	16.1	6.5	-	12.9	3.2
居住年数							
3年未満	78	11.5	42.3	29.5	3.8	10.3	2.6
3～9年	172	27.9	44.8	11.6	1.2	14.0	0.6
10～19年	234	28.2	45.7	8.5	0.9	15.4	1.3
20年以上	2,035	55.8	33.1	3.1	0.4	6.3	1.3
無回答	18	55.6	22.2	11.1	-	5.6	5.6
居住地域							
富山地域	1,762	49.5	35.0	5.8	0.7	7.9	1.1
大沢野地域	176	47.7	40.9	2.8	-	6.8	1.7
大山地域	70	47.1	27.1	7.1	1.4	14.3	2.9
八尾地域	179	57.5	31.8	2.2	0.6	6.7	1.1
婦中地域	232	49.1	39.2	2.6	0.4	6.9	1.7
山田地域	43	51.2	37.2	7.0	-	4.7	-
細入地域	41	46.3	41.5	2.4	-	7.3	2.4
無回答	34	61.8	17.6	8.8	-	8.8	2.9

富山市に住み続けたい理由

問3 富山市に住み続けたいという主な理由は何ですか。(複数回答:2)

(%)

	回答者数(人)	愛着がある地域のみや	良い近所につきあいが	安心な生活が	満足している	通勤・通学に	買い物や医療などで日
全体	2,163	53.7	12.1	5.5	19.9	10.6	27.7
性別							
男性	974	56.7	11.1	5.0	19.9	11.3	24.6
女性	1,182	51.0	13.0	5.8	19.9	10.1	30.3
無回答	7	85.7	-	14.3	28.6	-	14.3
年齢							
29歳以下	161	65.8	6.2	1.9	14.3	16.8	17.4
30～39歳	277	53.8	9.4	0.7	19.5	27.1	23.1
40～49歳	345	55.9	8.7	2.3	17.1	16.2	27.8
50～59歳	371	51.5	10.0	4.9	22.1	10.8	26.7
60～69歳	599	54.1	13.0	6.8	22.5	4.2	30.9
70歳以上	403	47.6	20.1	11.2	18.9	1.5	31.3
無回答	7	85.7	-	14.3	28.6	-	14.3
職業							
農林漁業	29	72.4	10.3	3.4	17.2	-	13.8
自営業(農林漁業以外)	150	53.3	12.0	3.3	18.7	5.3	27.3
会社・団体役員	128	60.9	13.3	3.1	19.5	17.2	19.5
公務員・団体職員	134	56.7	4.5	2.2	22.4	20.9	20.1
会社員など	479	55.9	8.8	2.3	18.2	20.3	22.8
パートタイム・アルバイト等	379	53.8	12.9	6.1	18.2	13.2	28.8
学生	31	71.0	9.7	3.2	22.6	6.5	19.4
家事専業	337	48.4	15.1	6.2	23.4	4.7	38.9
無職	443	48.5	15.3	10.2	20.8	1.1	30.7
その他	29	62.1	6.9	6.9	17.2	-	24.1
無回答	24	66.7	12.5	8.3	16.7	4.2	16.7
居住年数							
3年未満	42	21.4	7.1	2.4	19.0	31.0	42.9
3～9年	125	23.2	12.8	4.8	22.4	30.4	33.6
10～19年	173	37.6	8.1	2.3	25.4	15.0	37.6
20年以上	1,809	58.2	12.5	5.7	19.2	8.4	26.0
無回答	14	35.7	14.3	28.6	28.6	-	21.4
居住地域							
富山地域	1,489	52.3	9.9	6.4	19.9	11.6	30.8
大沢野地域	156	48.1	13.5	3.2	24.4	9.0	28.2
大山地域	52	57.7	32.7	3.8	19.2	1.9	1.9
八尾地域	160	64.4	16.3	2.5	17.5	4.4	11.9
婦中地域	205	53.2	15.1	4.9	21.0	13.7	33.2
山田地域	38	78.9	13.2	-	10.5	2.6	5.3
細入地域	36	61.1	25.0	-	13.9	2.8	2.8
無回答	27	48.1	18.5	7.4	25.9	18.5	18.5

(%)

都市基盤の整備など 生活環境が良いので	ごみや下水などの 衛生環境が良いので	緑や自然環境に 恵まれているので	教育環境が良いので	その他	無回答
4.7	9.5	36.1	2.8	5.1	0.5
6.1	10.1	35.8	2.8	5.1	0.4
3.6	9.1	36.3	2.9	5.2	0.5
-	-	42.9	-	-	-
3.1	6.8	37.3	3.1	8.1	-
2.2	1.4	36.5	5.8	7.6	-
6.7	4.6	34.5	4.9	4.1	0.3
6.5	7.8	41.5	2.4	4.3	0.3
3.8	12.0	38.2	1.3	5.7	0.7
5.2	18.4	28.3	1.5	3.2	1.0
-	-	57.1	-	-	-
3.4	6.9	58.6	-	3.4	-
3.3	12.7	40.0	2.7	7.3	0.7
7.0	5.5	32.8	2.3	3.9	0.8
9.0	4.5	38.8	5.2	9.0	-
4.0	6.1	40.1	3.3	5.4	0.2
4.2	7.1	35.6	2.4	5.3	0.8
3.2	12.9	25.8	3.2	6.5	-
4.2	12.8	33.2	4.7	2.4	-
5.4	14.9	33.0	0.7	4.3	0.9
-	10.3	27.6	3.4	17.2	-
4.2	-	37.5	4.2	8.3	-
9.5	7.1	40.5	11.9	4.8	-
7.2	4.0	31.2	8.0	5.6	-
4.0	8.7	33.5	6.4	8.7	0.6
4.5	10.1	36.6	1.9	4.8	0.5
-	-	35.7	-	-	-
5.7	10.1	33.8	3.2	5.4	0.3
4.5	7.7	39.1	1.3	5.1	1.3
1.9	19.2	48.1	1.9	3.8	-
1.3	7.5	46.3	1.9	5.0	0.6
2.9	5.9	33.7	2.4	4.4	0.5
-	10.5	55.3	2.6	-	2.6
-	11.1	52.8	-	5.6	-
3.7	7.4	29.6	3.7	7.4	-

富山市外へ引っ越したい理由

問4 富山市以外に引っ越したい主な理由は何ですか。(複数回答:2)

(%)

	回答者数(人)	愛着がないのみや	隣近所のいきあいが	老後の生活が不安な	住宅に不満なので	通勤・通学に不便な	買い物や医療などで日常生活が不便など
全体	144	35.4	8.3	19.4	11.8	9.0	28.5
性別							
男性	62	37.1	9.7	12.9	11.3	9.7	16.1
女性	81	34.6	7.4	24.7	12.3	8.6	38.3
無回答	1	-	-	-	-	-	-
年齢							
29歳以下	25	44.0	-	4.0	-	8.0	36.0
30～39歳	35	40.0	2.9	20.0	5.7	2.9	31.4
40～49歳	27	40.7	7.4	7.4	14.8	25.9	22.2
50～59歳	28	35.7	25.0	28.6	21.4	7.1	28.6
60～69歳	16	25.0	-	25.0	31.3	6.3	18.8
70歳以上	12	8.3	16.7	50.0	-	-	33.3
無回答	1	-	-	-	-	-	-
職業							
農林漁業	-	-	-	-	-	-	-
自営業(農林漁業以外)	5	40.0	20.0	20.0	-	-	-
会社・団体役員	6	16.7	16.7	16.7	-	-	16.7
公務員・団体職員	15	60.0	-	6.7	6.7	-	26.7
会社員など	42	33.3	7.1	9.5	7.1	19.0	16.7
パートタイム・アルバイト等	27	33.3	7.4	29.6	22.2	7.4	37.0
学生	4	50.0	-	-	-	25.0	50.0
家事専業	23	43.5	21.7	26.1	13.0	4.3	52.2
無職	17	23.5	-	35.3	17.6	5.9	29.4
その他	3	-	-	33.3	-	-	-
無回答	2	-	-	-	50.0	-	-
居住年数							
3年未満	26	57.7	-	-	-	7.7	38.5
3～9年	22	40.9	4.5	13.6	4.5	13.6	36.4
10～19年	22	50.0	9.1	27.3	18.2	18.2	31.8
20年以上	72	22.2	12.5	25.0	16.7	5.6	22.2
無回答	2	-	-	50.0	-	-	-
居住地域							
富山地域	114	39.5	7.0	15.8	12.3	6.1	28.1
大沢野地域	5	-	20.0	60.0	-	-	-
大山地域	6	50.0	16.7	33.3	16.7	16.7	66.7
八尾地域	5	40.0	40.0	20.0	-	20.0	40.0
婦中地域	7	14.3	-	14.3	14.3	57.1	14.3
山田地域	3	-	-	66.7	33.3	-	33.3
細入地域	1	-	-	100.0	-	-	100.0
無回答	3	-	-	-	-	-	-

(%)

都市基盤の整備などで生活環境が悪いので	ごみや下水などの衛生環境が悪いので	緑や自然環境に乏しいので	教育環境が悪いので	その他	無回答
9.0	0.7	5.6	4.9	37.5	1.4
12.9	1.6	6.5	-	45.2	1.6
6.2	-	4.9	8.6	30.9	1.2
-	-	-	-	100.0	-
-	4.0	4.0	8.0	40.0	-
8.6	-	11.4	8.6	34.3	-
14.8	-	-	-	44.4	-
10.7	-	3.6	3.6	32.1	-
6.3	-	6.3	-	31.3	12.5
16.7	-	8.3	8.3	41.7	-
-	-	-	-	100.0	-
-	-	-	-	-	-
20.0	-	20.0	-	60.0	-
16.7	-	33.3	-	66.7	-
6.7	6.7	-	-	26.7	6.7
7.1	-	4.8	2.4	47.6	-
14.8	-	3.7	3.7	40.7	-
-	-	-	-	-	-
4.3	-	4.3	21.7	8.7	4.3
11.8	-	5.9	-	35.3	-
-	-	-	-	66.7	-
-	-	-	-	100.0	-
7.7	3.8	3.8	7.7	30.8	-
13.6	-	4.5	4.5	40.9	-
4.5	-	-	4.5	40.9	-
9.7	-	8.3	4.2	37.5	2.8
-	-	-	-	50.0	-
10.5	0.9	7.0	3.5	40.4	0.9
-	-	-	20.0	40.0	-
16.7	-	-	16.7	16.7	-
-	-	-	-	-	20.0
-	-	-	-	28.6	-
-	-	-	-	33.3	-
-	-	-	-	-	-
-	-	-	33.3	66.7	-

施策の満足度

問5-1 子育て環境の充実

問5-2 学校教育の充実

(%)

(%)

	回答者数 (人)	満足	ほぼ満足	普通	やや不満	不満	わからない	無回答	満足	ほぼ満足	普通	やや不満	不満	わからない	無回答	
全体	2,537	3.6	16.2	36.9	8.5	5.1	23.6	6.2	3.2	17.7	40.0	7.8	3.3	21.3	6.8	
性別																
男性	1,129	3.5	15.9	38.7	6.2	4.5	24.6	6.6	3.2	18.3	40.6	7.0	3.6	20.4	6.9	
女性	1,398	3.7	16.5	35.4	10.3	5.4	22.9	5.7	3.1	17.2	39.6	8.4	2.9	22.2	6.6	
無回答	10	-	-	50.0	10.0	20.0	-	20.0	-	10.0	40.0	10.0	20.0	-	20.0	
年齢																
29歳以下	222	5.0	8.6	35.1	6.3	4.1	38.7	2.3	5.0	13.1	42.8	7.2	2.7	25.7	3.6	
30～39歳	352	4.0	18.2	25.9	13.1	11.9	22.2	4.8	4.3	15.6	33.8	9.4	4.5	27.3	5.1	
40～49歳	423	5.0	18.7	36.9	9.2	8.3	18.2	3.8	4.5	21.5	40.0	10.2	4.3	15.6	4.0	
50～59歳	440	3.2	14.5	43.6	8.4	4.3	23.2	2.7	2.7	16.6	45.0	9.1	3.4	19.8	3.4	
60～69歳	651	3.5	17.7	37.2	8.3	2.2	26.0	5.2	1.8	18.0	41.0	7.1	2.5	24.0	5.7	
70歳以上	439	1.6	15.7	39.4	5.7	1.8	19.6	16.2	2.5	18.5	37.1	4.6	2.3	18.0	17.1	
無回答	10	10.0	-	50.0	-	20.0	-	20.0	-	20.0	40.0	-	20.0	-	20.0	
職業																
農林漁業	31	-	19.4	48.4	9.7	3.2	9.7	9.7	-	25.8	25.8	16.1	3.2	22.6	6.5	
自営業(農林漁業以外)	164	4.3	20.1	35.4	6.7	5.5	22.6	5.5	4.3	18.3	41.5	9.8	3.7	17.1	5.5	
会社・団体役員	145	2.8	20.0	37.2	9.0	6.2	22.8	2.1	3.4	22.8	37.9	8.3	4.8	20.7	2.1	
公務員・団体職員	173	6.9	17.3	31.2	11.0	8.7	20.2	4.6	2.9	22.0	38.2	7.5	7.5	17.3	4.6	
会社員など	578	3.6	15.9	36.5	8.3	6.6	26.1	2.9	3.6	16.4	42.7	8.0	3.1	22.8	3.3	
パートタイム・アルバイト等	452	2.4	15.5	40.9	8.8	5.8	22.1	4.4	2.4	17.9	42.0	9.3	2.2	20.8	5.3	
学生	43	2.3	4.7	48.8	2.3	2.3	39.5	-	7.0	16.3	53.5	11.6	2.3	7.0	2.3	
家事専業	386	4.7	18.7	33.2	10.6	4.4	22.0	6.5	3.4	17.9	38.6	7.3	2.3	24.1	6.5	
無職	498	2.6	13.7	36.9	6.6	1.2	25.5	13.5	2.4	16.1	36.9	4.8	2.4	22.3	15.1	
その他	36	8.3	16.7	38.9	13.9	8.3	13.9	-	5.6	11.1	36.1	16.7	11.1	19.4	-	
無回答	31	3.2	6.5	41.9	3.2	12.9	16.1	16.1	3.2	9.7	38.7	3.2	6.5	19.4	19.4	
居住年数																
3年未満	78	3.8	14.1	16.7	7.7	6.4	46.2	2.6	6.4	7.7	23.1	6.4	2.6	51.3	2.6	
3～9年	172	4.1	16.9	27.9	11.0	14.0	23.3	2.9	2.3	20.3	29.7	6.4	8.1	29.7	3.5	
10～19年	234	5.1	13.7	40.6	6.4	7.3	22.2	4.7	5.6	15.8	42.3	9.0	2.6	18.4	6.4	
20年以上	2,035	3.3	16.6	38.2	8.6	4.0	22.9	6.4	2.9	18.1	41.5	7.9	2.9	19.9	6.9	
無回答	18	-	-	22.2	-	11.1	22.2	44.4	-	5.6	16.7	-	11.1	16.7	50.0	
居住地域																
富山地域	1,762	3.4	16.7	36.0	8.7	5.1	24.6	5.4	3.3	18.0	39.8	7.7	3.1	21.9	6.1	
大沢野地域	176	2.8	11.9	40.9	8.0	4.5	24.4	7.4	2.8	11.4	43.8	9.1	2.8	22.7	7.4	
大山地域	70	2.9	20.0	45.7	-	4.3	22.9	4.3	2.9	15.7	48.6	5.7	4.3	18.6	4.3	
八尾地域	179	5.0	19.0	39.7	7.8	5.6	18.4	4.5	3.4	19.6	42.5	8.9	3.9	17.9	3.9	
婦中地域	232	3.9	12.9	37.9	10.8	4.3	21.6	8.6	2.2	16.8	37.5	8.2	3.0	22.8	9.5	
山田地域	43	4.7	9.3	41.9	7.0	7.0	16.3	14.0	9.3	23.3	23.3	9.3	4.7	14.0	16.3	
細入地域	41	2.4	19.5	31.7	9.8	2.4	24.4	9.8	-	22.0	46.3	4.9	-	17.1	9.8	
無回答	34	8.8	14.7	23.5	2.9	14.7	14.7	20.6	-	17.6	29.4	2.9	11.8	11.8	26.5	

問5-3 高等教育の推進

問5-4 市民の自主的な学習環境の充実

(%)

(%)

	回答者数 (人)	満足	ほぼ満足	普通	やや不満	不満	わからない	無回答	満足	ほぼ満足	普通	やや不満	不満	わからない	無回答
全体	2,537	1.7	9.2	37.7	12.1	4.7	27.3	7.4	3.2	14.1	41.9	11.1	4.3	18.9	6.5
性別															
男性	1,129	1.8	7.5	39.8	13.2	5.6	24.4	7.8	2.6	13.7	40.8	12.4	5.0	18.4	7.0
女性	1,398	1.6	10.7	36.1	11.2	3.9	29.8	6.9	3.7	14.4	42.8	10.1	3.6	19.4	5.9
無回答	10	-	-	40.0	-	20.0	10.0	30.0	-	-	50.0	10.0	10.0	-	30.0
年齢															
29歳以下	222	3.6	10.8	41.9	10.8	5.4	24.8	2.7	4.5	9.9	44.1	12.2	5.9	20.7	2.7
30～39歳	352	2.0	7.1	31.3	10.8	5.7	37.8	5.4	4.3	12.5	41.8	9.4	5.4	21.6	5.1
40～49歳	423	1.4	9.9	37.8	15.8	6.9	24.3	3.8	2.8	14.2	43.5	12.8	4.3	18.4	4.0
50～59歳	440	2.0	9.3	39.5	16.4	5.9	23.2	3.6	3.0	11.4	48.2	10.9	6.4	17.0	3.2
60～69歳	651	1.2	9.4	38.9	10.3	2.8	30.0	7.5	3.1	16.4	41.2	12.1	2.2	20.0	5.1
70歳以上	439	0.9	9.3	36.9	8.7	2.7	23.7	17.8	2.5	16.9	34.2	9.1	3.6	16.9	16.9
無回答	10	-	-	50.0	-	20.0	-	30.0	-	-	50.0	10.0	10.0	-	30.0
職業															
農林漁業	31	-	3.2	45.2	12.9	3.2	25.8	9.7	-	19.4	32.3	19.4	3.2	12.9	12.9
自営業(農林漁業以外)	164	4.3	7.9	36.6	15.9	4.9	22.0	8.5	4.3	17.1	37.2	13.4	3.0	18.9	6.1
会社・団体役員	145	3.4	10.3	41.4	13.1	4.8	24.8	2.1	2.8	10.3	43.4	13.8	6.2	21.4	2.1
公務員・団体職員	173	1.2	14.5	42.2	12.1	6.4	19.1	4.6	4.0	18.5	48.0	3.5	4.6	16.8	4.6
会社員など	578	1.4	9.0	39.1	14.0	5.5	27.7	3.3	2.1	13.5	43.3	13.7	5.5	19.0	2.9
パートタイム・アルバイト等	452	1.1	8.8	39.2	14.2	5.1	25.7	6.0	3.8	11.5	47.6	10.4	3.3	18.4	5.1
学生	43	2.3	11.6	46.5	16.3	11.6	11.6	-	2.3	4.7	48.8	18.6	11.6	14.0	-
家事専業	386	1.6	8.5	31.9	10.1	1.8	38.1	8.0	3.1	16.6	39.4	10.1	2.8	21.2	6.7
無職	498	1.4	8.8	36.5	7.6	3.4	27.5	14.7	3.8	14.7	37.1	9.2	3.4	18.5	13.3
その他	36	2.8	8.3	33.3	16.7	16.7	19.4	2.8	2.8	11.1	38.9	16.7	13.9	13.9	2.8
無回答	31	-	9.7	32.3	3.2	6.5	22.6	25.8	3.2	9.7	32.3	9.7	3.2	19.4	22.6
居住年数															
3年未満	78	3.8	2.6	25.6	3.8	2.6	60.3	2.6	3.8	17.9	35.9	7.7	1.3	30.8	2.6
3～9年	172	0.6	9.3	29.7	9.9	4.7	41.9	4.1	3.5	14.0	40.1	7.0	1.7	30.2	3.5
10～19年	234	2.6	8.5	36.3	13.7	7.3	26.5	5.1	3.4	13.7	41.9	10.3	4.3	20.9	5.6
20年以上	2,035	1.6	9.6	39.2	12.5	4.4	25.0	7.7	3.1	14.1	42.6	11.7	4.6	17.2	6.6
無回答	18	-	-	16.7	-	11.1	16.7	55.6	-	-	16.7	5.6	5.6	16.7	55.6
居住地域															
富山地域	1,762	1.9	9.5	39.0	11.5	4.8	26.8	6.5	3.0	15.4	42.2	11.2	4.3	18.2	5.6
大沢野地域	176	1.1	6.8	33.5	16.5	5.7	28.4	8.0	4.0	11.4	41.5	8.5	5.7	21.0	8.0
大山地域	70	1.4	7.1	30.0	12.9	4.3	38.6	5.7	2.9	10.0	35.7	12.9	7.1	27.1	4.3
八尾地域	179	0.6	10.6	37.4	18.4	5.0	23.5	4.5	3.9	9.5	48.0	11.2	4.5	19.0	3.9
婦中地域	232	1.3	9.9	33.2	10.3	3.4	31.5	10.3	3.9	12.5	37.1	12.9	3.9	20.7	9.1
山田地域	43	4.7	7.0	30.2	11.6	2.3	27.9	16.3	4.7	7.0	53.5	7.0	-	11.6	16.3
細入地域	41	-	7.3	46.3	7.3	2.4	24.4	12.2	-	9.8	46.3	12.2	-	19.5	12.2
無回答	34	-	5.9	38.2	2.9	5.9	17.6	29.4	2.9	14.7	23.5	5.9	2.9	23.5	26.5

問5-5 個性や能力を生かした多様な雇用機会の創出

問5-6 勤労者福祉の向上

(%)

(%)

	回答者数 (人)	満足	ほぼ満足	普通	やや不満	不満	わからない	無回答	満足	ほぼ満足	普通	やや不満	不満	わからない	無回答
全体	2,537	1.1	5.5	35.5	19.2	9.8	21.8	7.0	1.1	6.1	37.7	20.8	10.0	17.5	6.9
性別															
男性	1,129	1.3	5.8	35.4	19.9	9.9	20.5	7.0	0.9	6.8	39.5	19.9	9.4	16.1	7.4
女性	1,398	1.0	5.3	35.6	18.7	9.5	23.0	6.9	1.2	5.5	36.3	21.5	10.4	18.7	6.4
無回答	10	-	-	30.0	10.0	30.0	10.0	20.0	-	-	40.0	20.0	10.0	10.0	20.0
年齢															
29歳以下	222	3.6	5.9	40.1	13.1	9.5	24.8	3.2	4.5	5.9	35.1	15.8	13.1	23.4	2.3
30～39歳	352	1.4	6.3	29.3	20.2	9.9	27.8	5.1	1.1	6.5	31.0	22.4	15.3	18.2	5.4
40～49歳	423	1.2	6.4	36.4	19.4	9.9	22.7	4.0	0.2	8.3	37.6	23.2	12.1	14.7	4.0
50～59歳	440	1.4	4.5	38.9	24.3	11.1	16.6	3.2	0.9	5.9	38.9	25.7	11.6	13.9	3.2
60～69歳	651	0.3	6.0	37.3	18.0	9.8	22.9	5.7	0.9	6.1	41.3	18.7	6.1	20.9	5.8
70歳以上	439	0.7	4.3	31.2	18.2	7.7	18.9	18.9	0.5	3.9	37.8	18.0	6.2	15.7	18.0
無回答	10	-	-	40.0	10.0	30.0	-	20.0	-	-	50.0	20.0	10.0	-	20.0
職業															
農林漁業	31	-	9.7	48.4	25.8	3.2	6.5	6.5	-	9.7	45.2	19.4	3.2	12.9	9.7
自営業(農林漁業以外)	164	1.2	4.3	32.3	24.4	6.7	25.6	5.5	1.8	7.9	38.4	21.3	7.3	18.3	4.9
会社・団体役員	145	-	7.6	35.2	22.1	10.3	22.8	2.1	-	6.2	42.8	22.1	9.7	16.6	2.8
公務員・団体職員	173	1.7	5.8	42.2	14.5	8.1	22.5	5.2	1.2	7.5	37.6	22.0	10.4	16.2	5.2
会社員など	578	1.6	5.9	36.5	21.5	10.2	21.3	3.1	1.6	6.4	36.5	26.1	11.9	14.2	3.3
パートタイム・アルバイト等	452	1.1	6.9	39.4	19.5	11.9	16.2	5.1	0.4	5.8	41.4	20.4	13.3	13.5	5.3
学生	43	2.3	4.7	37.2	16.3	7.0	32.6	-	2.3	7.0	37.2	16.3	4.7	32.6	-
家事専業	386	1.0	4.9	33.4	17.1	8.5	25.9	9.1	1.0	5.7	34.2	16.8	10.1	24.6	7.5
無職	498	1.0	4.2	30.5	17.1	9.2	23.5	14.5	1.2	4.6	36.3	18.7	6.0	18.9	14.3
その他	36	-	2.8	41.7	19.4	19.4	13.9	2.8	-	13.9	33.3	13.9	19.4	16.7	2.8
無回答	31	-	3.2	25.8	16.1	16.1	19.4	19.4	-	-	45.2	12.9	3.2	19.4	19.4
居住年数															
3年未満	78	3.8	9.0	23.1	9.0	5.1	46.2	5.1	2.6	6.4	23.1	12.8	9.0	42.3	3.8
3～9年	172	1.7	7.0	32.6	9.9	8.1	36.6	4.1	1.7	7.0	35.5	16.3	9.3	26.7	3.5
10～19年	234	1.7	9.4	34.6	15.0	6.4	27.8	5.1	2.1	5.6	38.9	17.5	10.3	20.5	5.1
20年以上	2,035	1.0	4.9	36.6	20.9	10.4	19.1	7.2	0.8	6.1	38.5	21.9	10.0	15.6	7.1
無回答	18	-	-	11.1	11.1	22.2	5.6	50.0	-	-	22.2	16.7	11.1	-	50.0
居住地域															
富山地域	1,762	1.2	5.7	35.9	19.6	9.4	22.2	6.0	1.0	6.4	38.1	21.2	9.4	18.0	5.9
大沢野地域	176	1.1	5.1	33.5	21.6	12.5	17.6	8.5	1.1	5.1	31.8	21.6	15.3	15.9	9.1
大山地域	70	-	4.3	32.9	20.0	12.9	24.3	5.7	1.4	7.1	30.0	24.3	14.3	17.1	5.7
八尾地域	179	1.1	5.0	39.1	16.8	12.8	21.2	3.9	1.1	5.0	45.8	17.9	10.6	15.1	4.5
婦中地域	232	0.9	6.5	32.8	15.9	8.6	24.6	10.8	1.3	4.3	36.6	18.5	9.9	19.4	9.9
山田地域	43	4.7	2.3	41.9	18.6	2.3	14.0	16.3	4.7	4.7	41.9	14.0	7.0	14.0	14.0
細入地域	41	-	2.4	31.7	29.3	9.8	14.6	12.2	-	7.3	31.7	34.1	4.9	12.2	9.8
無回答	34	-	2.9	26.5	8.8	11.8	20.6	29.4	-	11.8	29.4	14.7	8.8	8.8	26.5

問5-7 スポーツ・レクリエーション活動の充実

問5-8 健康づくり活動の充実

(%)

(%)

	回答者数 (人)	満足	ほぼ満足	普通	やや不満	不満	わからない	無回答	満足	ほぼ満足	普通	やや不満	不満	わからない	無回答
全体	2,537	3.4	17.3	45.4	10.9	4.9	11.3	6.9	3.9	19.7	49.9	8.6	2.9	8.9	6.1
性別															
男性	1,129	3.3	19.0	41.2	12.7	6.6	9.9	7.4	3.2	20.5	47.5	9.7	3.6	9.4	6.0
女性	1,398	3.4	15.9	48.8	9.4	3.6	12.5	6.4	4.4	19.1	51.7	7.7	2.4	8.6	6.2
無回答	10	10.0	10.0	40.0	20.0	-	-	20.0	-	10.0	60.0	10.0	-	-	20.0
年齢															
29歳以下	222	4.5	14.9	42.3	10.4	8.1	16.7	3.2	4.5	15.8	46.4	6.8	4.5	18.9	3.2
30～39歳	352	4.8	19.0	42.3	13.6	4.3	11.1	4.8	3.7	15.3	50.6	9.4	4.5	11.6	4.8
40～49歳	423	5.2	16.5	48.0	11.8	5.7	8.5	4.3	4.7	19.6	48.9	11.3	2.8	8.7	3.8
50～59歳	440	3.0	16.1	50.0	12.0	5.2	10.2	3.4	4.1	13.4	59.1	9.8	2.5	8.0	3.2
60～69歳	651	2.5	18.0	47.5	10.0	3.5	12.9	5.7	3.1	23.2	51.8	7.1	2.2	7.5	5.2
70歳以上	439	1.6	18.0	39.0	8.4	4.8	10.5	17.8	3.9	26.7	39.6	7.3	2.5	5.0	15.0
無回答	10	10.0	10.0	50.0	10.0	-	-	20.0	-	10.0	60.0	10.0	-	-	20.0
職業															
農林漁業	31	3.2	25.8	32.3	16.1	6.5	6.5	9.7	6.5	22.6	32.3	12.9	6.5	6.5	12.9
自営業(農林漁業以外)	164	2.4	20.1	43.9	12.2	3.7	11.0	6.7	6.1	20.7	51.8	7.3	2.4	6.7	4.9
会社・団体役員	145	1.4	20.0	43.4	12.4	6.9	13.1	2.8	2.1	17.9	53.8	6.2	6.2	11.7	2.1
公務員・団体職員	173	4.0	21.4	45.7	10.4	4.0	9.2	5.2	5.2	18.5	50.3	8.1	2.3	11.0	4.6
会社員など	578	3.6	17.0	46.7	13.8	5.5	10.0	3.3	2.6	17.5	51.0	12.1	2.4	11.4	2.9
パートタイム・アルバイト等	452	2.2	16.4	48.5	11.3	5.8	10.6	5.3	2.9	17.3	55.1	9.3	3.1	7.3	5.1
学生	43	2.3	14.0	48.8	9.3	4.7	20.9	-	2.3	14.0	53.5	7.0	4.7	18.6	-
家事専業	386	6.0	17.9	46.1	8.5	3.1	11.9	6.5	6.7	24.1	48.2	5.7	1.8	7.0	6.5
無職	498	2.4	15.9	42.0	7.8	4.8	12.7	14.5	3.6	22.3	44.4	7.2	3.0	7.2	12.2
その他	36	8.3	8.3	50.0	16.7	5.6	8.3	2.8	2.8	25.0	44.4	11.1	5.6	8.3	2.8
無回答	31	6.5	6.5	38.7	9.7	3.2	16.1	19.4	-	9.7	48.4	6.5	3.2	12.9	19.4
居住年数															
3年未満	78	3.8	16.7	34.6	3.8	3.8	25.6	5.1	3.8	15.4	38.5	12.8	-	26.9	2.6
3～9年	172	4.1	19.8	43.6	11.6	3.5	13.4	4.1	4.1	20.3	51.2	5.8	1.7	14.0	2.9
10～19年	234	5.1	17.5	49.1	9.8	3.0	10.7	4.7	5.6	17.9	54.3	6.0	3.4	8.1	4.7
20年以上	2,035	2.9	17.1	45.7	11.3	5.3	10.7	7.0	3.7	20.1	49.9	8.9	3.1	7.9	6.3
無回答	18	5.6	5.6	22.2	5.6	5.6	5.6	50.0	-	5.6	22.2	11.1	-	11.1	50.0
居住地域															
富山地域	1,762	3.6	17.7	46.2	10.4	5.1	10.9	6.1	3.7	20.8	49.8	8.6	3.0	9.0	5.2
大沢野地域	176	5.1	17.6	41.5	13.1	2.8	11.4	8.5	4.5	19.3	49.4	7.4	4.0	8.0	7.4
大山地域	70	2.9	12.9	45.7	11.4	5.7	17.1	4.3	4.3	15.7	48.6	10.0	2.9	14.3	4.3
八尾地域	179	2.8	22.9	43.0	14.0	5.0	8.4	3.9	5.0	19.0	49.2	10.1	3.4	8.9	4.5
婦中地域	232	1.7	12.5	43.5	12.1	5.6	15.5	9.1	3.4	15.1	50.9	9.9	2.2	9.5	9.1
山田地域	43	4.7	11.6	51.2	4.7	2.3	9.3	16.3	4.7	18.6	53.5	4.7	-	2.3	16.3
細入地域	41	-	14.6	46.3	12.2	4.9	12.2	9.8	-	17.1	61.0	4.9	2.4	4.9	9.8
無回答	34	2.9	14.7	38.2	8.8	-	8.8	26.5	5.9	14.7	38.2	5.9	-	8.8	26.5

問5-9 介護予防活動の充実

問5-10 高齢者・障害者への支援

(%)

(%)

	回答者数 (人)	満足	ほぼ満足	普通	やや不満	不満	わからない	無回答	満足	ほぼ満足	普通	やや不満	不満	わからない	無回答	
全体	2,537	2.0	10.6	38.8	14.0	6.1	21.5	6.9	2.5	11.1	35.6	16.0	8.4	20.5	6.0	
性別																
男性	1,129	1.9	11.0	36.5	15.5	7.5	20.2	7.4	2.5	11.0	34.9	16.7	10.0	18.4	6.6	
女性	1,398	2.1	10.2	40.8	12.7	5.0	22.7	6.4	2.4	11.2	36.2	15.4	7.0	22.3	5.4	
無回答	10	-	10.0	30.0	30.0	10.0	-	20.0	10.0	-	40.0	20.0	10.0	-	20.0	
年齢																
29歳以下	222	4.5	7.2	35.1	8.1	4.5	37.4	3.2	4.5	10.4	33.8	9.5	5.9	33.3	2.7	
30～39歳	352	2.3	8.5	33.5	10.2	5.1	34.9	5.4	2.6	9.1	30.4	12.5	6.0	34.9	4.5	
40～49歳	423	1.7	8.7	38.8	13.9	6.6	26.5	3.8	2.1	7.6	33.6	15.4	10.2	27.4	3.8	
50～59歳	440	1.8	7.3	44.1	18.0	7.5	17.5	3.9	2.7	8.6	40.2	20.7	9.3	15.7	2.7	
60～69歳	651	2.5	13.2	41.0	15.1	5.5	16.3	6.5	2.8	13.2	38.2	17.7	8.3	14.3	5.5	
70歳以上	439	0.5	15.0	36.4	14.6	6.8	10.3	16.4	0.9	15.7	34.2	15.3	9.1	10.3	14.6	
無回答	10	-	10.0	40.0	20.0	10.0	-	20.0	10.0	10.0	40.0	20.0	-	-	20.0	
職業																
農林漁業	31	3.2	12.9	38.7	22.6	9.7	9.7	3.2	6.5	16.1	35.5	16.1	9.7	9.7	6.5	
自営業(農林漁業以外)	164	2.4	10.4	37.8	15.2	6.1	22.6	5.5	3.0	11.0	34.8	15.2	8.5	20.7	6.7	
会社・団体役員	145	1.4	6.9	39.3	15.9	9.0	24.1	3.4	1.4	10.3	37.2	15.9	10.3	22.8	2.1	
公務員・団体職員	173	2.9	11.0	42.8	12.1	5.2	21.4	4.6	2.3	11.0	38.2	13.3	9.2	21.4	4.6	
会社員など	578	1.6	8.8	37.9	15.6	6.1	26.6	3.5	1.9	8.5	36.3	17.0	7.8	25.4	3.1	
パートタイム・アルバイト等	452	2.4	9.1	42.3	14.2	6.6	19.7	5.8	2.4	10.8	37.2	16.8	8.4	19.7	4.6	
学生	43	2.3	9.3	34.9	9.3	7.0	37.2	-	4.7	11.6	37.2	7.0	7.0	32.6	-	
家事専業	386	2.3	13.0	37.8	11.4	5.2	24.4	6.0	2.6	13.0	33.2	15.3	6.7	23.3	6.0	
無職	498	1.4	13.1	37.8	13.9	5.6	13.3	15.1	2.4	13.1	34.3	16.1	9.2	12.7	12.2	
その他	36	5.6	13.9	36.1	11.1	8.3	22.2	2.8	8.3	13.9	33.3	19.4	13.9	11.1	-	
無回答	31	-	6.5	25.8	16.1	6.5	22.6	22.6	3.2	3.2	35.5	19.4	3.2	19.4	16.1	
居住年数																
3年未満	78	3.8	5.1	26.9	3.8	1.3	57.7	2.6	2.6	9.0	28.2	9.0	2.6	46.2	2.6	
3～9年	172	4.1	7.6	32.0	8.1	4.7	40.1	3.5	4.1	10.5	27.3	10.5	4.1	40.1	3.5	
10～19年	234	2.1	10.7	38.0	6.8	5.1	31.2	6.0	2.6	7.7	35.5	10.7	7.7	30.8	5.1	
20年以上	2,035	1.8	11.1	40.2	15.7	6.6	17.6	7.1	2.3	11.6	36.7	17.3	9.1	16.9	6.1	
無回答	18	-	5.6	11.1	22.2	5.6	5.6	50.0	5.6	5.6	33.3	16.7	-	-	38.9	
居住地域																
富山地域	1,762	1.9	10.5	39.3	13.8	6.2	22.3	6.0	2.3	11.0	35.3	16.3	8.6	21.2	5.4	
大沢野地域	176	2.8	10.2	37.5	11.4	6.8	22.7	8.5	3.4	10.2	39.8	12.5	9.7	19.3	5.1	
大山地域	70	1.4	12.9	41.4	11.4	5.7	22.9	4.3	2.9	14.3	34.3	12.9	11.4	20.0	4.3	
八尾地域	179	1.7	14.5	40.8	18.4	5.6	15.6	3.4	2.2	12.8	43.6	16.2	6.7	15.1	3.4	
婦中地域	232	2.2	7.8	35.3	12.9	6.5	24.1	11.2	3.0	10.3	28.9	15.5	8.2	24.6	9.5	
山田地域	43	7.0	7.0	41.9	11.6	4.7	11.6	16.3	4.7	11.6	41.9	9.3	4.7	16.3	11.6	
細入地域	41	-	12.2	39.0	22.0	7.3	9.8	9.8	-	9.8	41.5	26.8	4.9	9.8	7.3	
無回答	34	2.9	11.8	23.5	20.6	2.9	11.8	26.5	5.9	11.8	23.5	20.6	2.9	8.8	26.5	

問5-11 社会参加と生きがいづくり活動への支援

問5-12 保健・医療・福祉の連携、充実

(%)

(%)

	回答者数 (人)	満足	ほぼ満足	普通	やや不満	不満	わからない	無回答	満足	ほぼ満足	普通	やや不満	不満	わからない	無回答
全体	2,537	1.5	6.7	40.8	13.5	5.8	24.2	7.4	3.5	17.7	41.5	15.5	6.7	8.8	6.4
性別															
男性	1,129	1.2	7.2	39.6	16.0	7.3	20.9	7.9	3.8	18.3	40.4	15.3	6.7	8.8	6.6
女性	1,398	1.8	6.4	41.8	11.4	4.6	27.0	6.9	3.4	17.1	42.6	15.5	6.6	8.9	6.1
無回答	10	-	-	40.0	20.0	-	-	40.0	-	20.0	20.0	30.0	10.0	-	20.0
年齢															
29歳以下	222	3.2	6.8	35.6	8.1	3.6	39.2	3.6	5.4	13.1	37.8	16.2	6.8	17.6	3.2
30～39歳	352	2.8	6.0	33.8	9.9	3.4	38.9	5.1	4.5	21.6	34.9	15.3	8.2	10.2	5.1
40～49歳	423	1.7	5.4	40.7	9.7	7.8	30.5	4.3	4.5	16.1	44.9	14.7	8.7	7.3	3.8
50～59歳	440	1.1	4.8	46.6	16.8	6.1	21.1	3.4	2.0	15.2	44.3	18.9	8.4	7.7	3.4
60～69歳	651	0.8	8.9	42.9	16.4	5.4	18.6	7.1	3.5	19.5	43.2	15.1	4.6	8.6	5.5
70歳以上	439	0.9	7.3	40.8	14.8	7.3	10.7	18.2	2.5	18.0	40.3	13.0	4.6	6.2	15.5
無回答	10	-	10.0	30.0	20.0	-	-	40.0	-	20.0	30.0	20.0	10.0	-	20.0
職業															
農林漁業	31	-	22.6	29.0	25.8	3.2	12.9	6.5	6.5	19.4	41.9	16.1	-	9.7	6.5
自営業(農林漁業以外)	164	1.8	4.9	42.7	15.2	5.5	23.2	6.7	4.3	20.7	41.5	13.4	6.1	7.9	6.1
会社・団体役員	145	-	7.6	46.9	9.0	11.0	22.1	3.4	3.4	17.2	45.5	15.2	9.7	6.9	2.1
公務員・団体職員	173	1.7	9.2	45.1	10.4	5.2	22.5	5.8	5.8	17.9	38.2	16.2	9.8	6.9	5.2
会社員など	578	1.0	6.1	39.4	14.4	5.4	30.3	3.5	2.6	16.8	40.8	19.6	7.3	9.9	3.1
パートタイム・アルバイト等	452	1.8	4.9	43.4	14.4	5.3	25.0	5.3	3.1	17.9	41.2	15.9	8.0	8.8	5.1
学生	43	2.3	7.0	32.6	9.3	2.3	46.5	-	2.3	4.7	46.5	20.9	4.7	20.9	-
家事専業	386	2.1	7.5	40.9	9.6	4.9	26.9	8.0	4.4	19.9	43.8	12.4	4.7	8.5	6.2
無職	498	1.6	7.6	37.8	16.3	6.2	15.3	15.3	3.2	16.9	40.8	12.7	5.0	8.2	13.3
その他	36	2.8	5.6	44.4	11.1	13.9	19.4	2.8	8.3	16.7	50.0	16.7	5.6	2.8	-
無回答	31	-	-	35.5	12.9	3.2	19.4	29.0	-	16.1	25.8	12.9	9.7	12.9	22.6
居住年数															
3年未満	78	3.8	3.8	28.2	5.1	2.6	53.8	2.6	3.8	17.9	37.2	10.3	5.1	23.1	2.6
3～9年	172	1.7	5.2	33.1	7.6	3.5	44.2	4.7	2.9	19.8	37.2	12.8	8.1	15.1	4.1
10～19年	234	2.6	7.7	35.5	10.7	3.4	35.0	5.1	4.7	21.8	38.9	13.2	6.8	9.4	5.1
20年以上	2,035	1.3	6.9	42.9	14.6	6.4	20.2	7.7	3.5	17.1	42.5	16.2	6.6	7.7	6.5
無回答	18	-	-	11.1	16.7	-	11.1	61.1	-	11.1	27.8	5.6	5.6	-	50.0
居住地域															
富山地域	1,762	1.4	6.7	40.7	13.6	6.0	25.0	6.5	3.6	18.6	41.1	15.6	6.3	9.0	5.7
大沢野地域	176	2.3	8.0	42.6	10.8	5.1	21.0	10.2	3.4	12.5	45.5	13.6	6.8	11.4	6.8
大山地域	70	1.4	10.0	35.7	14.3	5.7	28.6	4.3	1.4	12.9	42.9	18.6	8.6	11.4	4.3
八尾地域	179	1.7	8.4	49.2	14.0	3.9	18.4	4.5	3.4	16.8	43.6	16.2	7.8	8.4	3.9
婦中地域	232	1.7	4.7	34.9	14.2	6.9	27.6	9.9	4.3	19.0	40.1	13.8	5.6	8.2	9.1
山田地域	43	4.7	4.7	44.2	7.0	4.7	18.6	16.3	7.0	9.3	51.2	9.3	7.0	2.3	14.0
細入地域	41	-	4.9	48.8	19.5	4.9	12.2	9.8	-	17.1	39.0	22.0	12.2	2.4	7.3
無回答	34	-	5.9	29.4	11.8	2.9	17.6	32.4	-	11.8	26.5	17.6	14.7	-	29.4

問5-13 コミュニティの再生

問5-14 家庭・地域における教育力の向上

	回答者数 (人)	問5-13 (%)							問5-14 (%)							
		満足	ほぼ満足	普通	やや不満	不満	わからない	無回答	満足	ほぼ満足	普通	やや不満	不満	わからない	無回答	
全体	2,537	1.7	8.2	50.7	9.9	3.7	18.7	7.2	1.7	7.3	45.1	12.1	4.1	22.5	7.3	
性別																
男性	1,129	1.4	8.7	49.7	11.5	4.6	16.5	7.6	1.3	7.8	44.7	12.1	5.3	21.2	7.5	
女性	1,398	1.9	7.8	51.3	8.7	3.1	20.5	6.7	1.9	6.9	45.4	11.9	3.2	23.6	6.9	
無回答	10	-	-	70.0	-	-	10.0	20.0	-	-	50.0	20.0	-	10.0	20.0	
年齢																
29歳以下	222	3.2	10.4	46.4	7.2	3.2	25.2	4.5	4.5	9.0	40.5	10.4	2.7	30.2	2.7	
30～39歳	352	2.0	7.1	47.2	8.0	4.3	26.4	5.1	1.7	8.5	42.3	11.6	4.8	25.9	5.1	
40～49歳	423	2.1	9.5	53.9	9.2	3.3	17.5	4.5	2.4	10.6	45.6	13.7	4.5	19.1	4.0	
50～59歳	440	1.6	5.9	56.4	11.6	4.8	16.6	3.2	1.6	5.7	49.5	14.8	5.5	19.3	3.6	
60～69歳	651	1.4	9.7	50.4	12.0	3.2	17.5	5.8	0.9	5.7	48.2	9.8	3.7	25.5	6.1	
70歳以上	439	0.7	6.8	46.7	8.9	3.9	14.6	18.5	0.5	6.4	40.1	12.1	3.4	18.2	19.4	
無回答	10	10.0	-	70.0	-	-	-	20.0	10.0	-	50.0	20.0	-	-	20.0	
職業																
農林漁業	31	-	16.1	48.4	12.9	-	12.9	9.7	-	12.9	41.9	9.7	3.2	22.6	9.7	
自営業(農林漁業以外)	164	0.6	11.0	53.7	9.1	3.0	17.1	5.5	2.4	7.3	47.6	10.4	3.7	21.3	7.3	
会社・団体役員	145	0.7	8.3	53.8	9.7	5.5	19.3	2.8	2.1	9.7	52.4	9.0	6.2	18.6	2.1	
公務員・団体職員	173	3.5	9.8	52.6	7.5	5.8	15.0	5.8	2.3	11.0	43.4	16.2	4.6	17.3	5.2	
会社員など	578	1.6	6.9	54.8	10.6	4.0	18.7	3.5	1.4	7.3	46.9	12.5	5.0	24.0	2.9	
パートタイム・アルバイト等	452	2.4	9.1	52.2	10.0	4.0	17.3	5.1	1.8	7.1	48.0	13.3	3.8	21.0	5.1	
学生	43	2.3	4.7	51.2	9.3	-	30.2	2.3	2.3	11.6	34.9	25.6	9.3	16.3	-	
家事専業	386	2.1	8.0	50.0	8.5	2.3	21.8	7.3	1.8	8.5	43.8	9.3	2.6	26.7	7.3	
無職	498	1.2	7.6	42.8	10.6	3.6	18.5	15.7	1.4	4.4	41.0	10.8	3.8	22.3	16.3	
その他	36	-	8.3	50.0	13.9	11.1	16.7	-	-	2.8	36.1	25.0	5.6	27.8	2.8	
無回答	31	-	-	45.2	12.9	-	22.6	19.4	-	3.2	45.2	9.7	-	19.4	22.6	
居住年数																
3年未満	78	3.8	14.1	30.8	7.7	2.6	35.9	6.4	5.1	12.8	26.9	3.8	3.8	43.6	3.8	
3～9年	172	3.5	11.6	41.3	4.1	4.1	30.8	4.7	2.9	10.5	41.3	6.4	4.1	30.8	4.1	
10～19年	234	2.6	7.3	50.4	8.5	4.3	21.4	5.6	2.6	8.5	46.2	12.0	3.0	22.6	5.1	
20年以上	2,035	1.4	7.8	52.3	10.7	3.7	16.8	7.2	1.3	6.7	46.2	12.8	4.3	21.1	7.5	
無回答	18	-	-	38.9	5.6	-	5.6	50.0	-	-	27.8	16.7	-	5.6	50.0	
居住地域																
富山地域	1,762	1.6	8.5	51.2	9.4	4.1	18.9	6.3	1.5	7.8	45.8	11.5	4.1	22.8	6.5	
大沢野地域	176	1.7	6.3	47.7	9.7	4.0	21.6	9.1	1.7	3.4	45.5	10.2	4.0	27.3	8.0	
大山地域	70	1.4	11.4	44.3	10.0	5.7	21.4	5.7	1.4	10.0	42.9	12.9	5.7	21.4	5.7	
八尾地域	179	2.2	9.5	56.4	12.3	2.8	11.7	5.0	2.8	7.3	48.6	14.0	4.5	18.4	4.5	
婦中地域	232	1.7	6.5	47.4	11.6	1.7	21.6	9.5	1.7	5.2	43.1	13.4	2.2	24.1	10.3	
山田地域	43	7.0	2.3	48.8	16.3	2.3	9.3	14.0	7.0	9.3	27.9	16.3	7.0	16.3	16.3	
細入地域	41	-	7.3	48.8	12.2	2.4	19.5	9.8	-	7.3	43.9	22.0	2.4	14.6	9.8	
無回答	34	-	5.9	47.1	-	2.9	14.7	29.4	-	5.9	32.4	11.8	11.8	11.8	26.5	

問5-15 災害に強いまちづくり

問5-16 雪に強いまちづくり

(%)

(%)

	回答者数 (人)	満足	ほぼ満足	普通	やや不満	不満	わからない	無回答	満足	ほぼ満足	普通	やや不満	不満	わからない	無回答
全体	2,537	1.7	9.9	47.7	14.1	5.9	14.9	5.9	3.0	20.8	29.1	25.2	14.5	2.4	5.0
性別															
男性	1,129	1.9	12.2	47.0	14.6	6.2	11.8	6.3	3.2	22.9	26.9	25.8	14.2	1.9	5.1
女性	1,398	1.6	8.1	48.4	13.4	5.7	17.5	5.4	2.8	19.1	30.8	24.7	14.7	2.9	4.9
無回答	10	-	10.0	20.0	40.0	-	-	30.0	-	10.0	20.0	30.0	30.0	-	10.0
年齢															
29歳以下	222	3.2	12.2	44.1	9.5	5.9	23.9	1.4	3.6	19.8	26.1	23.0	20.7	5.9	0.9
30～39歳	352	2.0	9.7	44.6	12.8	5.7	21.9	3.4	2.0	18.8	25.6	31.3	16.2	3.4	2.8
40～49歳	423	1.2	10.2	51.3	14.9	6.9	13.2	2.4	3.5	19.9	32.2	25.1	14.9	1.9	2.6
50～59歳	440	2.0	8.9	49.3	17.0	6.8	13.0	3.0	2.5	19.1	27.5	27.3	20.0	1.4	2.3
60～69歳	651	1.5	11.4	49.8	13.2	5.5	12.9	5.7	3.4	23.7	28.9	25.2	11.4	2.3	5.2
70歳以上	439	1.4	7.7	44.0	14.4	4.8	11.4	16.4	2.7	21.2	32.6	19.6	8.7	1.8	13.4
無回答	10	-	10.0	30.0	40.0	-	-	20.0	-	20.0	10.0	30.0	30.0	-	10.0
職業															
農林漁業	31	-	19.4	41.9	12.9	9.7	6.5	9.7	-	29.0	32.3	32.3	-	3.2	3.2
自営業(農林漁業以外)	164	1.2	13.4	53.0	13.4	3.0	11.0	4.9	1.2	22.0	22.6	27.4	22.0	-	4.9
会社・団体役員	145	2.1	11.7	44.8	16.6	6.9	16.6	1.4	2.8	23.4	26.2	24.8	19.3	2.1	1.4
公務員・団体職員	173	1.7	11.0	49.1	13.3	5.2	15.0	4.6	2.9	23.1	23.7	30.6	12.7	2.9	4.0
会社員など	578	1.6	11.1	48.4	16.4	6.7	14.9	0.9	3.1	18.7	29.9	27.7	18.3	1.4	0.9
パートタイム・アルバイト等	452	1.8	9.3	51.3	12.8	7.5	12.6	4.6	2.7	22.3	29.2	25.2	14.8	1.3	4.4
学生	43	2.3	18.6	46.5	4.7	4.7	23.3	-	4.7	25.6	20.9	23.3	16.3	9.3	-
家事専業	386	2.3	6.5	45.3	13.0	6.7	20.2	6.0	3.1	18.1	33.9	23.3	11.4	4.4	5.7
無職	498	1.8	8.6	45.6	13.1	3.4	13.1	14.5	3.8	22.3	28.9	21.5	8.8	3.2	11.4
その他	36	-	13.9	47.2	22.2	8.3	8.3	-	-	11.1	47.2	19.4	19.4	-	2.8
無回答	31	-	3.2	25.8	19.4	3.2	25.8	22.6	3.2	9.7	16.1	25.8	25.8	6.5	12.9
居住年数															
3年未満	78	3.8	9.0	47.4	6.4	2.6	30.8	1.3	2.6	19.2	26.9	21.8	9.0	19.2	1.3
3～9年	172	2.9	8.7	47.1	12.2	5.2	20.9	2.9	4.1	18.0	28.5	26.2	17.4	3.5	2.3
10～19年	234	3.0	8.1	51.3	8.5	6.4	17.5	5.1	4.7	20.5	32.9	20.1	15.0	3.0	3.8
20年以上	2,035	1.5	10.3	47.6	15.1	6.0	13.5	6.0	2.7	21.2	28.9	26.0	14.4	1.6	5.2
無回答	18	-	5.6	11.1	22.2	-	11.1	50.0	-	5.6	11.1	11.1	22.2	5.6	44.4
居住地域															
富山地域	1,762	1.5	9.5	49.6	13.8	5.7	14.8	5.1	3.2	21.9	29.7	24.9	13.6	2.4	4.3
大沢野地域	176	1.7	13.6	43.2	12.5	5.1	16.5	7.4	1.1	18.2	23.3	30.7	18.2	1.7	6.8
大山地域	70	1.4	12.9	38.6	15.7	7.1	20.0	4.3	4.3	21.4	22.9	22.9	20.0	4.3	4.3
八尾地域	179	1.1	10.6	48.6	16.2	6.1	14.0	3.4	1.1	18.4	34.1	22.3	18.4	2.8	2.8
婦中地域	232	3.0	7.8	44.4	12.5	7.3	16.4	8.6	2.6	16.4	33.6	26.3	12.1	2.6	6.5
山田地域	43	4.7	9.3	44.2	18.6	7.0	7.0	9.3	7.0	20.9	16.3	30.2	16.3	-	9.3
細入地域	41	2.4	12.2	39.0	17.1	7.3	9.8	12.2	4.9	22.0	12.2	26.8	22.0	2.4	9.8
無回答	34	2.9	14.7	20.6	20.6	2.9	11.8	26.5	2.9	17.6	17.6	17.6	17.6	2.9	23.5

問5-17 消防・救急体制の整備

問5-18 交通安全対策の充実

(%)

(%)

	回答者数 (人)	満足	ほぼ満足	普通	やや不満	不満	わからない	無回答	満足	ほぼ満足	普通	やや不満	不満	わからない	無回答
全体	2,537	4.7	22.0	51.4	5.4	1.7	9.1	5.7	2.3	14.3	55.8	10.6	5.0	6.3	5.6
性別															
男性	1,129	4.9	24.4	47.9	6.0	2.4	8.1	6.4	2.3	14.6	53.3	12.8	6.1	4.9	6.0
女性	1,398	4.6	20.0	54.3	5.0	1.0	9.9	5.2	2.4	13.9	57.9	8.9	4.1	7.5	5.3
無回答	10	-	30.0	50.0	-	10.0	-	10.0	-	30.0	40.0	10.0	10.0	-	10.0
年齢															
29歳以下	222	3.6	18.9	47.3	5.9	2.3	19.8	2.3	3.6	15.8	54.1	9.5	5.0	10.8	1.4
30～39歳	352	5.7	16.8	53.1	4.5	2.6	14.2	3.1	2.8	13.4	51.7	11.4	9.7	8.2	2.8
40～49歳	423	4.7	23.2	53.0	5.0	2.4	9.5	2.4	2.8	14.7	56.3	11.6	6.6	5.4	2.6
50～59歳	440	5.0	18.6	57.7	8.2	1.4	6.4	2.7	2.3	12.3	58.6	12.3	5.2	6.6	2.7
60～69歳	651	5.4	25.5	50.8	4.3	0.8	7.8	5.4	1.7	16.1	58.1	10.0	2.5	6.3	5.4
70歳以上	439	3.4	24.1	45.6	5.5	1.4	3.9	16.2	1.8	13.0	53.5	9.1	3.2	3.2	16.2
無回答	10	-	40.0	40.0	-	10.0	-	10.0	-	30.0	40.0	10.0	10.0	-	10.0
職業															
農林漁業	31	9.7	25.8	35.5	9.7	3.2	3.2	12.9	-	12.9	64.5	9.7	-	3.2	9.7
自営業(農林漁業以外)	164	6.1	23.2	52.4	3.0	2.4	7.9	4.9	3.7	15.2	57.9	7.3	4.9	6.1	4.9
会社・団体役員	145	4.8	28.3	49.7	4.8	2.1	9.0	1.4	0.7	18.6	56.6	11.0	6.9	4.1	2.1
公務員・団体職員	173	5.8	27.7	45.7	4.6	3.5	8.7	4.0	3.5	15.6	53.2	11.0	4.6	8.1	4.0
会社員など	578	4.2	19.4	55.4	7.1	2.1	10.6	1.4	2.4	14.0	57.6	12.3	6.7	6.1	0.9
パートタイム・アルバイト等	452	2.9	22.1	55.1	4.9	0.9	8.8	5.3	2.0	14.2	56.0	12.2	5.3	5.5	4.9
学生	43	2.3	18.6	53.5	11.6	-	14.0	-	2.3	20.9	62.8	4.7	2.3	7.0	-
家事専業	386	7.0	18.1	53.6	5.2	1.0	9.6	5.4	2.3	11.4	57.3	8.8	3.9	9.8	6.5
無職	498	4.2	22.9	45.2	5.2	1.2	7.8	13.5	2.4	13.9	51.8	10.6	3.4	4.8	13.1
その他	36	8.3	30.6	50.0	2.8	2.8	2.8	2.8	2.8	19.4	63.9	5.6	8.3	-	-
無回答	31	3.2	22.6	48.4	-	3.2	12.9	9.7	-	19.4	35.5	9.7	6.5	12.9	16.1
居住年数															
3年未満	78	3.8	7.7	47.4	2.6	2.6	34.6	1.3	2.6	10.3	44.9	10.3	10.3	20.5	1.3
3～9年	172	5.2	13.4	54.1	4.1	1.7	18.6	2.9	2.3	10.5	51.7	14.5	7.0	11.0	2.9
10～19年	234	5.6	20.1	53.4	5.6	0.4	10.3	4.7	3.4	13.7	53.8	10.3	7.3	7.3	4.3
20年以上	2,035	4.7	23.4	51.4	5.7	1.7	7.2	5.9	2.2	14.8	57.1	10.4	4.4	5.3	5.8
無回答	18	-	27.8	27.8	-	5.6	-	38.9	-	22.2	16.7	11.1	5.6	-	44.4
居住地域															
富山地域	1,762	4.7	22.3	51.6	5.6	1.0	9.6	5.1	2.3	14.6	55.7	11.1	4.8	6.5	5.1
大沢野地域	176	5.7	20.5	51.7	3.4	1.7	9.7	7.4	2.8	15.9	58.0	6.8	2.8	8.0	5.7
大山地域	70	7.1	22.9	51.4	4.3	2.9	7.1	4.3	2.9	12.9	52.9	14.3	5.7	7.1	4.3
八尾地域	179	3.4	18.4	59.8	4.5	5.0	5.6	3.4	1.1	11.7	63.1	9.5	5.6	4.5	4.5
婦中地域	232	3.9	17.7	50.4	6.9	3.4	10.3	7.3	2.6	12.9	54.3	10.3	7.8	4.7	7.3
山田地域	43	7.0	39.5	37.2	4.7	2.3	-	9.3	4.7	16.3	60.5	2.3	4.7	2.3	9.3
細入地域	41	4.9	34.1	41.5	4.9	-	2.4	12.2	-	17.1	48.8	9.8	4.9	9.8	9.8
無回答	34	5.9	20.6	32.4	5.9	2.9	8.8	23.5	5.9	11.8	29.4	17.6	5.9	5.9	23.5

問5-19 防犯・防災体制の充実

問5-20 安全で快適なまちづくり

(%)

(%)

	回答者数 (人)	問5-19 防犯・防災体制の充実							問5-20 安全で快適なまちづくり						
		満足	ほぼ満足	普通	やや不満	不満	わからない	無回答	満足	ほぼ満足	普通	やや不満	不満	わからない	無回答
全体	2,537	2.1	11.9	53.4	13.8	4.4	8.6	5.8	4.2	19.6	52.0	7.0	1.9	9.9	5.5
性別															
男性	1,129	2.5	12.0	51.2	14.6	5.8	7.6	6.3	4.3	21.3	50.2	7.1	2.0	9.3	5.8
女性	1,398	1.9	11.7	55.0	13.3	3.2	9.5	5.4	4.1	18.4	53.2	6.9	1.7	10.4	5.2
無回答	10	-	10.0	70.0	-	10.0	-	10.0	-	-	70.0	-	10.0	10.0	10.0
年齢															
29歳以下	222	3.2	12.6	48.6	15.8	5.4	13.1	1.4	9.0	25.2	44.6	5.0	2.3	12.6	1.4
30～39歳	352	2.0	10.5	54.8	12.2	5.1	12.2	3.1	4.8	18.5	54.3	6.3	2.8	9.9	3.4
40～49歳	423	3.1	13.9	57.9	11.3	3.8	7.6	2.4	6.1	19.1	54.8	5.4	3.1	9.0	2.4
50～59歳	440	2.3	9.8	55.2	16.6	5.2	8.0	3.0	4.1	18.2	52.7	8.6	2.0	11.6	2.7
60～69歳	651	1.7	13.4	53.1	14.9	3.2	8.6	5.1	1.8	20.6	53.3	7.5	1.1	10.4	5.2
70歳以上	439	1.4	10.5	48.3	12.5	4.6	5.5	17.3	3.0	18.7	47.6	7.7	0.7	7.1	15.3
無回答	10	-	10.0	70.0	-	10.0	-	10.0	-	-	80.0	-	10.0	-	10.0
職業															
農林漁業	31	-	12.9	58.1	12.9	-	6.5	9.7	-	22.6	54.8	6.5	3.2	3.2	9.7
自営業(農林漁業以外)	164	1.8	12.2	55.5	14.6	4.3	7.3	4.3	4.3	17.1	53.7	10.4	1.2	8.5	4.9
会社・団体役員	145	1.4	15.9	52.4	11.7	6.2	11.0	1.4	3.4	22.1	55.2	6.2	2.1	9.7	1.4
公務員・団体職員	173	2.9	15.0	50.9	11.0	6.9	9.2	4.0	6.4	25.4	44.5	5.8	2.9	11.0	4.0
会社員など	578	2.2	11.6	54.5	17.3	4.7	8.8	0.9	5.7	20.9	52.8	6.9	2.1	10.7	0.9
パートタイム・アルバイト等	452	2.0	12.4	56.4	14.4	3.1	7.1	4.6	3.1	19.5	54.6	7.3	1.8	8.8	4.9
学生	43	4.7	11.6	58.1	14.0	-	11.6	-	4.7	39.5	32.6	9.3	2.3	11.6	-
家事専業	386	2.3	10.1	54.9	11.9	3.9	10.4	6.5	4.4	16.6	55.4	6.5	1.8	9.6	5.7
無職	498	2.0	11.0	47.8	13.1	4.6	7.2	14.3	3.0	17.3	48.6	7.0	1.2	9.8	13.1
その他	36	2.8	5.6	63.9	13.9	2.8	8.3	2.8	2.8	22.2	52.8	5.6	5.6	11.1	-
無回答	31	-	12.9	41.9	-	9.7	19.4	16.1	3.2	9.7	48.4	-	3.2	19.4	16.1
居住年数															
3年未満	78	3.8	9.0	43.6	11.5	9.0	23.1	1.3	2.6	24.4	47.4	1.3	2.6	20.5	1.3
3～9年	172	1.7	12.2	54.7	11.0	2.3	15.1	2.9	5.2	19.2	52.3	4.1	2.9	14.0	2.3
10～19年	234	3.4	12.4	55.1	11.1	2.6	10.3	5.1	6.0	18.8	47.9	6.4	3.0	12.4	5.6
20年以上	2,035	2.0	11.9	53.6	14.5	4.6	7.3	6.0	4.0	19.8	52.7	7.6	1.6	8.8	5.6
無回答	18	-	5.6	33.3	5.6	5.6	11.1	38.9	-	-	38.9	-	5.6	11.1	44.4
居住地域															
富山地域	1,762	2.2	12.6	53.7	13.3	4.2	8.7	5.2	4.4	21.2	51.8	6.1	1.6	10.2	4.7
大沢野地域	176	2.3	9.7	50.6	17.0	5.1	8.0	7.4	4.0	14.2	52.8	9.1	2.3	10.8	6.8
大山地域	70	1.4	7.1	50.0	15.7	7.1	14.3	4.3	4.3	11.4	52.9	8.6	2.9	15.7	4.3
八尾地域	179	1.1	10.6	55.9	15.6	3.4	9.5	3.9	2.8	20.1	54.7	7.3	3.4	7.8	3.9
婦中地域	232	1.7	10.8	50.0	17.2	4.7	8.6	6.9	4.3	15.1	50.0	12.1	1.7	9.1	7.8
山田地域	43	7.0	16.3	60.5	-	4.7	2.3	9.3	4.7	18.6	48.8	9.3	2.3	7.0	9.3
細入地域	41	-	12.2	68.3	4.9	2.4	2.4	9.8	2.4	14.6	63.4	4.9	2.4	2.4	9.8
無回答	34	2.9	2.9	38.2	17.6	8.8	5.9	23.5	2.9	17.6	41.2	2.9	5.9	5.9	23.5

問5-21 安全・安心な消費生活の推進

問5-22 快適な生活環境づくり

(%)

(%)

	回答者数 (人)	満足	ほぼ満足	普通	やや不満	不満	わからない	無回答	満足	ほぼ満足	普通	やや不満	不満	わからない	無回答
全体	2,537	3.6	19.4	52.0	8.4	2.1	8.8	5.6	5.2	22.9	50.7	6.8	2.9	6.0	5.5
性別															
男性	1,129	3.6	18.2	51.9	8.2	2.4	9.4	6.3	5.6	25.4	47.3	7.1	3.2	5.5	5.9
女性	1,398	3.6	20.5	51.9	8.6	1.9	8.4	5.1	4.9	21.0	53.3	6.6	2.7	6.4	5.1
無回答	10	-	-	70.0	10.0	-	10.0	10.0	-	10.0	70.0	-	-	-	20.0
年齢															
29歳以下	222	7.7	22.1	46.8	8.1	1.4	12.6	1.4	9.9	22.5	45.0	4.1	3.2	14.0	1.4
30～39歳	352	4.8	19.6	53.1	8.5	1.1	9.4	3.4	5.7	21.6	53.1	4.5	2.6	9.4	3.1
40～49歳	423	5.0	24.6	52.2	6.6	1.9	7.3	2.4	5.0	22.5	54.6	7.1	2.6	5.7	2.6
50～59歳	440	3.4	17.5	56.6	7.7	2.3	9.8	2.7	4.1	21.6	53.6	9.5	4.5	4.1	2.5
60～69歳	651	2.0	18.0	53.8	9.2	2.5	9.1	5.5	4.0	26.6	51.3	6.6	1.8	4.8	4.9
70歳以上	439	2.1	17.1	45.6	9.8	3.0	6.8	15.7	5.5	20.7	43.7	7.3	3.4	3.4	15.9
無回答	10	-	10.0	70.0	10.0	-	-	10.0	-	20.0	60.0	-	-	-	20.0
職業															
農林漁業	31	-	12.9	54.8	16.1	3.2	3.2	9.7	-	19.4	51.6	6.5	9.7	3.2	9.7
自営業(農林漁業以外)	164	3.0	17.1	57.9	10.4	1.8	4.9	4.9	3.0	25.6	50.6	10.4	2.4	3.0	4.9
会社・団体役員	145	2.1	26.2	51.0	4.1	2.1	13.1	1.4	5.5	32.4	44.8	6.9	2.8	6.2	1.4
公務員・団体職員	173	5.2	24.9	44.5	9.8	1.7	9.8	4.0	6.9	28.3	46.8	5.2	2.3	6.4	4.0
会社員など	578	4.2	19.7	56.1	8.5	1.7	8.7	1.2	5.5	22.0	55.7	6.6	2.9	6.2	1.0
パートタイム・アルバイト等	452	4.6	20.8	54.9	6.9	1.8	7.1	4.0	4.2	24.3	52.2	6.6	2.4	5.3	4.9
学生	43	2.3	32.6	39.5	7.0	-	18.6	-	4.7	20.9	53.5	2.3	2.3	16.3	-
家事専業	386	3.9	19.9	49.7	9.3	3.1	7.8	6.2	4.4	20.2	53.6	6.7	2.3	6.7	6.0
無職	498	2.6	13.9	48.6	8.8	2.4	10.0	13.7	6.6	19.9	44.8	6.8	3.6	5.2	13.1
その他	36	2.8	19.4	50.0	11.1	5.6	8.3	2.8	2.8	30.6	47.2	8.3	2.8	8.3	-
無回答	31	-	12.9	45.2	6.5	-	19.4	16.1	6.5	12.9	41.9	6.5	6.5	12.9	12.9
居住年数															
3年未満	78	3.8	15.4	48.7	9.0	1.3	19.2	1.3	5.1	23.1	42.3	1.3	1.3	25.6	1.3
3～9年	172	4.1	22.7	50.6	7.0	1.7	11.0	2.9	4.1	18.6	54.1	4.1	4.7	11.6	2.9
10～19年	234	4.3	19.2	51.3	7.3	1.7	11.1	5.1	6.8	19.7	52.1	5.6	3.0	8.1	4.7
20年以上	2,035	3.5	19.5	52.4	8.6	2.3	8.0	5.7	5.1	23.8	50.7	7.4	2.8	4.5	5.7
無回答	18	-	-	33.3	11.1	-	11.1	44.4	5.6	5.6	33.3	-	5.6	5.6	44.4
居住地域															
富山地域	1,762	3.7	20.9	51.2	8.3	1.6	9.3	4.9	5.2	24.3	50.5	6.8	2.7	5.8	4.8
大沢野地域	176	2.8	17.6	54.5	5.7	2.8	9.7	6.8	4.5	19.3	52.3	6.8	4.0	5.1	8.0
大山地域	70	1.4	14.3	51.4	11.4	4.3	12.9	4.3	2.9	30.0	47.1	5.7	5.7	4.3	4.3
八尾地域	179	2.2	17.9	59.8	7.8	3.4	5.6	3.4	2.8	21.8	51.4	8.4	3.4	8.9	3.4
婦中地域	232	5.6	15.5	50.0	10.3	3.0	7.8	7.8	6.5	16.4	51.3	8.2	3.0	7.3	7.3
山田地域	43	7.0	11.6	53.5	7.0	4.7	4.7	11.6	14.0	16.3	53.5	4.7	2.3	2.3	7.0
細入地域	41	-	12.2	56.1	12.2	2.4	7.3	9.8	4.9	26.8	53.7	2.4	-	2.4	9.8
無回答	34	2.9	11.8	41.2	11.8	2.9	5.9	23.5	2.9	11.8	47.1	-	2.9	8.8	26.5

問5-23 循環型まちづくりの基盤整備

問5-24 エネルギーの有効活用

(%)

(%)

	回答者数 (人)	満足	ほぼ満足	普通	やや不満	不満	わからない	無回答	満足	ほぼ満足	普通	やや不満	不満	わからない	無回答	
全体	2,537	3.9	19.2	51.9	9.1	2.1	8.0	5.8	1.6	5.6	43.1	18.6	5.8	19.6	5.7	
性別																
男性	1,129	3.5	19.2	50.1	10.5	2.4	7.9	6.3	1.2	5.9	38.9	23.6	7.4	16.7	6.2	
女性	1,398	4.1	19.2	53.2	8.0	1.9	8.2	5.4	1.9	5.3	46.5	14.7	4.6	21.9	5.2	
無回答	10	-	20.0	60.0	10.0	-	-	10.0	-	-	40.0	10.0	-	30.0	20.0	
年齢																
29歳以下	222	5.4	15.8	51.4	8.1	2.3	15.8	1.4	1.8	7.2	46.4	14.4	2.3	26.6	1.4	
30～39歳	352	3.7	17.0	54.3	8.2	2.3	11.4	3.1	2.0	6.5	42.0	15.9	6.5	23.6	3.4	
40～49歳	423	5.2	20.6	53.4	9.5	2.4	6.1	2.8	2.1	6.6	45.4	20.1	6.6	16.8	2.4	
50～59歳	440	4.5	14.3	57.0	11.1	3.4	6.8	2.7	2.0	4.3	47.3	20.7	7.0	16.1	2.5	
60～69歳	651	2.0	24.1	52.7	7.4	1.1	7.7	5.1	0.9	5.8	42.2	20.0	5.4	20.4	5.2	
70歳以上	439	4.1	18.9	42.1	10.7	2.1	5.0	17.1	1.1	3.9	36.9	17.8	5.9	18.0	16.4	
無回答	10	-	20.0	60.0	10.0	-	-	10.0	-	-	50.0	10.0	-	20.0	20.0	
職業																
農林漁業	31	-	16.1	58.1	9.7	3.2	3.2	9.7	-	-	61.3	22.6	-	6.5	9.7	
自営業(農林漁業以外)	164	4.3	23.8	50.6	11.0	2.4	1.8	6.1	1.8	5.5	39.6	25.6	6.7	15.9	4.9	
会社・団体役員	145	4.1	27.6	48.3	11.0	2.1	5.5	1.4	0.7	9.0	42.8	22.8	5.5	17.2	2.1	
公務員・団体職員	173	8.1	20.2	50.9	7.5	2.3	6.9	4.0	2.9	7.5	46.8	16.8	5.8	16.2	4.0	
会社員など	578	3.3	16.1	56.4	11.9	2.2	9.0	1.0	1.4	5.4	46.5	21.3	7.6	17.0	0.9	
パートタイム・アルバイト等	452	4.4	18.8	55.3	6.2	2.4	8.0	4.9	1.8	5.8	46.9	17.0	5.1	19.0	4.4	
学生	43	2.3	14.0	62.8	4.7	-	16.3	-	2.3	7.0	41.9	18.6	2.3	27.9	-	
家事専業	386	3.6	20.5	51.6	6.2	1.8	9.6	6.7	2.1	5.2	42.7	14.2	4.1	26.4	5.2	
無職	498	3.4	19.5	43.4	10.4	2.2	7.6	13.5	1.2	4.8	36.1	17.7	6.0	19.7	14.5	
その他	36	-	11.1	63.9	11.1	-	13.9	-	-	-	41.7	16.7	13.9	27.8	-	
無回答	31	-	12.9	51.6	9.7	-	12.9	12.9	-	6.5	22.6	16.1	-	35.5	19.4	
居住年数																
3年未満	78	3.8	15.4	47.4	9.0	1.3	17.9	1.3	3.8	6.4	33.3	16.7	3.8	34.6	1.3	
3～9年	172	2.3	18.6	54.7	8.1	1.7	11.6	2.9	2.3	4.7	41.3	15.1	7.6	26.2	2.9	
10～19年	234	4.7	19.2	51.3	6.8	0.9	12.0	5.1	2.6	6.4	44.9	16.7	3.8	20.5	5.1	
20年以上	2,035	3.8	19.5	52.0	9.5	2.4	6.9	5.9	1.3	5.6	43.6	19.4	6.0	18.3	5.7	
無回答	18	-	5.6	33.3	5.6	-	5.6	50.0	-	-	16.7	5.6	-	27.8	50.0	
居住地域																
富山地域	1,762	4.1	20.7	51.8	9.0	1.9	7.3	5.2	1.6	5.7	42.9	19.3	5.7	19.9	4.8	
大沢野地域	176	2.8	15.9	52.8	6.8	3.4	10.8	7.4	1.7	6.8	42.0	19.3	5.7	17.0	7.4	
大山地域	70	2.9	17.1	51.4	10.0	2.9	10.0	5.7	2.9	2.9	45.7	12.9	7.1	24.3	4.3	
八尾地域	179	2.8	14.5	53.6	13.4	2.2	9.5	3.9	-	5.6	48.0	17.3	4.5	20.1	4.5	
婦中地域	232	3.0	16.4	50.9	10.8	1.7	10.3	6.9	1.3	6.0	40.9	18.1	6.0	19.8	7.8	
山田地域	43	11.6	16.3	44.2	4.7	4.7	9.3	9.3	4.7	2.3	46.5	11.6	7.0	16.3	11.6	
細入地域	41	-	19.5	58.5	4.9	2.4	4.9	9.8	-	4.9	41.5	24.4	9.8	12.2	7.3	
無回答	34	5.9	8.8	52.9	5.9	2.9	2.9	20.6	2.9	-	38.2	5.9	8.8	17.6	26.5	

問5-25 市民・企業・行政の協働による環境負荷低減への取り組み

問5-26 森林機能の再生・強化

	回答者数 (人)	問5-25 (%)							問5-26 (%)						
		満足	ほぼ満足	普通	やや不満	不満	わからない	無回答	満足	ほぼ満足	普通	やや不満	不満	わからない	無回答
全体	2,537	3.2	14.3	53.0	8.9	3.1	12.0	5.6	1.6	6.1	41.6	12.5	4.0	28.6	5.6
性別															
男性	1,129	2.5	13.5	51.6	11.8	3.4	11.2	6.1	1.5	6.5	41.8	15.9	5.4	22.8	6.1
女性	1,398	3.7	15.1	53.9	6.6	2.9	12.6	5.2	1.6	5.9	41.3	9.6	2.9	33.5	5.2
無回答	10	-	-	80.0	-	-	10.0	10.0	-	10.0	50.0	20.0	-	10.0	10.0
年齢															
29歳以下	222	3.2	14.9	50.9	5.0	0.9	23.9	1.4	3.6	9.9	47.3	5.4	0.5	32.0	1.4
30～39歳	352	4.0	12.2	52.8	7.1	2.8	17.6	3.4	2.6	5.7	44.0	7.1	4.3	33.2	3.1
40～49歳	423	4.0	13.7	55.8	9.9	4.3	9.7	2.6	1.2	9.5	44.9	8.3	3.8	30.0	2.4
50～59歳	440	2.7	13.9	55.5	11.4	3.9	10.2	2.5	1.8	4.1	45.7	14.3	4.1	27.3	2.7
60～69歳	651	2.9	14.7	55.8	7.4	2.6	10.8	5.8	0.8	5.8	39.2	16.1	5.1	27.2	5.8
70歳以上	439	2.5	16.2	44.2	11.2	3.2	7.5	15.3	1.1	3.9	32.6	16.9	4.3	26.0	15.3
無回答	10	-	10.0	80.0	-	-	-	10.0	-	10.0	60.0	20.0	-	-	10.0
職業															
農林漁業	31	-	19.4	58.1	3.2	-	3.2	16.1	-	12.9	38.7	22.6	12.9	3.2	9.7
自営業(農林漁業以外)	164	3.0	14.0	53.7	16.5	1.8	6.7	4.3	1.8	9.1	37.8	12.8	7.9	25.6	4.9
会社・団体役員	145	2.1	19.3	52.4	8.3	3.4	12.4	2.1	0.7	6.9	53.8	7.6	6.2	23.4	1.4
公務員・団体職員	173	6.9	17.3	49.1	8.1	4.6	9.8	4.0	2.9	10.4	43.9	11.0	4.0	23.7	4.0
会社員など	578	1.4	12.6	56.4	10.6	3.5	14.5	1.0	1.4	6.9	47.8	11.6	3.3	27.9	1.2
パートタイム・アルバイト等	452	3.5	13.5	55.3	8.0	3.3	11.3	5.1	1.8	4.6	43.8	12.4	4.9	27.2	5.3
学生	43	2.3	18.6	53.5	7.0	2.3	16.3	-	2.3	7.0	46.5	9.3	-	34.9	-
家事専業	386	5.4	15.3	52.1	4.9	2.6	14.0	5.7	2.1	4.1	36.0	9.6	2.3	39.9	6.0
無職	498	2.8	13.1	49.6	9.2	3.0	9.0	13.3	1.2	5.2	33.7	16.5	3.6	26.9	12.9
その他	36	-	16.7	47.2	13.9	2.8	19.4	-	-	2.8	50.0	16.7	2.8	27.8	-
無回答	31	-	12.9	41.9	3.2	-	29.0	12.9	-	6.5	25.8	19.4	-	35.5	12.9
居住年数															
3年未満	78	3.8	15.4	44.9	5.1	1.3	28.2	1.3	3.8	14.1	33.3	2.6	1.3	43.6	1.3
3～9年	172	4.7	13.4	48.3	9.3	4.1	17.4	2.9	2.3	6.4	41.3	8.7	4.7	33.7	2.9
10～19年	234	3.4	14.5	54.3	7.3	2.1	13.2	5.1	2.6	5.6	41.9	9.4	2.6	33.8	4.3
20年以上	2,035	3.0	14.4	53.6	9.2	3.2	10.8	5.7	1.3	5.9	42.1	13.5	4.3	27.1	5.8
無回答	18	-	-	50.0	-	-	5.6	44.4	-	5.6	22.2	11.1	-	16.7	44.4
居住地域															
富山地域	1,762	3.3	14.5	53.2	9.1	2.8	12.0	5.1	1.5	6.7	41.7	11.6	3.2	30.2	5.0
大沢野地域	176	3.4	11.9	54.0	8.0	2.8	13.1	6.8	2.3	4.5	43.2	15.9	5.1	21.6	7.4
大山地域	70	1.4	11.4	50.0	11.4	2.9	17.1	5.7	1.4	5.7	34.3	17.1	8.6	28.6	4.3
八尾地域	179	2.8	16.8	53.6	12.3	2.2	8.9	3.4	1.1	6.1	45.3	13.4	6.1	24.6	3.4
婦中地域	232	2.6	14.7	51.3	6.9	4.3	13.4	6.9	1.3	3.9	40.5	12.1	3.0	32.3	6.9
山田地域	43	4.7	14.0	48.8	7.0	7.0	9.3	9.3	4.7	4.7	37.2	14.0	14.0	16.3	9.3
細入地域	41	2.4	17.1	58.5	2.4	4.9	7.3	7.3	-	4.9	39.0	22.0	7.3	17.1	9.8
無回答	34	2.9	5.9	50.0	2.9	5.9	8.8	23.5	2.9	5.9	38.2	11.8	8.8	8.8	23.5

問5-27 生態系の保護・回復

問5-28 賑わいと交流の都市空間の

(%)

整備・充実

(%)

	回答者数 (人)	満足	ほぼ満足	普通	やや不満	不満	わからない	無回答	満足	ほぼ満足	普通	やや不満	不満	わからない	無回答	
全体	2,537	1.3	4.8	41.7	13.0	5.7	27.8	5.7	3.1	14.8	32.7	23.0	14.7	7.4	4.3	
性別																
男性	1,129	1.2	5.0	41.8	16.4	6.9	22.3	6.3	3.8	16.7	31.5	22.1	14.6	6.9	4.4	
女性	1,398	1.3	4.7	41.6	10.3	4.6	32.4	5.2	2.5	13.4	33.7	23.7	14.7	7.9	4.2	
無回答	10	-	-	50.0	10.0	20.0	10.0	10.0	-	10.0	20.0	30.0	20.0	10.0	10.0	
年齢																
29歳以下	222	4.1	7.7	44.1	7.7	3.2	32.0	1.4	3.6	11.3	30.6	26.6	22.5	4.1	1.4	
30～39歳	352	2.0	3.4	43.8	7.7	5.7	34.4	3.1	3.4	13.6	28.4	27.3	21.6	4.0	1.7	
40～49歳	423	0.9	7.3	44.9	10.9	2.8	30.7	2.4	5.0	13.9	32.2	23.4	18.7	5.4	1.4	
50～59歳	440	1.4	4.5	46.1	13.2	6.8	25.5	2.5	2.5	12.3	33.9	28.2	16.4	5.2	1.6	
60～69歳	651	0.8	4.6	40.7	15.5	6.6	26.3	5.5	2.5	17.8	34.4	20.9	8.1	12.0	4.3	
70歳以上	439	0.2	3.0	32.3	18.2	6.8	23.0	16.4	2.3	16.6	33.9	15.3	9.1	9.3	13.4	
無回答	10	-	-	60.0	10.0	20.0	-	10.0	-	10.0	30.0	20.0	20.0	10.0	10.0	
職業																
農林漁業	31	-	9.7	29.0	35.5	12.9	3.2	9.7	-	25.8	22.6	19.4	6.5	19.4	6.5	
自営業(農林漁業以外)	164	1.2	5.5	41.5	12.8	11.0	23.2	4.9	4.3	14.6	32.9	26.8	12.8	6.7	1.8	
会社・団体役員	145	-	6.9	46.2	9.0	7.6	29.0	1.4	2.1	11.0	33.8	26.2	21.4	4.1	1.4	
公務員・団体職員	173	4.0	6.9	45.1	12.7	5.2	22.0	4.0	6.4	15.0	25.4	29.5	17.3	5.8	0.6	
会社員など	578	1.4	5.4	47.8	11.8	4.7	27.9	1.2	3.6	14.5	31.0	26.0	19.9	4.8	0.2	
パートタイム・アルバイト等	452	1.1	5.3	43.8	12.2	4.9	27.4	5.3	1.5	13.9	37.6	23.0	13.7	6.6	3.5	
学生	43	2.3	4.7	51.2	7.0	4.7	30.2	-	2.3	9.3	32.6	27.9	25.6	2.3	-	
家事専業	386	1.6	3.1	36.0	10.4	4.9	38.3	5.7	2.3	17.1	32.4	23.8	10.9	8.3	5.2	
無職	498	0.6	3.8	35.9	16.7	5.6	23.9	13.5	3.2	15.3	32.7	15.3	10.2	11.0	12.2	
その他	36	-	2.8	41.7	22.2	-	33.3	-	5.6	19.4	41.7	16.7	11.1	5.6	-	
無回答	31	-	-	22.6	19.4	12.9	32.3	12.9	3.2	6.5	29.0	12.9	9.7	25.8	12.9	
居住年数																
3年未満	78	3.8	14.1	32.1	1.3	2.6	46.2	1.3	5.1	14.1	26.9	26.9	12.8	14.1	-	
3～9年	172	1.7	2.3	41.3	11.0	5.8	34.9	2.9	3.5	15.7	29.7	22.1	19.8	7.0	2.3	
10～19年	234	1.7	3.8	44.0	6.8	4.7	33.8	5.1	4.7	12.8	33.8	23.5	19.2	4.3	1.7	
20年以上	2,035	1.1	4.9	42.0	14.4	5.8	25.9	5.8	2.8	15.0	33.2	22.9	13.8	7.5	4.7	
無回答	18	-	-	22.2	5.6	11.1	16.7	44.4	-	11.1	11.1	11.1	11.1	16.7	38.9	
居住地域																
富山地域	1,762	1.2	5.4	41.9	12.3	4.5	29.4	5.1	3.1	15.0	32.7	24.7	15.4	5.6	3.5	
大沢野地域	176	2.3	4.0	43.2	13.6	6.8	23.3	6.8	2.3	15.9	25.6	22.2	14.8	11.9	7.4	
大山地域	70	-	2.9	32.9	21.4	11.4	27.1	4.3	4.3	22.9	31.4	12.9	8.6	15.7	4.3	
八尾地域	179	-	4.5	48.6	15.6	6.7	21.2	3.4	3.9	11.7	38.5	17.9	11.2	13.4	3.4	
婦中地域	232	1.7	2.6	41.4	10.3	4.7	32.3	6.9	2.2	14.2	33.6	20.7	14.7	9.1	5.6	
山田地域	43	4.7	2.3	34.9	14.0	18.6	14.0	11.6	7.0	9.3	30.2	14.0	16.3	16.3	7.0	
細入地域	41	-	4.9	19.5	31.7	24.4	9.8	9.8	2.4	14.6	46.3	9.8	7.3	7.3	12.2	
無回答	34	-	2.9	41.2	8.8	8.8	14.7	23.5	2.9	11.8	20.6	26.5	11.8	8.8	17.6	

問5-29 地域の個性と特性を生かしたまちづくり

問5-30 ふるさと景観の保全・形成

(%)

(%)

	回答者数 (人)	満足	ほぼ満足	普通	やや不満	不満	わからない	無回答	満足	ほぼ満足	普通	やや不満	不満	わからない	無回答
全体	2,537	1.7	10.1	46.0	20.9	8.0	8.6	4.8	2.5	14.5	52.7	10.9	3.9	10.7	4.9
性別															
男性	1,129	2.1	10.9	44.6	21.0	9.3	7.3	4.9	2.7	13.6	54.2	12.3	3.7	8.8	4.6
女性	1,398	1.4	9.4	47.1	20.8	6.9	9.7	4.6	2.3	15.2	51.4	9.7	4.0	12.3	5.1
無回答	10	-	-	50.0	20.0	10.0	10.0	10.0	10.0	-	60.0	20.0	-	-	10.0
年齢															
29歳以下	222	4.1	13.1	47.3	19.4	9.0	5.9	1.4	7.2	19.8	48.2	8.1	4.1	11.3	1.4
30～39歳	352	2.6	10.8	50.3	18.2	8.2	8.2	1.7	4.5	20.5	52.8	6.3	4.0	10.2	1.7
40～49歳	423	2.8	11.1	45.6	22.2	8.7	8.0	1.4	3.1	15.8	56.0	10.6	2.6	9.9	1.9
50～59歳	440	1.8	8.0	47.3	24.5	10.5	6.4	1.6	2.5	10.7	57.0	13.9	6.4	8.0	1.6
60～69歳	651	0.6	10.8	45.3	21.5	6.8	10.4	4.6	0.5	13.7	53.0	11.4	3.4	12.7	5.4
70歳以上	439	0.5	8.0	41.7	18.2	5.7	10.5	15.5	0.9	10.9	46.7	12.3	3.2	11.4	14.6
無回答	10	-	10.0	50.0	10.0	10.0	10.0	10.0	10.0	-	60.0	20.0	-	-	10.0
職業															
農林漁業	31	3.2	12.9	41.9	29.0	3.2	3.2	6.5	3.2	19.4	48.4	16.1	3.2	3.2	6.5
自営業(農林漁業以外)	164	2.4	12.8	40.9	26.2	7.9	7.3	2.4	1.8	11.6	53.7	15.2	2.4	12.2	3.0
会社・団体役員	145	0.7	10.3	45.5	24.1	12.4	6.2	0.7	2.1	15.2	58.6	10.3	4.8	8.3	0.7
公務員・団体職員	173	2.3	12.1	43.4	25.4	8.7	7.5	0.6	5.8	17.3	56.6	7.5	4.6	7.5	0.6
会社員など	578	2.2	9.9	48.4	22.7	9.9	6.7	0.2	2.6	16.3	56.2	10.6	4.0	10.0	0.3
パートタイム・アルバイト等	452	1.3	12.2	47.8	20.6	6.6	7.7	3.8	2.2	15.3	54.4	11.3	3.5	8.4	4.9
学生	43	2.3	9.3	51.2	25.6	9.3	2.3	-	7.0	18.6	48.8	18.6	2.3	4.7	-
家事専業	386	2.1	9.6	47.7	17.1	5.4	11.4	6.7	3.1	15.0	47.4	10.1	3.9	14.5	6.0
無職	498	1.0	7.0	43.0	17.7	7.6	11.0	12.7	1.2	10.6	48.8	10.8	4.2	11.8	12.4
その他	36	2.8	8.3	50.0	25.0	8.3	2.8	2.8	-	16.7	61.1	8.3	2.8	8.3	2.8
無回答	31	-	9.7	35.5	3.2	6.5	29.0	16.1	3.2	6.5	35.5	6.5	3.2	29.0	16.1
居住年数															
3年未満	78	3.8	15.4	38.5	12.8	11.5	17.9	-	5.1	16.7	42.3	10.3	3.8	21.8	-
3～9年	172	1.7	15.1	43.0	20.9	6.4	10.5	2.3	5.2	19.2	48.3	9.9	4.7	9.9	2.9
10～19年	234	3.4	12.0	44.9	20.1	8.5	8.5	2.6	6.4	15.4	55.1	7.7	2.6	10.7	2.1
20年以上	2,035	1.5	9.2	46.8	21.4	7.9	8.1	5.1	1.7	14.0	53.4	11.4	4.0	10.3	5.2
無回答	18	-	5.6	22.2	5.6	5.6	16.7	44.4	5.6	-	27.8	11.1	-	11.1	44.4
居住地域															
富山地域	1,762	1.4	10.6	46.0	22.1	8.1	8.0	3.9	2.4	15.3	53.2	10.8	4.0	10.3	4.0
大沢野地域	176	2.8	5.7	44.9	19.9	8.5	10.8	7.4	2.8	10.8	50.0	12.5	3.4	13.6	6.8
大山地域	70	4.3	7.1	42.9	18.6	10.0	12.9	4.3	5.7	10.0	48.6	12.9	4.3	14.3	4.3
八尾地域	179	1.7	12.3	53.1	16.2	4.5	9.5	2.8	1.7	15.6	53.6	11.2	3.4	11.2	3.4
婦中地域	232	1.7	9.1	45.7	18.5	9.1	9.1	6.9	2.2	12.9	53.9	9.9	2.2	11.6	7.3
山田地域	43	9.3	11.6	30.2	16.3	14.0	7.0	11.6	4.7	14.0	37.2	14.0	11.6	7.0	11.6
細入地域	41	-	14.6	39.0	24.4	2.4	9.8	9.8	2.4	9.8	56.1	9.8	4.9	4.9	12.2
無回答	34	-	-	47.1	11.8	5.9	14.7	20.6	5.9	8.8	52.9	5.9	-	8.8	17.6

問5-31 ゆとりが感じられる都市生活基盤の整備

問5-32 水辺環境の保全・育成

(%)

(%)

	回答者数 (人)	満足	ほぼ満足	普通	やや不満	不満	わからない	無回答	満足	ほぼ満足	普通	やや不満	不満	わからない	無回答
全体	2,537	1.6	8.1	47.0	15.1	5.4	17.9	4.9	1.7	10.3	47.6	12.7	4.1	18.7	4.9
性別															
男性	1,129	1.6	8.9	47.6	16.7	5.6	14.5	5.0	1.8	11.2	46.9	16.7	5.2	13.3	5.0
女性	1,398	1.6	7.4	46.4	13.9	5.2	20.7	4.8	1.7	9.6	48.1	9.6	3.2	23.0	4.7
無回答	10	-	10.0	70.0	-	10.0	-	10.0	-	10.0	50.0	10.0	-	20.0	10.0
年齢															
29歳以下	222	3.6	12.2	49.5	8.6	5.9	18.5	1.8	4.5	11.3	49.1	9.5	4.5	19.8	1.4
30～39歳	352	2.0	12.8	46.3	14.2	5.7	16.8	2.3	2.3	11.6	50.0	9.7	2.8	21.9	1.7
40～49歳	423	3.1	9.0	49.2	15.8	4.3	17.0	1.7	3.5	9.9	49.6	13.0	4.0	18.4	1.4
50～59歳	440	1.1	6.6	49.8	18.6	7.3	15.2	1.4	1.1	8.9	53.2	13.2	5.5	16.8	1.4
60～69歳	651	0.6	6.5	47.8	15.4	4.9	20.3	4.6	0.6	10.4	46.7	14.1	3.7	19.5	4.9
70歳以上	439	0.7	5.2	39.6	15.0	5.0	18.7	15.7	0.5	10.3	38.3	14.1	4.3	16.6	15.9
無回答	10	-	10.0	80.0	-	-	-	10.0	-	10.0	60.0	10.0	-	10.0	10.0
職業															
農林漁業	31	-	6.5	58.1	12.9	6.5	12.9	3.2	-	16.1	51.6	12.9	-	12.9	6.5
自営業(農林漁業以外)	164	0.6	10.4	47.6	18.9	4.9	15.2	2.4	2.4	14.6	46.3	12.8	3.0	17.7	3.0
会社・団体役員	145	2.1	6.9	55.9	14.5	5.5	14.5	0.7	1.4	9.0	51.0	17.2	6.2	14.5	0.7
公務員・団体職員	173	2.9	12.1	46.2	13.9	8.1	15.6	1.2	3.5	13.3	52.6	10.4	4.6	15.0	0.6
会社員など	578	1.9	9.7	49.0	17.6	5.9	15.6	0.3	2.1	10.0	52.4	13.0	4.5	17.6	0.3
パートタイム・アルバイト等	452	1.5	7.3	50.2	16.2	4.9	15.5	4.4	1.3	7.7	53.1	12.8	2.9	17.7	4.4
学生	43	2.3	20.9	55.8	2.3	4.7	14.0	-	4.7	14.0	46.5	9.3	9.3	16.3	-
家事専業	386	1.6	6.2	43.0	13.5	4.9	25.1	5.7	2.1	10.1	43.5	9.6	3.4	25.1	6.2
無職	498	1.2	5.4	41.2	14.1	5.2	19.3	13.7	0.6	10.0	38.8	14.5	5.0	18.5	12.7
その他	36	-	8.3	55.6	13.9	2.8	19.4	-	2.8	16.7	44.4	19.4	2.8	13.9	-
無回答	31	-	9.7	35.5	3.2	3.2	32.3	16.1	-	6.5	32.3	6.5	-	35.5	19.4
居住年数															
3年未満	78	3.8	11.5	38.5	10.3	5.1	32.1	-	3.8	16.7	41.0	7.7	2.6	28.2	-
3～9年	172	3.5	15.7	41.9	14.0	4.1	17.4	3.5	2.3	16.3	41.9	14.0	3.5	19.2	2.9
10～19年	234	3.0	10.7	47.9	11.1	5.1	20.1	2.1	3.0	11.1	48.7	9.4	3.0	23.1	1.7
20年以上	2,035	1.2	7.0	47.8	16.0	5.6	17.1	5.2	1.5	9.4	48.4	13.3	4.4	17.8	5.3
無回答	18	-	5.6	33.3	-	-	11.1	50.0	-	11.1	22.2	5.6	-	16.7	44.4
居住地域															
富山地域	1,762	1.9	8.3	48.3	15.7	5.6	16.4	3.9	2.0	10.6	48.4	12.9	4.1	17.8	4.2
大沢野地域	176	1.7	6.3	43.8	15.9	4.5	20.5	7.4	1.1	7.4	46.0	13.6	6.3	19.9	5.7
大山地域	70	1.4	10.0	38.6	14.3	7.1	22.9	5.7	1.4	12.9	37.1	20.0	-	24.3	4.3
八尾地域	179	-	5.6	47.5	16.8	3.9	22.9	3.4	0.6	9.5	49.7	15.1	2.8	19.6	2.8
婦中地域	232	0.4	7.8	46.1	11.2	6.5	20.3	7.8	0.9	10.8	46.6	8.2	4.7	21.6	7.3
山田地域	43	4.7	9.3	30.2	18.6	4.7	23.3	9.3	7.0	7.0	32.6	11.6	7.0	25.6	9.3
細入地域	41	-	7.3	43.9	12.2	2.4	22.0	12.2	-	7.3	53.7	7.3	-	19.5	12.2
無回答	34	-	17.6	44.1	2.9	2.9	14.7	17.6	-	11.8	44.1	8.8	2.9	14.7	17.6

問5-33 公園・緑地の整備

問5-34 中山間地域の振興

(%)

(%)

	回答者数 (人)	満足	ほぼ満足	普通	やや不満	不満	わからない	無回答	満足	ほぼ満足	普通	やや不満	不満	わからない	無回答
全体	2,537	3.8	19.9	47.5	13.6	5.8	4.7	4.8	1.1	5.0	41.2	16.4	5.8	25.8	4.8
性別															
男性	1,129	3.5	20.6	46.6	13.7	6.8	3.5	5.1	1.1	5.3	40.0	19.0	8.1	21.8	4.6
女性	1,398	4.0	19.4	48.1	13.5	5.0	5.6	4.4	1.1	4.7	42.1	14.3	3.9	29.0	4.8
無回答	10	-	10.0	60.0	20.0	-	-	10.0	-	-	40.0	10.0	10.0	20.0	20.0
年齢															
29歳以下	222	5.4	26.6	46.8	11.7	5.0	3.6	0.9	3.6	9.5	45.0	7.2	4.1	29.3	1.4
30～39歳	352	7.1	27.3	38.6	16.2	6.3	3.1	1.4	1.7	7.1	44.9	10.5	4.3	29.5	2.0
40～49歳	423	5.7	22.5	49.4	11.1	4.3	5.9	1.2	1.2	5.9	46.1	15.6	4.3	25.8	1.2
50～59歳	440	2.7	16.1	53.2	14.5	7.5	4.1	1.8	0.9	3.2	46.4	17.5	7.7	22.7	1.6
60～69歳	651	2.3	19.2	48.2	14.7	5.4	5.4	4.8	0.6	4.3	39.6	18.0	6.0	26.7	4.8
70歳以上	439	1.8	13.2	45.8	12.3	6.4	4.8	15.7	0.2	3.0	28.5	23.0	7.3	23.0	15.0
無回答	10	-	10.0	60.0	20.0	-	-	10.0	-	-	40.0	20.0	10.0	10.0	20.0
職業															
農林漁業	31	-	12.9	48.4	12.9	6.5	6.5	12.9	-	3.2	35.5	35.5	9.7	9.7	6.5
自営業(農林漁業以外)	164	4.9	21.3	42.7	17.1	6.1	5.5	2.4	-	8.5	35.4	22.6	4.3	26.2	3.0
会社・団体役員	145	2.1	16.6	56.6	10.3	7.6	5.5	1.4	-	3.4	40.0	23.4	6.2	25.5	1.4
公務員・団体職員	173	6.9	26.0	46.8	9.8	4.0	5.8	0.6	2.3	7.5	48.6	12.7	6.4	22.0	0.6
会社員など	578	3.3	22.7	49.0	14.0	6.7	4.2	0.2	1.4	6.4	47.4	14.2	5.2	25.1	0.3
パートタイム・アルバイト等	452	3.8	20.1	45.8	17.0	5.5	3.8	4.0	0.9	4.2	45.8	16.2	5.5	23.5	4.0
学生	43	4.7	23.3	60.5	9.3	-	-	2.3	4.7	4.7	53.5	9.3	4.7	23.3	-
家事専業	386	5.4	20.2	47.2	12.7	5.7	3.9	4.9	1.6	3.9	37.6	11.9	3.6	35.5	6.0
無職	498	2.4	15.5	46.0	12.4	5.6	5.0	13.1	0.4	3.0	32.5	19.5	8.4	23.7	12.4
その他	36	5.6	13.9	52.8	16.7	5.6	2.8	2.8	5.6	8.3	38.9	22.2	8.3	16.7	-
無回答	31	-	16.1	32.3	9.7	3.2	22.6	16.1	-	6.5	25.8	6.5	6.5	35.5	19.4
居住年数															
3年未満	78	3.8	28.2	44.9	7.7	5.1	6.4	-	3.8	9.0	37.2	6.4	2.6	39.7	1.3
3～9年	172	5.2	29.7	36.6	15.7	5.8	4.7	2.3	1.2	5.2	44.2	12.8	3.5	30.2	2.9
10～19年	234	8.1	22.6	50.9	9.0	2.1	5.6	1.7	3.0	6.0	42.3	12.4	3.8	30.3	2.1
20年以上	2,035	3.0	18.6	48.3	14.2	6.3	4.4	5.2	0.8	4.7	41.1	17.6	6.4	24.4	5.0
無回答	18	-	5.6	22.2	16.7	-	11.1	44.4	-	-	16.7	5.6	5.6	22.2	50.0
居住地域															
富山地域	1,762	4.2	22.1	47.6	13.2	5.3	3.9	3.7	1.0	5.2	43.8	14.1	3.8	28.3	3.9
大沢野地域	176	3.4	15.9	42.0	14.8	9.1	7.4	7.4	1.7	4.5	36.4	19.3	11.4	19.9	6.8
大山地域	70	1.4	8.6	50.0	17.1	11.4	7.1	4.3	-	4.3	30.0	30.0	12.9	18.6	4.3
八尾地域	179	2.2	17.9	49.7	17.3	3.4	6.1	3.4	1.7	3.4	37.4	25.1	10.6	18.4	3.4
婦中地域	232	3.4	15.1	48.7	12.5	6.0	6.5	7.8	0.4	4.7	37.5	17.7	5.6	26.7	7.3
山田地域	43	7.0	11.6	41.9	11.6	9.3	7.0	11.6	4.7	7.0	27.9	25.6	18.6	7.0	9.3
細入地域	41	-	7.3	51.2	17.1	7.3	4.9	12.2	2.4	4.9	29.3	31.7	19.5	4.9	7.3
無回答	34	-	17.6	44.1	8.8	8.8	2.9	17.6	-	5.9	29.4	8.8	11.8	23.5	20.6

問5-35 歩いて暮らせるまちづくりの推進

問5-36 まちなか居住の推進

(%)

(%)

	回答者数 (人)	満足	ほぼ満足	普通	やや不満	不満	わからない	無回答	満足	ほぼ満足	普通	やや不満	不満	わからない	無回答
全体	2,537	2.6	12.7	32.8	22.0	17.3	8.1	4.5	1.7	8.6	39.1	15.6	8.9	21.0	5.1
性別															
男性	1,129	2.6	14.1	32.3	22.1	17.1	7.0	4.9	1.4	9.5	39.8	17.3	9.6	17.4	5.0
女性	1,398	2.6	11.7	33.1	22.0	17.5	9.0	4.1	2.0	8.0	38.6	14.2	8.2	24.0	5.1
無回答	10	-	-	40.0	30.0	10.0	10.0	10.0	-	-	40.0	20.0	20.0	10.0	10.0
年齢															
29歳以下	222	3.6	13.5	29.7	19.4	21.6	10.8	1.4	2.3	7.2	43.2	10.4	10.4	25.2	1.4
30～39歳	352	3.4	12.5	31.8	19.3	23.3	8.0	1.7	2.6	11.4	37.8	13.4	9.7	23.6	1.7
40～49歳	423	4.3	11.1	29.1	25.5	21.3	7.8	0.9	2.1	8.5	39.2	18.2	10.4	20.6	0.9
50～59歳	440	3.2	11.4	34.8	25.7	17.7	5.9	1.4	2.5	7.3	44.1	18.0	9.8	16.8	1.6
60～69歳	651	1.2	12.7	37.0	21.5	12.4	10.6	4.5	0.6	8.9	39.6	14.7	7.2	23.2	5.7
70歳以上	439	1.1	15.5	30.5	18.9	13.4	5.7	14.8	1.4	8.4	32.1	15.9	7.5	18.5	16.2
無回答	10	-	-	30.0	40.0	10.0	10.0	10.0	-	-	40.0	30.0	10.0	10.0	10.0
職業															
農林漁業	31	3.2	22.6	22.6	25.8	3.2	19.4	3.2	-	9.7	41.9	6.5	6.5	29.0	6.5
自営業(農林漁業以外)	164	1.8	14.6	32.9	28.0	11.0	9.1	2.4	3.7	9.1	39.0	18.3	9.1	18.3	2.4
会社・団体役員	145	1.4	14.5	29.7	23.4	23.4	6.9	0.7	-	11.7	42.1	15.9	11.7	17.9	0.7
公務員・団体職員	173	6.9	15.6	30.6	20.8	19.7	5.8	0.6	5.8	12.1	35.3	19.1	11.0	16.2	0.6
会社員など	578	2.4	10.4	34.8	24.7	21.3	6.2	0.2	1.2	7.4	44.8	17.6	9.7	18.9	0.3
パートタイム・アルバイト等	452	2.9	10.0	33.2	24.3	16.4	9.3	4.0	2.0	7.7	38.5	18.4	8.0	20.8	4.6
学生	43	2.3	25.6	25.6	18.6	25.6	2.3	-	2.3	2.3	60.5	4.7	14.0	16.3	-
家事専業	386	2.1	14.0	33.7	21.2	14.2	9.8	4.9	1.3	9.8	35.2	12.2	8.0	26.9	6.5
無職	498	1.8	13.9	32.3	16.5	15.1	8.0	12.4	1.0	8.2	34.9	13.7	6.8	21.9	13.5
その他	36	2.8	5.6	36.1	13.9	27.8	8.3	5.6	2.8	8.3	44.4	8.3	11.1	22.2	2.8
無回答	31	3.2	6.5	29.0	16.1	12.9	16.1	16.1	-	6.5	25.8	6.5	16.1	29.0	16.1
居住年数															
3年未満	78	3.8	16.7	23.1	24.4	19.2	11.5	-	2.6	12.8	30.8	14.1	3.8	35.9	-
3～9年	172	2.3	17.4	30.2	18.6	19.8	9.3	2.3	1.2	10.5	41.9	11.6	11.0	22.1	1.7
10～19年	234	4.3	14.5	25.2	23.5	20.5	9.8	2.1	4.3	9.0	42.7	11.5	8.5	20.9	3.0
20年以上	2,035	2.3	12.0	34.4	22.2	16.7	7.7	4.8	1.5	8.4	39.0	16.5	8.9	20.4	5.5
無回答	18	-	-	16.7	11.1	16.7	11.1	44.4	-	-	16.7	11.1	11.1	16.7	44.4
居住地域															
富山地域	1,762	2.8	14.8	33.4	22.3	17.3	5.9	3.5	1.9	9.6	40.3	17.0	8.4	18.6	4.1
大沢野地域	176	2.3	7.4	30.7	19.3	18.8	14.2	7.4	1.1	5.7	36.4	12.5	9.7	25.6	9.1
大山地域	70	2.9	5.7	20.0	30.0	18.6	17.1	5.7	1.4	4.3	25.7	18.6	14.3	31.4	4.3
八尾地域	179	1.1	8.4	36.9	23.5	14.0	14.0	2.2	0.6	6.1	41.3	14.5	7.8	27.4	2.2
婦中地域	232	1.7	8.2	32.3	20.3	18.1	12.5	6.9	1.7	7.3	36.6	9.5	9.1	28.4	7.3
山田地域	43	7.0	7.0	23.3	14.0	23.3	14.0	11.6	7.0	2.3	30.2	11.6	14.0	23.3	11.6
細入地域	41	-	7.3	34.1	17.1	22.0	7.3	12.2	-	7.3	36.6	7.3	14.6	22.0	12.2
無回答	34	-	14.7	29.4	26.5	8.8	5.9	14.7	-	11.8	38.2	11.8	8.8	11.8	17.6

問5-37 地域の生活拠点地区の整備

問5-38 公共交通の利用促進

(%)

(%)

	回答者数 (人)	満足	ほぼ満足	普通	やや不満	不満	わからない	無回答	満足	ほぼ満足	普通	やや不満	不満	わからない	無回答	
全体	2,537	1.1	6.5	44.9	13.8	6.2	22.0	5.5	1.5	7.3	36.9	22.0	14.3	13.5	4.5	
性別																
男性	1,129	0.8	7.5	47.1	14.4	7.4	17.2	5.5	1.2	8.1	36.8	23.6	13.6	12.1	4.6	
女性	1,398	1.3	5.8	43.1	13.1	5.2	26.0	5.5	1.7	6.7	36.6	20.9	14.9	14.7	4.4	
無回答	10	-	-	50.0	30.0	-	10.0	10.0	-	-	70.0	-	20.0	-	10.0	
年齢																
29歳以下	222	1.8	7.2	49.1	10.4	6.8	23.4	1.4	1.8	7.7	41.0	14.4	18.0	15.8	1.4	
30～39歳	352	0.9	8.8	45.5	11.1	5.7	25.6	2.6	2.0	8.0	38.1	20.2	15.9	14.2	1.7	
40～49歳	423	2.1	5.0	45.2	14.7	9.2	22.7	1.2	2.4	6.1	37.4	22.2	17.3	13.5	1.2	
50～59歳	440	1.4	5.7	46.1	18.9	7.0	18.9	2.0	1.6	5.9	35.5	28.4	16.6	10.0	2.0	
60～69歳	651	0.5	6.9	47.6	13.2	4.0	21.8	6.0	0.8	8.1	38.1	22.1	10.8	15.8	4.3	
70歳以上	439	0.5	6.4	37.1	12.1	5.9	21.2	16.9	1.1	8.0	31.9	21.0	11.6	12.1	14.4	
無回答	10	-	-	40.0	30.0	-	20.0	10.0	-	-	80.0	-	10.0	-	10.0	
職業																
農林漁業	31	-	3.2	54.8	12.9	6.5	16.1	6.5	-	9.7	41.9	25.8	9.7	6.5	6.5	
自営業(農林漁業以外)	164	1.8	9.8	42.7	15.9	7.3	19.5	3.0	1.2	12.8	28.7	30.5	12.2	12.2	2.4	
会社・団体役員	145	-	4.8	50.3	15.2	11.0	17.2	1.4	0.7	4.8	36.6	22.1	24.1	11.0	0.7	
公務員・団体職員	173	3.5	11.0	40.5	17.3	7.5	18.5	1.7	3.5	11.0	40.5	20.2	13.3	11.0	0.6	
会社員など	578	0.7	6.2	50.9	14.7	6.9	20.1	0.5	1.6	5.0	39.6	25.1	15.2	13.0	0.5	
パートタイム・アルバイト等	452	1.1	5.8	47.1	14.2	4.9	22.6	4.4	1.3	6.9	39.2	21.2	15.5	11.9	4.0	
学生	43	2.3	-	58.1	7.0	7.0	25.6	-	2.3	2.3	48.8	14.0	20.9	11.6	-	
家事専業	386	1.0	6.0	39.1	13.7	3.9	28.8	7.5	1.8	7.3	35.5	20.2	11.9	18.1	5.2	
無職	498	0.6	6.2	41.2	11.0	6.0	20.7	14.3	1.0	8.6	32.5	19.9	11.8	13.9	12.2	
その他	36	2.8	13.9	33.3	8.3	5.6	33.3	2.8	2.8	5.6	36.1	19.4	22.2	13.9	-	
無回答	31	-	6.5	32.3	12.9	6.5	29.0	12.9	-	3.2	41.9	6.5	9.7	22.6	16.1	
居住年数																
3年未満	78	3.8	12.8	33.3	11.5	5.1	34.6	-	3.8	10.3	21.8	19.2	17.9	26.9	-	
3～9年	172	1.2	5.2	50.6	11.6	7.6	21.5	2.3	1.7	12.8	37.2	17.4	14.5	14.0	2.3	
10～19年	234	2.1	5.6	45.3	11.1	6.0	27.4	2.6	1.7	6.8	39.3	19.7	15.4	15.0	2.1	
20年以上	2,035	0.9	6.6	45.1	14.3	6.2	20.9	6.0	1.4	6.8	37.1	22.9	14.1	12.8	4.8	
無回答	18	-	-	16.7	16.7	-	22.2	44.4	-	5.6	33.3	-	11.1	5.6	44.4	
居住地域																
富山地域	1,762	1.0	7.2	46.0	14.4	5.8	20.9	4.8	1.6	7.7	37.2	23.1	14.5	12.3	3.6	
大沢野地域	176	2.3	4.5	43.2	14.2	7.4	20.5	8.0	1.7	4.5	34.1	19.9	15.9	15.9	8.0	
大山地域	70	1.4	2.9	35.7	11.4	14.3	30.0	4.3	-	8.6	24.3	28.6	15.7	18.6	4.3	
八尾地域	179	0.6	3.4	45.3	14.0	5.0	29.1	2.8	0.6	9.5	40.8	19.6	8.9	17.9	2.8	
婦中地域	232	0.9	6.9	44.4	10.3	6.9	23.3	7.3	0.9	5.2	35.8	18.1	16.8	16.8	6.5	
山田地域	43	4.7	7.0	27.9	11.6	7.0	30.2	11.6	7.0	2.3	32.6	23.3	14.0	11.6	9.3	
細入地域	41	-	4.9	43.9	7.3	9.8	22.0	12.2	-	7.3	36.6	19.5	12.2	12.2	12.2	
無回答	34	-	8.8	44.1	14.7	-	14.7	17.6	2.9	5.9	50.0	2.9	8.8	11.8	17.6	

問5-39 拠点を結ぶ交通体系の再構築

問5-40 地域を結び生活を支える

(%) 道路網の整備 (%)

	回答者数 (人)	満足	ほぼ満足	普通	やや不満	不満	わからない	無回答	満足	ほぼ満足	普通	やや不満	不満	わからない	無回答	
全体	2,537	1.1	6.8	32.1	25.3	20.3	9.4	5.0	3.0	14.3	44.6	15.0	10.9	7.4	4.7	
性別																
男性	1,129	1.2	7.1	32.0	26.9	20.9	6.8	5.1	3.2	16.3	42.2	16.4	12.6	5.0	4.4	
女性	1,398	1.0	6.7	32.3	24.1	19.7	11.4	4.9	2.9	12.8	46.6	13.9	9.4	9.5	4.8	
無回答	10	-	-	20.0	10.0	40.0	20.0	10.0	-	10.0	30.0	20.0	30.0	-	10.0	
年齢																
29歳以下	222	2.7	7.2	38.3	18.5	18.9	13.1	1.4	5.9	14.9	47.3	11.7	12.2	6.8	1.4	
30～39歳	352	1.1	7.4	29.5	25.0	21.0	13.9	2.0	2.6	16.5	45.2	17.3	9.1	7.4	2.0	
40～49歳	423	1.2	6.4	31.2	24.1	26.7	9.0	1.4	3.5	11.6	50.6	13.9	10.9	8.3	1.2	
50～59歳	440	0.7	6.4	31.4	30.5	23.9	6.1	1.1	3.9	15.2	43.0	17.5	13.6	5.7	1.1	
60～69歳	651	0.8	6.9	33.5	27.8	16.7	9.2	5.1	2.5	13.5	48.7	13.7	9.5	7.2	4.9	
70歳以上	439	0.9	7.1	31.0	21.6	15.7	7.3	16.4	1.6	15.5	32.6	15.3	10.7	9.3	15.0	
無回答	10	-	-	20.0	10.0	30.0	30.0	10.0	-	10.0	40.0	20.0	30.0	-	-	
職業																
農林漁業	31	-	3.2	38.7	25.8	12.9	12.9	6.5	3.2	12.9	48.4	16.1	6.5	3.2	9.7	
自営業(農林漁業以外)	164	2.4	9.1	28.0	32.3	15.2	9.8	3.0	4.3	18.3	38.4	20.7	7.9	7.9	2.4	
会社・団体役員	145	-	4.8	36.6	21.4	29.0	7.6	0.7	2.1	18.6	44.8	17.9	12.4	3.4	0.7	
公務員・団体職員	173	2.3	12.7	26.0	28.3	20.2	9.8	0.6	4.6	22.0	41.6	13.9	10.4	6.9	0.6	
会社員など	578	1.0	5.9	33.4	28.0	24.2	7.1	0.3	3.1	11.8	50.5	16.3	12.3	5.7	0.3	
パートタイム・アルバイト等	452	0.4	7.7	32.1	24.3	22.6	8.6	4.2	2.4	12.6	46.9	15.0	13.1	6.0	4.0	
学生	43	2.3	2.3	41.9	23.3	18.6	11.6	-	7.0	18.6	44.2	9.3	14.0	7.0	-	
家事専業	386	1.0	5.2	34.7	24.6	16.1	12.2	6.2	2.8	11.1	48.7	11.9	8.8	10.6	6.0	
無職	498	1.2	6.8	31.1	21.9	16.9	8.8	13.3	2.4	14.9	36.7	14.5	9.4	9.2	12.9	
その他	36	-	5.6	25.0	25.0	22.2	13.9	8.3	5.6	27.8	36.1	16.7	5.6	8.3	-	
無回答	31	-	6.5	16.1	19.4	16.1	29.0	12.9	3.2	16.1	29.0	6.5	22.6	16.1	6.5	
居住年数																
3年未満	78	3.8	14.1	20.5	19.2	23.1	20.5	-	3.8	21.8	34.6	10.3	14.1	15.4	-	
3～9年	172	0.6	9.3	34.9	20.3	18.6	13.4	2.9	3.5	16.9	47.1	10.5	8.1	11.6	2.3	
10～19年	234	1.7	7.3	30.8	24.8	21.4	11.5	2.6	3.8	15.8	52.1	10.3	7.7	7.7	2.6	
20年以上	2,035	1.0	6.3	32.7	26.2	20.2	8.3	5.3	2.9	13.7	44.1	16.2	11.4	6.8	5.0	
無回答	18	-	5.6	11.1	5.6	16.7	16.7	44.4	-	16.7	16.7	11.1	16.7	5.6	33.3	
居住地域																
富山地域	1,762	1.2	7.9	31.9	26.2	20.3	8.4	4.2	2.7	15.0	46.6	14.9	10.2	7.0	3.7	
大沢野地域	176	0.6	4.5	32.4	26.1	18.8	10.2	7.4	4.0	14.8	41.5	13.6	10.8	8.0	7.4	
大山地域	70	-	4.3	24.3	32.9	20.0	14.3	4.3	4.3	12.9	32.9	15.7	15.7	11.4	7.1	
八尾地域	179	-	4.5	37.4	19.6	18.4	17.3	2.8	3.9	9.5	45.3	14.5	13.4	10.1	3.4	
婦中地域	232	1.3	4.3	33.2	22.8	22.4	9.1	6.9	3.0	14.7	40.9	17.2	10.3	7.8	6.0	
山田地域	43	4.7	2.3	25.6	27.9	20.9	7.0	11.6	9.3	9.3	34.9	11.6	16.3	7.0	11.6	
細入地域	41	-	7.3	29.3	24.4	22.0	4.9	12.2	-	14.6	29.3	17.1	22.0	4.9	12.2	
無回答	34	-	2.9	35.3	5.9	23.5	14.7	17.6	5.9	11.8	32.4	17.6	11.8	5.9	14.7	

問5-41 広域・滞在型観光の推進

問5-42 観光資源のネットワーク化の推進

(%)

(%)

	回答者数 (人)	満足	ほぼ満足	普通	やや不満	不満	わからない	無回答	満足	ほぼ満足	普通	やや不満	不満	わからない	無回答
全体	2,537	0.9	3.5	43.4	19.7	7.4	20.3	4.8	1.1	5.0	40.7	24.4	8.4	15.9	4.5
性別															
男性	1,129	1.1	4.0	43.1	22.4	8.9	15.8	4.7	1.3	4.8	40.6	26.9	9.4	12.6	4.4
女性	1,398	0.7	3.1	43.6	17.5	6.2	24.1	4.9	0.9	5.2	40.9	22.4	7.5	18.6	4.5
無回答	10	-	-	60.0	20.0	10.0	-	10.0	10.0	-	30.0	30.0	10.0	10.0	10.0
年齢															
29歳以下	222	2.3	6.8	44.1	15.8	7.7	22.1	1.4	2.7	6.8	45.5	20.7	7.7	15.8	0.9
30～39歳	352	0.9	4.5	39.8	18.5	7.7	27.3	1.4	1.7	8.0	37.8	21.9	8.8	20.5	1.4
40～49歳	423	0.7	5.0	45.2	21.0	7.8	18.7	1.7	0.9	4.7	42.8	27.0	8.5	14.7	1.4
50～59歳	440	1.1	1.6	48.2	24.1	9.5	13.9	1.6	1.1	3.2	46.8	25.5	11.4	10.7	1.4
60～69歳	651	0.6	2.5	43.6	20.6	6.5	21.5	4.8	0.8	5.1	39.5	25.0	8.1	17.2	4.3
70歳以上	439	0.5	2.7	39.0	15.7	6.2	20.5	15.5	0.5	3.6	34.4	23.9	5.7	16.9	15.0
無回答	10	-	10.0	60.0	20.0	-	-	10.0	10.0	-	40.0	30.0	-	10.0	10.0
職業															
農林漁業	31	-	16.1	51.6	22.6	-	6.5	3.2	-	12.9	41.9	29.0	-	9.7	6.5
自営業(農林漁業以外)	164	0.6	4.3	40.9	24.4	7.3	19.5	3.0	1.2	5.5	37.2	31.1	8.5	14.6	1.8
会社・団体役員	145	-	4.8	41.4	22.8	15.2	15.9	-	-	2.1	46.2	26.2	11.0	14.5	-
公務員・団体職員	173	1.2	8.1	39.9	24.3	11.0	15.0	0.6	1.2	8.7	41.0	24.9	13.3	10.4	0.6
会社員など	578	1.4	2.6	47.8	22.1	8.3	17.5	0.3	1.7	4.8	42.4	28.5	10.4	11.8	0.3
パートタイム・アルバイト等	452	0.7	2.9	49.1	18.4	4.9	19.7	4.4	0.7	5.5	45.8	21.9	6.2	15.7	4.2
学生	43	2.3	9.3	48.8	16.3	2.3	20.9	-	-	7.0	44.2	25.6	4.7	18.6	-
家事専業	386	1.0	3.1	38.6	15.3	6.0	30.1	6.0	1.6	4.7	36.5	20.2	9.3	22.0	5.7
無職	498	0.6	1.8	40.2	17.5	7.4	19.9	12.7	1.0	3.0	36.5	22.7	6.2	18.5	12.0
その他	36	-	5.6	30.6	30.6	8.3	22.2	2.8	-	13.9	47.2	19.4	5.6	11.1	2.8
無回答	31	-	-	35.5	9.7	3.2	32.3	19.4	3.2	3.2	32.3	19.4	-	29.0	12.9
居住年数															
3年未満	78	3.8	2.6	34.6	24.4	3.8	32.1	-	1.3	6.4	30.8	21.8	12.8	26.9	-
3～9年	172	0.6	5.8	41.3	16.3	5.8	26.7	3.5	1.2	8.1	40.7	17.4	7.0	23.3	2.3
10～19年	234	1.7	4.3	47.0	16.2	6.0	23.5	1.3	1.7	4.7	46.2	20.1	9.0	16.7	1.7
20年以上	2,035	0.7	3.2	43.7	20.2	7.9	19.0	5.2	1.0	4.7	40.7	25.7	8.3	14.7	4.9
無回答	18	-	-	27.8	16.7	-	11.1	44.4	5.6	-	16.7	22.2	-	16.7	38.9
居住地域															
富山地域	1,762	0.7	3.4	43.5	20.7	7.9	19.9	3.9	1.0	5.0	40.7	25.5	8.7	15.5	3.5
大沢野地域	176	1.1	4.0	40.9	22.2	5.7	19.3	6.8	2.3	5.1	37.5	25.6	5.1	16.5	8.0
大山地域	70	1.4	4.3	44.3	17.1	4.3	24.3	4.3	1.4	7.1	41.4	12.9	5.7	27.1	4.3
八尾地域	179	1.1	2.2	51.4	14.0	7.8	20.1	3.4	0.6	4.5	48.6	19.0	9.5	15.1	2.8
婦中地域	232	0.9	4.3	41.8	16.4	6.9	22.8	6.9	0.4	5.2	40.1	22.4	9.9	15.1	6.9
山田地域	43	4.7	7.0	25.6	25.6	2.3	23.3	11.6	4.7	4.7	30.2	27.9	4.7	18.6	9.3
細入地域	41	-	2.4	48.8	14.6	4.9	17.1	12.2	-	4.9	39.0	26.8	2.4	14.6	12.2
無回答	34	2.9	-	38.2	11.8	8.8	20.6	17.6	5.9	-	32.4	20.6	5.9	17.6	17.6

問5-43 富山ブランドの発掘・発信

問5-44 コンベンションの振興

(%)

(%)

	回答者数 (人)	満足	ほぼ満足	普通	やや不満	不満	わからない	無回答	満足	ほぼ満足	普通	やや不満	不満	わからない	無回答	
全体	2,537	1.3	9.6	40.8	24.2	8.7	10.9	4.6	0.9	4.9	40.5	17.2	5.8	26.1	4.7	
性別																
男性	1,129	1.4	9.1	37.6	27.5	10.6	9.1	4.7	1.1	5.8	40.0	20.6	7.5	20.1	4.8	
女性	1,398	1.3	10.0	43.4	21.5	7.0	12.4	4.4	0.7	4.1	40.8	14.5	4.4	31.0	4.5	
無回答	10	-	-	30.0	30.0	20.0	10.0	10.0	-	-	50.0	10.0	-	30.0	10.0	
年齢																
29歳以下	222	3.2	14.9	42.3	21.6	6.8	10.4	0.9	1.8	6.3	42.3	13.5	5.0	29.3	1.8	
30～39歳	352	1.7	14.8	36.4	25.0	10.8	9.7	1.7	0.9	6.3	39.2	13.4	6.5	32.1	1.7	
40～49歳	423	2.1	11.3	46.3	20.3	8.7	9.9	1.2	1.7	5.2	45.6	16.3	5.7	24.6	0.9	
50～59歳	440	1.4	8.4	44.8	26.8	9.5	7.5	1.6	1.1	4.8	41.6	20.2	7.5	23.2	1.6	
60～69歳	651	0.8	7.4	40.4	24.6	8.6	13.4	4.9	0.5	4.6	39.6	18.1	5.2	27.3	4.6	
70歳以上	439	0.2	5.7	34.6	25.1	7.1	13.0	14.4	-	3.4	35.3	18.9	4.8	22.6	15.0	
無回答	10	-	-	40.0	30.0	10.0	10.0	10.0	-	-	60.0	10.0	-	20.0	10.0	
職業																
農林漁業	31	-	16.1	19.4	38.7	12.9	3.2	9.7	-	3.2	45.2	29.0	-	16.1	6.5	
自営業(農林漁業以外)	164	1.2	9.1	39.0	31.1	7.9	10.4	1.2	-	4.9	45.1	19.5	6.1	22.6	1.8	
会社・団体役員	145	-	10.3	42.1	27.6	11.7	8.3	-	0.7	7.6	37.2	22.8	9.0	22.8	-	
公務員・団体職員	173	2.3	12.1	40.5	21.4	11.0	11.6	1.2	1.2	11.0	42.8	18.5	6.4	19.7	0.6	
会社員など	578	1.7	10.6	40.5	29.4	9.3	8.1	0.3	1.2	4.0	43.3	19.2	7.1	24.7	0.5	
パートタイム・アルバイト等	452	0.7	12.2	45.6	18.8	8.2	10.8	3.8	0.7	6.2	44.5	14.6	4.2	25.7	4.2	
学生	43	2.3	20.9	44.2	18.6	7.0	7.0	-	2.3	4.7	46.5	18.6	2.3	25.6	-	
家事専業	386	1.6	8.5	40.7	20.5	8.3	14.8	5.7	1.0	3.1	35.5	14.0	4.7	36.5	5.2	
無職	498	1.6	5.4	37.6	23.7	7.0	12.4	12.2	0.6	3.4	36.1	16.3	6.4	24.5	12.7	
その他	36	-	-	63.9	16.7	13.9	5.6	-	2.8	8.3	41.7	16.7	2.8	25.0	2.8	
無回答	31	-	6.5	22.6	22.6	3.2	22.6	22.6	-	-	25.8	16.1	-	38.7	19.4	
居住年数																
3年未満	78	3.8	9.0	29.5	28.2	14.1	15.4	-	2.6	5.1	34.6	19.2	6.4	32.1	-	
3～9年	172	1.7	16.9	39.0	19.2	7.0	14.0	2.3	1.2	5.8	40.1	13.4	6.4	30.2	2.9	
10～19年	234	1.3	13.7	46.6	20.5	7.7	8.5	1.7	0.9	5.1	42.7	13.2	6.8	29.5	1.7	
20年以上	2,035	1.2	8.6	40.9	24.9	8.7	10.8	4.9	0.8	4.8	40.6	18.0	5.6	25.2	5.0	
無回答	18	-	-	16.7	22.2	5.6	11.1	44.4	-	-	27.8	5.6	-	22.2	44.4	
居住地域																
富山地域	1,762	1.2	9.6	40.7	25.5	9.2	10.2	3.6	0.7	5.5	41.3	17.8	6.0	25.1	3.6	
大沢野地域	176	2.3	9.7	39.8	21.6	8.0	11.4	7.4	1.7	2.8	39.2	19.3	4.0	25.6	7.4	
大山地域	70	1.4	8.6	34.3	22.9	11.4	17.1	4.3	-	2.9	35.7	12.9	7.1	37.1	4.3	
八尾地域	179	1.7	12.8	47.5	16.8	6.7	11.7	2.8	0.6	5.0	41.3	15.1	5.0	30.2	2.8	
婦中地域	232	0.9	9.9	38.8	22.4	8.6	12.5	6.9	1.3	2.2	37.1	16.8	6.0	29.3	7.3	
山田地域	43	7.0	4.7	37.2	23.3	2.3	16.3	9.3	4.7	4.7	27.9	16.3	4.7	30.2	11.6	
細入地域	41	-	4.9	51.2	22.0	-	9.8	12.2	2.4	4.9	48.8	12.2	2.4	17.1	12.2	
無回答	34	-	2.9	29.4	26.5	8.8	14.7	17.6	-	5.9	38.2	8.8	5.9	23.5	17.6	

問5-45 おもてなしの心の醸成

問5-46 伝統的文化・文化遺産の

(%)

保全、活用

(%)

	回答者数 (人)	満足	ほぼ満足	普通	やや不満	不満	わからない	無回答	満足	ほぼ満足	普通	やや不満	不満	わからない	無回答	
全体	2,537	0.9	4.8	44.0	19.6	7.0	19.0	4.6	2.4	10.6	52.0	13.0	3.7	13.8	4.6	
性別																
男性	1,129	1.1	4.6	43.9	21.5	8.0	16.1	4.8	1.7	9.1	51.7	15.5	4.7	12.4	4.9	
女性	1,398	0.9	5.0	43.9	18.2	6.2	21.5	4.4	2.9	11.7	52.1	11.0	2.9	14.9	4.3	
無回答	10	-	-	70.0	-	20.0	-	10.0	-	10.0	60.0	10.0	-	-	20.0	
年齢																
29歳以下	222	2.7	9.5	47.7	12.6	7.2	18.9	1.4	6.3	18.9	46.4	8.1	3.2	15.8	1.4	
30～39歳	352	1.1	5.4	44.3	17.3	7.4	23.3	1.1	4.8	13.9	52.6	8.8	2.8	15.6	1.4	
40～49歳	423	1.4	7.3	44.2	19.9	7.6	18.2	1.4	3.5	13.7	52.5	13.2	3.8	12.1	1.2	
50～59歳	440	0.9	3.0	44.3	21.1	8.9	20.2	1.6	1.6	9.1	55.7	15.7	5.2	11.4	1.4	
60～69歳	651	0.3	2.9	44.2	22.0	7.2	19.0	4.3	0.8	6.6	55.0	13.4	4.1	15.4	4.8	
70歳以上	439	0.5	4.3	40.3	20.3	3.9	15.5	15.3	0.5	7.7	45.6	15.5	2.5	13.2	15.0	
無回答	10	-	-	80.0	-	10.0	-	10.0	-	20.0	60.0	10.0	-	-	10.0	
職業																
農林漁業	31	-	9.7	48.4	19.4	9.7	6.5	6.5	-	12.9	51.6	12.9	6.5	9.7	6.5	
自営業(農林漁業以外)	164	1.8	3.7	48.2	20.7	4.3	19.5	1.8	3.0	9.1	45.7	22.0	3.0	14.6	2.4	
会社・団体役員	145	1.4	4.1	41.4	23.4	11.7	17.9	-	0.7	7.6	58.6	15.2	6.9	11.0	-	
公務員・団体職員	173	1.7	5.8	47.4	19.7	9.2	15.6	0.6	2.3	14.5	57.2	11.0	3.5	11.0	0.6	
会社員など	578	1.2	5.2	46.9	20.6	8.0	17.8	0.3	2.9	11.6	52.8	14.4	4.2	13.8	0.3	
パートタイム・アルバイト等	452	0.7	6.0	44.2	19.9	6.4	19.0	3.8	2.7	12.6	54.2	11.3	1.8	13.1	4.4	
学生	43	2.3	11.6	48.8	11.6	4.7	20.9	-	2.3	25.6	44.2	14.0	2.3	11.6	-	
家事専業	386	0.8	4.9	41.2	17.1	6.7	23.3	6.0	3.1	10.9	50.5	9.6	4.4	16.3	5.2	
無職	498	0.4	2.8	39.4	20.5	5.4	19.3	12.2	1.6	6.4	48.2	13.3	4.0	14.3	12.2	
その他	36	-	5.6	61.1	16.7	5.6	8.3	2.8	-	2.8	75.0	11.1	-	8.3	2.8	
無回答	31	-	-	38.7	6.5	9.7	25.8	19.4	-	9.7	41.9	6.5	3.2	19.4	19.4	
居住年数																
3年未満	78	3.8	7.7	26.9	21.8	16.7	24.4	-	5.1	14.1	42.3	11.5	6.4	20.5	-	
3～9年	172	0.6	8.1	39.5	18.6	8.1	22.1	2.9	5.2	14.0	51.2	7.6	1.2	18.0	2.9	
10～19年	234	1.3	6.4	45.3	16.2	6.4	22.6	1.7	3.4	12.8	56.4	9.0	3.4	14.1	0.9	
20年以上	2,035	0.9	4.3	45.0	20.2	6.6	18.2	4.8	1.9	9.9	52.1	14.0	3.9	13.2	5.0	
無回答	18	-	-	38.9	-	5.6	5.6	50.0	-	5.6	33.3	11.1	-	5.6	44.4	
居住地域																
富山地域	1,762	0.9	4.7	44.4	21.1	7.5	18.0	3.4	2.3	10.3	53.0	13.5	3.8	13.3	3.8	
大沢野地域	176	0.6	3.4	47.2	16.5	5.7	18.8	8.0	1.7	9.7	50.0	14.8	2.3	15.3	6.3	
大山地域	70	1.4	2.9	38.6	15.7	8.6	27.1	5.7	2.9	5.7	51.4	11.4	5.7	18.6	4.3	
八尾地域	179	1.1	7.8	50.3	15.1	3.4	19.6	2.8	2.2	14.5	54.2	10.6	3.9	11.7	2.8	
婦中地域	232	1.3	5.2	38.4	17.2	6.0	24.6	7.3	2.6	11.2	47.8	11.2	3.9	16.8	6.5	
山田地域	43	4.7	7.0	30.2	18.6	7.0	20.9	11.6	7.0	14.0	44.2	11.6	2.3	9.3	11.6	
細入地域	41	-	4.9	41.5	17.1	2.4	22.0	12.2	-	12.2	48.8	9.8	2.4	14.6	12.2	
無回答	34	-	2.9	44.1	14.7	14.7	5.9	17.6	2.9	8.8	44.1	11.8	2.9	11.8	17.6	

問5-47 新たな芸術文化の発信

問5-48 市民の芸術文化活動への支援

(%)

(%)

	回答者数 (人)	満足	ほぼ満足	普通	やや不満	不満	わからない	無回答	満足	ほぼ満足	普通	やや不満	不満	わからない	無回答	
全体	2,537	2.7	15.3	49.6	10.4	3.5	13.8	4.7	1.7	7.1	50.4	12.4	3.7	19.9	4.8	
性別																
男性	1,129	2.3	14.3	48.6	12.2	5.0	12.8	4.8	1.6	5.9	51.4	13.7	4.4	18.2	4.7	
女性	1,398	3.1	16.0	50.2	9.1	2.3	14.7	4.6	1.7	8.1	49.6	11.4	3.2	21.1	4.9	
無回答	10	-	10.0	70.0	-	-	10.0	10.0	-	10.0	50.0	-	-	30.0	10.0	
年齢																
29歳以下	222	3.6	14.9	48.6	9.0	5.0	17.6	1.4	3.2	6.8	52.3	9.5	2.3	24.8	1.4	
30～39歳	352	4.5	16.2	49.1	10.8	3.7	13.9	1.7	1.7	8.8	48.6	9.7	4.3	25.0	2.0	
40～49歳	423	3.8	15.6	53.4	10.6	3.5	11.6	1.4	2.6	9.2	50.6	12.5	3.5	20.3	1.2	
50～59歳	440	2.5	13.2	54.8	11.1	4.5	12.3	1.6	2.0	4.3	53.9	14.8	5.2	18.4	1.4	
60～69歳	651	1.8	16.3	47.9	11.8	3.1	14.9	4.1	0.6	6.9	51.9	13.5	3.4	18.7	4.9	
70歳以上	439	1.4	15.0	43.5	8.2	2.1	13.9	15.9	1.1	6.8	45.1	12.1	3.4	15.9	15.5	
無回答	10	-	10.0	70.0	-	-	10.0	10.0	-	20.0	50.0	-	-	20.0	10.0	
職業																
農林漁業	31	-	19.4	54.8	6.5	3.2	9.7	6.5	-	3.2	74.2	6.5	-	9.7	6.5	
自営業(農林漁業以外)	164	1.8	17.7	48.8	11.0	4.3	14.6	1.8	0.6	6.7	49.4	16.5	3.7	20.7	2.4	
会社・団体役員	145	-	11.7	60.7	9.0	4.8	13.8	-	-	5.5	57.9	11.7	5.5	19.3	-	
公務員・団体職員	173	3.5	20.8	47.4	13.9	2.3	11.6	0.6	3.5	11.0	49.7	13.3	2.3	19.7	0.6	
会社員など	578	2.8	13.0	54.2	13.0	4.2	12.6	0.3	1.7	5.7	53.8	13.5	4.3	20.6	0.3	
パートタイム・アルバイト等	452	2.9	16.2	52.2	10.6	1.8	11.9	4.4	1.8	8.6	52.9	12.4	2.2	17.9	4.2	
学生	43	2.3	18.6	55.8	11.6	-	11.6	-	2.3	4.7	53.5	16.3	2.3	20.9	-	
家事専業	386	4.9	17.6	44.8	6.5	3.6	16.8	5.7	2.6	7.5	44.6	9.1	4.7	24.9	6.7	
無職	498	1.8	13.9	42.8	10.2	4.2	14.5	12.7	1.0	7.0	45.8	12.9	4.0	16.9	12.4	
その他	36	5.6	5.6	55.6	11.1	2.8	16.7	2.8	2.8	2.8	58.3	8.3	5.6	19.4	2.8	
無回答	31	-	12.9	38.7	-	3.2	25.8	19.4	-	9.7	35.5	6.5	3.2	29.0	16.1	
居住年数																
3年未満	78	3.8	16.7	41.0	10.3	5.1	21.8	-	3.8	10.3	35.9	9.0	9.0	32.1	-	
3～9年	172	4.7	16.9	44.2	11.6	3.5	16.3	2.9	2.9	9.9	43.6	12.2	4.7	23.8	2.9	
10～19年	234	2.6	16.2	51.3	9.0	3.4	15.4	2.1	1.7	8.1	51.7	9.8	3.0	23.9	1.7	
20年以上	2,035	2.5	15.0	50.3	10.6	3.4	13.1	5.0	1.5	6.7	51.6	12.9	3.6	18.6	5.2	
無回答	18	-	5.6	33.3	-	-	16.7	44.4	-	5.6	27.8	-	-	22.2	44.4	
居住地域																
富山地域	1,762	3.0	15.6	50.0	11.2	3.7	12.8	3.8	1.8	7.2	51.7	12.4	4.0	19.2	3.7	
大沢野地域	176	1.1	13.1	54.0	9.7	1.7	13.1	7.4	0.6	7.4	44.9	17.0	3.4	18.8	8.0	
大山地域	70	1.4	14.3	48.6	8.6	2.9	18.6	5.7	1.4	5.7	48.6	10.0	2.9	25.7	5.7	
八尾地域	179	1.7	16.8	53.1	8.9	1.1	15.6	2.8	1.1	6.7	55.9	10.1	2.8	19.6	3.9	
婦中地域	232	2.6	14.7	46.6	7.3	5.6	16.8	6.5	1.3	7.8	44.4	12.5	3.9	23.7	6.5	
山田地域	43	7.0	18.6	27.9	11.6	4.7	18.6	11.6	7.0	11.6	41.9	11.6	2.3	14.0	11.6	
細入地域	41	-	12.2	46.3	9.8	-	19.5	12.2	-	4.9	53.7	7.3	2.4	19.5	12.2	
無回答	34	5.9	8.8	41.2	5.9	2.9	17.6	17.6	2.9	2.9	35.3	11.8	-	29.4	17.6	

問5-49 広域交流の推進・充実

問5-50 発展と交流を支える広域交通

(%) ネットワークの整備・充実 (%)

	回答者数 (人)	満足	ほぼ満足	普通	やや不満	不満	わからない	無回答	満足	ほぼ満足	普通	やや不満	不満	わからない	無回答	
全体	2,537	1.1	2.8	46.8	13.3	4.2	26.5	5.2	0.9	4.5	42.0	17.1	6.4	24.1	5.0	
性別																
男性	1,129	1.2	3.2	49.8	14.1	5.4	21.6	4.8	1.2	4.8	42.9	20.0	7.8	18.4	5.0	
女性	1,398	1.1	2.5	44.5	12.6	3.3	30.5	5.5	0.7	4.2	41.2	14.8	5.4	28.7	5.0	
無回答	10	-	-	40.0	30.0	-	20.0	10.0	-	-	50.0	20.0	-	20.0	10.0	
年齢																
29歳以下	222	2.7	4.1	52.7	9.0	3.2	27.0	1.4	2.3	6.3	46.8	12.6	6.8	23.9	1.4	
30～39歳	352	1.7	3.4	43.8	12.2	4.8	32.4	1.7	0.6	4.5	41.2	14.2	8.2	29.5	1.7	
40～49歳	423	1.7	2.6	51.8	11.1	4.3	27.2	1.4	1.9	5.0	45.4	14.4	8.0	23.9	1.4	
50～59歳	440	1.4	2.5	50.5	15.0	5.2	23.6	1.8	1.1	4.3	45.9	20.9	7.5	18.4	1.8	
60～69歳	651	0.2	2.2	47.2	13.4	3.4	28.9	4.9	0.5	4.5	41.5	17.8	5.7	25.2	4.9	
70歳以上	439	0.5	3.2	37.4	16.4	4.6	20.7	17.3	-	3.2	33.5	19.4	3.4	24.4	16.2	
無回答	10	-	-	50.0	30.0	-	10.0	10.0	-	-	50.0	30.0	-	10.0	10.0	
職業																
農林漁業	31	-	-	67.7	3.2	-	22.6	6.5	-	6.5	48.4	16.1	3.2	19.4	6.5	
自営業(農林漁業以外)	164	0.6	4.3	43.9	20.7	3.7	23.8	3.0	0.6	3.7	39.6	26.8	4.9	22.0	2.4	
会社・団体役員	145	-	4.8	50.3	13.1	6.2	25.5	-	0.7	6.9	42.8	17.9	11.0	20.7	-	
公務員・団体職員	173	3.5	4.0	53.8	10.4	4.6	23.1	0.6	2.3	6.4	46.2	15.6	9.2	19.7	0.6	
会社員など	578	1.2	2.6	52.4	13.5	4.8	25.1	0.3	1.4	4.5	47.2	17.1	7.3	22.0	0.5	
パートタイム・アルバイト等	452	0.9	3.5	53.8	10.2	2.0	24.8	4.9	0.9	4.2	47.1	17.0	6.4	19.5	4.9	
学生	43	2.3	-	51.2	18.6	-	27.9	-	-	2.3	55.8	14.0	4.7	23.3	-	
家事専業	386	1.6	1.3	38.6	12.7	4.7	34.7	6.5	0.8	4.9	35.0	13.0	6.2	33.7	6.5	
無職	498	0.4	2.4	38.0	15.3	5.4	25.1	13.5	0.4	3.4	34.3	18.3	4.6	26.1	12.9	
その他	36	2.8	2.8	38.9	16.7	2.8	33.3	2.8	-	-	44.4	19.4	5.6	27.8	2.8	
無回答	31	-	3.2	29.0	9.7	3.2	32.3	22.6	-	6.5	35.5	9.7	-	32.3	16.1	
居住年数																
3年未満	78	3.8	2.6	38.5	11.5	5.1	41.0	-	1.3	6.4	34.6	20.5	5.1	32.1	-	
3～9年	172	1.7	2.9	50.0	10.5	4.7	27.3	2.9	1.7	6.4	43.0	11.0	6.4	28.5	2.9	
10～19年	234	1.3	2.1	49.1	10.7	4.7	29.1	3.0	1.7	3.8	47.9	12.4	7.3	25.2	1.7	
20年以上	2,035	1.0	2.9	46.9	13.9	4.1	25.7	5.5	0.7	4.3	41.7	18.1	6.4	23.3	5.4	
無回答	18	-	-	16.7	16.7	-	22.2	44.4	-	-	22.2	11.1	-	22.2	44.4	
居住地域																
富山地域	1,762	1.1	2.9	48.5	13.5	4.8	24.9	4.3	1.1	4.4	42.5	17.5	7.1	23.3	4.1	
大沢野地域	176	1.1	3.4	44.3	15.3	2.3	26.1	7.4	-	5.1	44.3	16.5	3.4	23.3	7.4	
大山地域	70	-	2.9	44.3	8.6	7.1	32.9	4.3	-	1.4	45.7	12.9	5.7	30.0	4.3	
八尾地域	179	1.1	1.7	45.3	14.0	1.7	33.5	2.8	1.1	3.9	45.8	15.1	6.1	25.1	2.8	
婦中地域	232	0.4	2.6	43.5	10.8	3.0	31.5	8.2	-	5.6	36.6	17.7	6.5	26.7	6.9	
山田地域	43	4.7	4.7	37.2	9.3	2.3	30.2	11.6	4.7	9.3	34.9	9.3	2.3	25.6	14.0	
細入地域	41	-	2.4	41.5	14.6	2.4	26.8	12.2	-	-	39.0	24.4	-	24.4	12.2	
無回答	34	2.9	-	26.5	23.5	2.9	23.5	20.6	-	2.9	26.5	20.6	2.9	29.4	17.6	

問5-51 世界とふれあう多様な交流の促進

問5-52 とやまの活力を生み出す人づくり

(%)

(%)

	回答者数 (人)	満足	ほぼ満足	普通	やや不満	不満	わからない	無回答	満足	ほぼ満足	普通	やや不満	不満	わからない	無回答	
全体	2,537	0.7	3.4	42.1	15.6	5.6	27.4	5.0	0.9	4.5	39.9	21.6	7.4	20.9	4.6	
性別																
男性	1,129	0.7	3.6	41.3	17.6	7.4	24.4	5.0	0.7	4.7	39.2	23.6	9.2	18.1	4.4	
女性	1,398	0.8	3.1	42.8	14.0	4.3	29.9	5.1	1.1	4.4	40.3	20.1	6.0	23.3	4.7	
無回答	10	-	-	50.0	20.0	-	20.0	10.0	-	-	60.0	10.0	10.0	10.0	10.0	
年齢																
29歳以下	222	1.8	5.9	41.9	14.9	5.9	28.4	1.4	1.4	9.0	45.9	14.0	5.9	21.6	2.3	
30～39歳	352	0.9	4.3	40.9	14.5	5.7	31.5	2.3	0.9	5.4	42.6	19.0	9.1	21.0	2.0	
40～49歳	423	1.2	3.8	46.1	14.9	7.1	25.5	1.4	1.7	7.3	40.9	18.0	7.1	23.9	1.2	
50～59歳	440	1.1	1.8	47.0	16.6	6.6	25.2	1.6	1.4	2.7	39.5	25.5	8.0	21.6	1.4	
60～69歳	651	0.3	3.4	41.3	15.7	5.5	28.7	5.1	0.6	2.5	40.4	22.9	8.1	20.7	4.8	
70歳以上	439	-	2.5	35.5	16.6	3.4	26.0	15.9	-	3.9	32.8	25.7	5.9	17.5	14.1	
無回答	10	-	-	50.0	20.0	-	20.0	10.0	-	-	70.0	10.0	-	10.0	10.0	
職業																
農林漁業	31	-	3.2	41.9	22.6	3.2	19.4	9.7	-	6.5	38.7	29.0	9.7	9.7	6.5	
自営業(農林漁業以外)	164	1.8	4.9	38.4	22.0	6.7	24.4	1.8	1.8	4.3	36.0	29.9	7.3	18.3	2.4	
会社・団体役員	145	1.4	2.8	42.1	17.2	6.9	29.0	0.7	0.7	4.8	42.8	26.9	9.7	15.2	-	
公務員・団体職員	173	0.6	4.6	52.0	12.7	8.1	21.4	0.6	0.6	6.4	48.6	17.3	6.4	19.7	1.2	
会社員など	578	0.9	3.1	46.4	17.3	6.1	25.6	0.7	1.0	5.0	41.2	22.7	8.8	20.8	0.5	
パートタイム・アルバイト等	452	1.1	3.5	47.1	14.4	5.3	24.3	4.2	1.1	3.8	42.9	20.1	6.4	21.0	4.6	
学生	43	-	4.7	32.6	27.9	7.0	27.9	-	-	9.3	44.2	20.9	9.3	16.3	-	
家事専業	386	0.8	3.6	38.1	13.5	4.1	33.4	6.5	1.3	4.4	37.3	17.4	6.5	27.5	5.7	
無職	498	-	2.4	35.5	14.1	5.2	29.7	13.1	0.4	3.8	34.9	22.7	7.0	19.7	11.4	
その他	36	-	5.6	36.1	13.9	8.3	33.3	2.8	-	5.6	44.4	19.4	8.3	19.4	2.8	
無回答	31	-	-	32.3	9.7	-	38.7	19.4	-	-	35.5	12.9	6.5	29.0	16.1	
居住年数																
3年未満	78	3.8	5.1	35.9	14.1	7.7	37.2	-	-	5.1	39.7	10.3	9.0	35.9	-	
3～9年	172	0.6	5.2	43.6	14.0	4.7	28.5	3.5	1.2	8.1	44.8	12.8	6.4	23.8	2.9	
10～19年	234	1.3	2.6	43.6	15.0	5.1	30.8	1.7	2.6	6.8	39.7	19.7	7.3	22.2	1.7	
20年以上	2,035	0.7	3.2	42.3	15.9	5.7	26.7	5.4	0.7	3.9	39.7	23.2	7.6	20.0	4.9	
無回答	18	-	-	22.2	16.7	-	16.7	44.4	-	5.6	27.8	5.6	-	16.7	44.4	
居住地域																
富山地域	1,762	0.8	3.3	44.0	15.7	5.8	26.3	4.0	1.0	4.8	40.7	21.8	7.7	20.3	3.7	
大沢野地域	176	0.6	3.4	43.8	14.8	3.4	26.1	8.0	0.6	5.1	41.5	20.5	7.4	18.8	6.3	
大山地域	70	-	1.4	35.7	15.7	4.3	37.1	5.7	1.4	2.9	38.6	17.1	7.1	28.6	4.3	
八尾地域	179	1.1	1.7	38.0	17.9	7.3	31.3	2.8	0.6	2.2	40.8	23.5	9.5	20.1	3.4	
婦中地域	232	-	5.6	34.1	15.1	6.0	31.9	7.3	-	4.7	34.9	21.6	6.0	25.9	6.9	
山田地域	43	4.7	2.3	30.2	14.0	4.7	32.6	11.6	4.7	4.7	32.6	27.9	4.7	14.0	11.6	
細入地域	41	-	2.4	48.8	12.2	2.4	22.0	12.2	-	2.4	36.6	22.0	2.4	24.4	12.2	
無回答	34	-	5.9	32.4	17.6	2.9	20.6	20.6	-	5.9	35.3	11.8	5.9	23.5	17.6	

問5-53 とやまの魅力と活力を築くものづくり・しくみづくり

問5-54 とやまの未来を拓く新産業・

(%) 新事業の創造 (%)

	回答者数 (人)	とやまの魅力と活力を築くものづくり・しくみづくり							とやまの未来を拓く新産業・新事業の創造						
		満足	ほぼ満足	普通	やや不満	不満	わからない	無回答	満足	ほぼ満足	普通	やや不満	不満	わからない	無回答
全体	2,537	1.0	4.1	37.9	23.6	10.5	18.2	4.7	0.8	3.5	39.1	20.2	8.5	22.9	5.0
性別															
男性	1,129	0.8	4.2	37.2	26.0	12.6	14.6	4.7	1.0	3.6	37.6	25.2	10.6	17.3	4.6
女性	1,398	1.2	4.0	38.3	21.9	8.9	21.0	4.7	0.7	3.4	40.1	16.2	6.9	27.5	5.3
無回答	10	-	-	50.0	10.0	-	30.0	10.0	-	-	60.0	10.0	-	20.0	10.0
年齢															
29歳以下	222	2.3	8.1	44.1	15.8	9.0	19.4	1.4	2.3	5.9	43.2	14.0	7.2	25.7	1.8
30～39歳	352	1.4	3.4	39.2	21.9	11.4	20.7	2.0	0.9	4.0	40.6	17.6	9.7	25.0	2.3
40～49歳	423	1.4	5.0	42.8	18.7	11.1	19.9	1.2	0.9	5.0	43.5	17.5	7.1	24.8	1.2
50～59歳	440	1.1	3.0	39.3	27.3	10.9	16.6	1.8	1.1	2.0	44.8	20.2	9.8	20.2	1.8
60～69歳	651	0.5	3.5	36.3	25.8	11.2	18.3	4.5	0.3	2.8	36.3	23.7	8.6	23.3	5.1
70歳以上	439	0.5	3.6	29.4	27.3	8.7	15.3	15.3	0.5	3.0	29.6	23.0	8.4	20.0	15.5
無回答	10	-	-	60.0	10.0	-	20.0	10.0	-	-	60.0	10.0	-	20.0	10.0
職業															
農林漁業	31	6.5	6.5	22.6	35.5	12.9	9.7	6.5	-	3.2	41.9	32.3	6.5	9.7	6.5
自営業(農林漁業以外)	164	1.2	4.9	32.9	32.3	13.4	14.0	1.2	1.8	4.9	33.5	27.4	12.2	18.3	1.8
会社・団体役員	145	-	4.8	40.0	26.2	14.5	14.5	-	-	4.8	41.4	22.8	11.0	20.0	-
公務員・団体職員	173	1.2	5.2	49.1	18.5	8.7	16.8	0.6	1.2	5.2	45.1	18.5	7.5	22.0	0.6
会社員など	578	1.0	3.3	42.7	24.0	12.3	16.1	0.5	1.0	2.9	44.8	22.0	8.7	19.9	0.7
パートタイム・アルバイト等	452	1.3	3.8	39.4	22.8	10.6	17.9	4.2	1.1	2.9	41.6	18.1	7.5	23.7	5.1
学生	43	2.3	9.3	41.9	18.6	11.6	16.3	-	2.3	7.0	39.5	16.3	11.6	23.3	-
家事専業	386	1.8	4.4	33.7	19.9	7.8	26.4	6.0	-	3.6	37.0	12.7	6.5	33.2	7.0
無職	498	-	3.8	31.5	25.1	9.4	17.5	12.7	0.8	3.0	31.5	22.7	9.2	20.7	12.0
その他	36	-	-	47.2	27.8	5.6	16.7	2.8	-	-	36.1	27.8	13.9	19.4	2.8
無回答	31	-	3.2	32.3	12.9	3.2	29.0	19.4	-	3.2	29.0	12.9	-	35.5	19.4
居住年数															
3年未満	78	3.8	-	37.2	14.1	12.8	30.8	-	1.3	1.3	35.9	20.5	7.7	32.1	1.3
3～9年	172	0.6	5.8	41.9	14.5	10.5	23.8	2.9	-	4.7	45.9	11.0	7.0	28.5	2.9
10～19年	234	1.3	4.3	40.6	19.2	10.7	22.2	1.7	1.3	3.4	41.9	17.1	8.5	25.6	2.1
20年以上	2,035	0.9	4.0	37.4	25.5	10.5	16.7	5.1	0.8	3.5	38.4	21.4	8.7	21.8	5.3
無回答	18	-	5.6	22.2	5.6	-	22.2	44.4	-	-	33.3	5.6	-	16.7	44.4
居住地域															
富山地域	1,762	1.1	4.2	39.1	23.7	10.7	17.4	3.7	0.9	3.8	39.7	20.1	9.0	22.5	4.0
大沢野地域	176	-	5.7	40.3	22.2	9.7	14.8	7.4	-	2.8	41.5	16.5	9.7	21.6	8.0
大山地域	70	1.4	1.4	31.4	20.0	18.6	22.9	4.3	-	-	31.4	21.4	12.9	28.6	5.7
八尾地域	179	0.6	2.2	38.0	26.3	10.6	19.0	3.4	0.6	1.1	41.9	21.8	9.5	21.2	3.9
婦中地域	232	0.9	4.7	31.9	23.3	7.8	24.1	7.3	0.4	3.9	37.1	20.3	4.7	26.3	7.3
山田地域	43	4.7	-	30.2	32.6	7.0	14.0	11.6	7.0	2.3	27.9	20.9	4.7	25.6	11.6
細入地域	41	-	4.9	34.1	19.5	14.6	17.1	9.8	-	4.9	26.8	31.7	2.4	24.4	9.8
無回答	34	-	2.9	29.4	20.6	2.9	26.5	17.6	-	5.9	38.2	14.7	2.9	20.6	17.6

問5-55 一人ひとりが尊重される平和な社会づくり

問5-56 市民主体のまちづくり

(%)

(%)

	回答者数 (人)	満足	ほぼ満足	普通	やや不満	不満	わからない	無回答	満足	ほぼ満足	普通	やや不満	不満	わからない	無回答
全体	2,537	1.4	7.2	52.2	14.2	4.9	14.1	6.0	1.0	5.1	49.1	14.1	4.1	19.9	6.7
性別															
男性	1,129	1.7	6.9	51.5	14.4	5.8	12.2	7.5	0.9	5.1	50.0	15.0	5.2	15.9	7.9
女性	1,398	1.1	7.5	52.9	13.9	4.2	15.5	4.8	1.1	5.1	48.4	13.2	3.2	23.2	5.8
無回答	10	-	-	40.0	20.0	10.0	20.0	10.0	-	-	30.0	40.0	-	20.0	10.0
年齢															
29歳以下	222	3.2	9.9	52.7	13.5	5.4	14.4	0.9	2.7	5.9	55.0	9.0	3.6	22.5	1.4
30～39歳	352	2.0	5.1	54.5	12.8	6.0	17.6	2.0	1.7	3.7	49.4	13.4	6.0	24.1	1.7
40～49歳	423	1.4	9.0	52.5	15.8	5.0	14.2	2.1	0.9	5.4	54.6	14.4	2.8	18.9	2.8
50～59歳	440	1.6	6.1	57.0	13.2	5.2	12.7	4.1	1.1	5.5	51.1	14.8	5.5	18.0	4.1
60～69歳	651	0.5	5.8	52.8	14.9	5.1	14.0	6.9	0.3	5.2	49.9	12.7	3.1	21.5	7.2
70歳以上	439	1.1	9.1	44.0	13.9	3.2	12.5	16.2	0.5	5.0	37.4	17.5	4.3	16.2	19.1
無回答	10	-	-	50.0	20.0	10.0	10.0	10.0	-	-	40.0	40.0	-	10.0	10.0
職業															
農林漁業	31	-	6.5	67.7	6.5	-	9.7	9.7	-	-	58.1	6.5	-	25.8	9.7
自営業(農林漁業以外)	164	1.8	6.1	51.8	18.9	4.3	12.8	4.3	1.2	5.5	49.4	16.5	3.7	18.9	4.9
会社・団体役員	145	0.7	8.3	53.1	15.9	6.2	13.8	2.1	-	6.2	54.5	13.1	4.1	20.0	2.1
公務員・団体職員	173	1.2	13.3	50.3	11.6	5.2	13.9	4.6	1.2	6.9	53.2	11.6	4.6	17.3	5.2
会社員など	578	1.6	6.2	58.5	14.5	5.7	12.3	1.2	1.2	5.5	55.9	13.8	4.3	17.6	1.6
パートタイム・アルバイト等	452	1.1	7.5	53.5	15.0	5.3	12.2	5.3	0.4	4.4	50.7	15.5	4.4	19.0	5.5
学生	43	4.7	7.0	55.8	14.0	4.7	14.0	-	4.7	-	65.1	9.3	4.7	16.3	-
家事専業	386	1.8	6.0	51.6	14.0	4.1	17.6	4.9	1.6	4.4	45.9	11.1	2.6	26.9	7.5
無職	498	1.0	6.8	45.4	12.7	4.4	14.7	15.1	0.8	4.8	39.6	15.1	5.4	18.7	15.7
その他	36	-	11.1	44.4	16.7	5.6	16.7	5.6	-	11.1	36.1	27.8	-	19.4	5.6
無回答	31	3.2	6.5	29.0	9.7	3.2	32.3	16.1	-	6.5	25.8	22.6	-	29.0	16.1
居住年数															
3年未満	78	3.8	7.7	39.7	15.4	6.4	26.9	1.3	2.6	3.8	44.9	12.8	3.8	30.8	1.3
3～9年	172	0.6	7.6	50.0	14.5	6.4	15.7	5.2	0.6	3.5	52.9	10.5	7.6	19.2	5.8
10～19年	234	2.6	6.8	52.6	14.5	3.8	17.5	2.1	2.1	4.3	53.4	10.7	3.4	23.5	2.6
20年以上	2,035	1.2	7.3	53.1	14.1	4.8	13.1	6.4	0.8	5.4	48.7	14.7	3.9	19.3	7.2
無回答	18	5.6	-	22.2	11.1	11.1	11.1	38.9	-	5.6	16.7	22.2	5.6	11.1	38.9
居住地域															
富山地域	1,762	1.5	7.5	52.8	14.2	4.8	13.5	5.5	1.0	5.2	50.2	14.2	3.9	19.5	6.1
大沢野地域	176	0.6	5.7	47.2	15.9	5.7	17.6	7.4	1.7	5.1	45.5	14.2	5.1	19.3	9.1
大山地域	70	-	2.9	58.6	15.7	1.4	15.7	5.7	-	2.9	47.1	17.1	5.7	21.4	5.7
八尾地域	179	0.6	5.6	53.6	15.1	6.7	14.0	4.5	0.6	3.9	46.9	17.9	4.5	20.7	5.6
婦中地域	232	1.3	6.9	51.3	12.5	5.2	16.4	6.5	0.4	5.2	48.7	9.1	4.3	24.6	7.8
山田地域	43	7.0	4.7	48.8	14.0	4.7	9.3	11.6	4.7	4.7	46.5	9.3	4.7	18.6	11.6
細入地域	41	-	12.2	46.3	12.2	2.4	17.1	9.8	-	9.8	41.5	17.1	2.4	19.5	9.8
無回答	34	-	14.7	41.2	8.8	5.9	8.8	20.6	-	2.9	41.2	17.6	5.9	11.8	20.6

問5-57 男女共同参画の推進

問5-58 職員の意識改革と組織の活性化

(%)

(%)

	回答者数 (人)	満足	ほぼ満足	普通	やや不満	不満	わからない	無回答	満足	ほぼ満足	普通	やや不満	不満	わからない	無回答
全体	2,537	1.2	5.4	46.3	16.5	6.0	17.8	6.7	0.8	4.0	36.9	22.5	13.8	15.6	6.3
性別															
男性	1,129	0.9	6.0	48.7	15.2	5.7	15.3	8.1	1.1	4.3	36.5	23.5	13.5	13.5	7.8
女性	1,398	1.4	5.0	44.3	17.5	6.3	19.8	5.6	0.6	3.9	37.2	21.7	14.2	17.3	5.2
無回答	10	-	-	50.0	10.0	10.0	20.0	10.0	-	-	50.0	20.0	-	20.0	10.0
年齢															
29歳以下	222	4.1	7.2	45.9	14.0	5.4	22.1	1.4	1.8	6.3	42.3	18.5	9.0	21.2	0.9
30～39歳	352	1.7	4.3	45.5	17.6	9.7	19.3	2.0	2.0	2.3	36.6	22.2	17.0	17.9	2.0
40～49歳	423	0.5	6.4	50.1	15.8	8.0	17.0	2.1	0.5	6.1	41.8	20.3	14.9	13.9	2.4
50～59歳	440	1.6	4.8	50.5	17.3	6.1	15.9	3.9	1.4	3.0	37.7	23.9	16.1	14.1	3.9
60～69歳	651	0.5	5.4	45.6	18.0	3.8	19.7	7.1	-	4.0	32.9	25.5	14.7	16.3	6.6
70歳以上	439	0.7	5.5	40.1	14.6	4.6	14.6	20.0	0.5	3.4	34.4	21.0	9.1	13.2	18.5
無回答	10	-	-	60.0	10.0	10.0	10.0	10.0	-	-	60.0	20.0	-	10.0	10.0
職業															
農林漁業	31	-	6.5	58.1	16.1	-	6.5	12.9	-	3.2	41.9	22.6	6.5	16.1	9.7
自営業(農林漁業以外)	164	1.8	7.3	48.2	11.6	5.5	20.1	5.5	-	3.7	32.3	28.7	18.9	11.6	4.9
会社・団体役員	145	0.7	4.8	51.7	17.9	5.5	17.2	2.1	-	2.8	42.8	21.4	13.8	17.2	2.1
公務員・団体職員	173	1.2	4.0	50.9	18.5	8.1	12.7	4.6	3.5	9.2	41.6	19.7	10.4	11.0	4.6
会社員など	578	1.9	6.2	50.5	18.9	6.7	14.5	1.2	0.9	4.0	39.1	24.7	15.2	14.9	1.2
パートタイム・アルバイト等	452	0.7	5.8	46.7	19.7	4.9	17.0	5.3	0.4	2.4	38.1	24.6	15.9	13.1	5.5
学生	43	4.7	4.7	53.5	9.3	9.3	18.6	-	2.3	4.7	41.9	25.6	7.0	18.6	-
家事専業	386	0.8	4.9	42.5	12.7	5.7	26.2	7.3	0.8	3.1	36.3	19.9	13.0	20.5	6.5
無職	498	1.0	4.6	40.4	15.3	5.6	17.1	16.1	0.6	4.8	31.5	19.9	12.0	15.9	15.3
その他	36	-	11.1	36.1	13.9	16.7	13.9	8.3	-	8.3	38.9	16.7	11.1	19.4	5.6
無回答	31	-	-	35.5	12.9	3.2	32.3	16.1	3.2	-	32.3	12.9	6.5	32.3	12.9
居住年数															
3年未満	78	3.8	6.4	30.8	19.2	5.1	35.9	1.3	1.3	9.0	28.2	21.8	10.3	28.2	1.3
3～9年	172	-	5.2	46.5	16.3	5.8	20.3	5.8	-	3.5	39.5	17.4	11.0	22.7	5.8
10～19年	234	2.6	7.3	48.7	12.0	6.0	20.5	3.0	2.6	3.4	36.8	22.6	15.4	16.2	3.0
20年以上	2,035	1.1	5.3	46.7	17.0	6.0	16.7	7.2	0.6	4.0	37.1	23.0	14.0	14.5	6.7
無回答	18	-	-	33.3	5.6	11.1	11.1	38.9	5.6	-	33.3	5.6	11.1	11.1	33.3
居住地域															
富山地域	1,762	1.2	6.0	46.4	17.3	5.9	17.3	5.9	0.8	4.2	38.5	23.2	12.8	14.9	5.6
大沢野地域	176	-	3.4	45.5	18.8	6.8	15.9	9.7	1.1	4.0	32.4	18.8	19.3	15.9	8.5
大山地域	70	-	2.9	50.0	15.7	4.3	20.0	7.1	-	4.3	30.0	22.9	20.0	17.1	5.7
八尾地域	179	1.1	4.5	50.3	12.8	8.4	17.3	5.6	0.6	2.8	35.2	22.3	15.6	18.4	5.0
婦中地域	232	1.3	3.4	44.0	12.9	5.2	24.6	8.6	0.9	4.7	32.8	19.0	15.9	19.4	7.3
山田地域	43	4.7	4.7	46.5	16.3	2.3	14.0	11.6	4.7	2.3	32.6	23.3	9.3	16.3	11.6
細入地域	41	-	9.8	43.9	14.6	7.3	14.6	9.8	-	2.4	41.5	26.8	9.8	9.8	9.8
無回答	34	2.9	5.9	35.3	11.8	8.8	17.6	17.6	-	-	29.4	23.5	11.8	11.8	23.5

問5-59 計画的で効率的な行財政運営の推進

問5-60 開かれた行政の確立

	回答者数 (人)	計画的で効率的な行財政運営の推進							開かれた行政の確立						
		満足	ほぼ満足	普通	やや不満	不満	わからない	無回答	満足	ほぼ満足	普通	やや不満	不満	わからない	無回答
全体	2,537	1.0	3.0	37.5	19.9	11.5	19.9	7.1	1.3	7.7	47.1	16.0	7.6	13.9	6.4
性別															
男性	1,129	1.4	3.4	37.0	21.8	12.3	15.8	8.3	1.5	8.3	44.7	17.5	9.2	11.2	7.5
女性	1,398	0.7	2.6	37.8	18.6	10.9	23.2	6.1	1.1	7.3	48.9	14.7	6.4	16.2	5.5
無回答	10	-	10.0	50.0	-	-	30.0	10.0	-	-	70.0	20.0	-	-	10.0
年齢															
29歳以下	222	2.7	3.2	45.9	14.4	7.2	25.2	1.4	3.6	3.6	48.2	12.6	7.7	22.5	1.8
30～39歳	352	1.4	2.3	39.8	15.6	14.5	24.4	2.0	1.4	7.1	44.9	16.8	9.4	18.8	1.7
40～49歳	423	1.2	3.8	40.9	21.3	11.8	18.7	2.4	1.4	9.7	49.9	15.6	7.6	13.5	2.4
50～59歳	440	1.6	3.0	38.0	22.3	13.0	18.0	4.3	1.4	7.0	48.9	18.0	9.3	11.8	3.6
60～69歳	651	0.5	3.1	33.6	22.0	12.3	20.6	8.0	0.9	7.1	49.5	15.4	6.9	13.5	6.8
70歳以上	439	-	2.5	33.0	20.0	8.4	15.9	20.0	0.2	10.3	39.9	16.2	5.9	8.9	18.7
無回答	10	-	10.0	60.0	-	-	20.0	10.0	-	-	70.0	20.0	-	-	10.0
職業															
農林漁業	31	-	3.2	45.2	22.6	-	19.4	9.7	-	3.2	51.6	19.4	6.5	12.9	6.5
自営業(農林漁業以外)	164	0.6	3.0	32.9	21.3	18.3	18.3	5.5	0.6	5.5	46.3	20.1	8.5	14.0	4.9
会社・団体役員	145	0.7	1.4	44.8	17.9	13.1	20.0	2.1	-	10.3	46.2	17.2	9.0	15.2	2.1
公務員・団体職員	173	5.2	5.8	47.4	16.2	5.8	15.0	4.6	5.2	9.8	51.4	11.0	5.8	12.1	4.6
会社員など	578	1.0	3.1	41.2	22.7	12.8	17.6	1.6	1.2	6.7	49.3	17.6	10.0	13.7	1.4
パートタイム・アルバイト等	452	0.4	2.4	37.2	24.8	11.7	17.5	6.0	1.1	6.9	48.7	17.0	6.6	14.4	5.3
学生	43	2.3	-	55.8	14.0	9.3	18.6	-	2.3	2.3	65.1	9.3	9.3	11.6	-
家事専業	386	0.5	2.6	32.6	15.8	11.4	28.5	8.5	1.6	9.1	49.5	11.9	6.0	15.0	7.0
無職	498	0.8	3.0	32.7	18.3	10.0	18.9	16.3	0.6	8.6	40.0	15.5	7.4	12.4	15.5
その他	36	-	8.3	25.0	19.4	13.9	27.8	5.6	-	8.3	38.9	30.6	5.6	13.9	2.8
無回答	31	-	3.2	29.0	6.5	6.5	38.7	16.1	-	6.5	32.3	16.1	3.2	25.8	16.1
居住年数															
3年未満	78	3.8	1.3	33.3	19.2	7.7	35.9	1.3	1.3	9.0	37.2	11.5	11.5	28.2	1.3
3～9年	172	-	4.7	42.4	12.8	11.6	22.7	5.8	-	9.3	50.6	12.8	6.4	15.7	5.2
10～19年	234	2.6	3.4	38.5	19.7	12.8	20.1	3.0	3.0	8.1	47.0	17.9	6.4	15.4	2.1
20年以上	2,035	0.9	2.9	37.2	20.8	11.5	19.1	7.6	1.2	7.6	47.4	16.2	7.7	13.0	6.9
無回答	18	-	5.6	27.8	-	5.6	22.2	38.9	-	-	27.8	11.1	11.1	11.1	38.9
居住地域															
富山地域	1,762	1.1	3.2	38.4	20.6	11.1	19.2	6.4	1.2	8.5	48.3	15.2	7.4	13.6	5.8
大沢野地域	176	-	2.3	35.2	17.6	17.6	17.6	9.7	0.6	4.0	40.3	19.9	12.5	14.2	8.5
大山地域	70	-	1.4	32.9	14.3	14.3	31.4	5.7	-	10.0	37.1	20.0	7.1	20.0	5.7
八尾地域	179	1.7	2.2	36.9	24.6	9.5	19.6	5.6	1.7	5.6	45.8	21.2	7.3	14.0	4.5
婦中地域	232	0.9	3.0	38.8	14.7	9.9	24.1	8.6	1.7	7.3	49.1	10.8	6.5	16.4	8.2
山田地域	43	4.7	-	30.2	20.9	14.0	18.6	11.6	4.7	-	48.8	16.3	14.0	7.0	9.3
細入地域	41	-	4.9	29.3	26.8	7.3	19.5	12.2	-	9.8	36.6	29.3	2.4	12.2	9.8
無回答	34	-	5.9	26.5	11.8	14.7	20.6	20.6	2.9	2.9	44.1	17.6	2.9	8.8	20.6

問5-61 情報化の推進

問5-62 地方分権・広域行政への対応

(%)

(%)

	回答者数 (人)	満足	ほぼ満足	普通	やや不満	不満	わからない	無回答	満足	ほぼ満足	普通	やや不満	不満	わからない	無回答
全体	2,537	0.9	4.3	44.6	12.7	4.6	25.8	7.1	0.7	2.8	42.8	12.7	5.2	28.4	7.4
性別															
男性	1,129	1.1	4.9	44.1	15.5	6.8	19.3	8.3	1.0	2.9	42.9	15.1	6.8	22.8	8.5
女性	1,398	0.8	3.8	44.8	10.6	2.9	31.2	6.0	0.6	2.7	42.7	10.7	3.9	33.0	6.4
無回答	10	-	-	80.0	-	-	10.0	10.0	-	-	60.0	10.0	-	20.0	10.0
年齢															
29歳以下	222	2.7	4.5	48.6	13.1	3.6	26.1	1.4	2.3	3.6	46.8	9.9	5.9	30.2	1.4
30～39歳	352	1.4	4.0	43.5	15.3	7.1	26.4	2.3	1.4	2.0	45.7	9.7	6.3	32.4	2.6
40～49歳	423	1.2	6.4	50.8	10.9	4.7	23.6	2.4	0.7	4.7	47.8	10.6	5.2	28.6	2.4
50～59歳	440	0.9	4.1	49.1	13.2	5.0	23.9	3.9	0.9	2.0	46.6	14.1	6.1	26.1	4.1
60～69歳	651	0.3	3.7	43.5	13.2	4.0	28.4	6.9	0.3	2.5	40.4	15.5	4.9	28.6	7.8
70歳以上	439	0.2	3.4	33.7	11.4	3.6	26.0	21.6	-	2.5	33.0	13.0	3.4	26.4	21.6
無回答	10	-	-	90.0	-	-	-	10.0	-	-	70.0	10.0	-	10.0	10.0
職業															
農林漁業	31	-	3.2	38.7	19.4	-	25.8	12.9	-	3.2	38.7	16.1	-	29.0	12.9
自営業(農林漁業以外)	164	-	5.5	46.3	17.1	3.7	22.6	4.9	-	3.0	43.9	14.0	8.5	25.6	4.9
会社・団体役員	145	-	5.5	49.7	14.5	7.6	20.7	2.1	0.7	4.1	47.6	13.8	6.2	24.8	2.8
公務員・団体職員	173	2.9	5.2	55.5	11.0	3.5	17.3	4.6	2.3	4.0	54.3	9.8	3.5	21.4	4.6
会社員など	578	1.0	4.2	47.2	15.2	6.6	24.6	1.2	1.0	2.9	45.3	13.1	8.3	27.7	1.6
パートタイム・アルバイト等	452	1.1	4.6	47.8	12.4	4.9	23.2	6.0	0.4	2.9	44.7	17.0	4.4	24.3	6.2
学生	43	2.3	2.3	51.2	23.3	2.3	18.6	-	2.3	-	55.8	11.6	7.0	23.3	-
家事専業	386	0.8	4.7	38.3	8.0	2.8	37.6	7.8	0.5	2.8	38.1	8.3	2.6	39.6	8.0
無職	498	0.4	3.2	37.8	11.6	4.0	25.9	17.1	0.6	2.0	35.9	12.0	4.0	27.9	17.5
その他	36	2.8	-	47.2	13.9	5.6	25.0	5.6	-	2.8	44.4	16.7	-	30.6	5.6
無回答	31	-	3.2	38.7	3.2	-	38.7	16.1	-	-	32.3	3.2	3.2	41.9	19.4
居住年数															
3年未満	78	3.8	5.1	33.3	12.8	7.7	38.5	1.3	1.3	1.3	32.1	11.5	9.0	43.6	1.3
3～9年	172	0.6	4.1	46.5	12.8	4.7	25.6	5.8	-	2.3	50.0	7.6	4.7	28.5	7.0
10～19年	234	2.1	5.1	47.0	12.8	3.8	26.1	3.0	2.1	2.1	44.9	13.2	6.8	27.8	3.0
20年以上	2,035	0.8	4.2	44.6	12.8	4.6	25.4	7.6	0.6	3.0	42.5	13.2	4.9	27.9	7.9
無回答	18	-	-	44.4	-	-	16.7	38.9	-	-	33.3	5.6	-	22.2	38.9
居住地域															
富山地域	1,762	0.9	4.4	45.9	13.0	4.4	25.3	6.1	0.8	2.6	44.4	12.6	4.5	28.8	6.3
大沢野地域	176	-	3.4	42.0	9.7	6.8	27.8	10.2	-	2.8	39.8	14.8	6.8	24.4	11.4
大山地域	70	-	2.9	37.1	18.6	2.9	32.9	5.7	-	1.4	32.9	10.0	14.3	34.3	7.1
八尾地域	179	1.7	4.5	41.9	15.1	6.1	25.1	5.6	0.6	3.9	44.1	14.0	6.7	25.1	5.6
婦中地域	232	0.9	4.3	41.4	9.5	5.6	29.3	9.1	0.9	4.3	37.1	12.5	4.7	31.0	9.5
山田地域	43	4.7	7.0	34.9	14.0	2.3	23.3	14.0	4.7	2.3	34.9	7.0	11.6	27.9	11.6
細入地域	41	-	2.4	53.7	17.1	-	14.6	12.2	-	4.9	39.0	19.5	2.4	22.0	12.2
無回答	34	2.9	-	44.1	5.9	2.9	23.5	20.6	-	-	44.1	5.9	-	23.5	26.5

問6(1) 今後のまちづくりの重点(まちづくりの目標別)

「I 人が輝き安心して暮らせるまち」の項目

(%)

	回答者数(人)	子育て環境の充実	学校教育の充実	高等教育の推進	市民の自主的な学習環境の充実	個性や能力を伸ばすための雇用機会の創出	勤労者福祉の向上
全体	2,537	11.8	6.2	2.4	1.8	8.6	10.2
性別							
男性	1,129	10.7	5.9	2.0	1.6	8.8	9.0
女性	1,398	12.7	6.4	2.6	2.0	8.4	11.2
無回答	10	10.0	-	10.0	-	20.0	-
年齢							
29歳以下	222	19.8	5.9	1.4	2.3	6.8	18.0
30～39歳	352	28.7	10.8	2.3	1.7	6.8	14.5
40～49歳	423	14.2	9.2	5.7	1.7	9.0	9.2
50～59歳	440	7.0	4.1	2.0	2.5	10.5	12.5
60～69歳	651	7.5	4.6	1.2	1.5	9.7	7.7
70歳以上	439	3.0	4.3	1.8	1.6	6.6	5.2
無回答	10	10.0	-	10.0	-	30.0	-
職業							
農林漁業	31	9.7	3.2	-	-	6.5	12.9
自営業(農林漁業以外)	164	11.6	5.5	3.7	3.0	5.5	8.5
会社・団体役員	145	17.2	5.5	2.1	0.7	7.6	6.9
公務員・団体職員	173	21.4	6.4	1.7	0.6	8.1	9.2
会社員など	578	16.6	6.7	2.6	1.9	7.6	14.7
パートタイム・アルバイト等	452	10.2	5.3	2.9	2.0	11.5	11.5
学生	43	9.3	7.0	4.7	7.0	9.3	7.0
家事専業	386	10.9	9.1	2.6	1.8	7.5	9.1
無職	498	4.0	4.6	1.0	1.6	9.4	7.4
その他	36	8.3	8.3	8.3	2.8	2.8	2.8
無回答	31	12.9	3.2	3.2	-	16.1	3.2
居住年数							
3年未満	78	15.4	10.3	2.6	5.1	5.1	12.8
3～9年	172	26.7	7.6	2.3	1.7	12.2	7.0
10～19年	234	14.5	10.7	5.1	2.1	7.3	9.4
20年以上	2,035	10.1	5.4	2.1	1.7	8.6	10.5
無回答	18	5.6	5.6	5.6	-	11.1	5.6
居住地域							
富山地域	1,762	12.9	6.4	2.3	1.8	8.6	9.8
大沢野地域	176	9.1	6.8	4.5	2.8	6.3	10.8
大山地域	70	7.1	4.3	-	-	10.0	17.1
八尾地域	179	8.9	6.7	2.8	1.1	7.8	11.7
婦中地域	232	11.6	4.7	2.2	3.0	10.3	7.8
山田地域	43	9.3	4.7	-	-	7.0	16.3
細入地域	41	2.4	2.4	-	-	12.2	12.2
無回答	34	5.9	8.8	5.9	-	8.8	8.8

(%)

充 実	エ ス ポ ー ツ ・ シ ョ ン ・ 活 動 の 充 実	健 康 づ く り 活 動 の 充 実	介 護 予 防 活 動 の 充 実	支 援	高 齢 者 ・ 障 害 者 へ の	づ 社 会 参 加 と 生 き が い づ く り 活 動 へ の 支 援	連 携 ・ 充 実	保 健 ・ 医 療 ・ 福 祉 の	コ ミ ュ ニ テ ィ の 再 生	教 育 力 の 向 上	家 庭 ・ 地 域 に お け る	無 回 答
2.2	3.2	8.4	17.0	4.6	13.4	2.9	2.7	4.6				
3.3	4.0	7.9	16.7	5.1	13.6	3.7	2.7	5.0				
1.3	2.6	8.9	17.2	4.1	13.4	2.3	2.6	4.3				
-	-	-	20.0	-	10.0	-	20.0	10.0				
4.1	5.9	4.1	9.0	2.3	11.7	2.3	4.5	2.3				
1.4	1.1	2.6	10.2	1.4	9.4	2.6	2.0	4.5				
2.4	1.2	5.2	14.7	1.7	16.3	2.8	3.1	3.8				
2.5	2.5	7.5	17.3	5.9	15.9	3.2	2.7	3.9				
1.7	5.1	13.2	19.4	7.7	11.7	2.8	2.0	4.3				
2.1	3.4	12.3	25.3	5.2	15.0	3.6	2.7	7.7				
-	-	-	10.0	-	10.0	-	20.0	10.0				
-	-	9.7	19.4	-	16.1	9.7	3.2	9.7				
3.0	6.1	9.1	14.0	4.9	13.4	3.7	2.4	5.5				
3.4	4.1	4.8	18.6	5.5	13.8	2.1	4.1	3.4				
2.3	5.2	2.3	16.8	1.7	11.6	4.0	2.9	5.8				
2.6	1.2	5.9	13.1	3.8	13.8	4.2	2.2	2.9				
1.3	2.2	10.0	14.4	5.5	14.2	1.8	2.9	4.4				
2.3	7.0	7.0	16.3	-	11.6	-	11.6	-				
1.6	2.6	11.1	18.9	3.9	13.5	2.6	2.1	2.8				
2.2	5.0	10.6	22.5	6.4	12.9	2.6	2.0	7.6				
2.8	-	13.9	22.2	5.6	13.9	-	5.6	2.8				
3.2	3.2	3.2	19.4	3.2	12.9	-	6.5	9.7				
6.4	6.4	2.6	12.8	-	12.8	2.6	1.3	3.8				
0.6	2.9	3.5	12.8	2.3	13.4	1.2	1.7	4.1				
1.7	2.6	7.3	11.5	1.7	15.0	2.6	3.0	5.6				
2.2	3.2	9.2	18.2	5.3	13.4	3.1	2.8	4.4				
-	-	5.6	11.1	5.6	5.6	-	11.1	27.8				
2.3	3.1	8.5	17.0	4.4	13.5	3.0	2.4	3.9				
2.3	2.8	5.1	18.8	4.5	12.5	1.7	5.1	6.8				
-	2.9	5.7	17.1	2.9	22.9	4.3	2.9	2.9				
2.8	2.2	11.2	14.5	2.8	16.8	4.5	1.7	4.5				
1.7	5.6	9.1	14.7	9.5	9.9	1.7	1.7	6.5				
-	2.3	4.7	25.6	-	7.0	4.7	11.6	7.0				
2.4	2.4	14.6	24.4	2.4	17.1	2.4	-	4.9				
2.9	-	2.9	20.6	-	8.8	-	8.8	17.6				

「Ⅱ すべてにやさしい安全なまち」の項目

(%)

	回答者数(人)	災害に強いまちづくりに強い	雪に強いまちづくり	消防・救急体制の整備	交通安全対策の充実	防犯・防災体制の充実	安全で快適なまちづくり
全体	2,537	17.2	22.4	2.4	4.2	9.1	6.7
性別							
男性	1,129	13.8	21.4	2.7	4.9	9.7	7.4
女性	1,398	20.0	23.1	2.2	3.6	8.6	6.2
無回答	10	10.0	40.0	-	-	20.0	-
年齢							
29歳以下	222	18.0	30.6	3.6	5.0	10.4	7.2
30～39歳	352	22.4	21.3	2.3	7.4	9.4	6.8
40～49歳	423	20.6	20.6	3.5	6.4	9.0	3.5
50～59歳	440	16.4	27.3	2.0	2.3	7.7	8.6
60～69歳	651	16.0	20.7	2.2	2.0	9.1	7.5
70歳以上	439	12.3	18.2	1.8	4.3	9.8	6.4
無回答	10	10.0	40.0	-	-	10.0	-
職業							
農林漁業	31	12.9	9.7	-	-	6.5	6.5
自営業(農林漁業以外)	164	10.4	23.8	1.2	3.0	9.8	11.0
会社・団体役員	145	22.8	17.9	1.4	5.5	11.7	3.4
公務員・団体職員	173	19.7	22.0	4.6	3.5	8.7	5.8
会社員など	578	20.4	25.3	1.9	4.0	7.6	6.6
パートタイム・アルバイト等	452	14.4	23.2	3.5	5.1	10.0	6.9
学生	43	20.9	27.9	2.3	4.7	14.0	9.3
家事専業	386	24.1	19.4	2.3	5.2	7.0	7.5
無職	498	11.2	21.3	2.6	3.4	9.8	6.0
その他	36	13.9	27.8	-	2.8	13.9	5.6
無回答	31	9.7	29.0	-	3.2	16.1	3.2
居住年数							
3年未満	78	19.2	24.4	1.3	11.5	7.7	10.3
3～9年	172	20.3	20.9	2.9	5.2	7.0	7.6
10～19年	234	18.8	20.9	3.0	7.3	9.8	4.3
20年以上	2,035	16.8	22.7	2.4	3.5	9.2	6.8
無回答	18	5.6	22.2	-	-	16.7	-
居住地域							
富山地域	1,762	18.4	22.0	2.5	4.0	9.1	6.9
大沢野地域	176	13.6	25.6	1.1	5.1	9.1	8.5
大山地域	70	10.0	24.3	2.9	4.3	11.4	1.4
八尾地域	179	16.2	18.4	2.8	5.0	11.2	6.7
婦中地域	232	17.7	21.6	3.0	5.6	9.9	7.3
山田地域	43	11.6	39.5	-	-	4.7	4.7
細入地域	41	9.8	29.3	2.4	-	-	-
無回答	34	5.9	20.6	2.9	2.9	5.9	2.9

(%)

消費生活の推進	安全・安心な生活環境づくり	快適な生活環境づくり	循環型まちづくりの基盤整備	エネルギーの有効活用	市民・企業・行政の協働による環境負荷の低減への取り組み	森林機能の再生・強化	生態系の保護・回復	無回答
7.1	3.2	3.8	10.4	1.7	2.7	4.8	4.2	
6.3	3.2	3.9	12.8	1.9	3.1	4.8	4.1	
7.8	3.1	3.7	8.6	1.4	2.4	4.7	4.4	
10.0	-	10.0	-	-	-	10.0	-	
5.0	2.7	5.0	5.9	1.8	0.9	2.7	1.4	
7.1	2.6	3.4	9.4	1.1	2.0	2.3	2.6	
6.6	2.8	4.5	13.2	1.4	1.4	3.1	3.3	
5.2	3.9	3.2	10.5	0.5	2.3	6.4	3.9	
9.5	3.2	3.1	11.1	2.0	4.0	5.1	4.6	
7.1	3.4	4.6	10.0	3.0	4.1	7.3	7.7	
10.0	-	10.0	10.0	-	-	10.0	-	
6.5	9.7	-	9.7	3.2	9.7	19.4	6.5	
3.7	3.7	1.8	14.6	2.4	4.3	4.9	5.5	
4.8	4.8	4.1	15.2	0.7	2.1	2.8	2.8	
6.4	1.7	4.0	12.1	1.2	2.9	1.7	5.8	
5.5	2.8	4.2	11.6	1.4	2.2	4.5	2.1	
7.5	3.1	3.1	8.6	1.8	2.9	5.8	4.2	
7.0	2.3	4.7	2.3	2.3	-	2.3	-	
11.9	2.6	4.4	6.0	0.8	2.1	3.9	2.8	
7.4	3.6	4.2	11.6	2.4	3.2	5.6	7.4	
2.8	2.8	2.8	19.4	2.8	-	2.8	2.8	
6.5	3.2	6.5	-	3.2	3.2	9.7	6.5	
9.0	-	2.6	3.8	2.6	-	6.4	1.3	
4.1	3.5	5.2	10.5	1.7	3.5	4.7	2.9	
9.8	3.0	6.0	7.3	1.7	1.3	2.6	4.3	
7.0	3.2	3.5	11.2	1.6	2.9	4.9	4.2	
5.6	5.6	5.6	-	-	-	11.1	27.8	
7.9	3.1	4.0	11.0	1.5	2.2	3.5	3.8	
4.0	4.5	2.8	8.0	1.1	2.8	8.0	5.7	
2.9	2.9	1.4	11.4	4.3	8.6	12.9	1.4	
6.1	3.4	3.9	10.6	2.8	3.9	5.6	3.4	
7.3	3.9	3.9	9.1	1.3	2.2	2.2	5.2	
2.3	-	4.7	7.0	-	9.3	14.0	2.3	
-	2.4	4.9	4.9	4.9	2.4	31.7	7.3	
11.8	-	2.9	11.8	-	5.9	5.9	20.6	

「Ⅲ 都市と自然が調和した潤いを実感できるまち」の項目

(%)

	回答者数 (人)	空間の 整備と 交流の 充実	賑わいの 交流の 都市	地域の 個性と 特長を 生かした まちづくり	ふるさと の 保全・ 形成 の 景観	都市生活 の 基盤の 整備	ゆとりが 感じられ る	水辺環境 の 保全・ 育成	公園・ 緑地の 整備
全体	2,537	14.5	7.2	4.3	4.0	1.6	5.1		
性別									
男性	1,129	12.5	7.4	4.7	3.8	2.1	4.3		
女性	1,398	16.0	7.2	3.9	4.1	1.2	5.8		
無回答	10	30.0	-	10.0	10.0	-	-		
年齢									
29歳以下	222	28.8	6.3	3.6	1.4	2.7	8.1		
30～39歳	352	23.3	6.3	3.4	4.3	1.1	8.2		
40～49歳	423	14.9	7.8	3.1	3.5	0.9	3.1		
50～59歳	440	15.0	7.0	5.2	1.6	1.8	4.5		
60～69歳	651	8.4	8.3	4.6	6.8	1.8	4.5		
70歳以上	439	7.7	6.6	5.0	3.6	1.6	4.6		
無回答	10	30.0	-	10.0	10.0	-	-		
職業									
農林漁業	31	6.5	6.5	16.1	3.2	-	6.5		
自営業（農林漁業以外）	164	12.8	6.7	3.0	4.9	0.6	6.7		
会社・団体役員	145	18.6	9.0	3.4	2.1	0.7	2.8		
公務員・団体職員	173	20.2	5.2	2.9	3.5	0.6	3.5		
会社員など	578	18.3	8.7	4.7	3.1	1.2	5.0		
パートタイム・アルバイト等	452	15.0	5.5	5.8	4.0	1.1	5.8		
学生	43	34.9	4.7	2.3	-	4.7	2.3		
家事専業	386	11.9	7.8	3.4	6.0	0.8	7.3		
無職	498	8.2	7.6	3.6	4.2	4.0	3.6		
その他	36	2.8	8.3	2.8	5.6	2.8	5.6		
無回答	31	16.1	-	9.7	3.2	-	6.5		
居住年数									
3年未満	78	15.4	3.8	2.6	5.1	-	7.7		
3～9年	172	17.4	7.6	3.5	2.3	1.2	9.3		
10～19年	234	20.9	6.8	3.0	2.6	2.6	3.8		
20年以上	2,035	13.4	7.4	4.6	4.2	1.6	4.8		
無回答	18	22.2	-	5.6	5.6	-	5.6		
居住地域									
富山地域	1,762	16.6	7.0	4.2	4.4	1.5	5.5		
大沢野地域	176	9.7	9.1	7.4	3.4	4.5	4.5		
大山地域	70	7.1	2.9	2.9	2.9	1.4	2.9		
八尾地域	179	6.1	8.4	3.9	7.3	0.6	3.9		
婦中地域	232	13.4	6.5	3.0	0.9	0.9	5.6		
山田地域	43	9.3	4.7	4.7	2.3	2.3	-		
細入地域	41	-	12.2	7.3	-	-	2.4		
無回答	34	20.6	11.8	2.9	-	2.9	2.9		

(%)

中山間地域の振興	歩いて暮らせるまちづくりの推進	まちなか居住の推進	地域の生活拠点地区の整備	公共交通の利用促進	拠点を結ぶ交通体系の再構築	支域を結び生活を整備	無回答
5.4	13.3	2.8	2.0	7.5	17.6	10.6	4.1
7.4	12.8	3.5	2.2	6.8	17.2	11.3	4.1
3.9	13.7	2.4	1.8	8.1	18.0	9.9	4.2
-	10.0	-	-	10.0	10.0	20.0	-
0.9	12.6	2.3	2.3	5.4	15.3	9.0	1.4
2.3	10.8	2.0	2.0	7.1	16.5	10.5	2.3
3.8	12.3	3.3	1.9	8.0	23.4	10.6	3.3
5.5	13.6	1.8	2.5	7.0	21.6	9.8	3.0
6.8	14.6	2.6	2.6	7.4	16.1	10.9	4.6
9.8	14.4	4.8	0.5	9.1	12.5	11.4	8.4
-	10.0	-	-	10.0	10.0	20.0	-
25.8	-	-	-	6.5	6.5	19.4	3.2
4.9	12.8	3.0	3.7	10.4	16.5	8.5	5.5
6.2	9.7	2.8	3.4	6.2	22.1	11.0	2.1
5.2	14.5	1.7	3.5	4.0	23.7	7.5	4.0
3.1	12.5	2.9	1.6	7.1	19.6	10.6	1.7
3.1	12.2	2.2	2.0	9.3	17.3	13.3	3.5
2.3	7.0	2.3	2.3	7.0	20.9	9.3	-
4.4	16.3	2.6	1.6	7.5	19.2	8.0	3.4
8.6	14.7	4.0	1.2	8.0	12.7	11.2	8.2
13.9	22.2	2.8	2.8	-	16.7	8.3	5.6
16.1	9.7	3.2	3.2	3.2	6.5	12.9	9.7
1.3	21.8	9.0	-	7.7	15.4	7.7	2.6
2.9	11.6	2.9	4.1	7.0	18.0	8.7	3.5
3.0	12.8	1.7	0.9	6.0	25.2	7.3	3.4
6.1	13.2	2.8	2.0	7.8	16.9	11.2	4.1
-	11.1	-	-	5.6	5.6	11.1	27.8
2.6	15.2	3.0	1.8	7.8	17.7	9.3	3.4
9.7	6.8	1.7	1.7	6.8	15.3	10.8	8.5
15.7	14.3	8.6	5.7	8.6	20.0	4.3	2.9
15.6	8.9	2.8	1.7	5.6	14.5	16.8	3.9
5.2	11.2	1.3	3.9	9.1	21.6	12.5	5.2
30.2	2.3	-	-	2.3	16.3	20.9	4.7
17.1	2.4	2.4	-	4.9	19.5	24.4	7.3
8.8	8.8	2.9	-	2.9	8.8	14.7	11.8

「Ⅳ 個性と創造性に満ちた活力あふれるまち」の項目

(%)

	回答者数 (人)	推進域・滞在型観光の	観光資源のネット	富山ブランドの発信	コンベンションの振興	心もてなしの醸成	伝統的文化的・活用
全体	2,537	6.3	7.8	16.5	1.1	4.5	3.9
性別							
男性	1,129	6.0	7.1	17.3	1.3	4.0	3.5
女性	1,398	6.7	8.5	15.7	0.9	5.0	4.1
無回答	10	-	-	30.0	10.0	-	10.0
年齢							
29歳以下	222	9.0	11.3	21.6	-	5.9	2.7
30～39歳	352	7.1	5.1	22.7	1.1	4.5	4.3
40～49歳	423	7.6	8.7	19.1	2.4	3.5	2.6
50～59歳	440	7.7	7.7	14.3	0.2	4.3	4.1
60～69歳	651	4.8	8.3	12.6	1.4	4.6	4.0
70歳以上	439	4.3	7.1	14.1	0.9	5.0	4.8
無回答	10	-	-	20.0	10.0	-	10.0
職業							
農林漁業	31	3.2	-	3.2	-	-	9.7
自営業（農林漁業以外）	164	6.1	7.3	14.0	1.2	2.4	4.3
会社・団体役員	145	8.3	9.7	19.3	0.7	3.4	3.4
公務員・団体職員	173	8.1	12.1	10.4	1.2	6.9	3.5
会社員など	578	8.7	6.7	20.4	1.4	4.0	2.8
パートタイム・アルバイト等	452	7.3	7.3	15.3	1.8	4.2	4.4
学生	43	7.0	7.0	20.9	-	4.7	4.7
家事専業	386	2.8	10.6	18.9	0.3	4.9	4.7
無職	498	5.4	5.6	14.5	1.2	5.6	3.2
その他	36	-	11.1	11.1	-	8.3	8.3
無回答	31	-	12.9	9.7	3.2	-	6.5
居住年数							
3年未満	78	10.3	12.8	20.5	-	7.7	6.4
3～9年	172	9.9	8.1	20.3	-	4.1	2.3
10～19年	234	5.6	9.0	19.7	1.7	3.8	3.8
20年以上	2,035	6.0	7.5	15.7	1.2	4.5	3.9
無回答	18	-	5.6	5.6	5.6	5.6	5.6
居住地域							
富山地域	1,762	6.5	7.9	17.8	1.3	4.4	3.6
大沢野地域	176	4.5	5.7	14.2	1.1	5.7	4.5
大山地域	70	8.6	8.6	8.6	1.4	5.7	5.7
八尾地域	179	5.0	6.7	12.8	0.6	2.2	8.4
婦中地域	232	7.8	8.2	15.1	0.4	3.9	1.3
山田地域	43	2.3	20.9	7.0	-	14.0	4.7
細入地域	41	2.4	2.4	14.6	-	-	4.9
無回答	34	8.8	8.8	17.6	2.9	11.8	2.9

(%)

新たな芸術文化の発信	市民の芸術文化活動への支援	広域交流の推進・充実	発展と交流を支える広域交通ネットワークの整備・充実	多様な交流の促進	世界とふれあう	とやまの活力を生み出す人づくり	とやまの魅力と活力を築くものづくり	とやまの未来を拓く新産業・新事業の創造	無回答
1.8	2.2	1.4	5.1	2.7	12.2	15.7	13.5	5.2	
1.8	2.4	1.2	6.4	2.4	12.2	14.6	15.3	4.6	
1.9	1.9	1.6	4.1	3.0	12.2	16.7	11.9	5.7	
-	10.0	-	-	-	-	10.0	30.0	-	
1.4	2.3	0.5	4.1	4.5	6.8	15.8	13.1	1.4	
2.0	1.7	0.9	6.0	3.4	9.9	17.9	10.5	2.8	
2.1	1.4	1.7	6.9	3.8	11.1	13.0	11.3	4.7	
2.0	3.4	1.8	6.4	2.5	15.2	12.7	14.3	3.2	
2.0	1.7	1.8	4.0	2.0	13.8	18.7	14.0	6.3	
1.1	2.5	0.9	3.6	1.6	12.5	15.0	16.4	10.0	
-	10.0	-	-	-	-	20.0	30.0	-	
-	-	3.2	6.5	-	16.1	38.7	19.4	-	
2.4	1.2	-	3.7	2.4	11.6	23.8	15.2	4.3	
2.1	0.7	0.7	6.9	2.1	11.7	18.6	8.3	4.1	
1.2	6.4	1.2	6.9	1.7	10.4	12.7	13.9	3.5	
2.4	1.4	1.2	6.4	3.1	12.8	13.0	13.5	2.2	
1.5	2.2	1.8	4.6	2.2	12.6	15.5	13.7	5.5	
-	-	-	7.0	4.7	9.3	23.3	11.6	-	
1.8	1.8	1.8	4.1	4.1	12.7	17.1	9.8	4.4	
1.4	2.8	1.8	4.0	1.8	12.0	13.7	17.3	9.6	
5.6	2.8	-	2.8	8.3	8.3	16.7	8.3	8.3	
-	3.2	-	3.2	3.2	9.7	12.9	12.9	22.6	
1.3	1.3	5.1	6.4	-	7.7	6.4	11.5	2.6	
1.2	3.5	1.7	5.2	4.7	8.7	15.7	8.7	5.8	
3.4	1.7	0.4	6.8	5.1	9.8	15.0	10.7	3.4	
1.7	2.1	1.3	4.8	2.4	13.0	16.3	14.3	5.2	
-	5.6	-	5.6	-	-	5.6	22.2	33.3	
2.1	2.0	1.1	5.2	2.9	12.4	14.8	13.6	4.4	
0.6	3.4	1.7	4.5	2.8	12.5	17.0	10.2	11.4	
1.4	1.4	2.9	4.3	-	10.0	24.3	10.0	7.1	
1.1	1.7	1.1	2.8	2.8	12.3	21.8	15.6	5.0	
1.7	3.0	2.2	7.8	1.7	12.5	15.1	15.5	3.9	
-	-	2.3	4.7	4.7	11.6	18.6	2.3	7.0	
-	4.9	2.4	2.4	2.4	12.2	14.6	26.8	9.8	
2.9	2.9	2.9	2.9	2.9	2.9	8.8	8.8	11.8	

「V 新しい富山を創る協働のまち」の項目

(%)

	回答者数（人）	社会尊重されるひとりの平和な	市民主体のまちづくり	男女共同参画の推進	職員の意識改革と組織の活性化	計画的で営率的な行政の推進	開かれた行政の確立
全体	2,537	21.8	9.5	7.8	19.9	17.9	6.7
性別							
男性	1,129	17.7	10.3	5.4	18.6	20.3	7.3
女性	1,398	24.7	9.0	9.8	21.1	16.0	6.4
無回答	10	60.0	-	-	10.0	10.0	-
年齢							
29歳以下	222	28.8	10.4	14.4	14.9	13.1	6.8
30～39歳	352	20.5	10.8	10.8	20.7	14.2	7.4
40～49歳	423	22.0	9.9	11.1	17.5	22.5	4.5
50～59歳	440	23.0	7.3	7.3	20.2	22.3	5.2
60～69歳	651	21.7	10.0	4.5	22.1	17.7	5.8
70歳以上	439	17.1	9.6	4.6	20.7	15.3	11.4
無回答	10	60.0	-	-	20.0	-	-
職業							
農林漁業	31	19.4	9.7	-	32.3	16.1	-
自営業（農林漁業以外）	164	14.6	4.9	6.1	23.2	24.4	9.8
会社・団体役員	145	20.7	11.0	6.2	14.5	21.4	9.7
公務員・団体職員	173	21.4	11.6	8.7	17.3	17.3	3.5
会社員など	578	21.5	9.3	11.1	19.2	19.4	6.2
パートタイム・アルバイト等	452	23.7	7.3	9.3	22.8	18.1	4.4
学生	43	23.3	14.0	9.3	14.0	18.6	11.6
家事専業	386	26.2	10.6	6.5	22.3	15.3	4.9
無職	498	20.3	10.8	4.4	18.5	15.3	10.4
その他	36	11.1	13.9	16.7	13.9	22.2	5.6
無回答	31	25.8	6.5	3.2	12.9	9.7	3.2
居住年数							
3年未満	78	23.1	10.3	5.1	15.4	16.7	11.5
3～9年	172	22.1	9.9	12.2	16.3	15.1	6.4
10～19年	234	23.1	10.3	9.4	20.9	15.8	6.4
20年以上	2,035	21.4	9.4	7.4	20.4	18.5	6.7
無回答	18	33.3	5.6	-	11.1	5.6	-
居住地域							
富山地域	1,762	22.6	9.8	8.1	20.4	17.9	6.2
大沢野地域	176	19.9	8.5	5.7	20.5	18.8	7.4
大山地域	70	21.4	8.6	8.6	24.3	14.3	7.1
八尾地域	179	20.1	12.3	7.3	16.8	19.6	6.7
婦中地域	232	19.8	7.8	8.2	19.0	16.4	7.8
山田地域	43	18.6	7.0	9.3	11.6	20.9	11.6
細入地域	41	17.1	12.2	4.9	19.5	17.1	14.6
無回答	34	20.6	-	5.9	17.6	17.6	5.9

(%)

情報化の推進	広域・地方行政への対応	無回答
3.4	5.7	7.2
4.1	8.2	8.1
2.9	3.6	6.4
-	10.0	10.0
4.5	5.9	1.4
9.1	3.1	3.4
3.3	5.2	4.0
2.5	7.5	4.8
2.2	6.3	9.8
1.4	5.5	14.6
-	10.0	10.0
-	12.9	9.7
1.8	6.1	9.1
4.8	9.0	2.8
5.2	8.7	6.4
4.2	6.7	2.4
3.5	4.6	6.2
4.7	2.3	2.3
4.1	3.4	6.7
1.6	5.0	13.7
5.6	-	11.1
-	12.9	25.8
-	12.8	5.1
8.1	4.7	5.2
5.6	4.3	4.3
2.9	5.7	7.4
-	-	44.4
3.5	4.8	6.6
4.0	5.7	9.7
1.4	8.6	5.7
2.8	6.7	7.8
4.7	9.1	7.3
2.3	11.6	7.0
-	7.3	7.3
2.9	8.8	20.6

問6(2) 今後のまちづくりの重点(全体)
最も重点的に取り組むべき施策-1

(%)

	回答者数(人)	子育て環境の充実	学校教育の充実	高等教育の推進	市民の自主的な学習環境の充実	個性や能力を伸ばすための雇用機会の創出	勤労者福祉の向上
全体	2,537	5.9	2.2	0.5	0.1	2.0	2.4
性別							
男性	1,129	4.7	1.9	0.1	0.3	1.8	1.9
女性	1,398	6.9	2.4	0.7	-	2.2	2.8
無回答	10	-	-	10.0	-	-	-
年齢							
29歳以下	222	9.0	1.8	-	0.9	4.1	6.3
30～39歳	352	19.0	5.7	0.3	-	2.0	5.7
40～49歳	423	8.0	3.8	1.2	-	3.1	2.1
50～59歳	440	2.0	1.1	0.5	0.2	2.0	1.1
60～69歳	651	2.9	0.9	-	-	1.1	1.2
70歳以上	439	0.2	1.1	0.7	-	1.4	1.1
無回答	10	-	-	10.0	-	-	-
職業							
農林漁業	31	3.2	-	-	-	-	-
自営業(農林漁業以外)	164	6.1	1.2	-	-	-	0.6
会社・団体役員	145	8.3	2.1	-	-	3.4	2.1
公務員・団体職員	173	12.7	3.5	-	0.6	1.7	2.9
会社員など	578	8.5	2.6	0.5	-	2.1	4.2
パートタイム・アルバイト等	452	5.8	2.0	0.7	-	2.2	2.4
学生	43	2.3	2.3	-	4.7	2.3	2.3
家事専業	386	5.4	3.4	0.5	-	1.8	2.1
無職	498	1.0	1.0	0.4	-	2.4	1.6
その他	36	5.6	5.6	2.8	-	2.8	-
無回答	31	3.2	-	3.2	-	-	-
居住年数							
3年未満	78	9.0	5.1	1.3	1.3	2.6	2.6
3～9年	172	15.1	4.1	-	-	1.7	1.7
10～19年	234	7.7	3.8	1.7	-	1.3	4.7
20年以上	2,035	4.9	1.8	0.3	0.1	2.1	2.2
無回答	18	-	-	5.6	-	-	-
居住地域							
富山地域	1,762	6.4	2.4	0.5	0.1	1.9	2.5
大沢野地域	176	4.0	1.7	1.1	0.6	1.7	0.6
大山地域	70	1.4	1.4	-	-	1.4	4.3
八尾地域	179	5.0	2.2	-	-	2.8	1.1
婦中地域	232	8.2	2.6	0.4	0.4	3.9	1.7
山田地域	43	4.7	-	-	-	-	11.6
細入地域	41	-	-	-	-	-	2.4
無回答	34	-	-	2.9	-	-	2.9

(%)

充 実	エ ス ポ ー ツ ・ レ ク リ ・ シ ョ ン 活 動 の 充 実	健 康 づ く り 活 動 の 充 実	介 護 予 防 活 動 の 充 実	高 齢 者 ・ 障 害 者 へ の 支 援	社 会 参 加 と 生 き が い づ く り 活 動 へ の 支 援	保 健 ・ 医 療 ・ 福 祉 の 連 携 ・ 充 実	コ ミ ュ ニ テ ィ の 再 生	家 庭 ・ 地 域 に お け る 教 育 力 の 向 上	災 害 に 強 い ま ち づ く り	雪 に 強 い ま ち づ く り
0.2	0.4	2.4	6.7	0.8	4.0	0.4	0.6	4.1	4.4	
0.5	0.4	2.0	5.1	0.9	4.2	0.5	0.6	3.2	4.4	
-	0.4	2.8	8.0	0.7	3.9	0.2	0.5	4.9	4.3	
-	-	-	10.0	-	-	-	-	-	20.0	
0.9	0.5	1.8	2.7	0.9	4.5	-	1.4	5.4	7.7	
-	0.3	1.1	3.7	0.3	4.0	0.3	0.6	5.1	4.3	
-	0.2	1.7	7.1	0.5	5.9	0.7	0.7	4.7	3.5	
0.2	-	2.3	6.8	0.2	4.1	-	0.9	2.7	5.7	
0.3	0.9	3.5	7.7	1.4	3.7	0.6	0.2	3.7	3.8	
0.2	0.2	3.2	9.6	1.1	2.5	0.2	0.2	4.1	3.0	
-	-	-	-	-	-	-	-	-	20.0	
-	-	-	6.5	-	9.7	-	-	-	3.2	
-	1.2	2.4	4.3	-	3.0	-	0.6	3.0	6.7	
-	1.4	0.7	4.8	-	3.4	-	1.4	3.4	4.1	
-	0.6	-	9.2	0.6	4.0	0.6	1.7	5.2	2.9	
0.2	0.2	1.7	5.0	0.9	3.8	0.5	0.3	5.2	5.2	
0.4	-	3.1	6.4	0.9	4.9	-	-	2.2	4.9	
2.3	-	2.3	4.7	-	9.3	-	4.7	7.0	9.3	
-	0.5	2.8	8.8	0.3	3.6	0.8	0.5	6.7	3.1	
0.4	0.4	3.8	8.4	1.6	4.0	0.4	0.4	3.0	3.2	
-	-	5.6	5.6	2.8	-	-	-	2.8	8.3	
-	-	-	3.2	-	-	-	-	-	6.5	
-	-	1.3	3.8	-	2.6	-	-	-	3.8	
-	-	1.2	2.9	0.6	4.7	-	0.6	9.9	5.2	
-	0.4	2.6	4.3	0.4	6.8	0.9	1.3	4.3	4.7	
0.3	0.4	2.6	7.5	0.9	3.7	0.3	0.5	3.8	4.3	
-	-	-	-	-	-	-	-	-	5.6	
0.2	0.3	2.5	6.9	0.9	4.1	0.5	0.6	4.4	4.4	
0.6	0.6	2.3	9.1	1.7	1.1	0.6	0.6	1.7	6.3	
-	1.4	2.9	5.7	1.4	7.1	-	-	-	4.3	
0.6	-	1.7	5.0	-	6.7	-	-	5.6	2.8	
-	0.9	3.4	6.0	0.4	2.6	-	-	5.2	3.0	
-	-	2.3	2.3	-	-	-	2.3	2.3	4.7	
2.4	-	-	7.3	-	9.8	-	-	2.4	4.9	
-	-	-	5.9	-	2.9	-	2.9	-	11.8	

最も重点的に取り組むべき施策－2

(%)

	消防・救急体制の整備	交通安全対策の充実	防犯・防災体制の充実	安全で快適なまちづくり	安全・安心な消費生活の推進	快適な生活環境づくり	循環型まちづくりの基盤整備
全体	0.3	0.5	0.8	0.9	0.9	0.4	0.4
性別							
男性	0.3	0.5	0.6	1.0	0.6	0.2	0.3
女性	0.3	0.4	0.9	0.9	1.1	0.6	0.4
無回答	-	-	10.0	-	-	-	-
年齢							
29歳以下	0.9	0.9	0.9	1.4	1.4	0.9	0.5
30～39歳	0.3	1.1	1.1	0.9	1.1	0.3	-
40～49歳	0.9	0.2	0.9	-	1.4	0.7	0.9
50～59歳	-	0.7	0.9	1.4	-	-	0.7
60～69歳	-	0.2	0.5	1.2	0.9	0.5	-
70歳以上	-	0.2	0.5	0.9	0.7	0.5	0.2
無回答	-	-	10.0	-	-	-	-
職業							
農林漁業	-	-	-	-	3.2	-	-
自営業（農林漁業以外）	-	0.6	0.6	-	-	0.6	-
会社・団体役員	-	0.7	1.4	0.7	-	0.7	-
公務員・団体職員	1.2	-	-	1.2	0.6	0.6	1.2
会社員など	-	0.3	0.7	0.9	0.9	0.3	0.5
パートタイム・アルバイト等	0.7	0.7	0.4	1.1	1.1	0.2	0.2
学生	-	-	2.3	2.3	-	-	2.3
家事専業	0.3	0.8	1.0	1.3	2.3	-	0.3
無職	0.2	0.4	0.4	0.8	0.2	0.8	0.2
その他	-	-	5.6	-	-	-	-
無回答	-	-	6.5	3.2	-	3.2	-
居住年数							
3年未満	-	2.6	-	1.3	1.3	-	-
3～9年	-	1.2	-	1.7	0.6	0.6	0.6
10～19年	0.9	0.4	2.1	0.9	0.9	0.9	0.9
20年以上	0.2	0.3	0.7	0.9	0.9	0.3	0.3
無回答	-	-	5.6	-	-	5.6	-
居住地域							
富山地域	0.2	0.5	0.7	1.0	0.9	0.3	0.5
大沢野地域	-	0.6	1.1	1.1	0.6	1.7	-
大山地域	-	-	2.9	-	2.9	1.4	-
八尾地域	0.6	1.1	-	-	1.1	-	-
婦中地域	0.9	0.4	0.9	1.7	0.9	0.4	0.4
山田地域	-	-	-	-	-	-	-
細入地域	2.4	-	-	-	-	-	-
無回答	-	-	5.9	-	-	-	-

(%)

有効活用 エネルギーの	市民・企業・行政 の取り組み	森林機能の 再生・強化	生態系の保護・回復	賑わいと交流の都市 空間の整備・充実	地域の個性と特長を 生かしたまちづくり	ふるさと景観の 保全・形成	都市生活基盤の整備	水辺環境の 保全・育成	公園・緑地の整備
1.0	-	0.3	0.7	4.3	0.8	0.4	0.4	0.1	0.3
1.3	-	0.2	0.7	4.5	0.9	0.4	0.4	0.1	0.2
0.8	-	0.4	0.8	4.1	0.8	0.4	0.3	0.1	0.4
-	-	-	-	-	-	-	-	-	-
0.5	-	-	-	11.3	-	0.5	-	-	0.9
0.6	-	0.3	0.3	4.5	0.6	-	-	-	0.9
2.6	-	-	0.5	4.5	1.4	0.2	0.5	-	-
0.2	-	-	1.8	5.2	1.4	0.9	0.2	-	-
1.5	-	0.9	0.9	2.3	0.8	0.5	0.9	0.2	0.3
0.2	-	-	0.5	2.3	0.5	0.5	-	0.2	0.2
-	-	-	-	-	-	-	-	-	-
-	-	3.2	3.2	-	-	-	-	-	-
1.8	-	-	1.8	3.7	0.6	-	0.6	-	0.6
0.7	-	-	-	7.6	2.1	-	-	-	-
1.2	-	-	-	5.8	-	-	-	-	-
1.7	-	0.3	0.9	5.5	1.0	0.7	0.2	-	0.3
1.1	-	0.4	1.5	4.9	1.3	0.2	0.4	-	0.2
-	-	-	-	14.0	-	-	-	-	-
0.8	-	-	-	2.3	0.5	1.0	0.3	-	0.8
0.2	-	0.4	0.6	2.4	0.6	0.4	0.6	0.4	0.2
2.8	-	-	-	-	-	-	2.8	-	-
-	-	-	-	-	-	-	-	-	-
-	-	-	-	10.3	-	2.6	-	-	-
1.7	-	-	-	3.5	0.6	0.6	-	-	-
1.3	-	-	-	6.0	1.3	0.4	-	-	-
1.0	-	0.3	0.9	3.9	0.8	0.3	0.4	0.1	0.4
-	-	-	-	-	-	-	-	-	-
1.0	-	0.3	0.5	5.3	1.0	0.6	0.5	0.1	0.2
1.1	-	-	1.1	2.3	1.1	-	-	-	0.6
-	-	-	2.9	-	-	-	-	-	1.4
2.8	-	-	1.1	0.6	0.6	0.6	0.6	-	0.6
-	-	-	-	3.9	-	-	-	-	0.9
2.3	-	2.3	2.3	-	-	-	-	-	-
2.4	-	2.4	7.3	-	2.4	-	-	-	-
-	-	-	-	2.9	-	-	-	-	-

最も重点的に取り組むべき施策－3

(%)

	中山間地域の振興	歩いて暮らすまちづくりの推進	まちなか居住の推進	地域の生活拠点地区の整備	公共交通の利用促進	拠点を結ぶ交通体系の再構築	地域を結び生活を支える道路網の整備
全体	0.8	2.8	0.6	0.4	0.7	4.5	1.2
性別							
男性	1.4	2.9	0.9	0.6	0.4	3.9	1.6
女性	0.4	2.6	0.4	0.1	0.9	5.0	0.9
無回答	-	-	-	-	-	-	-
年齢							
29歳以下	0.5	2.3	-	0.5	0.5	4.1	0.9
30～39歳	0.9	2.8	0.3	0.6	0.6	4.3	1.1
40～49歳	0.2	2.1	0.7	0.2	0.5	5.7	0.9
50～59歳	1.4	3.4	0.7	0.2	0.7	6.4	0.7
60～69歳	1.2	3.2	0.6	0.5	0.8	3.8	1.4
70歳以上	0.5	2.3	0.9	0.2	1.1	3.0	2.1
無回答	-	-	-	-	-	-	-
職業							
農林漁業	9.7	-	-	-	3.2	3.2	3.2
自営業（農林漁業以外）	1.2	2.4	0.6	1.2	0.6	2.4	1.8
会社・団体役員	1.4	3.4	0.7	0.7	0.7	4.8	-
公務員・団体職員	0.6	3.5	0.6	0.6	-	3.5	0.6
会社員など	0.9	3.1	0.5	0.2	0.5	5.7	1.2
パートタイム・アルバイト等	0.2	1.3	0.7	0.2	0.9	5.1	1.1
学生	-	-	-	-	-	4.7	-
家事専業	-	4.1	0.3	0.3	0.8	5.4	1.0
無職	1.0	2.8	1.0	0.4	1.0	3.0	1.8
その他	2.8	2.8	-	-	-	5.6	-
無回答	3.2	-	-	-	-	-	3.2
居住年数							
3年未満	1.3	7.7	2.6	-	-	5.1	-
3～9年	0.6	2.9	1.7	1.2	0.6	2.3	1.7
10～19年	0.4	2.6	-	-	-	7.7	0.9
20年以上	0.9	2.6	0.5	0.3	0.8	4.3	1.3
無回答	-	-	-	-	-	5.6	-
居住地域							
富山地域	0.2	3.0	0.7	0.3	0.6	4.3	1.0
大沢野地域	1.7	-	0.6	0.6	0.6	5.1	-
大山地域	2.9	7.1	-	1.4	2.9	5.7	1.4
八尾地域	3.4	2.2	-	-	0.6	3.9	4.5
婦中地域	1.3	3.4	-	0.9	1.3	6.9	0.4
山田地域	7.0	-	-	-	-	7.0	2.3
細入地域	2.4	-	2.4	-	2.4	-	4.9
無回答	-	-	2.9	-	-	-	-

(%)

推進 広域・滞在型観光の	観光資源のネットワーク化の推進	富山ブランドの発掘・発信	コンベンションの振興	おもてなしの心の醸成	伝統的文化的・文化遺産の保全・活用	新たな芸術文化の発信	市民の芸術文化活動への支援	広域交流の推進・充実	発展と交流を支える広域交通ネットワークの整備・充実
0.6	0.2	1.5	-	0.5	0.2	0.1	0.1	-	0.5
0.4	0.3	1.7	0.1	0.2	0.3	0.1	0.2	0.1	0.8
0.7	0.2	1.3	-	0.8	0.2	0.1	-	-	0.3
-	-	-	-	-	-	-	10.0	-	-
0.9	0.5	3.2	-	0.5	0.5	-	-	-	0.5
0.3	-	2.3	-	0.9	0.6	-	-	-	-
0.2	-	2.4	-	0.5	-	-	-	-	0.7
0.7	-	0.5	-	0.5	0.7	0.5	0.2	-	1.1
0.6	0.3	1.1	0.2	0.3	-	-	0.2	0.2	0.5
0.7	0.7	0.7	-	0.7	-	-	-	-	0.2
-	-	-	-	-	-	-	10.0	-	-
-	-	-	-	-	-	-	-	-	-
1.2	0.6	-	-	0.6	0.6	-	-	-	0.6
-	-	2.1	-	-	-	-	0.7	-	1.4
1.2	-	1.2	-	0.6	0.6	-	-	-	0.6
0.5	0.2	2.2	-	0.3	0.3	0.3	0.2	-	0.5
0.7	0.2	1.1	-	0.9	0.2	-	-	-	0.9
-	-	2.3	-	-	-	-	-	-	-
0.3	0.5	1.8	-	0.5	0.3	-	-	-	-
0.6	0.2	1.0	0.2	0.4	-	-	-	0.2	0.4
-	-	-	-	2.8	-	-	-	-	-
-	-	3.2	-	-	-	-	3.2	-	-
-	1.3	5.1	-	-	1.3	1.3	-	-	-
-	-	1.7	-	0.6	0.6	-	-	-	1.2
0.4	-	0.4	-	0.9	0.9	-	-	-	0.9
0.6	0.2	1.4	-	0.5	0.1	-	0.1	-	0.4
-	-	-	-	-	-	-	5.6	-	-
0.7	0.3	1.8	0.1	0.5	0.2	0.1	0.1	-	0.6
-	-	1.7	-	-	-	-	-	-	-
-	-	-	-	-	-	-	1.4	1.4	-
-	0.6	-	-	0.6	1.1	-	-	-	-
-	-	0.4	-	-	-	-	-	-	0.9
-	-	-	-	7.0	-	-	-	-	-
-	-	2.4	-	-	-	-	-	-	-
2.9	-	-	-	-	-	-	2.9	-	-

最も重点的に取り組むべき施策－4

(%)

	多様な交流の促進	生とみ出ますの活力を	しを築くものづくり	とやまの魅力を活力	創造産業・新事業の拓	とやまの未来を拓く	社会づくり	一人ひとりが平和な	市民主体のまちづくり	男女共同参画の推進
全体	0.2	2.0	2.6	2.4	3.8	1.3	0.5			
性別										
男性	0.3	1.9	2.6	3.5	3.1	1.2	0.2			
女性	0.2	2.0	2.6	1.4	4.3	1.4	0.8			
無回答	-	-	-	-	10.0	-	-			
年齢										
29歳以下	-	0.5	2.3	1.4	5.0	1.4	0.5			
30～39歳	0.3	0.6	0.9	0.9	2.0	1.1	0.6			
40～49歳	0.2	1.4	2.1	2.8	3.5	0.5	0.7			
50～59歳	-	5.0	3.4	3.2	3.0	1.1	0.7			
60～69歳	0.6	1.4	3.2	2.3	5.2	1.4	0.3			
70歳以上	-	2.3	2.5	3.0	3.4	2.1	0.5			
無回答	-	-	10.0	-	10.0	-	-			
職業										
農林漁業	-	3.2	16.1	3.2	-	-	-			
自営業（農林漁業以外）	-	1.8	3.0	5.5	4.3	0.6	1.2			
会社・団体役員	0.7	2.1	4.8	1.4	4.1	1.4	-			
公務員・団体職員	-	2.3	2.9	3.5	2.9	1.2	-			
会社員など	0.3	1.6	2.1	1.9	2.2	0.5	1.4			
パートタイム・アルバイト等	-	2.4	2.4	2.0	4.4	1.5	0.2			
学生	-	-	2.3	2.3	2.3	4.7	-			
家事専業	0.3	1.8	1.8	1.6	4.7	1.6	0.3			
無職	-	2.2	2.0	2.8	4.4	1.8	-			
その他	5.6	-	2.8	2.8	2.8	-	2.8			
無回答	-	3.2	3.2	-	9.7	-	-			
居住年数										
3年未満	-	-	1.3	2.6	3.8	2.6	-			
3～9年	0.6	0.6	1.7	1.2	3.5	0.6	0.6			
10～19年	0.4	1.7	1.3	0.4	2.6	2.1	0.4			
20年以上	0.2	2.2	2.9	2.7	3.9	1.2	0.5			
無回答	-	-	-	-	5.6	-	-			
居住地域										
富山地域	0.3	2.2	2.3	2.7	3.7	1.4	0.5			
大沢野地域	-	1.1	3.4	0.6	4.5	0.6	0.6			
大山地域	-	1.4	7.1	-	4.3	1.4	1.4			
八尾地域	0.6	1.1	6.1	2.8	4.5	2.2	0.6			
婦中地域	-	2.6	0.9	2.2	1.7	-	0.4			
山田地域	-	-	-	-	4.7	2.3	-			
細入地域	-	-	-	2.4	9.8	-	-			
無回答	-	-	2.9	-	2.9	-	-			

(%)

組織の活性化 職員の意識改革と	行財政的運営の推進	開かれた行政の確立	情報化の推進	広域行政への対応	無回答
4.2	4.8	0.6	0.2	1.1	12.1
5.0	6.3	0.6	0.3	1.8	12.7
3.5	3.6	0.6	0.1	0.6	11.6
10.0	-	-	-	-	20.0
1.4	1.8	0.9	-	0.5	2.7
4.3	3.1	0.6	0.6	0.9	5.7
2.1	5.7	-	-	0.7	7.8
3.6	7.7	0.5	0.2	1.8	8.9
5.4	5.2	0.2	0.2	1.1	15.4
6.2	3.2	2.1	-	1.4	24.4
10.0	-	-	-	-	20.0
3.2	-	-	-	6.5	16.1
4.9	9.1	0.6	-	-	14.6
3.4	7.6	0.7	-	0.7	8.3
2.9	2.9	-	-	1.2	9.2
4.2	5.4	0.9	-	1.9	5.7
4.4	5.3	-	0.4	0.7	12.2
-	4.7	-	-	-	2.3
4.4	3.9	0.3	-	0.5	11.7
4.6	3.4	1.6	0.4	1.4	20.3
5.6	-	-	-	-	11.1
3.2	3.2	-	-	-	35.5
2.6	1.3	2.6	-	1.3	5.1
2.3	4.1	-	-	1.2	9.9
2.6	3.8	-	-	1.3	7.7
4.6	5.1	0.7	0.2	1.1	12.7
5.6	-	-	-	-	55.6
3.6	4.7	0.6	0.1	0.6	11.3
8.5	6.3	1.7	-	1.7	15.3
4.3	2.9	1.4	-	1.4	7.1
4.5	3.4	0.6	-	1.7	12.3
4.3	6.0	0.4	0.9	3.9	12.1
-	4.7	-	-	2.3	25.6
9.8	7.3	-	-	2.4	7.3
8.8	2.9	-	-	-	35.3

問7 市民の普段の取り組み

あなたが普段から行っている取り組みについて(複数回答)－1

(%)

	回答者数(人)	子育てサークルなどに参加している	P T A 活動や学校行事に参加している	識 公 開 講 座 を 受 講 し、知 識・技 術 を 習 得 し、教 養 を 深 め 感 性 を 磨 っ て い る	ポ ー ツ・レ ク リ エ ー シ ョ ン 活 動 を 実 践 し て い る	に、体 育 施 設 の 利 用 や 健 康 ス ー ツ 事 業 へ の 参 加 な ど、ス ー ツ・レ ク リ エ ー シ ョ ン 活 動 を 実 践 し て い る	努 め て い る	受 け、疾 患 の 早 期 健 康 診 断 を 定 期 的 に 各 種 健 康 発 見 を 努 め て い る	活 地 防 動 域 犯、防 災、福 祉 な どの 活 動 に 参 加 し て い る
全体	2,537	5.2	16.1	7.5	27.1	48.2	12.0		
性別									
男性	1,129	1.9	10.6	6.5	28.4	47.1	13.8		
女性	1,398	7.9	20.6	8.3	25.9	49.1	10.5		
無回答	10	-	10.0	10.0	40.0	50.0	10.0		
年齢									
29歳以下	222	6.3	3.6	3.2	22.5	23.0	3.2		
30～39歳	352	21.0	30.4	2.8	23.9	36.4	8.5		
40～49歳	423	5.4	46.6	7.1	23.9	51.5	9.5		
50～59歳	440	2.0	14.5	7.3	24.3	52.5	10.0		
60～69歳	651	1.5	3.7	8.9	30.7	52.1	16.4		
70歳以上	439	0.5	1.8	12.1	32.3	57.4	17.1		
無回答	10	-	10.0	-	30.0	50.0	10.0		
職業									
農林漁業	31	-	9.7	12.9	25.8	58.1	29.0		
自営業(農林漁業以外)	164	4.3	14.6	6.7	31.7	50.0	18.9		
会社・団体役員	145	5.5	20.0	6.2	20.7	49.7	13.1		
公務員・団体職員	173	4.6	30.1	1.2	22.5	46.8	7.5		
会社員など	578	5.5	19.4	5.4	23.5	48.3	9.3		
パートタイム・アルバイト等	452	5.5	22.3	8.6	28.1	47.6	10.6		
学生	43	-	7.0	-	16.3	2.3	4.7		
家事専業	386	11.4	16.8	11.1	31.1	49.0	12.4		
無職	498	0.8	2.0	9.2	30.3	50.6	13.5		
その他	36	11.1	16.7	11.1	25.0	55.6	16.7		
無回答	31	-	12.9	3.2	25.8	48.4	22.6		
居住年数									
3年未満	78	11.5	14.1	2.6	29.5	32.1	1.3		
3～9年	172	17.4	29.1	5.8	25.6	45.9	7.0		
10～19年	234	6.4	30.8	7.7	23.1	41.5	11.1		
20年以上	2,035	3.8	13.5	7.9	27.7	49.8	13.0		
無回答	18	-	5.6	-	16.7	50.0	5.6		
居住地域									
富山地域	1,762	5.7	15.5	8.0	27.1	48.3	11.9		
大沢野地域	176	6.8	16.5	6.8	25.0	44.3	9.7		
大山地域	70	1.4	20.0	5.7	27.1	42.9	11.4		
八尾地域	179	2.8	17.9	5.0	34.6	53.1	17.9		
婦中地域	232	4.3	19.4	5.6	23.7	50.0	8.6		
山田地域	43	7.0	18.6	14.0	16.3	39.5	14.0		
細入地域	41	-	12.2	7.3	29.3	48.8	22.0		
無回答	34	2.9	8.8	5.9	32.4	50.0	8.8		

(%)

家庭 教育 を行 って いる	学校 や地 域と 連携 しな がら 、の	防 災物 資や 生活 物資 を	除 雪の 歩道 や生 活道 路の	夜 間外 出時 は、 明が けて いる 服装 や	地 域の 環境 美化 活動 に	水 資源 の保 全の ため 、	取 り組 んで いる ごみ の排 出を 徹底 する と	冷 暖房 温度 を適 正に 設定 する 、 過剰 包装 を断 る、 マイ カー の使 用を 控え 、徒 歩や 自転 車に する に努 めて いる	ま ちな かで のイ ベン トに 参加 して いる	自 宅や 自宅 周辺 など の
8.4	13.0	22.1	14.5	27.6	33.6	55.3	29.1	10.7	26.0	
4.3	10.5	23.6	11.5	27.4	25.0	48.6	24.5	10.2	24.4	
11.9	15.1	21.0	16.9	27.8	40.6	60.7	32.9	11.2	27.2	
-	-	20.0	30.0	30.0	30.0	40.0	10.0	-	40.0	
2.3	6.8	19.4	7.2	6.3	23.9	33.8	31.1	10.8	8.1	
18.2	14.2	21.6	8.8	17.6	33.8	50.6	27.8	15.3	17.0	
17.7	13.2	19.4	9.0	25.5	35.0	53.4	30.7	10.4	22.5	
7.0	12.3	23.9	13.0	29.8	35.9	60.0	26.1	9.3	27.7	
4.1	15.2	23.2	15.4	34.3	33.6	59.6	29.2	10.3	33.8	
2.5	12.8	23.5	28.2	36.2	34.9	61.0	30.8	9.3	32.1	
10.0	-	10.0	30.0	30.0	20.0	30.0	10.0	-	40.0	
9.7	16.1	38.7	16.1	48.4	29.0	51.6	19.4	12.9	45.2	
9.1	13.4	27.4	14.6	33.5	37.2	54.9	30.5	17.1	30.5	
6.9	13.8	20.0	7.6	24.8	27.6	53.8	24.8	11.7	24.8	
12.1	9.8	17.3	8.7	20.8	25.4	51.4	28.3	11.0	19.1	
7.6	12.6	21.1	9.0	22.5	29.9	50.2	26.0	11.1	19.2	
11.9	12.4	21.7	14.6	27.2	38.5	58.2	29.6	7.1	29.6	
4.7	4.7	18.6	11.6	11.6	18.6	30.2	30.2	4.7	9.3	
13.0	19.9	23.1	21.2	30.6	44.3	65.0	39.6	14.5	31.3	
1.8	10.8	22.3	18.7	32.5	31.1	56.6	26.5	9.4	27.9	
13.9	8.3	27.8	25.0	30.6	22.2	50.0	30.6	2.8	25.0	
3.2	3.2	22.6	22.6	29.0	29.0	38.7	12.9	3.2	29.0	
9.0	10.3	14.1	10.3	15.4	35.9	51.3	48.7	11.5	12.8	
16.3	13.4	19.2	7.6	20.3	33.7	56.4	36.0	18.0	18.6	
13.2	18.4	20.5	14.5	24.8	34.6	50.4	27.4	10.3	23.1	
7.3	12.5	22.9	15.2	29.1	33.5	56.2	28.1	10.2	27.5	
-	11.1	11.1	22.2	16.7	16.7	22.2	11.1	-	27.8	
8.5	13.5	22.0	14.0	26.3	35.0	56.3	33.0	10.6	24.0	
6.3	12.5	22.2	13.1	29.5	33.5	54.5	22.2	11.4	30.1	
11.4	10.0	12.9	12.9	27.1	34.3	54.3	22.9	12.9	22.9	
8.4	12.3	24.6	17.9	34.6	31.3	53.6	21.2	16.2	27.4	
8.6	14.2	20.7	16.8	26.3	27.6	52.6	20.3	6.9	33.6	
14.0	9.3	25.6	14.0	46.5	30.2	53.5	7.0	2.3	41.9	
2.4	12.2	46.3	17.1	39.0	29.3	51.2	12.2	7.3	34.1	
8.8	-	8.8	17.6	17.6	23.5	41.2	26.5	17.6	26.5	

あなたが普段から行っている取り組みについて(複数回答)－2

(%)

	い地地利 元便域 商性生 店活の な維に ど持お の・向 利用上 にの活 努た環 めめ境 、の	利で日 用き常 し生 ただ活 だけ る公お 共いて 交通、 を	親おも 光てな 客し との 接し して いて る心 をも って	参地 加域 の伝 統行 事 に	し音 、楽 や演 術劇 文化 に美 術な どを 鑑賞	取国自 り際ら 組交の んで流 いる・験 国際を 協力生 かして	深地 め場 、購 入に つ いて の理 解を
全体	21.1	12.8	9.5	18.0	22.3	1.3	30.6
性別							
男性	17.9	10.9	8.9	19.1	17.2	1.8	21.8
女性	23.7	14.5	10.1	16.9	26.4	0.9	38.0
無回答	20.0	-	-	40.0	20.0	-	-
年齢							
29歳以下	7.2	14.0	14.0	10.8	15.3	0.9	11.3
30～39歳	14.5	9.9	10.8	19.3	17.3	0.9	32.4
40～49歳	17.7	9.2	10.2	18.0	18.7	1.4	31.9
50～59歳	23.2	10.0	9.8	16.4	28.9	2.7	37.3
60～69歳	25.8	11.8	7.7	18.7	23.8	0.9	32.6
70歳以上	27.8	22.8	8.4	20.5	24.6	0.9	28.9
無回答	10.0	-	-	40.0	10.0	-	-
職業							
農林漁業	25.8	6.5	9.7	29.0	6.5	-	35.5
自営業(農林漁業以外)	28.0	7.9	16.5	25.6	23.2	1.8	34.1
会社・団体役員	17.9	9.0	13.8	17.9	22.8	2.1	28.3
公務員・団体職員	14.5	12.1	9.2	18.5	19.7	2.9	33.5
会社員など	17.1	8.0	11.6	16.8	19.7	1.4	26.1
パートタイム・アルバイト等	18.1	11.1	11.3	17.3	22.8	0.4	33.2
学生	4.7	30.2	11.6	11.6	16.3	4.7	14.0
家事専業	30.8	17.1	5.4	17.9	31.1	1.3	44.6
無職	22.7	18.7	5.2	16.7	20.3	0.4	22.9
その他	25.0	13.9	11.1	16.7	19.4	8.3	27.8
無回答	19.4	12.9	6.5	29.0	19.4	-	25.8
居住年数							
3年未満	19.2	15.4	9.0	7.7	25.6	1.3	34.6
3～9年	16.3	15.1	8.7	11.6	19.8	2.9	34.9
10～19年	16.2	15.8	6.8	16.7	20.1	0.9	29.1
20年以上	22.3	12.3	10.0	19.0	22.7	1.2	30.5
無回答	5.6	5.6	-	22.2	11.1	-	5.6
居住地域							
富山地域	20.5	14.7	9.9	15.3	23.8	1.6	31.6
大沢野地域	22.2	5.7	9.1	17.6	21.6	0.6	30.1
大山地域	15.7	14.3	1.4	21.4	7.1	-	22.9
八尾地域	25.7	7.8	13.4	32.4	18.4	2.2	29.6
婦中地域	20.7	9.1	7.3	18.1	22.4	-	29.3
山田地域	25.6	-	11.6	39.5	7.0	-	27.9
細入地域	19.5	12.2	9.8	36.6	14.6	-	22.0
無回答	29.4	20.6	2.9	23.5	23.5	-	26.5

(%)

ていう市民は市政に参画している	市政情報や市役所出前講座等	市政情報や「ま」を見ることが出来るようにしている	インターネット情報通信技術の活用している	無回答
2.7	3.3	59.3	19.0	6.7
4.3	3.1	52.0	21.4	8.4
1.5	3.4	65.2	16.9	5.3
-	-	60.0	30.0	10.0
2.7	0.9	31.5	26.6	8.1
1.7	2.0	56.0	28.4	5.7
1.7	1.4	63.4	24.8	3.8
2.3	3.2	58.9	23.2	4.8
3.1	3.4	65.7	12.7	6.8
4.6	7.3	63.3	6.6	11.4
-	-	50.0	30.0	10.0
9.7	3.2	64.5	9.7	6.5
5.5	7.9	61.6	16.5	4.9
5.5	2.8	47.6	24.1	4.8
2.3	3.5	59.5	36.4	5.2
2.1	1.4	52.8	25.1	5.7
1.1	2.7	62.4	19.7	6.2
-	-	18.6	32.6	2.3
0.8	5.2	74.1	11.1	4.4
4.4	3.8	59.4	9.4	11.2
2.8	-	52.8	25.0	8.3
6.5	-	51.6	19.4	19.4
-	2.6	56.4	20.5	3.8
2.3	2.9	61.0	23.3	5.8
1.7	1.3	58.1	30.3	6.0
3.0	3.6	59.6	17.2	6.9
-	-	44.4	16.7	16.7
2.7	3.7	60.4	20.4	6.6
1.7	1.7	52.8	13.6	8.5
-	4.3	65.7	12.9	2.9
5.6	1.1	54.7	19.6	3.9
3.4	3.0	61.2	16.4	7.3
-	4.7	51.2	11.6	7.0
2.4	-	58.5	14.6	4.9
-	-	44.1	14.7	20.6

V 使用した調査票

『富山市民意識調査』 ご協力をお願い

時下、ますますご清栄のこととお喜び申し上げます。

市民の皆様には、日頃より市政全般にわたり、ご理解・ご協力をいただき、厚くお礼申し上げます。

さて、今後富山市が、豊かな自然や歴史・伝統・文化などの貴重な資源を継承しながら、これらの資源を活かして新たな活力や魅力を創造するまちづくりを積極的に推進していくために、本市では、市の将来像やまちづくりの指針となる『総合計画』を策定し、その施策の推進に努めているところです。

この調査は、18歳以上の市民の皆様の中から、無作為に6,000人を選ばせていただき、施策の満足度や市政への要望などについてのお考えやご意見をお伺いし、『総合計画』や市政の推進に反映させていくことを目的に実施するものです。

なお、この調査の集計業務につきましては、一般財団法人 北陸経済研究所に委託しております。

お手数とは存じますが、調査の趣旨をご理解いただき、ご協力いただきますようよろしくお願い申し上げます。

平成25年7月

富山市長 森 雅志

【 調査票のご記入にあたって 】

- 1 この調査票は、宛名のご本人が記入してください。
- 2 この調査は無記名でご回答いただき、調査結果は、統計的に処理いたします。
- 3 質問番号にそって、すべての質問にご回答をお願いします。

※質問ごとに選択方法が指定されていますので、ご注意ください。

- 4 ご記入後は、この調査票を同封の返信用封筒に入れて、
7月19日(金)までに、ご投函ください。(切手は不要です)

調査委託者 富山市企画管理部企画調整課
(問い合わせ先) 〒930-8510 富山市新桜町7番 38号
電話 076-443-2010

調査受託者 一般財団法人 北陸経済研究所
〒930-8507 富山市丸の内1丁目8番10号
電話 076-433-1134

富山市民意識調査

現在の富山市での住み良さについてお伺いします

問1 あなたにとって富山市は、どの程度住み良いですか。
次のうちあてはまるものを1つだけ選んで番号に○印をつけてください。

- 1 住み良い 2 まあ住み良い
3 あまり住み良くない 4 住みにくい 5 わからない

問2 あなたは、今後も富山市に住み続けたいと思いますか。
次のうちあてはまるものを1つだけ選んで番号に○印をつけてください。

- 1 ずっと住み続けたい → 問3 へお進みください
2 できるなら住み続けたい →
3 いずれは市外に引っ越したい → 問4 へお進みください
4 すぐにでも市外に引っ越したい →
5 どちらともいえない → 問5 へお進みください

問3 問2で「1」あるいは「2」を選んだ方にお伺いします。
富山市に住み続けたいという主な理由は何ですか。次のうちあてはまるものを2つまで選んで番号に○印をつけてください。

- 1 地域になじみや愛着があるので
2 隣近所のつきあいが良いので
3 老後の生活が安心なので
4 住宅に満足している
5 通勤・通学に便利なので
6 買い物や医療など日常生活が便利なので
7 都市基盤の整備など生活環境が良いので
8 ごみや下水道などの衛生環境が良いので
9 緑や自然環境に恵まれているので
10 教育環境が良いので
11 その他 ()

回答後、
問5へお進みください

問4 問2で「3」あるいは「4」を選んだ方にお伺いします。
富山市以外に引っ越したい主な理由は何ですか。次のうちあてはまるものを2つまで選んで番号に○印をつけてください。

- 1 地域になじみや愛着がないので
2 隣近所のつきあいがわずらわしいので
3 老後の生活が不安なので
4 住宅に不満なので
5 通勤・通学に不便なので
6 買い物や医療など日常生活が不便なので
7 都市基盤の整備など生活環境が悪いので
8 ごみや下水道などの衛生環境が悪いので
9 緑や自然環境に乏しいので
10 教育環境が悪いので
11 その他 ()

回答後、
問5へお進みください

《 次のページへ 》

施策の満足度についてお伺いします

問5 富山市では5つの「まちづくりの目標」のもと、62の「施策」を設定して総合計画を推進しています。あなたは、次の表に記載されている市の施策に対してどの程度満足していますか。

1番から14番の施策それぞれについて、満足度のあてはまるものを**1つだけ選んで**番号に○印をつけてください。

(1=満足、2=ほぼ満足、3=普通、4=やや不満、5=不満、6=わからない)

まちづくりの目標	施策	1	2	3	4	5	6
		満足	ほぼ満足	普通	やや不満	不満	わからない
I 人が輝き安心して暮らせるまち	1 子育て環境の充実（保育サービス、放課後・地域児童健全育成事業など）	1	2	3	4	5	6
	2 学校教育の充実（自主性や創造性を育てる教育、教育環境の整備、安心・安全な学校づくりなど）	1	2	3	4	5	6
	3 高等教育の推進（市立専門学校、大学との連携など）	1	2	3	4	5	6
	4 市民の自主的な学習環境の充実（市民大学などの生涯学習、博物館など）	1	2	3	4	5	6
	5 個性や能力を生かした多様な雇用機会の創出（障害者・高齢者・女性等の就労支援など）	1	2	3	4	5	6
	6 勤労者福祉の向上（就業環境の向上、仕事と家庭が両立できる環境づくりなど）	1	2	3	4	5	6
	7 スポーツ・レクリエーション活動の充実（スポーツ教室・イベントの開催、体育施設の整備など）	1	2	3	4	5	6
	8 健康づくり活動の充実（健康情報の提供、健康相談・健康診査の充実など）	1	2	3	4	5	6
	9 介護予防活動の充実（介護予防施設整備、介護予防運動の推進）	1	2	3	4	5	6
	10 高齢者・障害者への支援（介護サービス基盤整備など）	1	2	3	4	5	6
	11 社会参加と生きがいづくり活動への支援（高齢者・障害者の社会参加と生きがいづくり支援）	1	2	3	4	5	6
	12 保健・医療・福祉の連携、充実（市民病院の充実、救急医療体制など）	1	2	3	4	5	6
	13 コミュニティの再生（地域活動、ボランティア活動の推進など）	1	2	3	4	5	6
	14 家庭・地域における教育力の向上（相談体制の整備、学校・地域との連携）	1	2	3	4	5	6

今後のまちづくりの重点についてお伺いします

問6(1)A 上記の施策、**1番** から **14番** のうち、今後重点的に取り組むべきであると思うものについて**1つだけ選んで番号を記入**してください。

【1～14番のうち、1つ記入】

A	
---	--

《 次のページへ 》

施策の満足度についてお伺いします

問5 15番から27番の施策それぞれについて、満足度のあてはまるものを1つだけ選んで番号に○印をつけてください。

(1=満足、2=ほぼ満足、3=普通、4=やや不満、5=不満、6=わからない)

まちづくりの目標	施策	1	2	3	4	5	6
		満足	ほぼ満足	普通	やや不満	不満	わからない
Ⅱ すべてにやさしい安全なまち	15 災害に強いまちづくり（災害への対応機能の強化など）	1	2	3	4	5	6
	16 雪に強いまちづくり（除排雪体制強化など）	1	2	3	4	5	6
	17 消防・救急体制の整備	1	2	3	4	5	6
	18 交通安全対策の充実	1	2	3	4	5	6
	19 防犯・防災体制の充実 （地域の防犯・防災活動への支援、防犯意識の啓発など）	1	2	3	4	5	6
	20 安全で快適なまちづくり （食品衛生、大気・水質等の環境保全対策など）	1	2	3	4	5	6
	21 安全・安心な消費生活の推進（食育や地産地消、食の安定供給など）	1	2	3	4	5	6
	22 快適な生活環境づくり （上下水道、動物愛護、地域の環境美化、墓地・斎場整備など）	1	2	3	4	5	6
	23 循環型まちづくりの基盤整備 （ごみ減量化・資源化への取り組み、エコタウンの充実など）	1	2	3	4	5	6
	24 エネルギーの有効活用 （太陽光発電などの導入、省エネルギー対策など）	1	2	3	4	5	6
	25 市民・企業・行政の協働による環境負荷低減への取り組み （資源回収支援、ふるさと富山美化大作戦の実施など）	1	2	3	4	5	6
	26 森林機能の再生・強化 （計画的な森林の整備、森林ボランティアとの連携など）	1	2	3	4	5	6
	27 生態系の保護・回復 （生態系に配慮した取り組み、野生鳥獣による人身被害の防止など）	1	2	3	4	5	6

今後のまちづくりの重点についてお伺いします

問6(1)B 上記の施策、15番 から 27番 のうち、今後重点的に取り組むべきであると思うものについて1つだけ選んで番号を記入してください。

【15～27番のうち、1つ記入】

B	
---	--

《 次のページへ 》

施策の満足度についてお伺いします

問5 28番から40番の施策それぞれについて、満足度のあてはまるものを1つだけ選んで番号に○印をつけてください。

(1=満足、2=ほぼ満足、3=普通、4=やや不満、5=不満、6=わからない)

まちづくりの目標	施策	1	2	3	4	5	6
		満足	ほぼ満足	普通	やや不満	不満	わからない
Ⅲ 都市と自然が調和した潤いがあるまち	28 賑わいと交流の都市空間の整備・充実 (富山駅周辺、中心市街地の整備など)	1	2	3	4	5	6
	29 地域の個性と特性を生かしたまちづくり (観光・歴史・文化施設の充実、地域の個性の発揮など)	1	2	3	4	5	6
	30 ふるさと景観の保全・形成(自然景観や伝統的な景観の保全・活用など)	1	2	3	4	5	6
	31 ゆとりが感じられる都市生活基盤の整備 (土地区画整理事業の推進、市営住宅の整備など)	1	2	3	4	5	6
	32 水辺環境の保全・育成 (海洋レクリエーション拠点整備、河川の活用など)	1	2	3	4	5	6
	33 公園・緑地の整備	1	2	3	4	5	6
	34 中山間地域の振興 (山間地での自然体験空間の整備、都市と山村地域の交流など)	1	2	3	4	5	6
	35 歩いて暮らせるまちづくりの推進 (コンパクトなまちの実現、公共交通の活用など)	1	2	3	4	5	6
	36 まちなか居住の推進 (まちなかでの住宅建設支援、まちなか住み替え支援など)	1	2	3	4	5	6
	37 地域の生活拠点地区の整備(市内14ヶ所の公共施設や商業施設などが集中している地区の住環境の整備など)	1	2	3	4	5	6
	38 公共交通の利用促進 (公共交通利用意識の啓発、ノーマイカーデーの実践など)	1	2	3	4	5	6
	39 拠点を結ぶ交通体系の再構築(公共交通の利便性の向上など)	1	2	3	4	5	6
40 地域を結び生活を支える道路網の整備 (国道、県道の整備促進、市道の整備推進など)	1	2	3	4	5	6	

今後のまちづくりの重点についてお伺いします

問6(1)C 上記の施策、28番 から 40番 のうち、今後重点的に取り組むべきであると思うものについて1つだけ選んで番号を記入してください。

【28～40番のうち、1つ記入】

C	
---	--

《 次のページへ 》

施策の満足度についてお伺いします

問5 41番から54番の施策それぞれについて、満足度のあてはまるものを1つだけ選んで番号に○印をつけてください。

(1=満足、2=ほぼ満足、3=普通、4=やや不満、5=不満、6=わからない)

まちづくりの目標	施策	1	2	3	4	5	6
		満足	ほぼ満足	普通	やや不満	不満	わからない
IV 個性と創造性に満ちた活力あふれるまち	41 広域・滞在型観光の推進 (周辺観光地相互の連携・資源活用による観光の推進など)	1	2	3	4	5	6
	42 観光資源のネットワーク化の推進 (交通網の整備、充実した観光情報の発信など)	1	2	3	4	5	6
	43 富山ブランドの発掘・発信 (富山のイメージを高めるブランド化の推進など)	1	2	3	4	5	6
	44 コンベンションの振興(大規模な会議や見本市等の誘致の推進など)	1	2	3	4	5	6
	45 おもてなしの心の醸成 (市民ぐるみで観光客等をもてなす心を育てることなど)	1	2	3	4	5	6
	46 伝統的文化・文化遺産の保全、活用	1	2	3	4	5	6
	47 新たな芸術文化の発信(ガラス工芸、商業デザイン等の振興・普及など)	1	2	3	4	5	6
	48 市民の芸術文化活動への支援	1	2	3	4	5	6
	49 広域交流の推進・充実(都市間の連携・交流による魅力の創出など)	1	2	3	4	5	6
	50 発展と交流を支える広域交通ネットワークの整備・充実 (陸・海・空の広域交通ネットワークの活用など)	1	2	3	4	5	6
	51 世界とふれあう多様な交流の促進(国際交流活動への支援など)	1	2	3	4	5	6
	52 とやまの活力を生み出す人づくり (各産業を支える人材育成、起業者への支援など)	1	2	3	4	5	6
	53 とやまの魅力と活力を築くものづくり・しくみづくり (中小企業経営基盤安定、農林漁業支援、商店街の活性化など)	1	2	3	4	5	6
54 とやまの未来を拓く新産業・新事業の創造 (新産業の育成、企業立地の促進など)	1	2	3	4	5	6	

今後のまちづくりの重点についてお伺いします

問6(1)D 上記の施策、41番から54番のうち、今後重点的に取り組むべきであると思うものについて1つだけ選んで番号を記入してください。

【41～54番のうち、1つ記入】

D	
---	--

《 次のページへ 》

施策の満足度についてお伺いします

問5 55番から62番の施策それぞれについて、満足度のあてはまるものを1つだけ選んで番号に○印をつけてください。

(1=満足、2=ほぼ満足、3=普通、4=やや不満、5=不満、6=わからない)

まちづくりの目標	施策	1	2	3	4	5	6
		満足	ほぼ満足	普通	やや不満	不満	わからない
V 新しい富山を創る協働のまち	55 一人ひとりが尊重される平和な社会づくり (人の個性と創造性の発揮、自然災害や事故・事件への対応など)	1	2	3	4	5	6
	56 市民主体のまちづくり (市民と行政の協働を推進する環境整備、市政への参画機会の拡大など)	1	2	3	4	5	6
	57 男女共同参画の推進 (社会制度や慣習を見直す意識啓発、女性の多様な能力の活用など)	1	2	3	4	5	6
	58 職員の意識改革と組織の活性化 (多様な行政ニーズに対応できる市職員の育成など)	1	2	3	4	5	6
	59 計画的で効率的な行財政運営の推進 (健全財政の維持、職員数の適正化など)	1	2	3	4	5	6
	60 開かれた行政の確立 (市民との意見交換の機会の充実、広報紙等による情報提供など)	1	2	3	4	5	6
	61 情報化の推進 (電子自治体の推進、情報セキュリティ対策など)	1	2	3	4	5	6
	62 地方分権・広域行政への対応	1	2	3	4	5	6

今後のまちづくりの重点についてお伺いします

問6(1)E 上記の施策、55番 から 62番 のうち、今後重点的に取り組むべきであると思うものについて1つだけ選んで番号を記入してください。

【55～62番のうち、1つ記入】

E	
---	--

今後のまちづくりについて、最も重点的に取り組むべきであると思うものについてお伺いします

問6(2) 問6(1)A から 問6(1)E (2ページから6ページ) で選んだ施策のなかでも、最も重点的に取り組むべきであると思うものを1つだけ選んで番号を記入してください。

【A～Eのうち、番号1つ記入】

A	B	C	D	E
---	---	---	---	---

で選んだものの中から1つ

--

《 次のページへ 》

あなたの行動などについてお伺いします

問7 富山市では、市民が主体となった取り組みを促進し、新しい時代に持続的に対応できる市民と行政の協働のまちづくりを進めています。
あなたが、普段から行っている取り組みについて、次の項目からあてはまるものをいくつでも選んで○印をつけてください。

- 1 子育てサークルなどに参加している
- 2 PTA活動や学校行事に参加している
- 3 公開講座を受講し、知識・技術を習得し、教養を深め感性を磨いている
- 4 健康増進のため、日常生活の中で意識的に体を動かすとともに、体育施設の利用や健康スポーツ事業への参加など、スポーツ・レクリエーション活動を実践している
- 5 定期的に各種健康診断を受け、疾患の早期発見に努めている
- 6 防犯、防災、福祉などの地域活動やボランティア活動に参加している
- 7 学校や地域と連携しながら、しつけや情操教育、食育などの家庭教育を行っている
- 8 防災物資や生活物資を備蓄している
- 9 地域の歩道や生活道路の除雪に取り組んでいる
- 10 夜間外出時は、明るい服装や反射材の活用を心がけている
- 11 地域の環境美化活動に協力している
- 12 水資源の保全のため、節水を心がけている
- 13 ごみの分別排出を徹底するとともに、排出ごみの減量化に取り組んでいる
- 14 冷暖房温度を適正に設定する、過剰包装を断る、マイカーの使用を控え、徒歩や自転車にするなどエコライフスタイルの推進に努めている
- 15 まちなかでのイベントに参加し、まちの賑わい創出に協力している
- 16 自宅や自宅周辺などの身近な地域の緑化に努めている
- 17 地域生活における生活環境の利便性の維持・向上のため、地元商店などの利用に努めている
- 18 日常生活において、できるだけ公共交通を利用している
- 19 おもてなしの心をもって観光客と接している
- 20 地域の伝統行事に参加している
- 21 音楽や演劇、美術などを鑑賞し、芸術文化に親しんでいる
- 22 自らの経験を生かして国際交流・国際協力に取り組んでいる
- 23 地場産品についての理解を深め、購入に努めている
- 24 市民は市政の担い手であるという認識を持ち、機会を捉えて市政に参画している
- 25 市政情報や市役所出前講座等を活用している
- 26 市政情報を得るために「広報とやま」を見るようにしている
- 27 インターネットなどのICT(情報通信技術)を利活用している

《 次のページへ 》

あなた自身のことについてお伺いします

【次の各項目について、あなたにあてはまるものを選んで○印をつけてください。】

※ 統計処理のために必要な情報ですので、全ての方がお答えください。

問8	性別			
	1. 男性	2. 女性		
問9	年齢			
	1. 29歳以下	2. 30～39歳	3. 40～49歳	
	4. 50～59歳	5. 60～69歳	6. 70歳以上	
問10	職業			
	1. 農林漁業	2. 自営業（農林漁業以外）	3. 会社・団体役員	
	4. 公務員・団体職員	5. 会社員などの 正規の職員・従業員	6. パートタイム・アルバイト 派遣社員・契約社員・嘱託	
	7. 学生	8. 家事専業	9. 無職	
	10. その他（ ）			
問11	富山市に住んでいる年数（合併前のそれぞれの市町村での居住年数も含む）			
	1. 3年未満	2. 3～9年	3. 10～19年	4. 20年以上
問12	居住地域（合併前の旧市町村別の区分）			
	1. 富山地域	2. 大沢野地域	3. 大山地域	4. 八尾地域
	5. 婦中地域	6. 山田地域	7. 細入地域	

調査項目は以上です。 お忙しいところご協力いただき、ありがとうございました。

この調査票を同封の返信用封筒に入れ、7月19日（金）までに ご投函
ください。（切手は不要です）

富山市民意識調査結果報告書

平成 25 年 12 月 発行

富山市 企画管理部 企画調整課

〒930-8510 富山市新桜町 7 番 38 号

TEL (076) 443-2010 (直通)

FAX (076) 443-2170

調査・分析 一般財団法人 北陸経済研究所

富山市丸の内一丁目 8 番 10 号

TEL (076) 433-1134
