


第 5 回

富山市統計書

平成21年度版

富 山 市

富山県



石川県

氷見市

高岡市

射水市

小矢部市

砺波市

南砺市

ひみ

氷見線

万葉線

たかおが

こしのかた
しんこうひがしぐち

北陸本線

こすぎ

はやほし

環状線
市内軌道
みなみとやま

高山本線

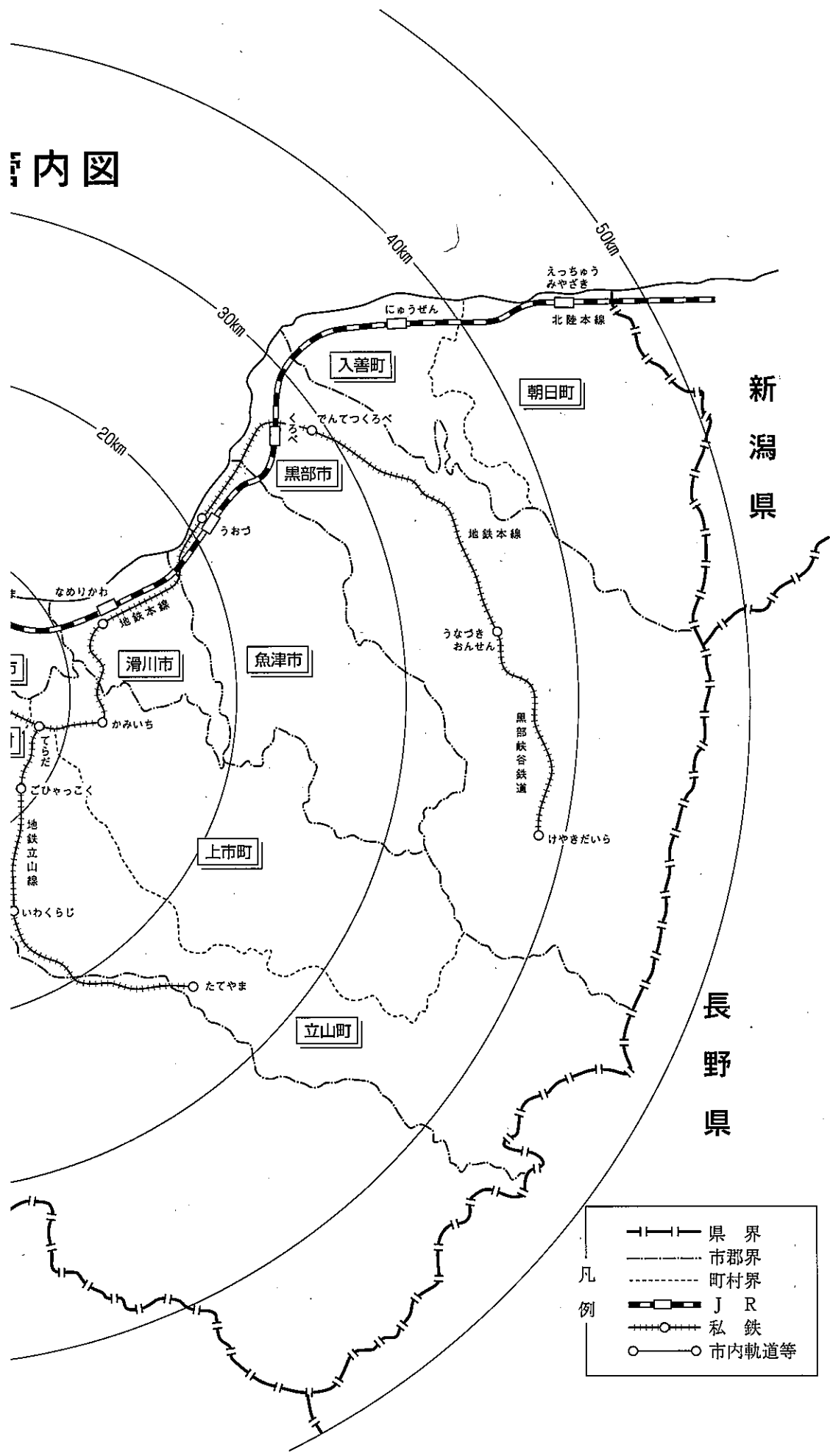
えつちゅう
やつお

ささづ

いのたに

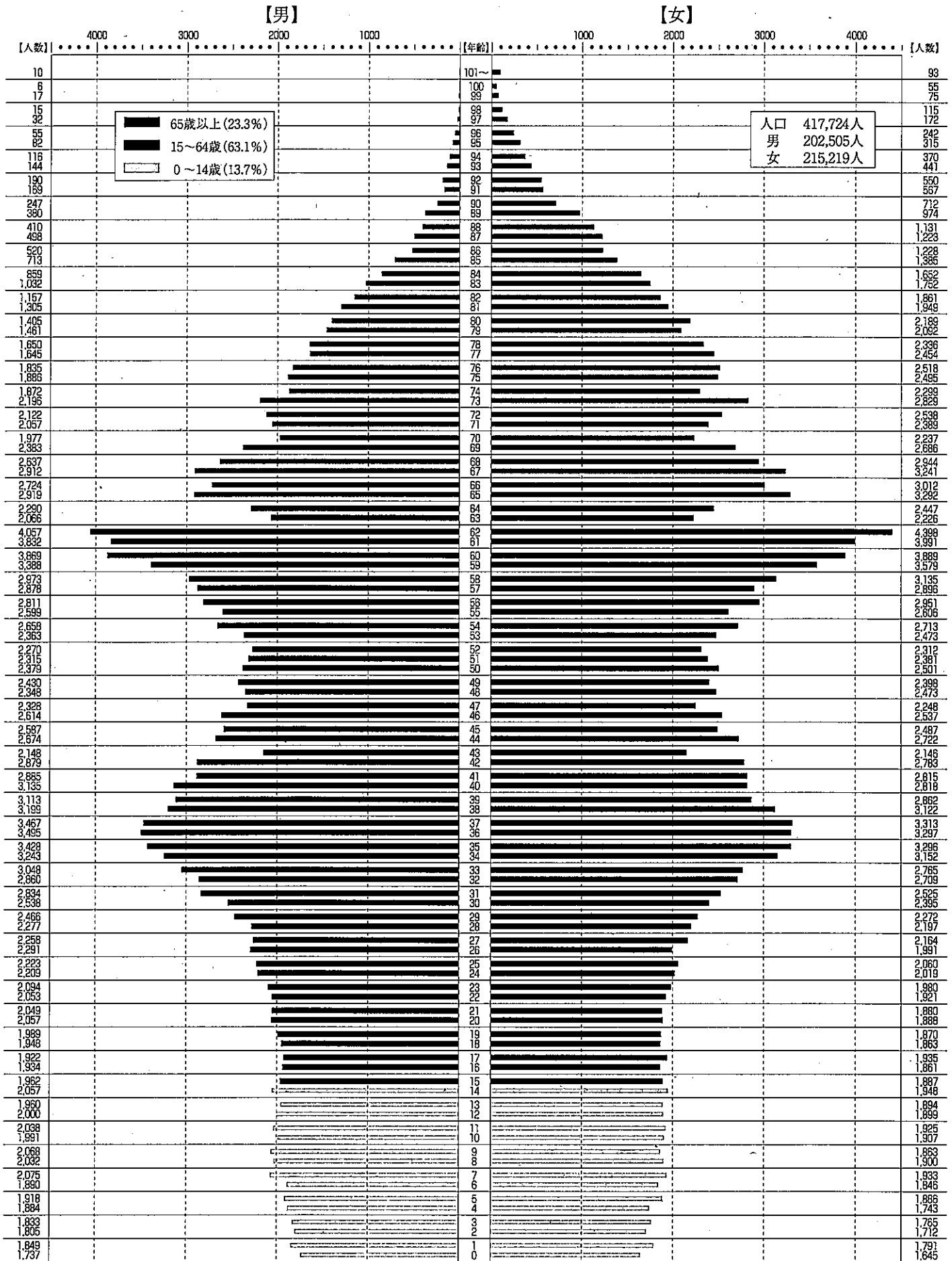
岐阜県

管内図



凡例

| | |
|--|-------|
| | 県界 |
| | 市郡界 |
| | 町村界 |
| | J R |
| | 私鉄 |
| | 市内軌道等 |



第 5 回

富山市統計書

平成21年度版

富 山 市

は し が き

第5回富山市統計書（平成21年度版）をここに刊行します。

本市では、「共生・交流・創造」を基本理念に、「人・まち・自然が調和する活力都市とやま」を目指したまちづくりを推進しているところです。

本書は、人口・経済・保健衛生・教育・文化などの各分野における統計資料を総合的に集録し、市勢の現況並びにその推移を明らかにしようとするものです。

各種行政施策並びに事業（企業経営）計画の基礎資料として、また市民生活の指針として広く活用され、市勢の発展と市民生活の向上につながることを期待しております。

おわりに、本書の刊行にあたり、貴重な資料を提供くださいました関係各位に心から厚くお礼申し上げ、刊行のことばといたします。

平成22年3月

富山市長 森 雅志

凡 例

1. 本書は、原則として平成20年中または平成20年度の事実を集録しました。累年比較しやすいよう、さらに過去4カ年の累計比較をしましたが、資料の関係により比較できない表もあります。
2. 資料は、官公庁、庁内各部局ならびに民間諸団体などの提供によるもの、または、本市において直接調査収集したものです。
3. 各表の下部には資料の出典元、脚注には統計表中の説明、上部左端には単位を記してありますが、一見して明らかなものは省略しました。
4. 調査資料の時点、期間は、原則として各表の上部右端に注記してあります。本表中の年次、年度、年月日は、つぎのとおりです。
 - 年 次……暦年（1月～12月）
 - 年 度……会計年度（4月～翌年3月）
 - 年 月 日……記載期日現在
5. 調査時の市域数値である表は脚注に示しましたが、特にことわっていない場合は、現在市域に組み替えた数値です。
6. 統計表中、符号の用法はつぎのとおりです。
 - 「0」……単位未満
 - 「-」……皆無または該当数字なし
 - 「…」……資料なし、または不詳不明
 - 「χ」……該当数字の公表をさし控えたもの
 - 「△」……減少
7. 本書に集録した資料について、さらに詳細な数字が必要なとき、あるいは疑義のある場合は、各統計表に掲載されている資料収集機関、または、本市企画管理部情報統計課統計係に照会してください。
8. 端数処理により、内訳と合計が一致しないことがあります。
9. 過去の統計書と数値等の異なる箇所は、今回訂正しました。

沿革と概況

【沿革】

本市の平野部は、豊かな農耕地帯として、また北陸路などの交通の要衝として古くから栄え、たびたび戦乱の地になっています。

戦国時代、佐々成政が富山城に入城し、治水事業を手がけ、農業はますます盛んになりました。江戸時代になると富山藩十万石が置かれ、薬業や和紙などの産業が奨励され、飛騨街道や北前船航路などの交通・物流網の整備や越中売薬の独特の商法も相まって「くすりのとやま」として全国に知られるようになりました。

明治以降、県庁所在地として、また北陸初の水力発電所が建設されるなど、豊かな電力を基盤とした工業のまちとして順調な発展をとげましたが、昭和20年8月の空襲により市街地は壊滅的な被害を受けました。

戦後、都市基盤の整備や産業経済の進展により、日本海側有数の都市として発展してきました。

平成8年には旧富山市が中核市に指定され、平成17年4月には、富山市、大沢野町、大山町、八尾町、婦中町、山田村、細入村の7市町村が合併し、新しい「富山市」として新たな歴史を刻み始めています。

【概 況】

本市は、富山県のほぼ中央から南東部分に位置し、面積は富山県の約3割を占めています。

北には豊富な魚介類を育む富山湾、東には雄大な立山連峰、西には呉羽丘陵が連なり、南には豊かな田園風景や森林が広がっています。市内には神通川や常願寺川など大小の河川が流れ、北に向かって扇状に沖積平野を形成しています。

東西にJR北陸本線、北陸自動車道、国道8号が、南北にはJR高山本線、国道41号が整備され、富山港、富山空港も所在し、広域交通の結節点となっています。

総目次

統計図表

統計表

| | | |
|----|-------------|-----|
| 1 | 土地及び気象 | 1 |
| 2 | 人口 | 5 |
| 3 | 国勢調査 | 37 |
| 4 | 事業所 | 67 |
| 5 | 農林水産業 | 79 |
| 6 | 工業 | 97 |
| 7 | 商業及び薬業 | 111 |
| 8 | 金融 | 131 |
| 9 | 物価及び消費生活 | 135 |
| 10 | 運輸及び通信 | 163 |
| 11 | 建設 | 175 |
| 12 | 電気・ガス及び水道 | 201 |
| 13 | 教育・文化及び宗教 | 205 |
| 14 | 労働及び社会保障 | 245 |
| 15 | 市民所得 | 265 |
| 16 | 保健衛生及び環境 | 269 |
| 17 | 財政 | 283 |
| 18 | 司法・治安及び災害 | 291 |
| 19 | 行政及び選挙 | 305 |
| | 付表 人口段階別市区名 | 315 |
| | 索引 | 329 |

統計書目次

| | |
|--|----|
| 沿革 | |
| 統計図表 | |
| 1. 富山市の1日(平成20年) | |
| 2. 市域の状況 | |
| 3. 気温(平成20年中) | |
| 4. 降水量(平成20年中) | |
| 5. 世帯数及び人口の推移(国勢調査) | |
| 6. 5歳階級別人口(国勢調査) | |
| 7. 人口動態 | |
| 8. 産業分類別人口(国勢調査) | |
| 9. 労働力状態の推移(国勢調査) | |
| 10. 事業所の概況 | |
| 11. 工業の概況 | |
| 12. 商業の概況 | |
| 13. 平成20年消費者物価指数 | |
| 14. 小学校の概況(児童数) | |
| 15. 中学校の概況(生徒数) | |
| 16. 平成20年度一般会計決算 | |
| 統計表 | |
| 1 土地及び気象 | |
| 1. 市域の変遷 | 2 |
| 2. 位置及び面積 | 2 |
| 3. 市役所の位置 | 2 |
| 4. 地目別民有地面積及び決定価格 | 3 |
| 5. 宅地の業態地区別面積 | 3 |
| 6. 県内市町村の面積 | 3 |
| 7. 気象概況 | 4 |
| 2 人口 | |
| 8. 住民基本台帳人口の推移 | 6 |
| 9. 外国人登録人口 | 6 |
| 10. 人口動態(全国・富山県・富山市) | 6 |
| 11. 自然動態及び社会動態の推移 | 8 |
| 12. 転入・転出の状況 | 10 |
| 13. 地区別世帯数と人口の推移 | 13 |
| 14. 町内別世帯数及び人口 | 15 |
| 15. 年齢(各歳)別・男女別人口 | 32 |
| 16. 地区別・年齢3区分別人口 | 34 |
| 17. 市町村別・世帯の転入・転出増減数 | 36 |
| 3 国勢調査(国勢調査結果) | |
| 18. 国勢調査による人口の推移 | 38 |
| 19. 国勢調査の人口集中地区及び増加率 | 38 |
| 20. 国勢調査の世帯数及び人口 | 38 |
| 21. 平成17年国勢調査地区別世帯数及び人口 | 44 |
| 22. 年齢(5歳階級)別人口の推移 | 46 |
| 23. 年齢(各歳)別・男女別人口 | 47 |
| 24. 配偶関係(4区分)・年齢(5歳階級) 男女別15歳以上人口 | 48 |
| 25. 国籍・男女別外国人数 | 48 |
| 26. 世帯の種類・世帯人員別世帯数及び世帯人員 | 49 |
| 27. 世帯人員・住宅の所有の関係別住宅に住む 65歳以上親族のいる一般世帯数 | 49 |
| 28. 世帯の種類・世帯人員別・地区別世帯数 及び世帯人員 | 50 |
| 29. 世帯の家族類型(16区分)別一般世帯数・ 一般世帯人員及び親族人員 | 54 |
| 30. 延べ面積(14区分)・住宅の所有の関係(5区分)別 住宅に住む一般世帯数及び一般世帯人員 | 54 |
| 31. 延べ面積(14区分)・住宅の建て方(6区分)別 住宅に住む主世帯数及び主世帯人員 | 56 |
| 32. 住居の種類・住宅の所有の関係(6区分)別一般 世帯数・一般世帯人員・1世帯当たり人員・1 世帯当たり延べ面積・1人当たり延べ面積 | 56 |
| 33. 世帯の家族類型(6区分)・住宅の所有の関係(5区分) 別住宅に住む一般世帯数及び一般世帯人員 | 57 |
| 34. 労働力状態・男女別15歳以上人口 | 57 |
| 35. 常住地による従業地・通学地別 15歳以上就業者数及び通学者数 | 58 |
| 36. 産業(大分類)・年齢(5歳階級)・男女別 15歳以上就業者数 | 60 |
| 37. 産業(大分類)・従業上の地位・男女別15歳 以上就業者数 | 60 |
| 38. 産業(大分類)・地区別・15歳以上就業者数 | 62 |
| 39. 平成17年国勢調査県内市町村別世帯数・ 人口及び昼間人口 | 66 |
| 4 事業所(事業所・企業統計調査結果) | |
| 40. 産業大分類・経営組織別事業所数及び 従業上の地位別従業者数 | 68 |
| 41. 組織別事業所数及び従業者数 | 68 |
| 42. 従業者規模別事業所数及び従業者数(民営のみ) | 69 |
| 43. 産業大分類別事業所数 | 69 |
| 44. 産業大分類別従業者数 | 69 |
| 45. 地区別・組織別事業所数及び従業者数 | 70 |
| 46. 地区別・産業大分類別事業所数及び従業者数 | 72 |
| 47. 県内市町村別事業所数 | 76 |
| 48. 県内市町村別従業者数 | 76 |
| 5 農林水産業 | |
| 49. 富山市農業労働事情総括 | 80 |
| 50. 専業・兼業別販売農家数 | 80 |

| | | | |
|--|-----|---|-----|
| 51. 経営耕地規模別農家数 | 82 | 7 商業及び業業 | |
| 52. 農産物販売規模別農家数 | 84 | 商業(商業統計調査結果) | |
| 53. 男女別・年齢別農家世帯員数 | 86 | 88. 平成19年富山市商業の概況 | 112 |
| 54. 就業状態別世帯員構成(15歳以上) | 86 | 89. 商業の推移 | 113 |
| 55. 経営耕地面積及び林野面積と林家数 | 86 | 90. 地区別・産業分類別事業所数・従業者数・年間商品販売額 | 114 |
| 56. 山林面積規模別経営体数 | 87 | 91. 産業分類別事業所数・従業者数・年間商品販売額 | 122 |
| 57. 主要農作物の作付面積及び収穫量 | 87 | 92. 従業者規模別事業所数・従業者数・年間商品販売額 | 124 |
| 58. 農用機械等の所有台数 | 87 | 93. 県内市町村別商業の概況 | 125 |
| 59. 地区別の農業概況 | 88 | 94. サービス業経営組織(3区分)別事業所数・従業者数・収入金額・経費総額・給与支給総額・設備投資額(平成16年サービス業基本調査結果) | 126 |
| 60. 県内市町村の農業概況 | 90 | 95. 中小企業向け融資制度利用状況 | 128 |
| 61. 家畜の飼養農家数と飼養頭羽数 | 91 | 96. 工業団地・卸商業団地等一覧 | 128 |
| 62. 平成20年度土地改良事業の実績 | 91 | 97. 岩瀬カナル会館の利用状況 | 129 |
| 63. 事由別農地転用状況 | 92 | 98. 富山観光物産センターの利用状況 | 130 |
| 64. 経営組織別漁業経営体及び漁業従事者世帯数 | 92 | 業業 | |
| 65. 所有漁船隻数 | 92 | 99. 医薬品配置従業者数 | 130 |
| 66. 漁業就業者数(15歳以上) | 92 | 100. 富山市製薬企業生産額 | 130 |
| 67. 富山県の漁業就業状況 | 93 | 8 金融 | |
| 68. 魚種別の漁獲量 | 93 | 101. 市内銀行など金融機関勘定 | 132 |
| 69. 内水面養殖業経営組織別経営体数 | 93 | 102. 信用保証状況 | 132 |
| 70. 内水面養殖業営んだ養殖種類別経営体数 | 94 | 103. 手形交換高 | 133 |
| 71. 内水面養殖業養殖池数・面積 | 94 | 104. 生命保険の契約高(個人保険) | 133 |
| 72. 内水面養殖業主とする養殖方法別経営体数 | 94 | 105. 県内の銀行勘定 | 134 |
| 73. 漁獲物水揚高 | 95 | 9 物価及び消費生活 | |
| 74. 漁業者数と漁獲量 | 95 | 106. 富山市消費者物価指数(中分類指数) | 136 |
| 75. 内水面における放流事業 | 95 | 107. 消費者物価地域差指数(年平均) | 138 |
| 6 工業(工業統計調査結果) | | 108. 市民(勤労者世帯)月平均主要都市の収入と支出 | 139 |
| 76. 工業の推移(従業者4人以上の事業所) | 98 | 109. 市民(総世帯)月平均主要都市の消費支出 | 139 |
| 77. 工業の概況(全事業所) | 99 | 110. 富山市主要品目の小売価格 | 140 |
| 78. 従業者規模別・事業所数・従業者数・製造品出荷額等(全事業所と従業者4人以上の事業所) | 100 | 111. 野菜主要産地別前年比較表 | 156 |
| 79. 産業別事業所数・従業者数・製造品出荷額等(全事業所) | 100 | 112. 野菜主要品目別前年比較表 | 156 |
| 80. 産業分類別・事業所数・従業者数・経費・製造品出荷額等(従業者1~29人の事業所) | 102 | 113. 果実主要産地別前年比較表 | 157 |
| 81. 産業分類別・事業所数・従業者数・経費(従業者30人以上の事業所) | 102 | 114. 果実主要品目別前年比較表 | 157 |
| 82. 産業分類別・製造品出荷額等・在庫額(従業者30人以上の事業所) | 104 | 115. 鮮魚主要産地別前年比較表 | 158 |
| 83. 産業分類別・有形固定資産・建設仮勘定・設備投資(従業者30人以上の事業所) | 104 | 116. 鮮魚主要品目別前年比較表 | 158 |
| 84. 地区別・産業中分類別・事業所数・従業者数・製造品出荷額等(全事業所) | 106 | 117. 冷凍魚主要産地別前年比較表 | 159 |
| 85. 水源別工業用水量(従業者30人以上の事業所) | 110 | 118. 冷凍魚主要品目別前年比較表 | 159 |
| 86. 事業所敷地面積・建築面積(従業者30人以上の事業所) | 110 | 119. 塩干魚主要産地別前年比較表 | 160 |
| 87. 県内10市の工業の概況(従業者4人以上の事業所) | 110 | 120. 塩干魚主要品目別前年比較表 | 160 |
| | | 121. 切花主要産地別前年比較表 | 161 |
| | | 122. 切花主要品目別前年比較表 | 161 |

| | |
|---------------------------------|-----|
| 10 運輸及び通信 | |
| 123. JR市内駅別の輸送状況 | 164 |
| 124. JR市内駅の貨物取扱量の推移 | 164 |
| 125. 地方鉄道市内駅別の輸送状況 | 165 |
| 126. 市内軌道及び定期路線バスの輸送状況 | 165 |
| 127. 富山ライトレールの利用状況 | 166 |
| 128. おでかけ定期券の利用状況 | 166 |
| 129. コミュニティバスの利用状況 | 166 |
| 130. タクシーの輸送状況 | 167 |
| 131. 富山空港の輸送状況 | 168 |
| 132. 自動車保有車両数 | 169 |
| 133. インターチェンジ利用台数 | 169 |
| 134. 主要地点交通量(平成17年度道路交通センサス結果) | 170 |
| 135. 富山港の入港船舶数及び輪移出入貨物取扱量 | 172 |
| 136. 平成20年入港外航船国籍別状況 | 172 |
| 137. テレビの普及状況 | 173 |
| 138. ケーブルテレビの加入状況 | 173 |
| 139. NTT・公衆電話施設数及び電話の加入状況 | 174 |
| 140. 富山市郵便関連施設数 | 174 |
| 11 建設 | |
| 141. 種類別民有家屋棟数・床面積及び評価 決定価格 | 176 |
| 142. 市営住宅 団地別・構造別・管理戸数一覧表 | 178 |
| 143. 市営住宅建設状況 | 180 |
| 144. 公営住宅の概況 | 181 |
| 145. 種類別工事種別住宅受付件数 | 181 |
| 146. 受付建築物の構造別延床面積 | 182 |
| 147. 道路の状況 | 182 |
| 148. 橋りょうの状況 | 182 |
| 149. 富山市域関係河川 | 183 |
| 150. 都市計画道路 | 190 |
| 151. 都市計画区域及び用途地域面積表 | 194 |
| 152. その他の地域地区及び地区計画の面積表 | 194 |
| 153. 都市公園の地区別状況 | 196 |
| 154. 下水道事業の概況 | 200 |
| 12 電気・ガス及び水道 | |
| 155. 県内における発生電力及び消費電力量の推移 | 202 |
| 156. 市内の電力需要状況 | 202 |
| 157. 市内の都市ガス供給状況 | 203 |
| 158. 口径別給水栓数及び給水量 | 203 |
| 159. 給水人口と配水量・有収水量 | 204 |
| 13 教育・文化及び宗教 | |
| 160. 学校総括表 | 206 |
| 161. 幼稚園の概況 | 207 |
| 162. 小学校の概況 | 208 |
| 163. 中学校の概況 | 210 |
| 164. 高等学校の概況 | 212 |
| 165. 学校別児童・生徒数の推移 | 214 |
| 166. 学校施設の概況 | 216 |
| 167. 特別支援学校の概況 | 218 |
| 168. 学校給食の実施状況 | 218 |
| 169. 高等専門学校の概況 | 219 |
| 170. 短期大学の概況 | 219 |
| 171. 富山市立市民学園・富山外国語専門学校の概況 | 219 |
| 172. 児童・生徒の体位 | 220 |
| 173. 大学・大学院の概況 | 222 |
| 174. 児童文化センターの利用状況 | 224 |
| 175. 児童館の利用状況 | 224 |
| 176. 富山市芸術文化ホールの利用状況 | 225 |
| 177. 市立公民館の利用状況 | 226 |
| 178. 呉羽会館の利用状況 | 227 |
| 179. 水橋商工文化会館の利用状況 | 228 |
| 180. 新保文化会館の利用状況 | 228 |
| 181. 郷土博物館の入館者数 | 228 |
| 182. 民俗民芸村の入館者数 | 228 |
| 183. 富山能楽堂利用状況 | 229 |
| 184. 富山市民プラザホール利用状況 | 229 |
| 185. 富山市民芸術創造センターの利用状況 | 229 |
| 186. 富山ガラス工房の利用状況 | 229 |
| 187. ファミリーパーク(動物園)の入園者数 | 230 |
| 188. 勤労青少年ホームの利用状況 | 230 |
| 189. 天文台観覧者数 | 230 |
| 190. 富山市科学博物館の利用状況 | 230 |
| 191. 体育施設利用状況 | 231 |
| 192. 富山市営プールの利用状況 | 232 |
| 193. 野外教育活動センターの利用状況 (宿泊実人数) | 232 |
| 194. 富山市立(市内)図書館の利用状況 | 232 |
| 195. 自動車文庫の概況 | 233 |
| 196. 富山市立(市内)図書館施設別の概況 | 233 |
| 197. 富山県立図書館の概況 | 236 |
| 198. 富山市内の宗教法人数 | 236 |
| 199. 富山市内にある国・県及び市の指定文化財 | 236 |
| 200. 大沢野生生涯学習センターの利用状況 | 242 |
| 201. 大久保ふれあいセンターの利用状況 | 242 |
| 202. 大沢野文化会館の利用状況 | 242 |
| 203. 大山文化会館の利用状況 | 242 |
| 204. 八尾コミュニティセンターの利用状況 | 243 |
| 205. 八尾ふらっと館の利用状況 | 243 |
| 206. 婦中ふれあい館の利用者数 | 243 |
| 207. 大山歴史民俗資料館の入館者数 | 243 |
| 208. 八尾美術保存展示館の入館者数 | 244 |
| 209. 八尾化石資料館の入館者数 | 244 |
| 210. 八尾おわら資料館の入館者数 | 244 |
| 211. 猪谷関所館の入館者数 | 244 |

14 労働及び社会保障

| | |
|--|-----|
| 212. 職業紹介状況(富山所管内分)..... | 246 |
| 213. 産業別・規模別新規求人数及び就職者数 (富山所管内分)..... | 248 |
| 214. 産業別・規模別新規学卒求人数及び 就職者数(富山所管内分)..... | 249 |
| 215. 常用労働者の1人平均月間現金給与 総額及び総労働時間(富山県)..... | 250 |
| 216. 常用労働者の雇用指数及び実質賃金指数 (富山県)..... | 252 |
| 217. 雇用保険の給付状況..... | 254 |
| 218. 労働災害の発生状況..... | 254 |
| 219. 保育所(園)の概況..... | 255 |
| 220. 生活保護被保護実世帯数・実人員及び保護費..... | 257 |
| 221. 民生委員の状況..... | 257 |
| 222. 障害程度別身体障害者手帳交付状況..... | 257 |
| 223. 療育手帳所持者数..... | 258 |
| 224. 敬老福祉金受給者数..... | 258 |
| 225. 障害者医療費助成制度の概況..... | 258 |
| 226. 介護保険被保険者及び要介護認定の状況..... | 258 |
| 227. 介護保険サービスの利用状況..... | 259 |
| 228. 老人クラブ加入状況..... | 259 |
| 229. 国民健康保険の加入状況..... | 259 |
| 230. 国民健康保険の給付状況..... | 259 |
| 231. 国民年金の加入状況..... | 260 |
| 232. 国民年金の給付状況..... | 260 |
| 233. 募金の実績..... | 260 |
| 234. 社会福祉施設の概況..... | 261 |
| 235. 大沢野働く女性の家の利用状況..... | 263 |
| 236. 富山市男女共同参画推進センターの利用状況..... | 264 |
| 237. 職業訓練状況..... | 264 |

15 市民所得

| | |
|----------------------------|-----|
| 238. 経済活動別市内総生産及び要素所得..... | 266 |
| 239. 市民所得の分配..... | 268 |
| 240. 関連指標..... | 268 |

16 保健衛生及び環境

| | |
|-----------------------------|-----|
| 241. 市内の医療機関及び医療従事者数..... | 270 |
| 242. 市内の病院で取り扱った患者数..... | 270 |
| 243. 富山市民病院の状況..... | 270 |
| 244. 感染症患者発生状況..... | 272 |
| 245. 救急医療センターの利用状況..... | 272 |
| 246. 保健対策..... | 273 |
| 247. 保健指導状況..... | 273 |
| 248. 出生数、性・母の年齢(5歳階級)..... | 274 |
| 249. 合計特殊出生率の推移..... | 274 |
| 250. 男女別・年齢(5歳階級)別死亡者数..... | 274 |
| 251. 主要死因別死亡者数..... | 275 |
| 252. 定期結核健康診断実施状況..... | 275 |

| | |
|--------------------------------------|-----|
| 253. 結核接触者健診実施状況..... | 275 |
| 254. 定期予防接種の実施状況..... | 276 |
| 255. 富山霊園富山市斎場式場・会館の利用状況..... | 277 |
| 256. 富山霊園公園墓地の状況..... | 277 |
| 257. 富山地域内の墓地の状況..... | 277 |
| 258. 大沢野墓地公園(あじさい園)の状況..... | 277 |
| 259. 大山墓地公園の状況..... | 278 |
| 260. 速星墓地公園の状況..... | 278 |
| 261. 婦負斎場墓地公苑の状況..... | 278 |
| 262. 市営火葬場の使用状況..... | 278 |
| 263. ごみの排出及び処理状況..... | 279 |
| 264. し尿・浄化槽汚泥の処理状況..... | 279 |
| 265. 大気汚染測定結果(年平均値)..... | 280 |
| 266. 平成20年度水質汚濁測定結果..... | 281 |
| 267. 平成20年度自動車騒音・道路交通振動 測定結果..... | 281 |
| 268. 平成20年度地下水位測定結果..... | 281 |
| 269. 公害苦情の種類別受付件数..... | 282 |
| 270. 食品衛生施設(許可を要するもの)..... | 282 |

17 財政

| | |
|-----------------------------|-----|
| 271. 一般会計予算・決算の推移..... | 284 |
| 272. 一般会計当初予算額..... | 284 |
| 273. 一般会計決算額..... | 285 |
| 274. 一般会計性質別歳出当初予算額..... | 285 |
| 275. 特別会計予算・決算の状況..... | 286 |
| 276. 平成20年度公営企業会計決算の状況..... | 288 |
| 277. 富山市財政力指数..... | 288 |
| 278. 市税の収納状況..... | 288 |
| 279. 市民1人当たりの市税負担額..... | 289 |
| 280. 納税貯蓄組合の状況..... | 289 |
| 281. 市営競輪の概況..... | 289 |

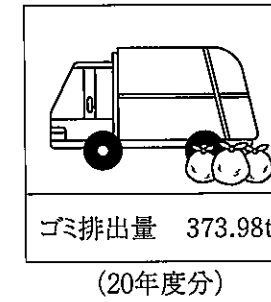
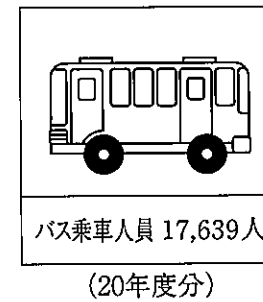
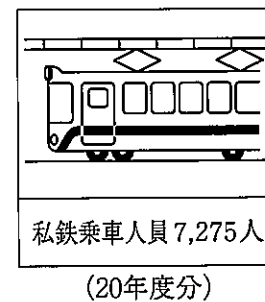
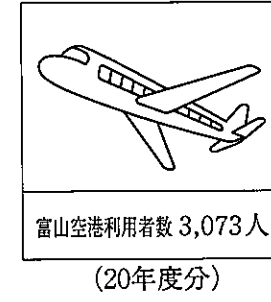
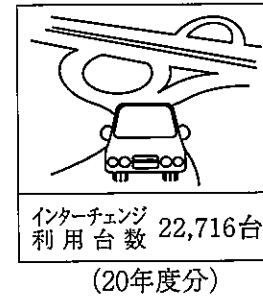
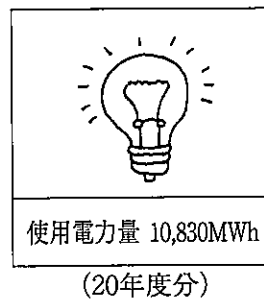
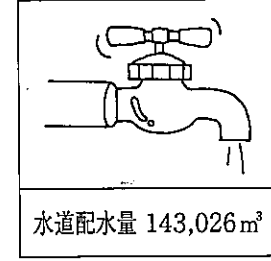

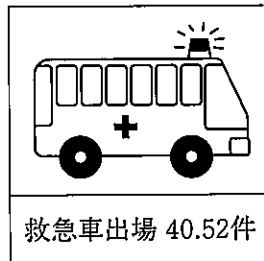


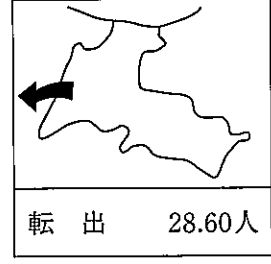
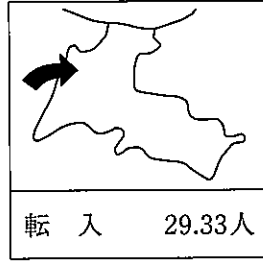
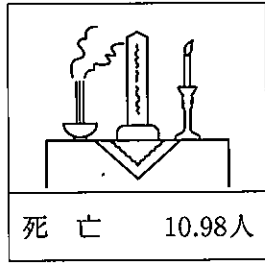
18 司法・治安及び災害

| | |
|------------------------------|-----|
| 282. 民事事件処理状況..... | 292 |
| 283. 刑事事件処理状況..... | 292 |
| 284. 家庭裁判事件..... | 293 |
| 285. 検察官処理事件..... | 293 |
| 286. 登記・供託・人権擁護取扱件数..... | 293 |
| 287. 刑務所収容者の状況..... | 293 |
| 288. 少年鑑別所の状況..... | 294 |
| 289. 保護観察の状況..... | 294 |
| 290. 市町村別刑法犯認知件数..... | 294 |
| 291. 刑法犯認知・検挙件数..... | 295 |
| 292. 特別法犯送致件数..... | 296 |
| 293. 犯罪少年補導状況(刑法犯・特別法犯)..... | 297 |
| 294. 愛のひと声..... | 297 |
| 295. 年別富山市街主要交差点交通量..... | 298 |
| 296. 署別・事故別救急状況..... | 300 |
| 297. 交通人身事故..... | 302 |

| | | |
|-----------|----------------|-----|
| 298. | 市町村別交通人身事故 | 303 |
| 299. | 市内で発生した火災 | 303 |
| 300. | 原因別火災件数 | 304 |
| 301. | 覚知別火災状況 | 304 |
| 302. | 救急搬送者の居住地別状況 | 304 |
| 19 | 行政及び選挙 | |
| 303. | 歴代市長 | 306 |
| 304. | 市職員の概況 | 306 |
| 305. | 市民相談室の利用状況 | 307 |
| 306. | 歴代市議会議長 | 307 |
| 307. | 市議会本会議開会及び付議件数 | 307 |
| 308. | 会派別・年齢別議員数 | 307 |
| 309. | 富山市行政機構図 | 308 |
| 310. | 選挙人名簿登録者数 | 312 |
| 311. | 選挙の投票状況 | 313 |
| 付表 | 平成21年人口段階別市区名 | 316 |
| 索引 | | 330 |

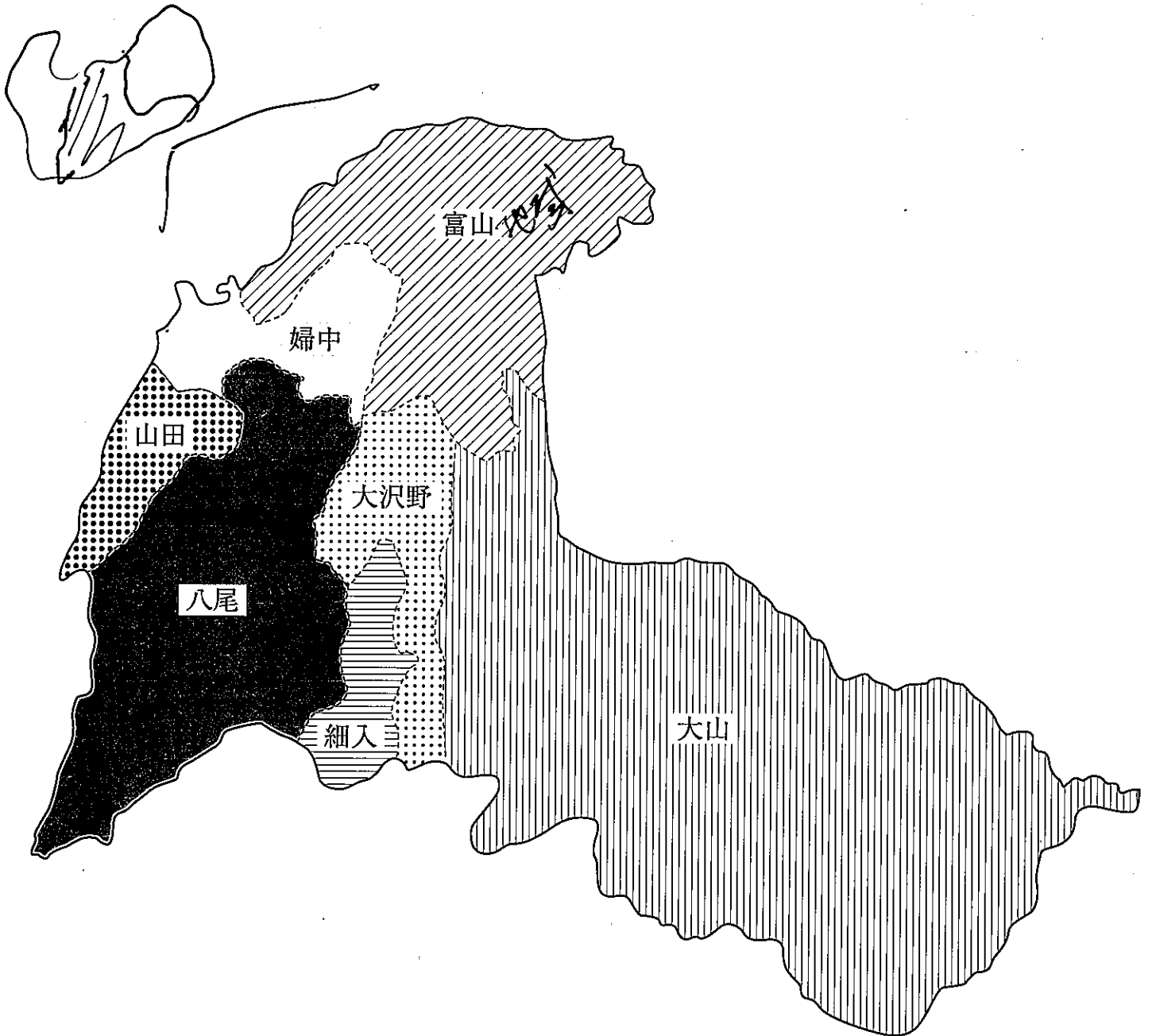
統計図表

1. 富山市の1日 (平成20年)

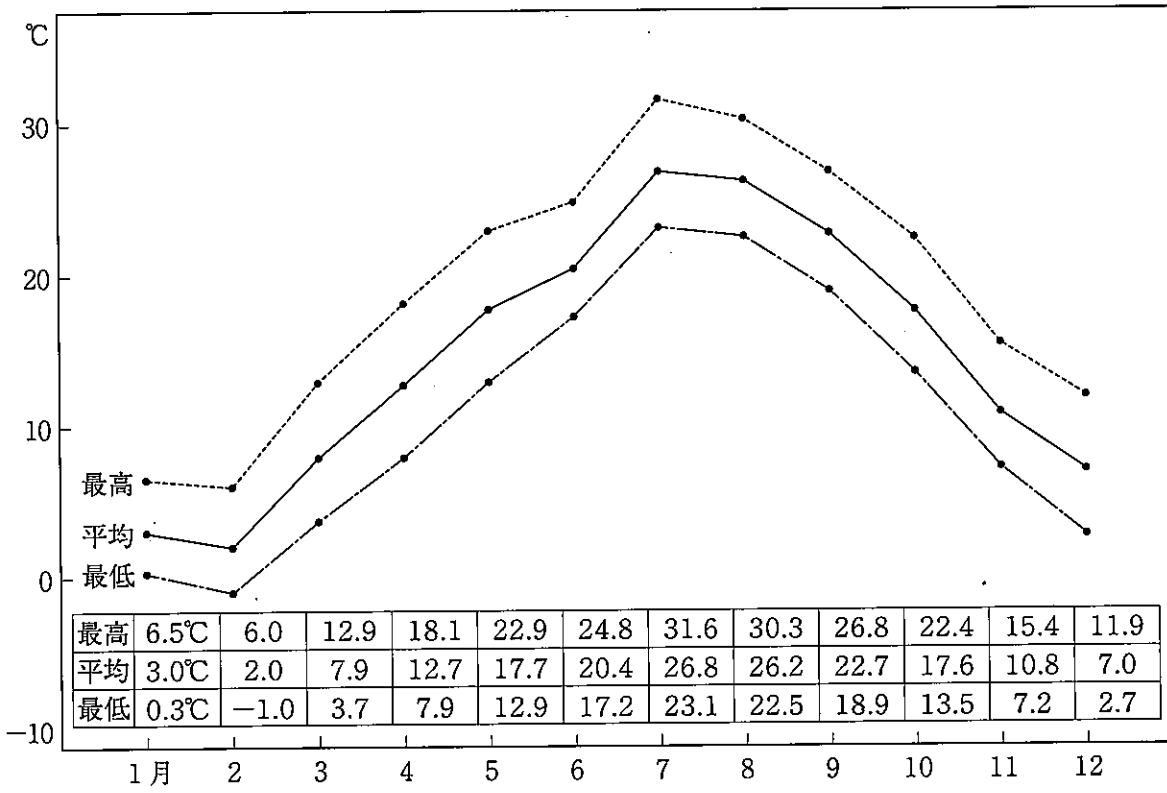


2. 市域の状況

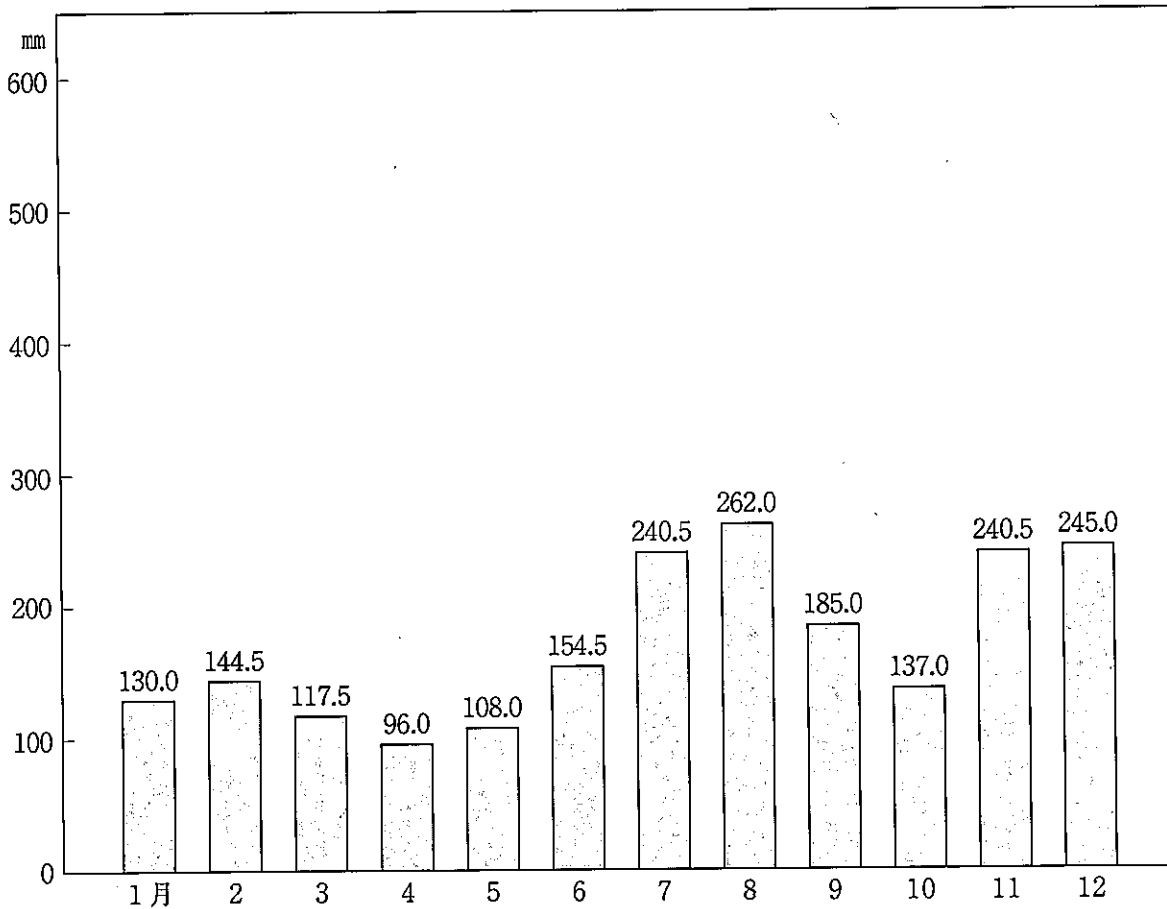
平成17年4月1日合併



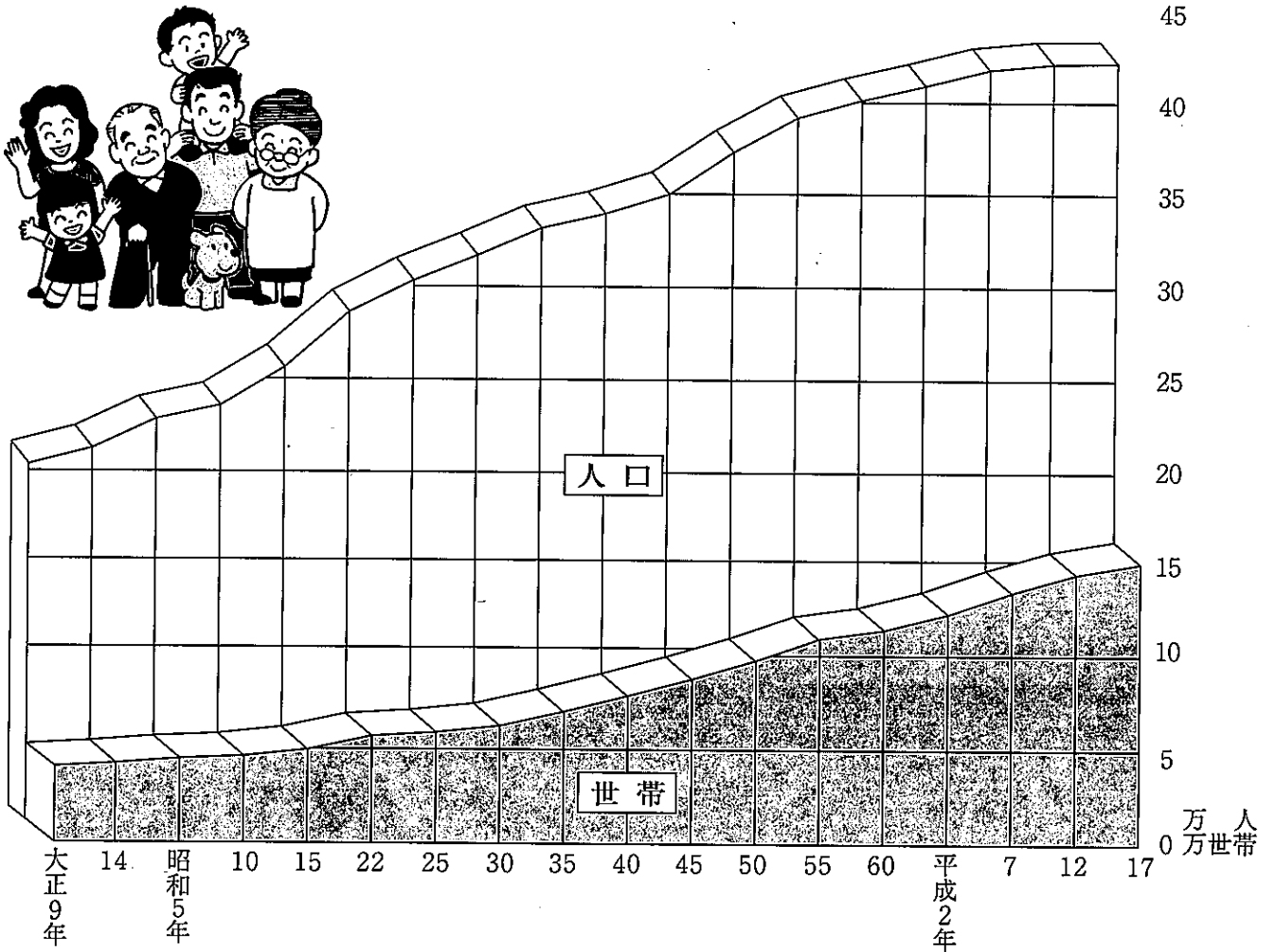
3. 気 温 (平成20年中)



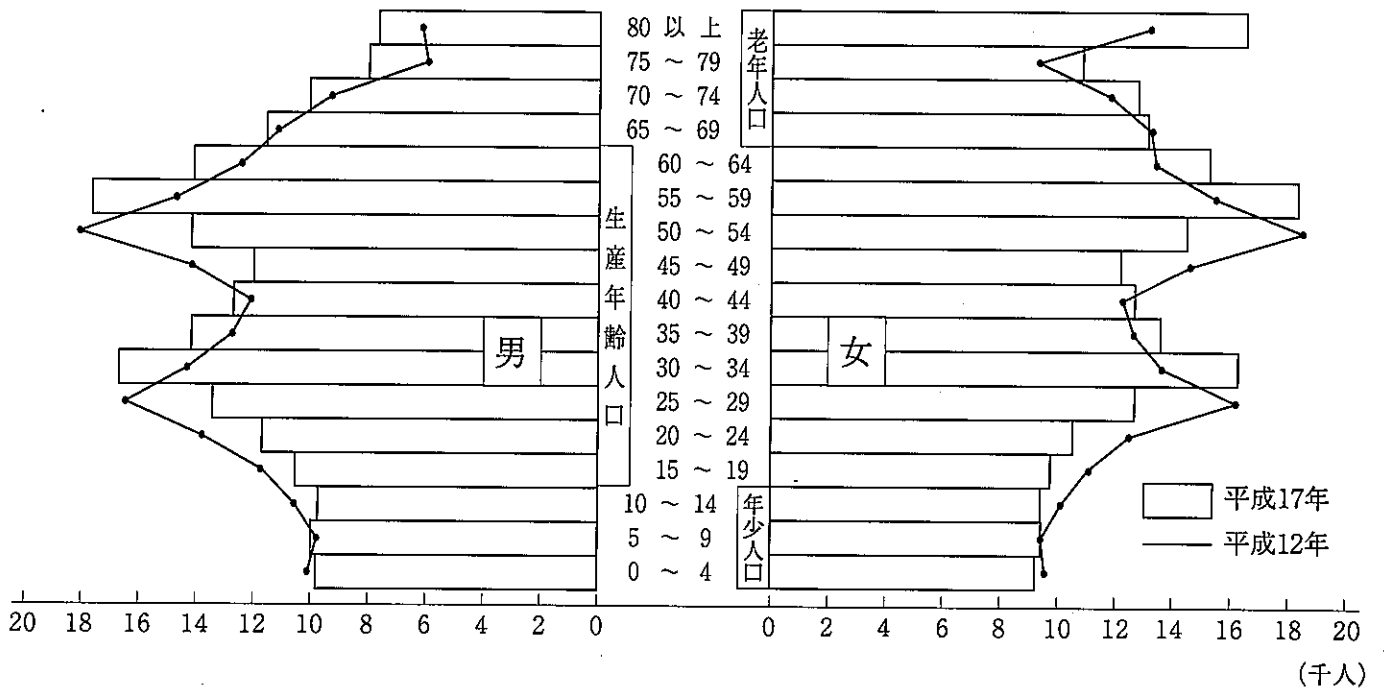
4. 降 水 量 (平成20年中)



5. 世帯数及び人口の推移 (国勢調査)




6. 5歳階級別人口 (国勢調査)

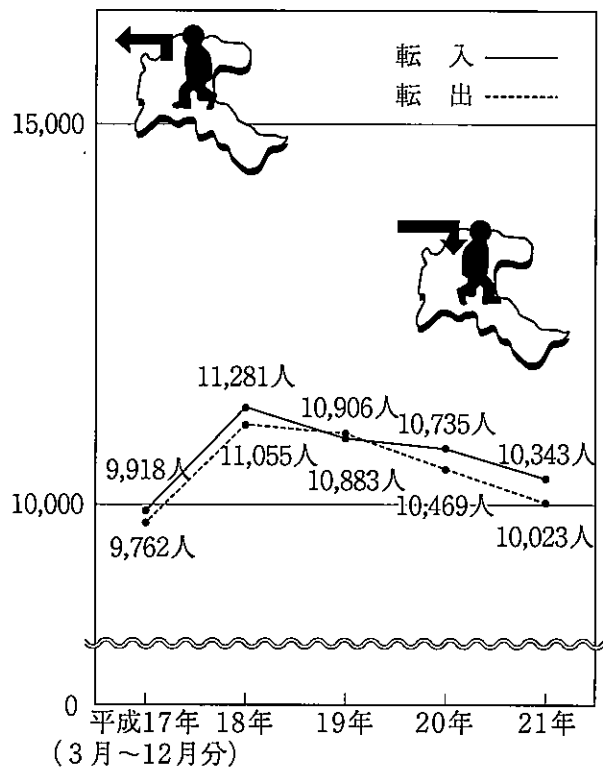


7. 人口動態 (新富山市の動態分のみ集計)

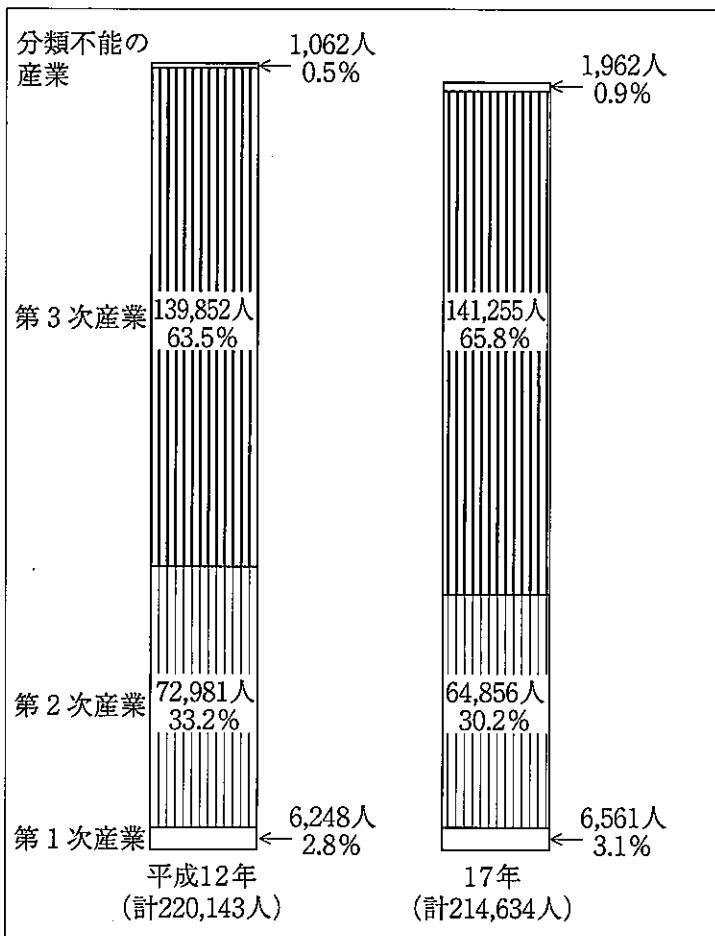
(人) 自然増減



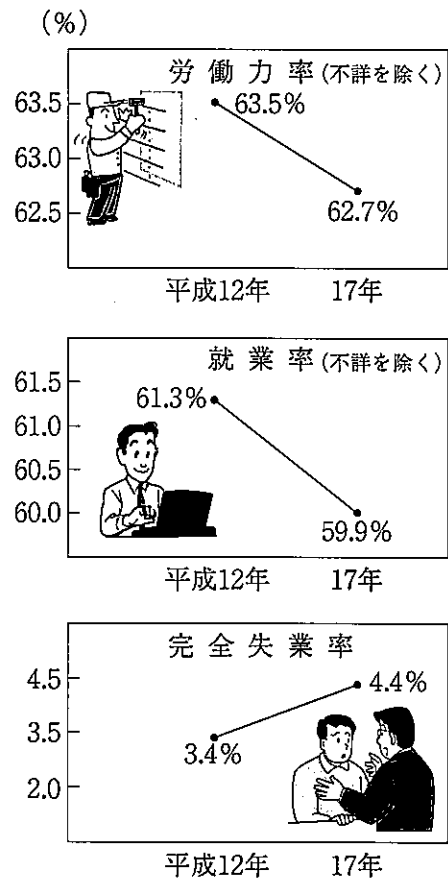
(人) 社会増減



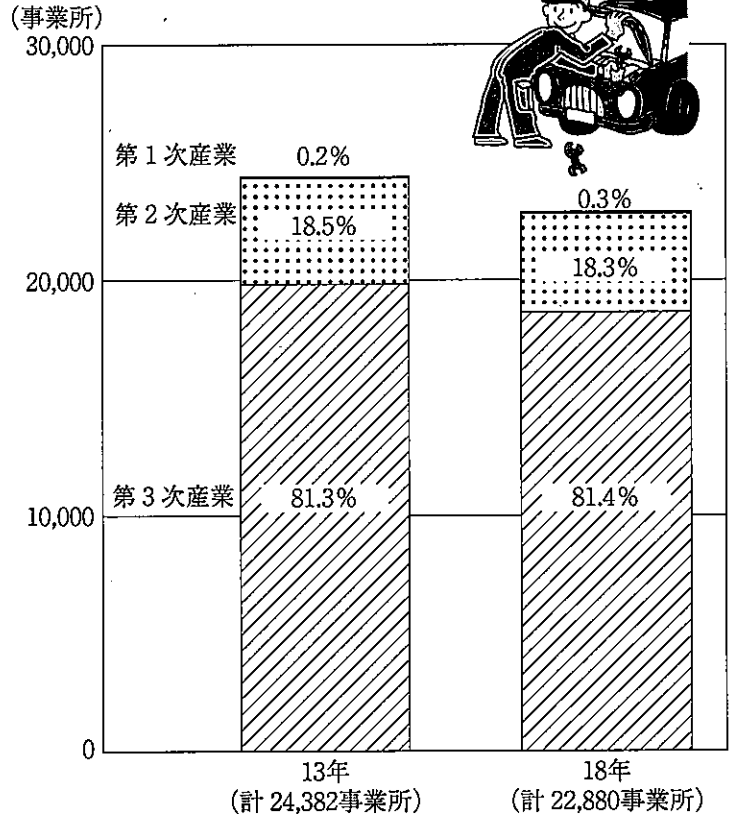
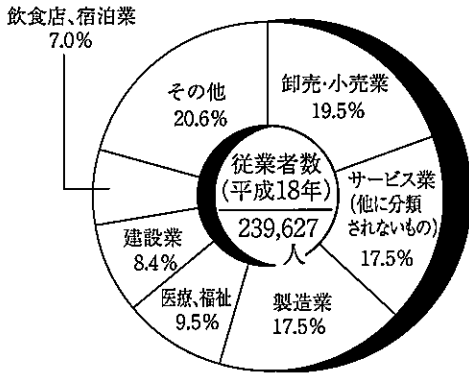
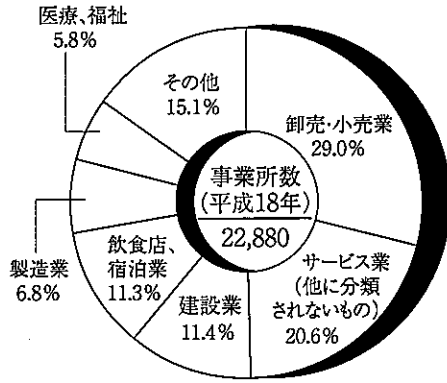
8. 産業分類別人口 (国勢調査)



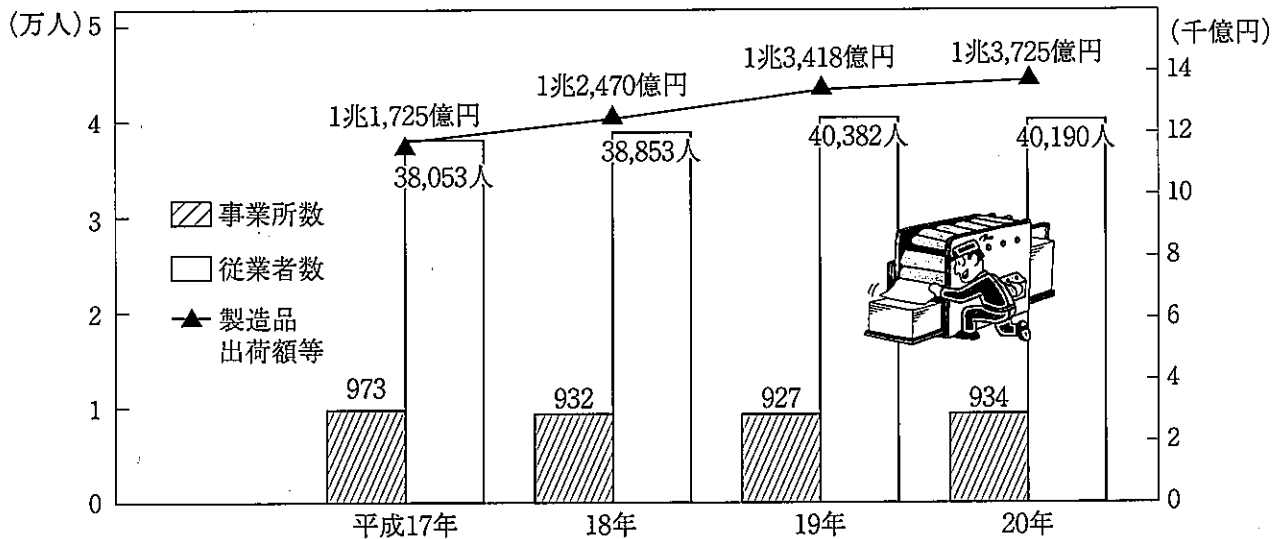

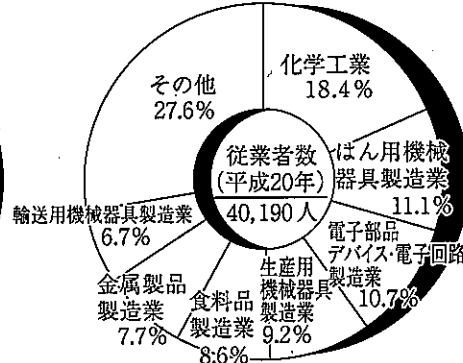

9. 労働力状態の推移 (国勢調査)



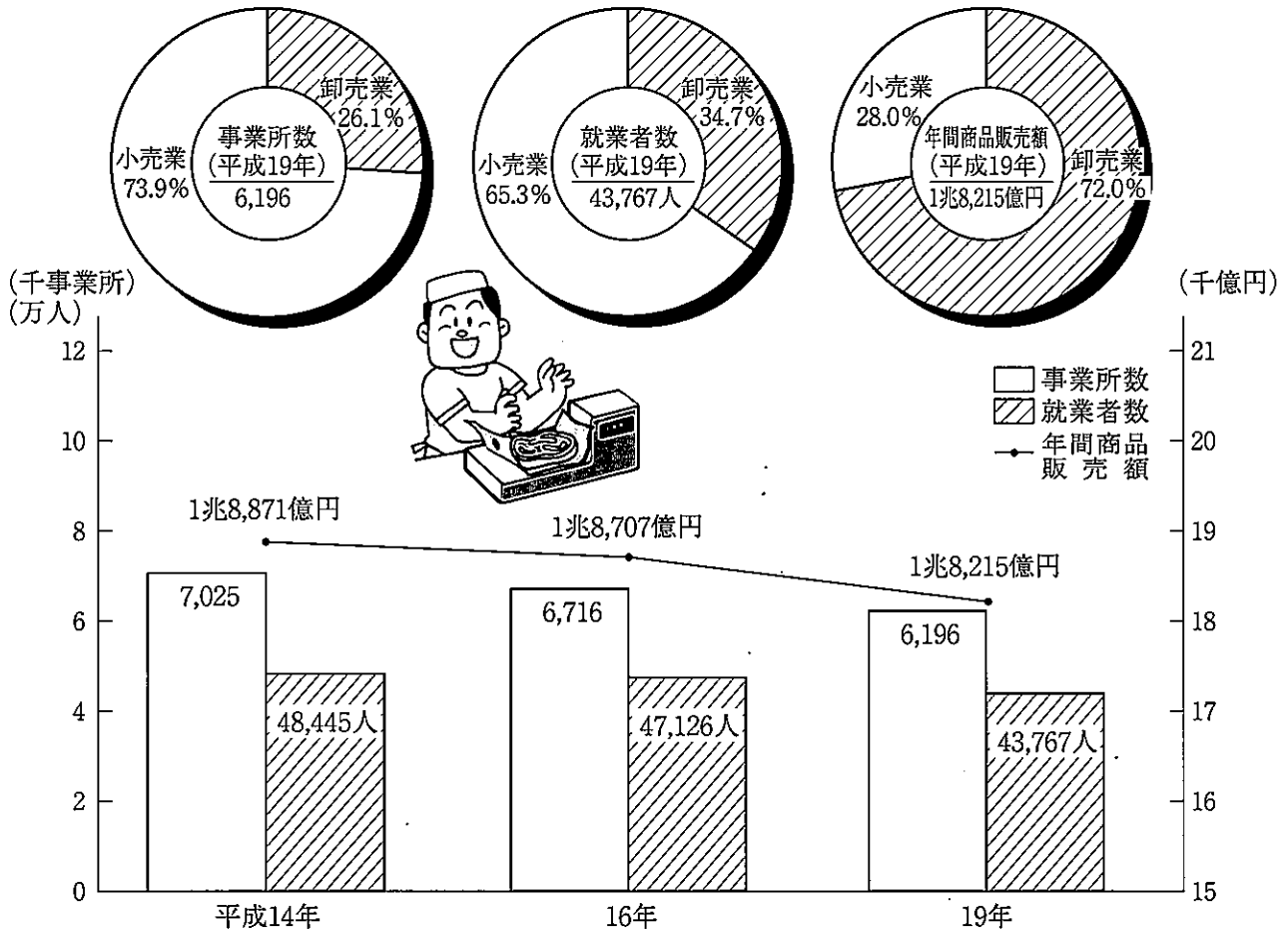
10. 事業所の概況



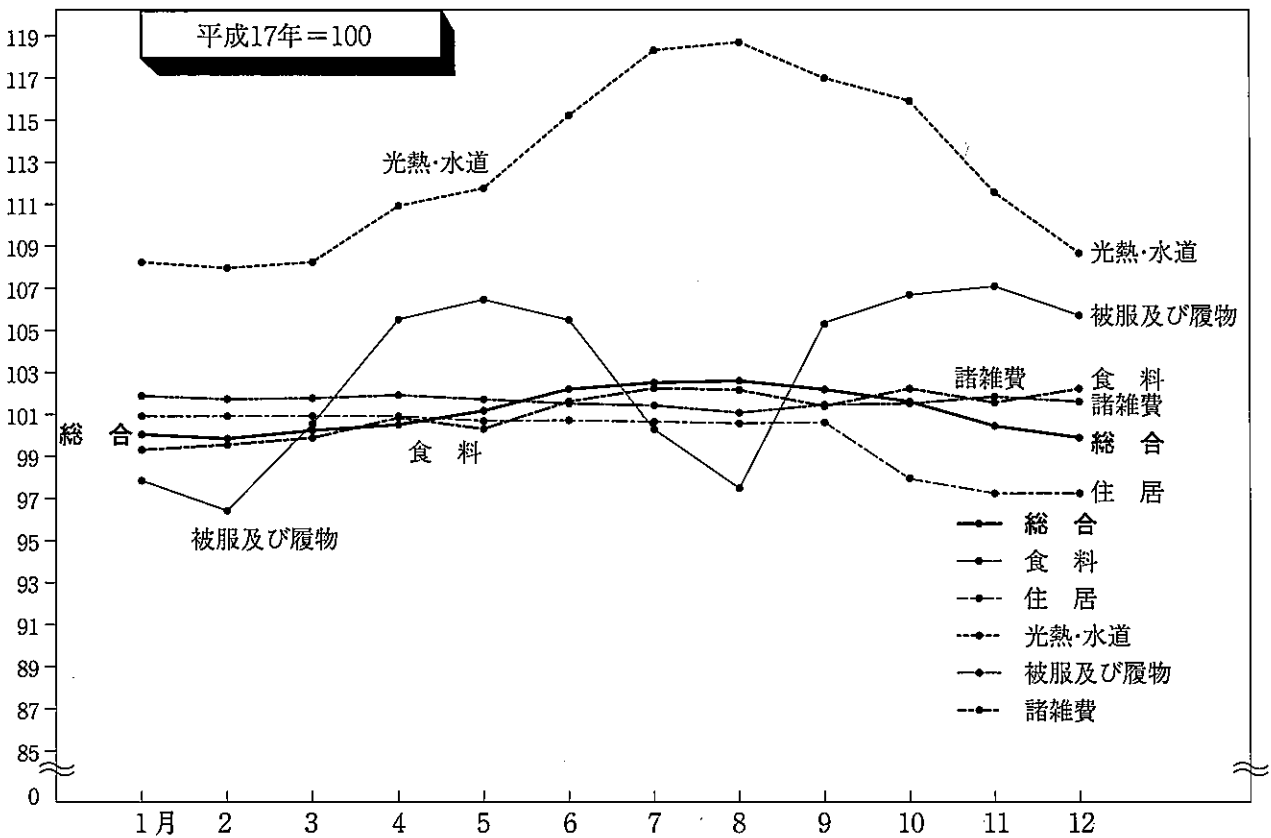
11. 工業の概況 (従業者4人以上の事業所)




12. 商業の概況




13. 平成20年消費者物価指数



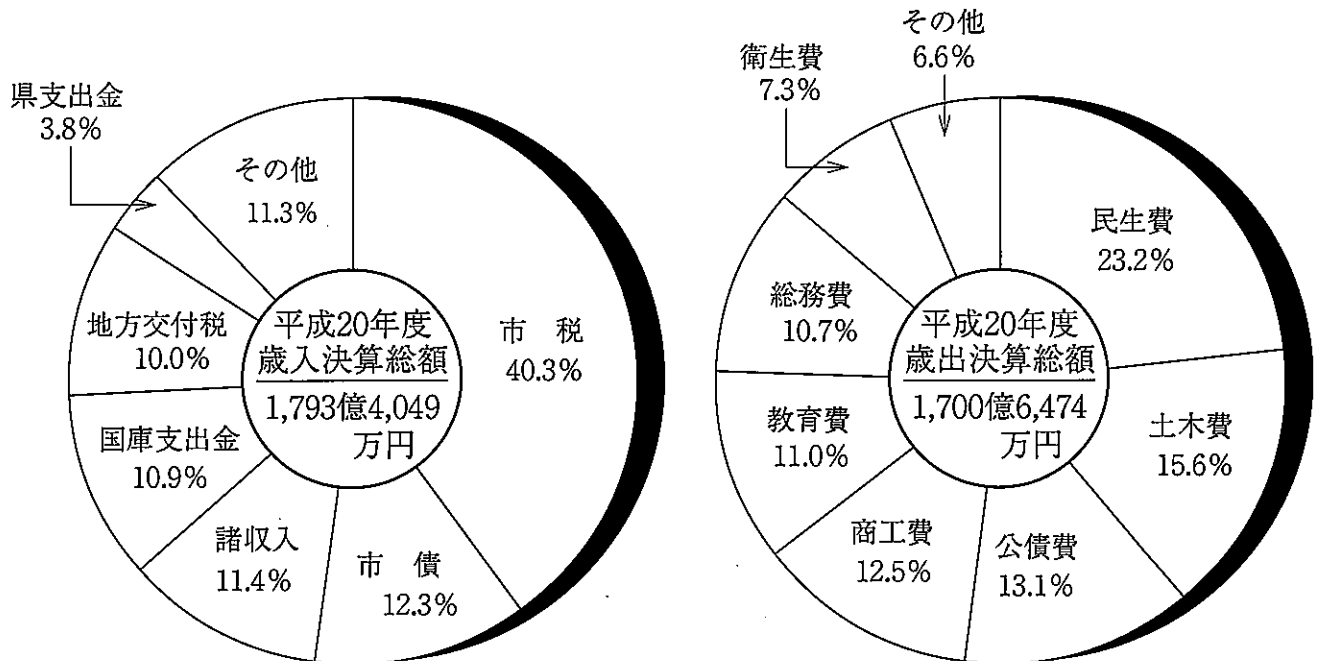
14. 小学校の概況（児童数）



15. 中学校の概況（生徒数）



16. 平成20年度一般会計決算



統計表

1 土地及び気象

2 土地及び気象

1 土地及び気象

1. 市域の変遷

(単位:km²)

| 編入合併年月日 | 編 入 合 併 地 域 | 総面積 |
|-------------|---|----------|
| 平成 17. 4. 1 | 7市町村(旧富山市・旧大沢野町・旧大山町・旧八尾町・旧婦中町・旧山田村・旧細入村)合併により、新「富山市」誕生 | 1,241.85 |

資料:企画管理部情報統計課

2. 位置及び面積

平成21年10月1日現在

| 最 東 | 最 西 | 最 南 | 最 北 | 面 積 | 広 ぼ う | | | 海岸線 |
|---------------|------------|------------|------------|-----------------|-------|------|------|------|
| | | | | | 周 囲 | 東 西 | 南 北 | |
| 北葛岳山頂付近 | 山田高清水地先 | 八尾町杉ヶ平地先 | 岩瀬東防波堤 | km ² | km | km | km | km |
| 東経 137度42分20秒 | 137度01分41秒 | 137度03分02秒 | 137度13分51秒 | 1,241.85 | - | 60.6 | 44.0 | 12.4 |
| 北緯 36度31分04秒 | 36度30分20秒 | 36度22分11秒 | 36度45分59秒 | | | | | |

資料:国土交通省国土地理院北陸地方測量部、建設部河川港湾課

注:経緯度数値は平成14年4月1日より位置の基準が日本測地系から世界測地系に変更された。

面積については、旧大山町と立山町との間に一部境界未定があるため確定できず、数値は参考値である。

3. 市役所の位置

平成21年10月1日現在

| | 所 在 地 | 位 置 |
|-------------|---------------|-------------------------------------|
| 本 庁 舎 | 富山市新桜町7番38号 | 東経 137度12分49秒 北緯 36度41分45秒 標高 7.53m |
| 大沢野総合行政センター | 富山市高内333番地 | 137度12分18秒 36度34分47秒 - |
| 大山総合行政センター | 富山市上滝525番地 | 137度17分56秒 36度36分35秒 - |
| 八尾総合行政センター | 富山市八尾町福島151番地 | 137度08分24秒 36度35分08秒 - |
| 婦中総合行政センター | 富山市婦中町速星754番地 | 137度09分36秒 36度39分41秒 - |
| 山田総合行政センター | 富山市山田湯780番地 | 137度04分46秒 36度34分45秒 - |
| 細入総合行政センター | 富山市榆原1088番地 | 137度13分46秒 36度31分42秒 - |

資料:国土交通省国土地理院北陸地方測量部

注:経緯度数値は平成14年4月1日より位置の基準が日本測地系から世界測地系に変更された。

各行政センターの標高は、各行政センター内に基準点が設置されていないため不明。

4. 地目別民有地面積及び決定価格

(単位:㎡・千円) 各年1月1日現在

| 年次 | 総数 | 田 | 畑 | 宅地 | 山林 | 原野 | 雑種地 | 池沼 | 鉱泉地 | 牧場 | 面積 | |
|-------|--------------------|--------------------|-------------------|-------------------|--------------------|-------------------|-------------------|------------------|-----------|---------------|----|------|
| | | | | | | | | | | | 面積 | 決定価格 |
| 平成17年 | 402,071,622 | 138,777,965 | 16,508,330 | 72,983,848 | 133,648,036 | 17,932,306 | 16,096,655 | 6,103,089 | 125 | 21,268 | 面積 | 決定価格 |
| 18 | 401,721,324 | 137,942,009 | 16,377,070 | 73,667,747 | 133,584,858 | 17,940,135 | 16,066,496 | 6,121,698 | 43 | 21,268 | | |
| 19 | 401,464,648 | 137,352,026 | 16,307,784 | 74,180,213 | 133,649,727 | 17,907,994 | 15,943,880 | 6,101,706 | 50 | 21,268 | | |
| 20 | 401,306,704 | 136,482,467 | 16,266,474 | 74,861,779 | 133,646,999 | 17,903,475 | 16,022,520 | 6,101,672 | 50 | 21,268 | | |
| 21 | 401,135,244 | 135,874,940 | 16,213,864 | 75,336,016 | 133,595,647 | 17,900,994 | 16,090,793 | 6,101,672 | 50 | 21,268 | | |

資料:財務部資産税課

注:固定資産税課税の土地課税台帳に登録された課税対象の土地であり、法定免税点未満の民有地を含むものであるが、公有地など固定資産税が非課税とされている土地は除かれている。

5. 宅地の業態地区別面積

(単位:㎡) 各年1月1日現在

| 年次 | 総面積 | 商業地区 | | | | 住宅地区 | | | |
|-------|-------------------|------------------|---------------|----------------|------------------|-------------------|------------------|---------------|-------------------|
| | | 総数 | 繁華街 | 高度商業地区 | 普通商業地区 | 総数 | 併用住宅地区 | 高級住宅地区 | 普通住宅地区 |
| 平成17年 | 72,196,340 | 3,505,614 | 41,943 | 250,002 | 3,213,669 | 35,705,431 | 2,735,183 | 22,871 | 32,947,377 |
| 18 | 72,974,062 | 3,557,259 | 46,419 | 244,875 | 3,265,965 | 36,420,080 | 3,449,656 | 22,871 | 32,947,553 |
| 19 | 73,507,496 | 3,567,758 | 46,453 | 248,215 | 3,273,090 | 36,790,986 | 3,467,501 | 22,871 | 33,300,614 |
| 20 | 74,203,137 | 3,604,347 | 46,861 | 251,731 | 3,305,755 | 37,211,079 | 3,505,059 | 22,871 | 33,683,149 |
| 21 | 74,640,100 | 3,520,949 | 40,198 | 256,810 | 3,223,941 | 37,344,972 | 3,678,596 | 23,731 | 33,642,645 |

| 年次 | 工業地区 | | | 村落地区 | | | 農業用施設の用に供する宅地 |
|-------|-------------------|------------------|------------------|-------------------|------|-------------------|----------------|
| | 総数 | 大工場地区 | 中小工場地区 | 総数 | 集団地区 | 村落地区 | |
| 平成17年 | 11,185,305 | 6,667,214 | 4,518,091 | 21,518,774 | - | 21,518,774 | 281,216 |
| 18 | 10,949,496 | 6,062,581 | 4,886,915 | 21,756,639 | - | 21,756,639 | 290,588 |
| 19 | 10,940,283 | 6,081,012 | 4,859,271 | 21,906,244 | - | 21,906,244 | 302,225 |
| 20 | 11,033,877 | 6,080,325 | 4,953,552 | 22,048,879 | - | 22,048,879 | 304,955 |
| 21 | 11,451,618 | 6,029,313 | 5,422,305 | 22,008,719 | - | 22,008,719 | 313,842 |

資料:財務部資産税課

注:民有宅地のうち法定免税点以上のものである。

6. 県内市町村の面積

(単位:km²) 平成20年10月1日現在

| 市町村 | 面積 | 市町村 | 面積 | 市町村 | 面積 | 市町村 | 面積 | 市町村 | 面積 | |
|-------|----------|-------|--------|------|--------|------|-------|--------|-------|--------|
| 富山県 * | 4,247.55 | 氷見市 | 230.47 | 小矢部市 | 134.11 | 中新川郡 | 舟橋村 | 3.47 | 入善町 | 71.29 |
| 富山市 * | 1,241.85 | 滑川市 | 54.61 | 南砺市 | 668.86 | | 上市町 | 236.77 | 朝日町 * | 226.32 |
| 高岡市 | 209.38 | 黒部市 * | 426.34 | 射水市 | 109.18 | | 立山町 * | 307.31 | | |
| 魚津市 | 200.63 | 砺波市 | 126.96 | | | | | | | |

資料:国土地理院「全国都道府県市区町村別面積調」

注:*印は一部境界未定等のため参考値

4 土地及び気象

7. 気象概況

観測地点:富山(富山市石坂)

| 要素 | 平均気温 ℃ | 日最高気温 の平均℃ | 日最低気温 の平均℃ | 平均相対 湿度 % | 平均海面気圧 hPa | 降水量 mm | 日照時間 h | 寒 候 期 最深積雪cm |
|-----------|-------------|---------------|---------------|--------------|----------------|----------------|----------------|-----------------|
| 年次・月 | | | | | | | | |
| 平成16年 | 15.2 | 19.9 | 11.2 | 76 | 1,015.2 | 2,427.5 | 1,728.2 | 70 |
| 17 | 14.2 | 18.5 | 10.6 | 78 | 1,014.2 | 2,776.5 | 1,515.6 | 69 |
| 18 | 14.2 | 18.6 | 10.5 | 80 | 1,015.1 | 2,583.0 | 1,539.1 | 79 |
| 19 | 14.9 | 19.5 | 10.9 | 77 | 1,014.8 | 1,769.5 | 1,634.5 | 20 |
| 20 | 14.6 | 19.1 | 10.7 | 79 | 1,015.0 | 2,060.5 | 1,697.1 | 36 |
| 1月 | 3.0 | 6.5 | 0.3 | 81 | 1,021.4 | 130.0 | 73.5 | 20 |
| 2 | 2.0 | 6.0 | -1.0 | 81 | 1,019.2 | 144.5 | 79.5 | 36 |
| 3 | 7.9 | 12.9 | 3.7 | 77 | 1,017.2 | 117.5 | 140.4 | 1 |
| 4 | 12.7 | 18.1 | 7.9 | 75 | 1,014.8 | 96.0 | 180.8 | - |
| 5 | 17.7 | 22.9 | 12.9 | 73 | 1,011.3 | 108.0 | 213.1 | - |
| 6 | 20.4 | 24.8 | 17.2 | 82 | 1,010.3 | 154.5 | 149.1 | - |
| 7 | 26.8 | 31.6 | 23.1 | 80 | 1,009.0 | 240.5 | 181.9) | - |
| 8 | 26.2 | 30.3 | 22.5 | 82 | 1,008.3 | 262.0 | 171.6) | - |
| 9 | 22.7 | 26.8 | 18.9 | 81 | 1,012.8 | 185.0 | 139.1 | - |
| 10 | 17.6 | 22.4 | 13.5 | 78 | 1,018.0 | 137.0 | 164.6 | - |
| 11 | 10.8 | 15.4 | 7.2 | 78 | 1,018.6 | 240.5 | 94.3 | 4 |
| 12 | 7.0 | 11.9 | 2.7 | 79 | 1,019.6 | 245.0 | 109.2 | 9 |

| 要素 | 風 | | | 地震(回) | 天 気 日 数 | | | | |
|-----------|-------------|-------------------|--------------|----------|-----------|------------|------------|-----------|-------|
| | 平均風速 m/s | 最大風速の極 と風向 m/s | 最多風向 16方位 | | 有 感 | 快 晴 日 | 曇 天 日 | 降 水 日 | 降 雪 日 |
| 年次・月 | | | | | | | | | |
| 平成16年 | 3.0 | 22.9 北東 | 南南西 | 16 | 22 | 174 | 177 | 48 | |
| 17 | 2.9 | 17.7 南南東 | 南南西 | 3 | 9 | 186 | 202 | 59 | |
| 18 | 2.9 | 13.8 北北東 | 南南西 | 1 | 13 | 201 | 180 | 73 | |
| 19 | 2.9 | 14.6 南 | 南西 | 20 | 11 | 186 | 159 | 34 | |
| 20 | 2.8 | 13.0 西 | 南南西 | 2 | 19 | 176 | 163 | 52 | |
| 1月 | 2.7 | 10.9 北東 | 南南西 | 1 | 0 | 25 | 17 | 17 | |
| 2 | 2.7 | 10.8 南 | 南南西 | 0 | 0 | 17 | 20 | 23 | |
| 3 | 3.1 | 11.1 北北東 | 南西 | 0 | 0 | 12 | 16 | 6 | |
| 4 | 2.8 | 12.2 西北西 | 北北東 | 0 | 4 | 12 | 13 | 0 | |
| 5 | 3.0 | 10.9 南南西 | 北北東 | 0 | 2 | 12 | 10 | 0 | |
| 6 | 2.5 | 10.0 南南西 | 北北東 | 0 | 0 | 17 | 10 | 0 | |
| 7 | 2.4 | 10.3 西南西 | 北北東 | 0 | 0 | 13 | 9 | 0 | |
| 8 | 2.7 | 12.0 南 | 北北東 | 0 | 3 | 15 | 13 | 0 | |
| 9 | 2.3 | 7.6 南 | 北北東 | 0 | 1 | 13 | 8 | 0 | |
| 10 | 2.5 | 10.0 南 | 南西 | 0 | 3 | 10 | 11 | 0 | |
| 11 | 2.9 | 12.9 西南西 | 南南西 | 0 | 3 | 17 | 18 | 2 | |
| 12 | 3.4 | 13.0 西 | 南南西 | 0 | 3 | 13 | 18 | 10 | |

資料:富山地方気象台

注:年の欄の最深積雪は、その寒候年(前年11月から当年4月まで)の最大値。

:快晴日は、日平均曇量が1.5未満の日数、曇天日は、日平均曇量が8.5以上の日数。

:降水日は、日降水量が1mm以上の日数。

:降雪日は、雪、しゅう雪、ふぶき、みぞれ、霧雪および細氷のうち一つ以上の現象(雪あられ、氷あられ、凍雨、ひょうは除く)のあった、その寒候年(前年11月から当年4月まで)での日数。

:)印は、準正常値で品質に軽微な問題があるか、または統計値を求める対象となる資料の一部が許容する範囲内で欠けていることを示す。

2 人 口

2 人 口

8. 住民基本台帳

| 年次 | 世帯数 | 人 口 | | | 1世帯あたり の人口 | 人口増加数 |
|-----------|----------------|----------------|----------------|----------------|---------------|--------------|
| | | 総数 | 男 | 女 | | |
| 平成17年 | 153,059 | 418,511 | 203,073 | 215,438 | 2.73 | △ 760 |
| 18 | 155,232 | 418,634 | 203,095 | 215,539 | 2.70 | 123 |
| 19 | 156,753 | 418,194 | 202,743 | 215,451 | 2.67 | △ 440 |
| 20 | 158,622 | 417,991 | 202,592 | 215,399 | 2.64 | △ 203 |
| 21 | 160,198 | 417,790 | 202,487 | 215,303 | 2.61 | △ 201 |

資料: 市民生活部市民課・企画管理部情報統計課

9. 外国人

| 年次 | 総 数 | | | 韓国及び朝鮮 | | | 中 国 | | | フィリピン | | | 米 国 | | |
|-----------|--------------|--------------|--------------|------------|------------|------------|--------------|--------------|--------------|------------|------------|------------|-----------|-----------|-----------|
| | 総数 | 男 | 女 | 総数 | 男 | 女 | 総数 | 男 | 女 | 総数 | 男 | 女 | 総数 | 男 | 女 |
| 平成17年 | 5,208 | 2,204 | 3,004 | 903 | 401 | 502 | 2,031 | 815 | 1,216 | 625 | 88 | 537 | 80 | 50 | 30 |
| 18 | 5,232 | 2,309 | 2,923 | 881 | 393 | 488 | 2,197 | 963 | 1,234 | 576 | 83 | 493 | 88 | 53 | 35 |
| 19 | 5,407 | 2,433 | 2,974 | 890 | 388 | 502 | 2,378 | 1,065 | 1,313 | 589 | 78 | 511 | 93 | 58 | 35 |
| 20 | 5,638 | 2,528 | 3,110 | 846 | 369 | 477 | 2,607 | 1,155 | 1,452 | 632 | 101 | 531 | 74 | 49 | 25 |
| 21 | 5,362 | 2,293 | 3,069 | 832 | 355 | 477 | 2,499 | 1,043 | 1,456 | 651 | 109 | 542 | 68 | 44 | 24 |

資料: 市民生活部市民課・企画管理部情報統計課・各総合行政センター

10. 人口動態

| 年次 | 出生 | 率 (人口千対) | 死亡 | 率 (人口千対) | 自然増加 | 率 (人口千対) | 乳児死亡 | 率 (出生千対) |
|-----------|------------------|-------------|------------------|-------------|-----------------|--------------|--------------|-------------|
| | | | | | | | | |
| 平成16年 | 1,110,721 | 8.8 | 1,028,602 | 8.2 | 82,119 | 0.7 | 3,122 | 2.8 |
| 17 | 1,062,530 | 8.4 | 1,083,796 | 8.6 | △ 21,266 | △ 0.2 | 2,958 | 2.8 |
| 18 | 1,092,674 | 8.7 | 1,084,450 | 8.6 | 8,224 | 0.1 | 2,864 | 2.6 |
| 19 | 1,089,818 | 8.6 | 1,108,334 | 8.8 | △ 18,516 | △ 0.1 | 2,828 | 2.6 |
| 20 | 1,091,156 | 8.7 | 1,142,407 | 9.1 | △ 51,251 | △ 0.4 | 2,798 | 2.6 |
| | | | | | | | | 富 |
| 平成16年 | 9,396 | 8.5 | 10,396 | 9.4 | △ 1,000 | △ 0.9 | 26 | 2.8 |
| 17 | 8,973 | 8.1 | 10,861 | 9.9 | △ 1,888 | △ 1.7 | 29 | 3.2 |
| 18 | 8,965 | 8.2 | 10,963 | 10.0 | △ 1,998 | △ 1.8 | 24 | 2.7 |
| 19 | 8,728 | 8.0 | 11,194 | 10.2 | △ 2,466 | △ 2.3 | 27 | 3.1 |
| 20 | 8,709 | 8.0 | 11,635 | 10.7 | △ 2,926 | △ 2.7 | 25 | 2.9 |
| | | | | | | | | 富 |
| 平成16年 | 3,818 | 9.1 | 3,564 | 8.5 | 254 | 0.6 | 12 | 3.1 |
| 17 | 3,605 | 8.6 | 3,792 | 9.1 | △ 187 | △ 0.4 | 18 | 5.0 |
| 18 | 3,697 | 8.9 | 3,794 | 9.1 | △ 97 | △ 0.2 | 13 | 3.5 |
| 19 | 3,508 | 8.4 | 3,949 | 9.5 | △ 441 | △ 1.1 | 14 | 4.0 |
| 20 | 3,561 | 8.6 | 4,062 | 9.8 | △ 501 | △ 1.2 | 9 | 2.5 |

資料: 厚生労働省大臣官房統計情報部「人口動態統計」

注: 出生、死亡及び死産については住所、婚姻は夫の住所、離婚は別居前の住所による。

乳児死亡は生後1年未満の死亡、新生児死亡は生後4週未満の死亡、死産は妊娠12週以後の死産の出産をいう。

: 日本人人口の全国および富山県については総務省統計局「10月1日現在推計人口」より。

但し、平成17年については総務省統計局「平成17年国勢調査」一按分済人口による。富山市については県計算による。

人口の推移

各年12月末日現在

| 人口増加率 (%) | 性 比 (女=100) | 人口密度 (1km ² あたり) | 面 積 (km ²) | 摘 要 |
|---------------|----------------|--------------------------------|---------------------------|--------------|
| △ 0.18 | 94.3 | 337.0 | 1,241.85 | (4月1日)7市町村合併 |
| 0.03 | 94.2 | 337.1 | | |
| △ 0.11 | 94.1 | 336.8 | | |
| △ 0.05 | 94.1 | 336.6 | | |
| △ 0.05 | 94.0 | 336.4 | | |

登録人口

各年12月末日現在

| ブラジル | | | カナダ | | | 英 国 | | | マレーシア | | | イタリア | | | そ の 他 | | |
|------------|------------|------------|-----------|-----------|----------|-----------|-----------|----------|-----------|-----------|-----------|----------|----------|----------|------------|------------|------------|
| 総数 | 男 | 女 | 総数 | 男 | 女 | 総数 | 男 | 女 | 総数 | 男 | 女 | 総数 | 男 | 女 | 総数 | 男 | 女 |
| 622 | 352 | 270 | 23 | 19 | 4 | 28 | 17 | 11 | 62 | 28 | 34 | 5 | 2 | 3 | 829 | 432 | 397 |
| 587 | 324 | 263 | 22 | 19 | 3 | 25 | 16 | 9 | 62 | 30 | 32 | 5 | 2 | 3 | 789 | 426 | 363 |
| 524 | 300 | 224 | 29 | 22 | 7 | 18 | 12 | 6 | 62 | 33 | 29 | 7 | 3 | 4 | 817 | 474 | 343 |
| 503 | 285 | 218 | 23 | 19 | 4 | 16 | 10 | 6 | 72 | 44 | 28 | 6 | 3 | 3 | 859 | 493 | 366 |
| 397 | 220 | 177 | 13 | 13 | 0 | 19 | 13 | 6 | 68 | 42 | 26 | 5 | 3 | 2 | 810 | 451 | 359 |

(全国・富山県・富山市)

| 新生児 死 亡 | 率 (出生千対) | 死 産 | 率 (出産千対) | 婚 姻 | 率 (人口千対) | 離 婚 | 率 (人口千対) | 日本人人口 (10月1日現在) |
|--------------|-------------|---------------|-------------|----------------|-------------|----------------|-------------|--------------------|
| | | | | | | | | |
| 1,622 | 1.5 | 34,365 | 30.0 | 720,417 | 5.7 | 270,804 | 2.15 | 126,176,000 |
| 1,510 | 1.4 | 31,818 | 29.1 | 714,265 | 5.7 | 261,917 | 2.08 | 126,204,902 |
| 1,444 | 1.3 | 30,911 | 27.5 | 730,971 | 5.8 | 257,475 | 2.04 | 126,154,000 |
| 1,434 | 1.3 | 29,313 | 26.2 | 719,822 | 5.7 | 254,832 | 2.02 | 126,085,000 |
| 1,331 | 1.2 | 28,177 | 25.2 | 726,106 | 5.8 | 251,136 | 1.99 | 125,947,000 |
| 山 県 | | | | | | | | |
| 17 | 1.8 | 279 | 28.8 | 5,579 | 5.0 | 1,786 | 1.61 | 1,107,000 |
| 14 | 1.6 | 233 | 25.3 | 5,355 | 4.9 | 1,735 | 1.58 | 1,101,133 |
| 17 | 1.9 | 248 | 26.9 | 5,342 | 4.9 | 1,768 | 1.61 | 1,098,000 |
| 15 | 1.7 | 233 | 26.0 | 5,184 | 4.7 | 1,674 | 1.53 | 1,093,000 |
| 8 | 0.9 | 206 | 23.1 | 5,275 | 4.8 | 1,679 | 1.54 | 1,088,000 |
| 山 市 | | | | | | | | |
| 7 | 1.8 | 118 | 30.0 | 2,325 | 5.6 | 758 | 1.81 | 417,880 |
| 10 | 2.8 | 105 | 28.3 | 2,282 | 5.5 | 726 | 1.74 | 417,164 |
| 10 | 2.7 | 101 | 26.6 | 2,284 | 5.5 | 743 | 1.78 | 417,220 |
| 7 | 2.0 | 99 | 27.4 | 2,139 | 5.1 | 706 | 1.69 | 416,593 |
| 3 | 0.8 | 91 | 24.9 | 2,319 | 5.6 | 727 | 1.75 | 416,253 |

調査期間 出生・死亡及び死産・・・1月1日から12月31日までに事件が発生したものであり、翌年1月14日までに市区町村に届出されたもの。

婚姻及び離婚・・・・・・・1月1日から12月31日までに届出のあったもの。

11. 自然動態及び

| 年次・月 | 自然動態 | | | | | | 自然増加 A |
|-----------|--------------|--------------|--------------|--------------|--------------|--------------|--------------|
| | 出生 | | | 死亡 | | | |
| | 総数 | 男 | 女 | 総数 | 男 | 女 | |
| 平成17年 | 3,014 | 1,588 | 1,426 | 3,138 | 1,693 | 1,445 | △ 124 |
| 18 | 3,689 | 1,883 | 1,806 | 3,792 | 2,010 | 1,782 | △ 103 |
| 19 | 3,530 | 1,790 | 1,740 | 3,947 | 2,137 | 1,810 | △ 417 |
| 20 | 3,548 | 1,844 | 1,704 | 4,017 | 2,133 | 1,884 | △ 469 |
| 1月 | 322 | 168 | 154 | 423 | 208 | 215 | △ 101 |
| 2 | 283 | 137 | 146 | 389 | 205 | 184 | △ 106 |
| 3 | 302 | 145 | 157 | 326 | 168 | 158 | △ 24 |
| 4 | 266 | 122 | 144 | 362 | 191 | 171 | △ 96 |
| 5 | 264 | 133 | 131 | 325 | 178 | 147 | △ 61 |
| 6 | 299 | 168 | 131 | 292 | 140 | 152 | 7 |
| 7 | 293 | 166 | 127 | 310 | 172 | 138 | △ 17 |
| 8 | 320 | 171 | 149 | 278 | 151 | 127 | 42 |
| 9 | 359 | 187 | 172 | 287 | 146 | 141 | 72 |
| 10 | 320 | 175 | 145 | 370 | 216 | 154 | △ 50 |
| 11 | 259 | 134 | 125 | 315 | 164 | 151 | △ 56 |
| 12 | 261 | 138 | 123 | 340 | 194 | 146 | △ 79 |
| 21 | 3,505 | 1,753 | 1,752 | 4,026 | 2,078 | 1,948 | △ 521 |
| 1月 | 324 | 173 | 151 | 456 | 227 | 229 | △ 132 |
| 2 | 272 | 119 | 153 | 337 | 176 | 161 | △ 65 |
| 3 | 274 | 147 | 127 | 366 | 186 | 180 | △ 92 |
| 4 | 273 | 136 | 137 | 319 | 181 | 138 | △ 46 |
| 5 | 262 | 141 | 121 | 323 | 170 | 153 | △ 61 |
| 6 | 313 | 163 | 150 | 281 | 153 | 128 | 32 |
| 7 | 307 | 159 | 148 | 326 | 165 | 161 | △ 19 |
| 8 | 327 | 148 | 179 | 283 | 145 | 138 | 44 |
| 9 | 306 | 165 | 141 | 363 | 185 | 178 | △ 57 |
| 10 | 284 | 134 | 150 | 343 | 158 | 185 | △ 59 |
| 11 | 302 | 144 | 158 | 300 | 154 | 146 | 2 |
| 12 | 261 | 124 | 137 | 329 | 178 | 151 | △ 68 |

資料：市民生活部市民課・企画管理部情報統計課

注：平成17年の計は、3月1日から12月31日までに届出があったもの。

社会動態の推移

| 社 会 動 態 | | | | | | 社会増加 B | 増 加 A + B | 年(月)末 人 口 |
|---------------|--------------|--------------|---------------|--------------|--------------|------------|--------------|----------------|
| 転 入 | | | 転 出 | | | | | |
| 総 数 | 県内から | 県外から | 総 数 | 県内へ | 県外へ | | | |
| 9,762 | 2,939 | 6,823 | 9,918 | 2,564 | 7,354 | △ 156 | △ 280 | 418,511 |
| 11,281 | 3,846 | 7,435 | 11,055 | 2,922 | 8,133 | 226 | 123 | 418,634 |
| 10,883 | 3,475 | 7,408 | 10,906 | 2,823 | 8,083 | △ 23 | △ 440 | 418,194 |
| 10,735 | 3,683 | 7,052 | 10,469 | 2,697 | 7,772 | 266 | △ 203 | 417,991 |
| 510 | 206 | 304 | 587 | 234 | 353 | △ 77 | △ 178 | 418,016 |
| 699 | 245 | 454 | 704 | 183 | 521 | △ 5 | △ 111 | 417,905 |
| 1,977 | 694 | 1,283 | 2,576 | 589 | 1,987 | △ 599 | △ 623 | 417,282 |
| 1,904 | 484 | 1,420 | 1,443 | 242 | 1,201 | 461 | 365 | 417,647 |
| 689 | 232 | 457 | 629 | 177 | 452 | 60 | △ 1 | 417,646 |
| 705 | 249 | 456 | 624 | 180 | 444 | 81 | 88 | 417,734 |
| 768 | 234 | 534 | 723 | 161 | 562 | 45 | 28 | 417,762 |
| 755 | 244 | 511 | 678 | 172 | 506 | 77 | 119 | 417,881 |
| 677 | 236 | 441 | 681 | 220 | 461 | △ 4 | 68 | 417,949 |
| 827 | 306 | 521 | 755 | 194 | 561 | 72 | 22 | 417,971 |
| 611 | 293 | 318 | 517 | 175 | 342 | 94 | 38 | 418,009 |
| 613 | 260 | 353 | 552 | 170 | 382 | 61 | △ 18 | 417,991 |
| 10,343 | 3,351 | 6,992 | 10,023 | 2,720 | 7,303 | 320 | △ 201 | 417,790 |
| 623 | 208 | 415 | 548 | 176 | 372 | 75 | △ 57 | 417,934 |
| 560 | 203 | 357 | 565 | 147 | 418 | △ 5 | △ 70 | 417,864 |
| 2,120 | 684 | 1,436 | 2,584 | 605 | 1,979 | △ 464 | △ 556 | 417,308 |
| 1,709 | 430 | 1,279 | 1,458 | 230 | 1,228 | 251 | 205 | 417,513 |
| 599 | 197 | 402 | 631 | 160 | 471 | △ 32 | △ 93 | 417,420 |
| 674 | 190 | 484 | 552 | 173 | 379 | 122 | 154 | 417,574 |
| 872 | 300 | 572 | 657 | 190 | 467 | 215 | 196 | 417,770 |
| 638 | 218 | 420 | 687 | 210 | 477 | △ 49 | △ 5 | 417,765 |
| 670 | 240 | 430 | 654 | 214 | 440 | 16 | △ 41 | 417,724 |
| 787 | 243 | 544 | 716 | 233 | 483 | 71 | 12 | 417,736 |
| 586 | 234 | 352 | 513 | 219 | 294 | 73 | 75 | 417,811 |
| 505 | 204 | 301 | 458 | 163 | 295 | 47 | △ 21 | 417,790 |

12. 転入・転出の状況

(1) 県外から富山市への転入

(単位:人)

| 都道府県名 | 平成17年 | 18年 | 19年 | 20年 | 21年 |
|-------|-------|-------|-------|-------|-------|
| 北海道 | 215 | 227 | 207 | 184 | 185 |
| 青森県 | 47 | 49 | 54 | 45 | 46 |
| 岩手県 | 22 | 35 | 26 | 19 | 17 |
| 宮城県 | 102 | 84 | 84 | 89 | 101 |
| 秋田県 | 33 | 38 | 41 | 30 | 31 |
| 山形県 | 59 | 48 | 31 | 38 | 43 |
| 福島県 | 36 | 53 | 37 | 36 | 45 |
| 茨城県 | 85 | 60 | 66 | 79 | 76 |
| 栃木県 | 63 | 57 | 58 | 52 | 39 |
| 群馬県 | 66 | 70 | 57 | 49 | 62 |
| 埼玉県 | 236 | 261 | 186 | 215 | 212 |
| 千葉県 | 301 | 253 | 289 | 244 | 240 |
| 東京都 | 815 | 831 | 790 | 849 | 830 |
| 神奈川県 | 396 | 345 | 378 | 407 | 371 |
| 新潟県 | 386 | 431 | 402 | 344 | 314 |
| 石川県 | 1,182 | 1,037 | 1,027 | 981 | 954 |
| 福井県 | 327 | 346 | 311 | 306 | 278 |
| 山梨県 | 26 | 40 | 27 | 31 | 27 |
| 長野県 | 218 | 214 | 191 | 135 | 172 |
| 岐阜県 | 326 | 348 | 324 | 286 | 339 |
| 静岡県 | 140 | 141 | 134 | 136 | 131 |
| 愛知県 | 559 | 523 | 605 | 519 | 544 |
| 三重県 | 100 | 67 | 81 | 94 | 70 |
| 滋賀県 | 137 | 124 | 86 | 94 | 88 |
| 京都府 | 195 | 170 | 238 | 192 | 176 |
| 大阪府 | 404 | 442 | 472 | 382 | 369 |
| 兵庫県 | 209 | 204 | 210 | 187 | 229 |
| 奈良県 | 61 | 85 | 94 | 59 | 45 |
| 和歌山県 | 21 | 11 | 34 | 12 | 25 |
| 鳥取県 | 13 | 17 | 9 | 15 | 16 |
| 島根県 | 23 | 21 | 20 | 14 | 14 |
| 岡山県 | 38 | 41 | 47 | 40 | 47 |
| 広島県 | 102 | 99 | 61 | 87 | 74 |
| 山口県 | 22 | 28 | 35 | 49 | 21 |
| 徳島県 | 36 | 16 | 10 | 20 | 17 |
| 香川県 | 32 | 25 | 18 | 19 | 39 |
| 愛媛県 | 35 | 25 | 33 | 29 | 19 |
| 高知県 | 20 | 16 | 11 | 7 | 9 |
| 福岡県 | 75 | 101 | 114 | 117 | 86 |
| 佐賀県 | 17 | 9 | 5 | 14 | 7 |
| 長崎県 | 26 | 26 | 22 | 18 | 26 |
| 熊本県 | 25 | 15 | 18 | 29 | 24 |
| 大分県 | 26 | 19 | 11 | 15 | 17 |
| 宮崎県 | 19 | 14 | 24 | 22 | 12 |
| 鹿児島県 | 26 | 14 | 43 | 21 | 24 |
| 沖縄県 | 35 | 30 | 37 | 27 | 37 |
| 国等 | 218 | 207 | 226 | 284 | 304 |
| 前住所なし | 105 | 118 | 124 | 131 | 140 |
| 総数 | 7,660 | 7,435 | 7,408 | 7,052 | 6,992 |

転入・転出の状況(つづき)

(2) 富山市から県外への転出

(単位:人)

| 都道府県名 | | | 平成17年 | 18年 | 19年 | 20年 | 21年 |
|-------|---|---|-------|-------|-------|-------|-------|
| 北 | 海 | 道 | 208 | 217 | 191 | 183 | 172 |
| 青 | 森 | 県 | 53 | 26 | 36 | 36 | 20 |
| 岩 | 手 | 県 | 21 | 24 | 28 | 22 | 14 |
| 宮 | 城 | 県 | 62 | 74 | 91 | 66 | 65 |
| 秋 | 田 | 県 | 24 | 29 | 22 | 25 | 31 |
| 山 | 形 | 県 | 45 | 38 | 36 | 28 | 32 |
| 福 | 島 | 県 | 42 | 43 | 42 | 49 | 29 |
| 茨 | 城 | 県 | 118 | 88 | 95 | 88 | 67 |
| 栃 | 木 | 県 | 63 | 66 | 96 | 51 | 31 |
| 群 | 馬 | 県 | 97 | 54 | 76 | 57 | 72 |
| 埼 | 玉 | 県 | 319 | 324 | 286 | 272 | 250 |
| 千 | 葉 | 県 | 297 | 360 | 372 | 374 | 325 |
| 東 | 京 | 都 | 1,188 | 1,165 | 1,170 | 1,169 | 1,035 |
| 神 | 奈 | 川 | 537 | 555 | 505 | 447 | 465 |
| 新 | 潟 | 県 | 373 | 345 | 373 | 352 | 295 |
| 石 | 川 | 県 | 1,076 | 1,048 | 1,121 | 1,023 | 990 |
| 福 | 井 | 県 | 281 | 271 | 263 | 277 | 268 |
| 山 | 梨 | 県 | 29 | 42 | 32 | 37 | 31 |
| 長 | 野 | 県 | 196 | 166 | 170 | 169 | 165 |
| 岐 | 阜 | 県 | 293 | 278 | 248 | 240 | 247 |
| 静 | 岡 | 県 | 170 | 165 | 135 | 157 | 113 |
| 愛 | 知 | 県 | 690 | 755 | 676 | 723 | 679 |
| 三 | 重 | 県 | 89 | 89 | 95 | 95 | 75 |
| 滋 | 賀 | 県 | 138 | 113 | 150 | 107 | 132 |
| 京 | 都 | 府 | 243 | 231 | 230 | 208 | 190 |
| 大 | 阪 | 府 | 424 | 537 | 476 | 447 | 440 |
| 兵 | 庫 | 県 | 263 | 213 | 221 | 221 | 228 |
| 奈 | 良 | 県 | 59 | 50 | 37 | 84 | 56 |
| 和 | 歌 | 山 | 13 | 24 | 24 | 24 | 22 |
| 鳥 | 取 | 県 | 14 | 18 | 17 | 10 | 11 |
| 島 | 根 | 県 | 9 | 14 | 6 | 11 | 12 |
| 岡 | 山 | 県 | 65 | 41 | 36 | 40 | 52 |
| 広 | 島 | 県 | 85 | 89 | 65 | 70 | 67 |
| 山 | 口 | 県 | 32 | 32 | 30 | 37 | 31 |
| 徳 | 島 | 県 | 18 | 21 | 21 | 20 | 21 |
| 香 | 川 | 県 | 32 | 19 | 15 | 24 | 17 |
| 愛 | 媛 | 県 | 30 | 13 | 29 | 16 | 38 |
| 高 | 知 | 県 | 9 | 17 | 5 | 11 | 7 |
| 福 | 岡 | 県 | 79 | 106 | 130 | 123 | 114 |
| 佐 | 賀 | 県 | 12 | 5 | 9 | 18 | 10 |
| 長 | 崎 | 県 | 14 | 16 | 18 | 19 | 20 |
| 熊 | 本 | 県 | 22 | 35 | 25 | 29 | 41 |
| 大 | 分 | 県 | 29 | 16 | 16 | 20 | 18 |
| 宮 | 崎 | 県 | 14 | 8 | 19 | 4 | 24 |
| 鹿 | 児 | 島 | 36 | 26 | 39 | 22 | 20 |
| 沖 | 縄 | 県 | 39 | 43 | 27 | 36 | 46 |
| 国 | | 外 | 250 | 224 | 279 | 231 | 215 |
| 不 | | 明 | 6 | 0 | 0 | 0 | 0 |
| 総 | 数 | | 8,206 | 8,133 | 8,083 | 7,772 | 7,303 |

転入・転出の状況(つづき)

(3) 県内他市町村から富山市への転入

(単位:人)

| 市町村名 | 平成17年 | 18年 | 19年 | 20年 | 21年 |
|------|-------|-------|-------|-------|-------|
| 高岡市 | 584 | 754 | 651 | 670 | 684 |
| 魚津市 | 281 | 274 | 256 | 252 | 230 |
| 氷見市 | 150 | 174 | 137 | 151 | 115 |
| 滑川市 | 293 | 316 | 315 | 297 | 316 |
| 黒部市 | 202 | 222 | 214 | 247 | 200 |
| 砺波市 | 162 | 195 | 195 | 202 | 166 |
| 小矢部市 | 69 | 67 | 75 | 68 | 86 |
| 南砺市 | 156 | 163 | 155 | 161 | 109 |
| 射水市 | 569 | 669 | 615 | 670 | 597 |
| 舟橋村 | 52 | 49 | 48 | 31 | 40 |
| 上山市 | 181 | 228 | 215 | 206 | 186 |
| 立山町 | 245 | 357 | 301 | 361 | 274 |
| 入善町 | 89 | 118 | 92 | 108 | 94 |
| 朝日町 | 61 | 70 | 66 | 48 | 57 |
| その他 | 191 | 190 | 140 | 211 | 197 |
| 総数 | 3,285 | 3,846 | 3,475 | 3,683 | 3,351 |

注:その他には、回復、転出取消、帰化等が含まれる。

:高岡市の数値は平成17年11月1日の合併により、旧高岡市・旧福岡町を合計して表記した。

:射水市の数値は平成17年11月1日の合併により、旧新湊市・旧小杉町・旧大門町・旧下村・旧大島町を合計して表記した。

:黒部市の数値は平成18年3月31日の合併により、旧黒部市・旧宇奈月町を合計して表記した。

(4) 富山市から県内他市町村への転出

(単位:人)

| 市町村名 | 平成17年 | 18年 | 19年 | 20年 | 21年 |
|------|-------|-------|-------|-------|-------|
| 高岡市 | 570 | 585 | 495 | 504 | 541 |
| 魚津市 | 180 | 177 | 195 | 198 | 149 |
| 氷見市 | 112 | 115 | 100 | 90 | 89 |
| 滑川市 | 253 | 224 | 242 | 272 | 276 |
| 黒部市 | 150 | 167 | 155 | 182 | 159 |
| 砺波市 | 128 | 146 | 137 | 142 | 131 |
| 小矢部市 | 45 | 47 | 54 | 54 | 64 |
| 南砺市 | 120 | 122 | 92 | 96 | 103 |
| 射水市 | 485 | 529 | 518 | 503 | 547 |
| 舟橋村 | 72 | 145 | 74 | 65 | 46 |
| 上山市 | 172 | 173 | 157 | 133 | 198 |
| 立山町 | 375 | 342 | 342 | 294 | 251 |
| 入善町 | 78 | 79 | 75 | 61 | 70 |
| 朝日町 | 28 | 42 | 30 | 26 | 30 |
| 職権消除 | 133 | 29 | 157 | 77 | 66 |
| 総数 | 2,901 | 2,922 | 2,823 | 2,697 | 2,720 |

資料:企画管理部情報統計課

:高岡市の数値は平成17年11月1日の合併により、旧高岡市・旧福岡町を合計して表記した。

:射水市の数値は平成17年11月1日の合併により、旧新湊市・旧小杉町・旧大門町・旧下村・旧大島町を合計して表記した。

:黒部市の数値は平成18年3月31日の合併により、旧黒部市・旧宇奈月町を合計して表記した。

13. 地区別世帯数と人口の推移

各年9月30日現在

| 地区別 | 平成17年 | | 18年 | | 19年 | | 20年 | | 21年 | |
|-----------------|---------|---------|---------|---------|---------|---------|---------|---------|---------|---------|
| | 世帯数 | 人口 | 世帯数 | 人口 | 世帯数 | 人口 | 世帯数 | 人口 | 世帯数 | 人口 |
| 総 数 | 152,641 | 418,563 | 154,830 | 418,528 | 156,358 | 418,091 | 158,279 | 417,949 | 159,839 | 417,724 |
| 富 山 地 域 | 122,481 | 321,861 | 123,773 | 321,115 | 124,850 | 320,374 | 126,043 | 319,542 | 127,217 | 319,226 |
| 総 曲 輪 | 841 | 1,844 | 902 | 1,911 | 905 | 1,877 | 917 | 1,894 | 903 | 1,840 |
| 愛 野 屋 | 1,987 | 4,425 | 2,004 | 4,409 | 2,015 | 4,365 | 2,050 | 4,387 | 2,039 | 4,335 |
| 安 野 屋 | 1,295 | 3,036 | 1,323 | 3,092 | 1,326 | 3,093 | 1,338 | 3,087 | 1,341 | 3,079 |
| 八 人 町 | 778 | 1,671 | 791 | 1,687 | 783 | 1,643 | 790 | 1,638 | 810 | 1,683 |
| 五 番 町 | 1,357 | 3,164 | 1,346 | 3,110 | 1,387 | 3,136 | 1,464 | 3,234 | 1,505 | 3,251 |
| 柳 町 | 2,937 | 6,549 | 2,920 | 6,456 | 2,953 | 6,407 | 2,925 | 6,277 | 2,939 | 6,225 |
| 清 水 町 | 1,931 | 4,624 | 1,972 | 4,595 | 1,982 | 4,565 | 1,970 | 4,504 | 1,947 | 4,451 |
| 星 井 町 | 1,221 | 2,882 | 1,231 | 2,825 | 1,237 | 2,804 | 1,221 | 2,748 | 1,207 | 2,694 |
| 西 田 地 方 | 2,777 | 6,756 | 2,835 | 6,720 | 2,874 | 6,724 | 2,896 | 6,708 | 2,901 | 6,674 |
| 堀 川 | 4,939 | 11,759 | 5,001 | 11,614 | 5,115 | 11,775 | 5,124 | 11,731 | 5,135 | 11,674 |
| 堀 川 | 4,960 | 12,828 | 4,938 | 12,741 | 4,923 | 12,558 | 5,005 | 12,613 | 5,199 | 12,960 |
| 東 奥 田 | 3,741 | 9,056 | 3,790 | 9,011 | 3,772 | 8,916 | 3,788 | 8,752 | 3,830 | 8,744 |
| 奥 田 北 | 4,655 | 10,829 | 4,655 | 10,790 | 4,716 | 10,861 | 4,774 | 10,877 | 4,786 | 10,846 |
| 奥 田 北 | 3,308 | 8,509 | 3,307 | 8,370 | 3,314 | 8,287 | 3,375 | 8,324 | 3,417 | 8,347 |
| 桜 五 神 岩 菰 | 2,182 | 5,747 | 2,151 | 5,643 | 2,149 | 5,645 | 2,176 | 5,609 | 2,202 | 5,619 |
| 谷 福 明 瀬 浦 | 4,893 | 9,969 | 4,731 | 9,772 | 4,646 | 9,618 | 4,577 | 9,519 | 4,526 | 9,510 |
| 谷 福 明 瀬 浦 | 1,528 | 4,340 | 1,554 | 4,293 | 1,593 | 4,298 | 1,617 | 4,313 | 1,655 | 4,327 |
| 谷 福 明 瀬 浦 | 1,600 | 4,276 | 1,604 | 4,207 | 1,585 | 4,125 | 1,578 | 4,063 | 1,602 | 4,000 |
| 谷 福 明 瀬 浦 | 2,275 | 6,335 | 2,303 | 6,294 | 2,350 | 6,377 | 2,370 | 6,372 | 2,384 | 6,334 |
| 大 浜 針 豊 広 | 2,922 | 8,500 | 2,941 | 8,435 | 2,943 | 8,333 | 2,946 | 8,234 | 2,987 | 8,223 |
| 大 浜 針 豊 広 | 1,063 | 3,135 | 1,053 | 3,070 | 1,049 | 3,016 | 1,047 | 3,003 | 1,049 | 2,950 |
| 大 浜 針 豊 広 | 1,750 | 4,978 | 1,881 | 5,058 | 1,942 | 5,120 | 1,950 | 5,079 | 1,918 | 4,945 |
| 大 浜 針 豊 広 | 5,310 | 15,122 | 5,376 | 15,109 | 5,430 | 15,051 | 5,499 | 15,042 | 5,543 | 14,967 |
| 大 浜 針 豊 広 | 3,640 | 9,669 | 3,713 | 9,720 | 3,760 | 9,715 | 3,828 | 9,767 | 3,879 | 9,756 |
| 新 藤 山 山 室 太 | 8,351 | 22,013 | 8,524 | 22,155 | 8,635 | 22,232 | 8,840 | 22,410 | 9,024 | 22,573 |
| 新 藤 山 山 室 太 | 4,814 | 13,158 | 4,883 | 13,179 | 4,984 | 13,321 | 5,107 | 13,513 | 5,225 | 13,757 |
| 新 藤 山 山 室 太 | 4,421 | 11,043 | 4,480 | 11,082 | 4,442 | 10,906 | 4,525 | 10,931 | 4,602 | 11,012 |
| 新 藤 山 山 室 太 | 3,940 | 11,035 | 4,031 | 11,213 | 4,079 | 11,276 | 4,137 | 11,363 | 4,205 | 11,400 |
| 新 藤 山 山 室 太 | 2,276 | 6,599 | 2,292 | 6,567 | 2,318 | 6,522 | 2,345 | 6,492 | 2,361 | 6,414 |
| 蜷 新 熊 月 四 | 4,797 | 12,674 | 4,913 | 12,725 | 5,055 | 12,916 | 5,095 | 12,785 | 5,151 | 12,811 |
| 蜷 新 熊 月 四 | 1,460 | 4,224 | 1,479 | 4,238 | 1,534 | 4,300 | 1,581 | 4,329 | 1,644 | 4,376 |
| 蜷 新 熊 月 四 | 2,544 | 7,666 | 2,595 | 7,714 | 2,630 | 7,712 | 2,676 | 7,750 | 2,717 | 7,768 |
| 蜷 新 熊 月 四 | 2,622 | 7,730 | 2,611 | 7,616 | 2,636 | 7,600 | 2,638 | 7,526 | 2,635 | 7,418 |
| 蜷 新 熊 月 四 | 1,300 | 3,947 | 1,307 | 3,951 | 1,315 | 3,903 | 1,320 | 3,885 | 1,328 | 3,858 |
| 八 草 倉 吳 長 | 913 | 2,832 | 908 | 2,794 | 910 | 2,743 | 909 | 2,706 | 910 | 2,678 |
| 八 草 倉 吳 長 | 1,120 | 3,360 | 1,123 | 3,328 | 1,130 | 3,298 | 1,123 | 3,247 | 1,125 | 3,209 |
| 八 草 倉 吳 長 | 1,052 | 2,934 | 1,083 | 2,988 | 1,115 | 3,060 | 1,140 | 3,090 | 1,166 | 3,171 |
| 八 草 倉 吳 長 | 4,763 | 13,260 | 4,791 | 13,144 | 4,848 | 13,115 | 4,866 | 13,033 | 4,882 | 12,957 |
| 八 草 倉 吳 長 | 1,587 | 4,593 | 1,611 | 4,539 | 1,620 | 4,521 | 1,603 | 4,449 | 1,590 | 4,373 |
| 寒 古 老 池 水 橋 中 部 | 530 | 1,827 | 552 | 1,828 | 555 | 1,814 | 554 | 1,787 | 564 | 1,780 |
| 寒 古 老 池 水 橋 中 部 | 999 | 2,000 | 981 | 1,980 | 967 | 1,941 | 949 | 1,900 | 913 | 1,842 |
| 寒 古 老 池 水 橋 中 部 | 1,146 | 3,652 | 1,162 | 3,617 | 1,162 | 3,586 | 1,167 | 3,552 | 1,166 | 3,518 |
| 寒 古 老 池 水 橋 中 部 | 345 | 1,173 | 350 | 1,146 | 347 | 1,119 | 357 | 1,103 | 364 | 1,096 |
| 寒 古 老 池 水 橋 中 部 | 1,624 | 4,459 | 1,650 | 4,433 | 1,648 | 4,353 | 1,641 | 4,276 | 1,654 | 4,234 |
| 水 橋 西 部 | 1,679 | 4,669 | 1,690 | 4,680 | 1,719 | 4,668 | 1,726 | 4,576 | 1,714 | 4,520 |
| 水 橋 東 部 | 730 | 2,294 | 745 | 2,286 | 734 | 2,219 | 740 | 2,195 | 751 | 2,158 |
| 水 橋 東 部 | 1,510 | 4,625 | 1,509 | 4,558 | 1,519 | 4,498 | 1,538 | 4,462 | 1,549 | 4,410 |
| 水 橋 東 部 | 562 | 1,853 | 574 | 1,890 | 580 | 1,897 | 583 | 1,898 | 589 | 1,894 |
| 水 橋 東 部 | 3,506 | 8,238 | 3,607 | 8,532 | 3,619 | 8,545 | 3,658 | 8,509 | 3,684 | 8,565 |

地区別世帯数と人口の推移(つづき)

各年9月30日現在

| 地区別 | 平成17年 | | 18年 | | 19年 | | 20年 | | 21年 | |
|----------------|---------------|---------------|---------------|---------------|---------------|---------------|---------------|---------------|---------------|---------------|
| | 世帯数 | 人口 | 世帯数 | 人口 | 世帯数 | 人口 | 世帯数 | 人口 | 世帯数 | 人口 |
| 大沢野地域 | 7,442 | 22,860 | 7,644 | 22,863 | 7,701 | 22,686 | 7,865 | 22,773 | 7,939 | 22,711 |
| 下 夕 | 161 | 515 | 157 | 505 | 154 | 484 | 154 | 470 | 152 | 457 |
| 小 羽 | 118 | 365 | 120 | 356 | 117 | 342 | 121 | 346 | 120 | 329 |
| 船 峠 | 833 | 2,423 | 959 | 2,511 | 973 | 2,473 | 984 | 2,431 | 985 | 2,424 |
| 大 沢 野 | 4,209 | 12,844 | 4,252 | 12,757 | 4,255 | 12,600 | 4,367 | 12,711 | 4,423 | 12,663 |
| 大 久 保 | 2,121 | 6,713 | 2,156 | 6,734 | 2,202 | 6,787 | 2,239 | 6,815 | 2,259 | 6,838 |
| 大 山 地 域 | 3,739 | 11,575 | 3,716 | 11,498 | 3,656 | 11,343 | 3,667 | 11,211 | 3,660 | 11,056 |
| 上 滝 | 1,156 | 3,496 | 1,161 | 3,485 | 1,157 | 3,427 | 1,164 | 3,385 | 1,159 | 3,326 |
| 大 山 | 438 | 1,360 | 433 | 1,312 | 429 | 1,281 | 421 | 1,236 | 419 | 1,187 |
| 大 庄 | 1,617 | 5,332 | 1,660 | 5,413 | 1,671 | 5,430 | 1,693 | 5,431 | 1,704 | 5,416 |
| 福 沢 | 528 | 1,387 | 462 | 1,288 | 399 | 1,205 | 389 | 1,159 | 378 | 1,127 |
| 八 尾 地 域 | 6,828 | 22,318 | 6,892 | 22,213 | 6,937 | 22,083 | 6,988 | 21,902 | 6,980 | 21,621 |
| 八 尾 | 974 | 2,829 | 970 | 2,785 | 967 | 2,752 | 961 | 2,685 | 929 | 2,580 |
| 八 保 | 2,365 | 7,506 | 2,379 | 7,472 | 2,394 | 7,433 | 2,446 | 7,431 | 2,475 | 7,426 |
| 杉 原 | 2,005 | 7,299 | 2,052 | 7,365 | 2,088 | 7,372 | 2,100 | 7,344 | 2,121 | 7,334 |
| 卯 花 | 325 | 1,054 | 323 | 1,029 | 321 | 1,014 | 320 | 1,007 | 314 | 974 |
| 室 牧 | 192 | 635 | 190 | 614 | 188 | 602 | 183 | 575 | 185 | 573 |
| 黒 瀬 | 455 | 1,627 | 455 | 1,604 | 457 | 1,591 | 449 | 1,547 | 426 | 1,450 |
| 野 積 | 383 | 1,011 | 398 | 1,004 | 399 | 988 | 406 | 988 | 403 | 960 |
| 仁 歩 | 82 | 271 | 81 | 260 | 80 | 255 | 81 | 250 | 83 | 252 |
| 大 長 | 47 | 86 | 44 | 80 | 43 | 76 | 42 | 75 | 44 | 72 |
| 婦 中 地 域 | 11,021 | 36,296 | 11,680 | 37,260 | 12,101 | 38,087 | 12,609 | 39,068 | 12,942 | 39,715 |
| 速 星 | 3,077 | 9,712 | 3,272 | 10,098 | 3,425 | 10,496 | 3,674 | 11,090 | 3,787 | 11,388 |
| 鶉 坂 | 2,714 | 8,345 | 3,007 | 8,998 | 3,225 | 9,543 | 3,417 | 9,976 | 3,580 | 10,378 |
| 朝 日 | 450 | 1,643 | 449 | 1,611 | 449 | 1,597 | 456 | 1,600 | 451 | 1,562 |
| 宮 川 | 595 | 2,278 | 607 | 2,268 | 615 | 2,257 | 623 | 2,234 | 635 | 2,231 |
| 婦 中 熊 野 | 926 | 3,196 | 930 | 3,124 | 937 | 3,091 | 970 | 3,143 | 993 | 3,170 |
| 古 里 | 1,411 | 4,347 | 1,537 | 4,418 | 1,546 | 4,401 | 1,552 | 4,370 | 1,571 | 4,378 |
| 音 川 | 447 | 1,706 | 450 | 1,674 | 454 | 1,660 | 460 | 1,648 | 457 | 1,595 |
| 神 保 | 1,401 | 5,069 | 1,428 | 5,069 | 1,450 | 5,042 | 1,457 | 5,007 | 1,468 | 5,013 |
| 山 田 地 域 | 549 | 1,872 | 548 | 1,836 | 551 | 1,832 | 549 | 1,793 | 547 | 1,752 |
| 山 田 南 部 | 12 | 33 | 12 | 33 | 10 | 30 | 10 | 30 | 10 | 30 |
| 山 田 中 部 | 333 | 1,250 | 329 | 1,221 | 330 | 1,206 | 329 | 1,186 | 326 | 1,156 |
| 山 田 西 部 | 61 | 234 | 61 | 227 | 61 | 229 | 60 | 223 | 61 | 223 |
| 山 田 東 部 | 143 | 355 | 146 | 355 | 150 | 367 | 150 | 354 | 150 | 343 |
| 細 入 地 域 | 581 | 1,781 | 577 | 1,743 | 562 | 1,686 | 558 | 1,660 | 554 | 1,643 |
| 細 入 北 部 | 412 | 1,260 | 414 | 1,250 | 406 | 1,221 | 412 | 1,222 | 410 | 1,211 |
| 細 入 南 部 | 169 | 521 | 163 | 493 | 156 | 465 | 146 | 438 | 144 | 432 |

資料:企画管理部情報統計課「住民基本台帳人口」

14. 町内別世帯数及び人口

平成21年9月30日現在

| 町 名 | 世帯数 | 総数 | 男 | 女 | 町 名 | 世帯数 | 総数 | 男 | 女 |
|------------------|----------------|----------------|----------------|----------------|------------------|--------------|--------------|--------------|--------------|
| 総 数 | 159,839 | 417,724 | 202,505 | 215,219 | 諏訪川原一丁目 | 71 | 156 | 73 | 83 |
| 富 山 地 域 | 127,217 | 319,226 | 154,456 | 164,770 | 諏訪川原二丁目 | 82 | 157 | 68 | 89 |
| 総 曲 輪 地 区 | 903 | 1,840 | 853 | 987 | 諏訪川原三丁目 | 54 | 129 | 70 | 59 |
| 桜町一丁目 | 47 | 88 | 40 | 48 | 平 吹 町 | 92 | 228 | 113 | 115 |
| 桜町二丁目 | 32 | 65 | 33 | 32 | 鹿島町一丁目 | 110 | 251 | 120 | 131 |
| 新 桜 町 | 115 | 245 | 119 | 126 | 鹿島町二丁目 | 74 | 176 | 89 | 87 |
| 新 総 曲 輪 | - | - | - | - | 磯部町一丁目 | 232 | 561 | 257 | 304 |
| 安 住 町 | 51 | 105 | 45 | 60 | 八 人 町 地 区 | 810 | 1,683 | 762 | 921 |
| 本 丸 | - | - | - | - | 桜 橋 通 り | - | - | - | - |
| 総 曲 輪 一 丁 目 | 41 | 71 | 36 | 35 | 桜 木 町 | 25 | 57 | 31 | 26 |
| 総 曲 輪 二 丁 目 | 39 | 90 | 44 | 46 | 本 町 | 42 | 92 | 48 | 44 |
| 総 曲 輪 三 丁 目 | 47 | 80 | 38 | 42 | 今 木 町 | 59 | 109 | 49 | 60 |
| 総 曲 輪 四 丁 目 | 84 | 171 | 79 | 92 | 八 人 町 | 70 | 158 | 70 | 88 |
| 大 手 町 | 26 | 59 | 29 | 30 | 新 川 原 町 | 81 | 195 | 86 | 109 |
| 西 町 | 47 | 96 | 47 | 49 | 日 之 出 町 | 61 | 117 | 47 | 70 |
| 一 番 町 | 73 | 160 | 69 | 91 | 小 島 町 | 96 | 202 | 93 | 109 |
| 越 前 町 | 52 | 155 | 64 | 91 | 荒 町 | 16 | 35 | 15 | 20 |
| 丸の内一丁目 | 88 | 167 | 82 | 85 | 蛭 町 | 50 | 104 | 45 | 59 |
| 丸の内二丁目 | 101 | 199 | 100 | 99 | 白 銀 町 | 131 | 241 | 107 | 134 |
| 丸の内三丁目 | 60 | 89 | 28 | 61 | 常 盤 町 | 36 | 80 | 32 | 48 |
| 愛 宕 地 区 | 2,039 | 4,335 | 2,108 | 2,227 | 豊 川 町 | 47 | 105 | 48 | 57 |
| 明 輪 町 | 292 | 663 | 316 | 347 | 砂 町 | 35 | 63 | 26 | 37 |
| 新 富 町 一 丁 目 | 27 | 46 | 24 | 22 | 千 歳 町 一 丁 目 | - | - | - | - |
| 新 富 町 二 丁 目 | 57 | 114 | 57 | 57 | 千 歳 町 二 丁 目 | 61 | 125 | 65 | 60 |
| 宝 町 一 丁 目 | 112 | 206 | 107 | 99 | 五 番 町 地 区 | 1,505 | 3,251 | 1,499 | 1,752 |
| 宝 町 二 丁 目 | 72 | 135 | 59 | 76 | 中央通り一丁目 | 33 | 83 | 39 | 44 |
| 神通本町一丁目 | 166 | 300 | 152 | 148 | 中央通り二丁目 | 185 | 341 | 144 | 197 |
| 神通本町二丁目 | 111 | 200 | 98 | 102 | 中央通り三丁目 | 44 | 112 | 53 | 59 |
| 神通町一丁目 | 79 | 181 | 91 | 90 | 石 倉 町 | 76 | 145 | 78 | 67 |
| 神通町二丁目 | 140 | 300 | 154 | 146 | 堤町通り一丁目 | 74 | 158 | 73 | 85 |
| 神通町三丁目 | 130 | 273 | 120 | 153 | 堤町通り二丁目 | 54 | 133 | 59 | 74 |
| 内 幸 町 | 44 | 87 | 38 | 49 | 上 本 町 | 31 | 69 | 32 | 37 |
| 安 田 町 | 86 | 194 | 90 | 104 | 三 番 町 | 41 | 89 | 43 | 46 |
| 愛宕町一丁目 | 91 | 214 | 104 | 110 | 室町通り一丁目 | 37 | 90 | 36 | 54 |
| 愛宕町二丁目 | 111 | 282 | 130 | 152 | 室町通り二丁目 | 27 | 67 | 35 | 32 |
| 舟 橋 今 町 | 82 | 178 | 83 | 95 | 五 番 町 | 133 | 275 | 128 | 147 |
| 牛 島 町 | 33 | 82 | 41 | 41 | 古 鍛 冶 町 | 93 | 153 | 73 | 80 |
| 牛島本町一丁目 | 172 | 393 | 196 | 197 | 南 新 町 | 58 | 140 | 63 | 77 |
| 牛島本町二丁目 | 210 | 447 | 224 | 223 | 南 田 町 一 丁 目 | 93 | 198 | 82 | 116 |
| 木 場 町 | 24 | 40 | 24 | 16 | 南 田 町 二 丁 目 | 102 | 213 | 99 | 114 |
| 安 野 屋 地 区 | 1,341 | 3,079 | 1,452 | 1,627 | 梅 沢 町 一 丁 目 | 86 | 192 | 91 | 101 |
| 芝園町一丁目 | 117 | 304 | 134 | 170 | 梅 沢 町 二 丁 目 | 75 | 178 | 82 | 96 |
| 芝園町二丁目 | 52 | 114 | 51 | 63 | 梅 沢 町 三 丁 目 | 131 | 334 | 153 | 181 |
| 芝園町三丁目 | - | - | - | - | 辰 巳 町 一 丁 目 | 64 | 112 | 54 | 58 |
| 舟 橋 北 町 | 18 | 41 | 17 | 24 | 辰 巳 町 二 丁 目 | 68 | 169 | 82 | 87 |
| 舟 橋 南 町 | 48 | 137 | 64 | 73 | 柳 町 地 区 | 2,939 | 6,225 | 2,968 | 3,257 |
| 安野屋町一丁目 | 146 | 278 | 138 | 140 | 東 田 地 方 町 一 丁 目 | 351 | 708 | 351 | 357 |
| 安野屋町二丁目 | 65 | 153 | 70 | 83 | 東 田 地 方 町 二 丁 目 | 147 | 367 | 173 | 194 |
| 安野屋町三丁目 | 99 | 172 | 91 | 81 | 北 新 町 一 丁 目 | 31 | 84 | 36 | 48 |
| 七 軒 町 | 81 | 222 | 97 | 125 | 北 新 町 二 丁 目 | 51 | 128 | 62 | 66 |

町内別世帯数及び人口(つづき)

平成21年9月30日現在

| 町 名 | 世帯数 | 総 数 | 男 | 女 | 町 名 | 世帯数 | 総 数 | 男 | 女 |
|--------------|--------------|--------------|--------------|--------------|---------------|--------------|---------------|--------------|--------------|
| 柳町一丁目 | 48 | 122 | 53 | 69 | 星井町三丁目 | 56 | 142 | 61 | 81 |
| 柳町二丁目 | 49 | 121 | 58 | 63 | 太田口通り一丁目 | 49 | 101 | 49 | 52 |
| 柳町三丁目 | 85 | 204 | 90 | 114 | 太田口通り二丁目 | 64 | 137 | 62 | 75 |
| 柳町四丁目 | 60 | 157 | 67 | 90 | 太田口通り三丁目 | 39 | 87 | 36 | 51 |
| 向川原町 | 78 | 152 | 77 | 75 | 中野新町一丁目 | 28 | 66 | 30 | 36 |
| 泉町一丁目 | 86 | 170 | 79 | 91 | 中野新町二丁目 | 63 | 153 | 73 | 80 |
| 泉町二丁目 | 111 | 236 | 110 | 126 | 西中野町一丁目 | 144 | 321 | 149 | 172 |
| 千歳町三丁目 | 70 | 123 | 59 | 64 | 西中野町二丁目 | 228 | 493 | 238 | 255 |
| 弥生町一丁目 | 115 | 215 | 102 | 113 | 小泉町北部 | 92 | 263 | 126 | 137 |
| 弥生町二丁目 | 109 | 244 | 125 | 119 | 小泉町中部 | 72 | 144 | 72 | 72 |
| 稲荷元町一丁目 | 182 | 383 | 184 | 199 | 西中野本町 | 144 | 320 | 154 | 166 |
| 稲荷元町二丁目 | 165 | 322 | 168 | 154 | 西田地方地区 | 2,901 | 6,674 | 3,192 | 3,482 |
| 稲荷元町三丁目 | 253 | 583 | 271 | 312 | 磯部町二丁目 | 116 | 255 | 123 | 132 |
| 稲荷町一丁目 | 93 | 189 | 93 | 96 | 磯部町三丁目 | 74 | 165 | 78 | 87 |
| 稲荷町二丁目 | 70 | 160 | 77 | 83 | 磯部町四丁目 | 86 | 180 | 90 | 90 |
| 稲荷町三丁目 | 64 | 157 | 69 | 88 | 土居原町 | 49 | 117 | 52 | 65 |
| 於保多町 | 140 | 247 | 137 | 110 | 桃井町一丁目 | 62 | 160 | 76 | 84 |
| 館出町一丁目 | 105 | 198 | 100 | 98 | 桃井町二丁目 | 78 | 186 | 88 | 98 |
| 館出町二丁目 | 79 | 154 | 69 | 85 | 旅籠町 | 45 | 97 | 46 | 51 |
| 東町一丁目 | 93 | 175 | 67 | 108 | 西四十物町 | 128 | 277 | 120 | 157 |
| 東町二丁目 | 75 | 132 | 56 | 76 | 西山王町 | 131 | 285 | 137 | 148 |
| 東町三丁目 | 77 | 162 | 78 | 84 | 堀端町 | 60 | 147 | 70 | 77 |
| 緑町一丁目 | 55 | 110 | 50 | 60 | 相生町 | 86 | 185 | 91 | 94 |
| 緑町二丁目 | 39 | 96 | 47 | 49 | 長柄町一丁目 | 105 | 262 | 123 | 139 |
| 稲荷園町 | 5 | 12 | 7 | 5 | 長柄町二丁目 | 71 | 156 | 71 | 85 |
| 稲荷町四丁目 | 53 | 114 | 53 | 61 | 長柄町三丁目 | 54 | 116 | 52 | 64 |
| 清水町地区 | 1,947 | 4,451 | 2,105 | 2,346 | 西田地方町一丁目 | 45 | 113 | 55 | 58 |
| 清水町一丁目 | 112 | 276 | 124 | 152 | 西田地方町二丁目 | 162 | 348 | 193 | 155 |
| 清水町二丁目 | 65 | 164 | 77 | 87 | 千石町一丁目 | 50 | 103 | 48 | 55 |
| 清水町三丁目 | 139 | 295 | 142 | 153 | 千石町二丁目 | 96 | 245 | 113 | 132 |
| 清水町四丁目 | 56 | 123 | 57 | 66 | 千石町三丁目 | 80 | 174 | 70 | 104 |
| 清水町五丁目 | 119 | 253 | 121 | 132 | 千石町四丁目 | 70 | 161 | 72 | 89 |
| 清水町六丁目 | 66 | 162 | 75 | 87 | 千石町五丁目 | 138 | 287 | 139 | 148 |
| 清水町七丁目 | 53 | 129 | 59 | 70 | 千石町六丁目 | 56 | 120 | 61 | 59 |
| 清水町八丁目 | 78 | 173 | 86 | 87 | 花園町一丁目 | 110 | 255 | 125 | 130 |
| 清水町九丁目 | 98 | 240 | 111 | 129 | 花園町二丁目 | 71 | 172 | 84 | 88 |
| 音羽町一丁目 | 116 | 243 | 110 | 133 | 花園町三丁目 | 99 | 235 | 116 | 119 |
| 元町一丁目 | 80 | 199 | 98 | 101 | 西田地方 | - | - | - | - |
| 清水中町 | 88 | 194 | 95 | 99 | 花園町四丁目 | 108 | 276 | 128 | 148 |
| 旭町 | 169 | 407 | 199 | 208 | 西田地方町三丁目 | 160 | 349 | 185 | 164 |
| 雄山町 | 104 | 228 | 101 | 127 | 布瀬町一丁目 | 123 | 310 | 137 | 173 |
| 大泉町三丁目 | 72 | 163 | 79 | 84 | 布瀬町二丁目 | 249 | 611 | 285 | 326 |
| 西公文名町 | 177 | 407 | 205 | 202 | 新根塚町一丁目 | 139 | 327 | 164 | 163 |
| 大泉北町 | 121 | 276 | 128 | 148 | 堀川地区 | 5,135 | 11,674 | 5,529 | 6,145 |
| 大泉東町一丁目 | 192 | 431 | 199 | 232 | 大町1区北部 | 117 | 267 | 128 | 139 |
| 音羽町二丁目 | 42 | 88 | 39 | 49 | 大町1区中部 | 215 | 482 | 228 | 254 |
| 星井町地区 | 1,207 | 2,694 | 1,273 | 1,421 | 大町2区 | 316 | 675 | 322 | 353 |
| 山王町 | 48 | 85 | 39 | 46 | 堀川小泉町1区 | 182 | 456 | 213 | 243 |
| 星井町一丁目 | 104 | 223 | 111 | 112 | 堀川小泉町2区 | 120 | 263 | 118 | 145 |
| 星井町二丁目 | 76 | 159 | 73 | 86 | 小泉町東部 | 35 | 68 | 29 | 39 |

町内別世帯数及び人口(つづき)

平成21年9月30日現在

| 町 名 | 世帯数 | 総 数 | 男 | 女 | 町 名 | 世帯数 | 総 数 | 男 | 女 |
|----------------|--------------|---------------|--------------|--------------|-----------------|--------------|---------------|--------------|--------------|
| 小 泉 町 南 部 | 105 | 230 | 101 | 129 | 清 水 元 町 | 117 | 204 | 113 | 91 |
| 東中野町一丁目 | 28 | 76 | 31 | 45 | 音羽町二丁目 | 34 | 91 | 44 | 47 |
| 東中野町二丁目 | 197 | 468 | 215 | 253 | 元 町 二 丁 目 | 35 | 89 | 40 | 49 |
| 東中野町三丁目 | 157 | 334 | 154 | 180 | 栄 町 一 丁 目 | 85 | 198 | 89 | 109 |
| 大泉町一丁目 | 65 | 153 | 69 | 84 | 栄 町 二 丁 目 | 116 | 266 | 131 | 135 |
| 大泉町二丁目 | 138 | 301 | 142 | 159 | 栄 町 三 丁 目 | 15 | 28 | 13 | 15 |
| 大泉1区南部 | 250 | 588 | 283 | 305 | 住吉町一丁目 | 102 | 208 | 102 | 106 |
| 大 泉 東 部 | 64 | 156 | 64 | 92 | 住吉町二丁目 | 85 | 196 | 93 | 103 |
| 太 郎 丸 1 区 | 1 | 2 | 1 | 1 | 長江新町一丁目 | 116 | 314 | 145 | 169 |
| 太 郎 丸 2 区 | 164 | 345 | 157 | 188 | 長江新町二丁目 | 108 | 269 | 125 | 144 |
| 掛 尾 町 | 419 | 855 | 417 | 438 | 長江新町三丁目 | 168 | 435 | 205 | 230 |
| 今 泉 | 540 | 1,224 | 593 | 631 | 長江新町四丁目 | 82 | 203 | 97 | 106 |
| 根 塚 町 | - | - | - | - | 長江東町一丁目 | 132 | 341 | 160 | 181 |
| 大 泉 中 町 | 182 | 400 | 180 | 220 | 長江東町二丁目 | 147 | 368 | 180 | 188 |
| 西 大 泉 | 189 | 419 | 212 | 207 | 長江東町三丁目 | 91 | 228 | 114 | 114 |
| 堀川小泉町一丁目 | 260 | 598 | 284 | 314 | 石 金 一 丁 目 | 229 | 504 | 244 | 260 |
| 堀川小泉町二丁目 | 40 | 87 | 43 | 44 | 石 金 二 丁 目 | 127 | 216 | 113 | 103 |
| 大泉本町一丁目 | 99 | 285 | 128 | 157 | 石 金 三 丁 目 | 134 | 306 | 145 | 161 |
| 大泉本町二丁目 | 255 | 641 | 303 | 338 | 西 長 江 本 町 | 80 | 198 | 95 | 103 |
| 大泉東町二丁目 | 214 | 456 | 216 | 240 | 西 長 江 一 丁 目 | 152 | 329 | 145 | 184 |
| 大町1区西部 | 161 | 305 | 153 | 152 | 西 長 江 二 丁 目 | 134 | 329 | 148 | 181 |
| 西中野町一丁目 | 8 | 23 | 11 | 12 | 西 長 江 三 丁 目 | 140 | 304 | 149 | 155 |
| 西 中 野 本 町 | 5 | 12 | 5 | 7 | 西 長 江 四 丁 目 | 105 | 244 | 113 | 131 |
| 大 泉 中 部 | 245 | 606 | 286 | 320 | 長 江 一 丁 目 | 94 | 205 | 102 | 103 |
| 太郎丸本町一丁目 | 100 | 219 | 98 | 121 | 長 江 二 丁 目 | 116 | 219 | 110 | 109 |
| 太郎丸本町二丁目 | 80 | 236 | 123 | 113 | 長 江 三 丁 目 | 134 | 327 | 147 | 180 |
| 太郎丸本町三丁目 | 61 | 143 | 71 | 72 | 長 江 四 丁 目 | 121 | 329 | 161 | 168 |
| 太郎丸本町四丁目 | 76 | 207 | 108 | 99 | 長 江 五 丁 目 | 38 | 94 | 44 | 50 |
| 今 泉 北 部 町 | 46 | 93 | 43 | 50 | 東 石 金 町 | 284 | 511 | 277 | 234 |
| 掛 尾 栄 町 | 1 | 1 | 0 | 1 | 長 江 本 町 | 318 | 745 | 367 | 378 |
| 堀川南地区 | 5,199 | 12,960 | 6,336 | 6,624 | 不 二 越 町 | 187 | 431 | 206 | 225 |
| 本 郷 町 1 区 | 503 | 1,340 | 643 | 697 | 不 二 越 本 町 一 丁 目 | - | - | - | - |
| 本 郷 町 2 区 | 210 | 548 | 260 | 288 | 不 二 越 本 町 二 丁 目 | - | - | - | - |
| 本 郷 町 3 区 | 204 | 616 | 305 | 311 | 経 堂 四 丁 目 | 3 | 11 | 4 | 7 |
| 本 郷 町 4 区 | 395 | 829 | 474 | 355 | 奥 田 地 区 | 4,786 | 10,846 | 5,231 | 5,615 |
| 本 郷 町 5 区 | 458 | 1,156 | 543 | 613 | 下 新 町 | 324 | 830 | 406 | 424 |
| 本 郷 新 | 255 | 697 | 346 | 351 | 湊 入 船 町 | 152 | 270 | 118 | 152 |
| 大町1区南部 | 779 | 1,893 | 926 | 967 | 牛 島 新 町 | 126 | 244 | 111 | 133 |
| 大 町 南 台 | 98 | 237 | 109 | 128 | 赤 江 町 | 37 | 89 | 40 | 49 |
| 清 住 町 | 130 | 291 | 138 | 153 | 奥 田 新 町 | 141 | 229 | 145 | 84 |
| 堀 川 天 山 町 | 79 | 220 | 100 | 120 | 奥 田 寿 町 | 312 | 688 | 313 | 375 |
| 堀 川 町 | 1,012 | 2,272 | 1,127 | 1,145 | 永 楽 町 | 323 | 734 | 336 | 398 |
| 下 堀 町 | 467 | 1,122 | 538 | 584 | 城 北 町 | 216 | 480 | 222 | 258 |
| 上 堀 町 | 314 | 808 | 386 | 422 | 曙 町 | 243 | 543 | 266 | 277 |
| 上 新 保 | 153 | 502 | 239 | 263 | 下 奥 井 一 丁 目 | 204 | 463 | 225 | 238 |
| 上 堀 南 町 | 80 | 240 | 113 | 127 | 下 奥 井 二 丁 目 | - | - | - | - |
| 堀 川 本 郷 | 54 | 164 | 80 | 84 | 四 ツ 葉 町 | 425 | 911 | 432 | 479 |
| 本 郷 町 | 8 | 25 | 9 | 16 | 窪 新 町 | 530 | 1,166 | 580 | 586 |
| 東 部 地 区 | 3,830 | 8,744 | 4,223 | 4,521 | 窪 本 町 | 371 | 928 | 446 | 482 |
| 長 江 1 区 | 1 | 4 | 2 | 2 | 久 方 町 | 286 | 625 | 315 | 310 |

町内別世帯数及び人口(つづき)

平成21年9月30日現在

| 町 名 | 世帯数 | 総 数 | 男 | 女 | 町 名 | 世帯数 | 総 数 | 男 | 女 |
|------------------|--------------|--------------|--------------|--------------|----------------|--------------|--------------|--------------|--------------|
| 奥 田 町 | 294 | 735 | 356 | 379 | 下 野 新 | 199 | 480 | 231 | 249 |
| 奥 田 双 葉 町 | 226 | 536 | 263 | 273 | 金 屋 1 区 | 54 | 173 | 88 | 85 |
| 奥 田 本 町 | 187 | 415 | 189 | 226 | 金 屋 2 区 | 49 | 178 | 88 | 90 |
| 奥 井 町 | 389 | 960 | 468 | 492 | 金 屋 3 区 | 30 | 103 | 48 | 55 |
| 奥 田 北 地 区 | 3,417 | 8,347 | 3,987 | 4,360 | 金 屋 4 区 | 119 | 293 | 146 | 147 |
| 下 新 西 町 | 4 | 5 | 2 | 3 | 鴨 島 1 区 | 115 | 212 | 104 | 108 |
| 下 新 北 町 | 416 | 1,029 | 505 | 524 | 鴨 島 2 区 | 127 | 282 | 131 | 151 |
| 下 新 本 町 | 320 | 691 | 327 | 364 | 鴨 島 3 区 | 141 | 351 | 171 | 180 |
| 中 島 一 丁 目 | 220 | 593 | 287 | 306 | 寺 町 け や 木 台 | 211 | 546 | 273 | 273 |
| 中 島 二 丁 目 | 226 | 651 | 326 | 325 | 文 京 町 一 丁 目 | 83 | 262 | 133 | 129 |
| 中 島 三 丁 目 | 359 | 923 | 429 | 494 | 文 京 町 二 丁 目 | 146 | 505 | 252 | 253 |
| 中 島 四 丁 目 | 108 | 269 | 126 | 143 | 文 京 町 三 丁 目 | 95 | 314 | 155 | 159 |
| 中 島 五 丁 目 | 61 | 126 | 55 | 71 | 神 明 地 区 | 1,655 | 4,327 | 2,036 | 2,291 |
| 松 若 町 | 443 | 1,084 | 499 | 585 | 下 野 | 69 | 223 | 106 | 117 |
| 千 代 田 町 | 209 | 434 | 217 | 217 | 庄 高 田 | 6 | 16 | 7 | 9 |
| 栗 島 町 一 丁 目 | 400 | 928 | 439 | 489 | 高 田 | 66 | 183 | 85 | 98 |
| 栗 島 町 二 丁 目 | 219 | 534 | 258 | 276 | 久 郷 | 68 | 257 | 123 | 134 |
| 栗 島 町 三 丁 目 | 432 | 1,080 | 517 | 563 | 有 沢 | 437 | 1,032 | 527 | 505 |
| 興 人 町 | - | - | - | - | 有 明 町 1 区 | 109 | 198 | 78 | 120 |
| 下 新 日 曹 町 | - | - | - | - | 有 明 町 2 区 | 92 | 166 | 62 | 104 |
| 桜 谷 地 区 | 2,202 | 5,619 | 2,754 | 2,865 | 有 明 町 3 区 | 104 | 206 | 80 | 126 |
| 石 坂 | 589 | 1,625 | 790 | 835 | 羽 根 1 区 | 296 | 876 | 420 | 456 |
| 駒 見 | 146 | 345 | 178 | 167 | 羽 根 2 区 | 113 | 321 | 147 | 174 |
| 田 刈 屋 | 210 | 539 | 252 | 287 | 羽 根 3 区 | 157 | 403 | 192 | 211 |
| 田 刈 屋 新 町 | 102 | 270 | 130 | 140 | 有 沢 新 町 | 138 | 446 | 209 | 237 |
| 畑 中 | 95 | 225 | 110 | 115 | 岩 瀬 地 区 | 1,602 | 4,000 | 1,884 | 2,116 |
| 五 艘 | 495 | 1,185 | 579 | 606 | 岩 瀬 祇 園 町 | 27 | 55 | 26 | 29 |
| 安 養 坊 | 369 | 862 | 444 | 418 | 岩 瀬 新 町 1 区 | 50 | 112 | 47 | 65 |
| 桜谷みどり町一丁目 | 96 | 287 | 136 | 151 | 岩 瀬 新 町 2 区 | 38 | 88 | 38 | 50 |
| 桜谷みどり町二丁目 | 46 | 142 | 69 | 73 | 岩 瀬 幸 町 | 37 | 87 | 43 | 44 |
| 石 坂 東 町 | 54 | 139 | 66 | 73 | 岩 瀬 荒 木 町 | 55 | 131 | 62 | 69 |
| 五 福 地 区 | 4,526 | 9,510 | 4,874 | 4,636 | 岩 瀬 神 明 町 | 63 | 149 | 70 | 79 |
| 五 福 1 区 の 1 | 129 | 255 | 134 | 121 | 岩 瀬 福 来 町 | 43 | 115 | 63 | 52 |
| 五 福 1 区 の 2 | 101 | 176 | 92 | 84 | 岩 瀬 大 町 | 58 | 172 | 78 | 94 |
| 五 福 2 区 | 209 | 376 | 202 | 174 | 岩 瀬 新 川 町 1 区 | 34 | 74 | 35 | 39 |
| 五 福 3 区 | 190 | 365 | 183 | 182 | 岩 瀬 新 川 町 2 区 | 18 | 51 | 23 | 28 |
| 五 福 4 区 | 310 | 580 | 321 | 259 | 岩 瀬 土 場 町 | 51 | 132 | 58 | 74 |
| 五 福 5 区 | 166 | 292 | 133 | 159 | 岩 瀬 塚 町 | 47 | 104 | 52 | 52 |
| 五 福 6 区 | 227 | 429 | 213 | 216 | 岩 瀬 仲 町 | 35 | 60 | 24 | 36 |
| 五 福 末 広 町 | 411 | 737 | 370 | 367 | 岩 瀬 白 山 町 1 区 | 72 | 205 | 99 | 106 |
| 五 福 8 区 | 99 | 139 | 77 | 62 | 岩 瀬 白 山 町 2 区 | 84 | 235 | 113 | 122 |
| 五 福 9 区 | 436 | 809 | 422 | 387 | 岩 瀬 文 化 町 | 52 | 141 | 69 | 72 |
| 五 福 10 区 | 165 | 264 | 151 | 113 | 岩 瀬 御 蔵 町 | 88 | 234 | 111 | 123 |
| 五 福 新 町 | 112 | 272 | 126 | 146 | 岩 瀬 赤 田 町 1 区 | 36 | 95 | 43 | 52 |
| ひよどり南台 | 44 | 116 | 53 | 63 | 岩 瀬 赤 田 町 2 区 | 31 | 70 | 33 | 37 |
| 寺 町 1 区 | 165 | 296 | 171 | 125 | 岩 瀬 表 町 | 40 | 104 | 52 | 52 |
| 寺 町 2 区 | 58 | 111 | 62 | 49 | 岩 瀬 梅 本 町 | 18 | 45 | 20 | 25 |
| 寺 町 3 区 | 43 | 90 | 50 | 40 | 岩 瀬 港 町 | 36 | 103 | 47 | 56 |
| 寺 町 4 区 | 99 | 191 | 101 | 90 | 岩 瀬 萩 浦 町 | 48 | 129 | 54 | 75 |
| 寺 町 6 区 | 193 | 313 | 193 | 120 | 岩 瀬 入 船 町 | 45 | 105 | 46 | 59 |

町内別世帯数及び人口(つづき)

平成21年9月30日現在

| 町 名 | 世帯数 | 総 数 | 男 | 女 | 町 名 | 世帯数 | 総 数 | 男 | 女 |
|------------------|--------------|--------------|--------------|--------------|------------------|--------------|---------------|--------------|--------------|
| 岩瀬天神町1区 | 87 | 237 | 114 | 123 | 清 風 町 | 198 | 701 | 343 | 358 |
| 岩瀬天神町2区 | 104 | 234 | 110 | 124 | 浜 黒 崎 地 区 | 1,049 | 2,950 | 1,386 | 1,564 |
| 岩瀬諏訪町 | 95 | 251 | 124 | 127 | 浜黒崎第1区 | 46 | 148 | 70 | 78 |
| 岩瀬古志町 | 38 | 85 | 40 | 45 | 浜黒崎第2区 | - | - | - | - |
| 岩瀬古志町1区 | 99 | 218 | 109 | 109 | 浜黒崎第3区 | - | - | - | - |
| 岩瀬松原町 | 73 | 179 | 81 | 98 | 浜黒崎第4区 | - | - | - | - |
| 萩 浦 地 区 | 2,384 | 6,334 | 3,057 | 3,277 | 浜黒崎第5区 | - | - | - | - |
| 森 | - | - | - | - | 浜黒崎海岸 | - | - | - | - |
| 千原崎 | - | - | - | - | 浜黒崎松下 | - | - | - | - |
| 森若町 | 73 | 177 | 83 | 94 | 日方江第1区 | 59 | 183 | 88 | 95 |
| 森住町 | 205 | 600 | 293 | 307 | 日方江第2区 | 55 | 183 | 90 | 93 |
| 上野新町 | 3 | 10 | 3 | 7 | 針 日 | 15 | 56 | 27 | 29 |
| 西宮町 | 40 | 70 | 40 | 30 | 横 越 | 66 | 167 | 75 | 92 |
| 千原崎一丁目 | 22 | 46 | 22 | 24 | 野 田 | 9 | 33 | 17 | 16 |
| 千原崎二丁目 | 132 | 342 | 159 | 183 | 平 榎 | 32 | 104 | 49 | 55 |
| 蓮町一丁目 | 258 | 621 | 307 | 314 | 古志町一丁目 | 83 | 206 | 103 | 103 |
| 蓮町二丁目 | 247 | 684 | 331 | 353 | 古志町二丁目 | 96 | 274 | 127 | 147 |
| 蓮町三丁目 | 200 | 478 | 229 | 249 | 古志町三丁目 | 91 | 263 | 130 | 133 |
| 蓮町四丁目 | 90 | 236 | 109 | 127 | 古志町四丁目 | 73 | 205 | 94 | 111 |
| 蓮町五丁目 | 282 | 756 | 371 | 385 | 古志町五丁目 | 104 | 285 | 129 | 156 |
| 高島町一丁目 | 183 | 531 | 255 | 276 | 古志町六丁目 | 64 | 168 | 90 | 78 |
| 高島町二丁目 | 126 | 354 | 176 | 178 | 浜黒崎浜通り | 111 | 280 | 132 | 148 |
| 森一丁目 | 101 | 270 | 131 | 139 | 浜黒崎本町 | 145 | 395 | 165 | 230 |
| 森二丁目 | 106 | 294 | 138 | 156 | 針 原 地 区 | 1,918 | 4,945 | 2,399 | 2,546 |
| 森三丁目 | 81 | 235 | 114 | 121 | 道 正 | 83 | 201 | 102 | 99 |
| 森四丁目 | 184 | 489 | 228 | 261 | 下 飯 野 | 232 | 498 | 252 | 246 |
| 森五丁目 | - | - | - | - | 東 ケ 丘 | 99 | 241 | 121 | 120 |
| 蓮町六丁目 | 51 | 141 | 68 | 73 | 楠 木 | 23 | 83 | 42 | 41 |
| 大 広 田 地 区 | 2,987 | 8,223 | 4,074 | 4,149 | 宮 町 | 23 | 85 | 41 | 44 |
| 海岸通 | 238 | 701 | 330 | 371 | 小 西 | 145 | 228 | 84 | 144 |
| 那智町 | 126 | 307 | 150 | 157 | 三 上 | 120 | 321 | 154 | 167 |
| 加古町 | 90 | 212 | 123 | 89 | 高 島 | 128 | 341 | 170 | 171 |
| 海岸通新町 | 67 | 157 | 71 | 86 | 野 中 | 21 | 74 | 36 | 38 |
| 松浦町 | 32 | 79 | 42 | 37 | 宮 条 | 10 | 23 | 9 | 14 |
| 田畑南部 | 40 | 124 | 61 | 63 | 針原新町1区 | 89 | 207 | 90 | 117 |
| 田畑北部 | 183 | 622 | 308 | 314 | 針原新町2区 | 88 | 199 | 83 | 116 |
| 中 田 | - | - | - | - | 針原新町3区 | 104 | 228 | 106 | 122 |
| 住友町 | 170 | 479 | 235 | 244 | 針原新町4区北部 | 96 | 188 | 75 | 113 |
| 田畑新町 | 329 | 829 | 413 | 416 | 針原新町4区南部 | - | - | - | - |
| 晴海台 | 202 | 530 | 277 | 253 | 針原新町5区 | 59 | 162 | 80 | 82 |
| 森三丁目 | 1 | 1 | 0 | 1 | 町 袋 | 67 | 221 | 105 | 116 |
| 中田一丁目 | 69 | 152 | 80 | 72 | 針 原 中 町 | 238 | 695 | 358 | 337 |
| 中田二丁目 | 143 | 345 | 166 | 179 | 宮 成 | 78 | 217 | 101 | 116 |
| 永久町 | 256 | 697 | 359 | 338 | 宮 成 中 部 | 31 | 75 | 41 | 34 |
| 銀嶺町 | 267 | 832 | 429 | 403 | 宮 園 町 | 184 | 658 | 349 | 309 |
| 東富山寿町一丁目 | 124 | 320 | 155 | 165 | 豊 田 地 区 | 5,543 | 14,967 | 7,292 | 7,675 |
| 東富山寿町二丁目 | 121 | 346 | 167 | 179 | 水 落 | 109 | 337 | 170 | 167 |
| 東富山寿町三丁目 | 321 | 769 | 355 | 414 | 米 田 | 23 | 70 | 36 | 34 |
| 中田三丁目 | 10 | 20 | 10 | 10 | 豊 丘 町 | 239 | 602 | 285 | 317 |
| 森住町 | - | - | - | - | 豊 城 町 | 205 | 435 | 205 | 230 |

町内別世帯数及び人口(つづき)

平成21年9月30日現在

| 町 名 | 世帯数 | 総 数 | 男 | 女 | 町 名 | 世帯数 | 総 数 | 男 | 女 |
|----------------|--------------|--------------|--------------|--------------|----------------|--------------|---------------|---------------|---------------|
| 豊 田 | 1 | 5 | 1 | 4 | 新 富 居 | - | - | - | - |
| 豊田町一丁目 | 305 | 718 | 353 | 365 | 問屋町一丁目 | 24 | 54 | 24 | 30 |
| 豊田町二丁目 | 43 | 112 | 52 | 60 | 問屋町二丁目 | - | - | - | - |
| 下富居一丁目 | 351 | 917 | 423 | 494 | 問屋町三丁目 | - | - | - | - |
| 下富居二丁目 | 97 | 252 | 121 | 131 | 上富居一丁目 | 45 | 96 | 54 | 42 |
| 緑 陽 町 | 73 | 192 | 94 | 98 | 上富居二丁目 | 324 | 863 | 420 | 443 |
| 豊 島 町 | 237 | 530 | 253 | 277 | 上富居三丁目 | 132 | 303 | 155 | 148 |
| 米田すずかけ台一丁目 | 117 | 274 | 136 | 138 | 上富居新町 | 147 | 391 | 196 | 195 |
| 米田すずかけ台二丁目 | 161 | 423 | 206 | 217 | 中富居新町 | 106 | 258 | 132 | 126 |
| 豊若町一丁目 | 194 | 505 | 250 | 255 | 新 庄 地 区 | 9,024 | 22,573 | 11,037 | 11,536 |
| 豊若町二丁目 | 160 | 435 | 206 | 229 | 新庄北部第1 | 6 | 12 | 6 | 6 |
| 豊若町三丁目 | 152 | 419 | 193 | 226 | 新庄北部第2 | 231 | 628 | 297 | 331 |
| 犬島新町一丁目 | 221 | 614 | 298 | 316 | 新庄北部第3 | - | - | - | - |
| 犬島新町二丁目 | 88 | 234 | 118 | 116 | 新庄北部第4 | 53 | 171 | 84 | 87 |
| 米田すずかけ台三丁目 | 109 | 331 | 156 | 175 | 新庄北部第5 | 100 | 299 | 156 | 143 |
| 上 野 新 町 | 37 | 89 | 39 | 50 | 向新庄第4 | 1 | 4 | 2 | 2 |
| 城川原一丁目 | 221 | 631 | 309 | 322 | 桂 原 | 583 | 1,466 | 702 | 764 |
| 城川原二丁目 | 83 | 249 | 112 | 137 | 新 庄 町 第 1 | 64 | 185 | 94 | 91 |
| 城川原三丁目 | 94 | 175 | 96 | 79 | 新 庄 町 第 2 | 15 | 35 | 17 | 18 |
| 豊 城 新 町 | 121 | 365 | 179 | 186 | 新 庄 町 第 3 | 60 | 155 | 74 | 81 |
| 犬 島 一 丁 目 | 109 | 315 | 155 | 160 | 新 庄 町 第 4 | 267 | 811 | 402 | 409 |
| 犬 島 二 丁 目 | 2 | 2 | 1 | 1 | 新 庄 町 第 5 | - | - | - | - |
| 犬 島 三 丁 目 | 154 | 455 | 231 | 224 | 新 園 町 | 630 | 1,582 | 764 | 818 |
| 犬 島 四 丁 目 | 124 | 398 | 192 | 206 | 上 飯 野 | 475 | 1,253 | 609 | 644 |
| 犬 島 五 丁 目 | 132 | 369 | 182 | 187 | 西 新 庄 | 116 | 269 | 129 | 140 |
| 犬 島 六 丁 目 | 159 | 441 | 218 | 223 | 常 盤 台 1 区 | - | - | - | - |
| 犬 島 七 丁 目 | 149 | 393 | 187 | 206 | 常 盤 台 2 区 | 7 | 11 | 6 | 5 |
| 米田町一丁目 | 169 | 497 | 256 | 241 | 経 堂 | 89 | 213 | 102 | 111 |
| 米田町二丁目 | 80 | 223 | 109 | 114 | 上飯野新町一丁目 | 154 | 420 | 219 | 201 |
| 高 園 町 | 200 | 455 | 212 | 243 | 上飯野新町二丁目 | 168 | 470 | 232 | 238 |
| 豊田本町一丁目 | 99 | 243 | 134 | 109 | 上飯野新町三丁目 | 335 | 931 | 447 | 484 |
| 豊田本町二丁目 | 139 | 377 | 180 | 197 | 上 庄 町 | 114 | 292 | 138 | 154 |
| 豊田本町三丁目 | 288 | 877 | 437 | 440 | 上飯野新町四丁目 | 15 | 40 | 21 | 19 |
| 米田町三丁目 | - | - | - | - | 新庄銀座(若葉台) | - | - | - | - |
| 豊田本町四丁目 | 298 | 1,008 | 507 | 501 | 経 堂 一 丁 目 | 87 | 240 | 114 | 126 |
| 広 田 地 区 | 3,879 | 9,756 | 4,648 | 5,108 | 経 堂 二 丁 目 | 141 | 377 | 176 | 201 |
| 新 屋 | 126 | 397 | 188 | 209 | 上飯野新町五丁目 | 74 | 240 | 117 | 123 |
| 新屋新町 | 303 | 753 | 327 | 426 | 綾田町一丁目 | 169 | 407 | 200 | 207 |
| 飯 野 | 83 | 241 | 112 | 129 | 綾田町二丁目 | 47 | 92 | 49 | 43 |
| 鍋 田 | 238 | 613 | 293 | 320 | 綾田町三丁目 | 120 | 251 | 117 | 134 |
| 上 富 居 | 2 | 3 | 2 | 1 | 双 代 町 | - | - | - | - |
| 中 富 居 | 194 | 561 | 257 | 304 | 田中町一丁目 | 154 | 341 | 171 | 170 |
| 問 屋 町 | - | - | - | - | 田中町二丁目 | 194 | 477 | 225 | 252 |
| 上赤江町一丁目 | 475 | 1,150 | 562 | 588 | 田中町三丁目 | 126 | 317 | 152 | 165 |
| 上赤江町二丁目 | 302 | 708 | 343 | 365 | 田中町四丁目 | 239 | 458 | 239 | 219 |
| 下赤江町一丁目 | 134 | 341 | 157 | 184 | 田中町五丁目 | 74 | 135 | 69 | 66 |
| 下赤江町二丁目 | 586 | 1,267 | 570 | 697 | 荒 川 一 丁 目 | 28 | 67 | 31 | 36 |
| 富 居 栄 町 | 84 | 229 | 105 | 124 | 荒 川 二 丁 目 | 227 | 544 | 261 | 283 |
| 千 成 町 | 438 | 1,168 | 575 | 593 | 経 堂 三 丁 目 | 56 | 156 | 78 | 78 |
| 鶴ヶ丘町 | 136 | 360 | 176 | 184 | 新庄町一丁目 | 282 | 661 | 320 | 341 |

町内別世帯数及び人口(つづき)

平成21年9月30日現在

| 町 名 | 世帯数 | 総 数 | 男 | 女 | 町 名 | 世帯数 | 総 数 | 男 | 女 |
|--------------|--------------|---------------|--------------|--------------|---------------|--------------|---------------|--------------|--------------|
| 新庄町二丁目 | 185 | 482 | 243 | 239 | 大島二丁目 | 309 | 839 | 414 | 425 |
| 新庄町三丁目 | 212 | 434 | 208 | 226 | 大島三丁目 | 63 | 116 | 40 | 76 |
| 向新庄町一丁目 | 442 | 1,039 | 507 | 532 | 大島四丁目 | - | - | - | - |
| 向新庄町二丁目 | 351 | 768 | 389 | 379 | 藤木県営住宅 | 117 | 283 | 106 | 177 |
| 向新庄町三丁目 | 58 | 149 | 71 | 78 | 大江干新町 | 94 | 254 | 129 | 125 |
| 荒川三丁目 | 33 | 94 | 46 | 48 | 中間島一丁目 | 36 | 91 | 41 | 50 |
| 荒川四丁目 | - | - | - | - | 中間島二丁目 | 27 | 80 | 39 | 41 |
| 荒川五丁目 | 42 | 109 | 49 | 60 | 藤見町 | 180 | 513 | 251 | 262 |
| 荒川新町 | 93 | 267 | 130 | 137 | 藤の木緑台 | 97 | 261 | 126 | 135 |
| 経堂四丁目 | 44 | 115 | 51 | 64 | 向新庄町三丁目 | - | - | - | - |
| 新庄町四丁目 | 176 | 387 | 185 | 202 | 山室地区 | 4,602 | 11,012 | 5,222 | 5,790 |
| 常盤台 | 436 | 1,105 | 534 | 571 | 公文名 | 134 | 318 | 158 | 160 |
| 長江東町一丁目 | 2 | 8 | 2 | 6 | 青葉町 | 279 | 523 | 201 | 322 |
| 向新庄町四丁目 | 212 | 565 | 275 | 290 | 山室新町 | 81 | 131 | 41 | 90 |
| 向新庄町五丁目 | 188 | 402 | 215 | 187 | 中市 | - | - | - | - |
| 向新庄町六丁目 | 40 | 69 | 41 | 28 | 山室 | 1,241 | 3,106 | 1,514 | 1,592 |
| 向新庄町七丁目 | 160 | 389 | 186 | 203 | 山室2区 | 81 | 187 | 78 | 109 |
| 向新庄町八丁目 | 47 | 55 | 47 | 8 | 高原本町 | 159 | 421 | 203 | 218 |
| 新庄本町一丁目 | 8 | 12 | 7 | 5 | 秋吉 | 449 | 1,122 | 528 | 594 |
| 新庄本町二丁目 | 4 | 11 | 5 | 6 | 天正寺 | 439 | 1,164 | 585 | 579 |
| 新庄本町三丁目 | 51 | 120 | 57 | 63 | 山室向陽台 | 54 | 134 | 71 | 63 |
| 手屋一丁目 | 77 | 194 | 96 | 98 | 中川原新町 | 221 | 504 | 242 | 262 |
| 手屋二丁目 | 64 | 162 | 84 | 78 | 高屋敷1区 | 302 | 711 | 347 | 364 |
| 手屋三丁目 | 77 | 145 | 72 | 73 | 高原町 | 284 | 575 | 228 | 347 |
| 新庄北町 | 166 | 401 | 199 | 202 | 東石金町 | 6 | 11 | 5 | 6 |
| 新庄銀座一丁目 | 169 | 489 | 233 | 256 | 長江本町 | 16 | 44 | 20 | 24 |
| 新庄銀座二丁目 | 168 | 547 | 262 | 285 | 不二越町 | 36 | 85 | 39 | 46 |
| 新庄銀座三丁目 | 18 | 45 | 23 | 22 | 不二越本町二丁目 | - | - | - | - |
| 藤ノ木地区 | 5,225 | 13,757 | 6,657 | 7,100 | 秋吉新町 | 324 | 769 | 375 | 394 |
| 金代 | 258 | 673 | 335 | 338 | 中市一丁目 | 371 | 881 | 425 | 456 |
| 藤代町 | 84 | 218 | 97 | 121 | 中市二丁目 | 125 | 326 | 162 | 164 |
| 栄新町 | 203 | 446 | 220 | 226 | 山室中部地区 | 4,205 | 11,400 | 5,586 | 5,814 |
| 町新 | 223 | 584 | 293 | 291 | 不二栄町1区 | 81 | 192 | 88 | 104 |
| 開 | 498 | 1,424 | 714 | 710 | 不二栄町2区 | 49 | 110 | 57 | 53 |
| 富岡町 | 391 | 847 | 419 | 428 | 不二栄町3区 | 66 | 164 | 85 | 79 |
| 大江干 | 174 | 481 | 246 | 235 | 中川原 | 647 | 1,681 | 845 | 836 |
| 荏原新町 | 153 | 343 | 138 | 205 | 山室荒屋 | 353 | 1,067 | 526 | 541 |
| 日俣 | 93 | 266 | 121 | 145 | 松ヶ丘 | 240 | 689 | 342 | 347 |
| 朝日 | 52 | 154 | 74 | 80 | 町村 | 559 | 1,433 | 706 | 727 |
| 藤木 | 888 | 2,521 | 1,220 | 1,301 | 古寺 | 52 | 148 | 73 | 75 |
| 藤木中町 | 95 | 272 | 135 | 137 | 東流杉 | 22 | 57 | 28 | 29 |
| 藤木新町 | 219 | 530 | 242 | 288 | 流杉 | 291 | 551 | 236 | 315 |
| 大島新町 | 191 | 457 | 215 | 242 | 西野新 | 13 | 49 | 26 | 23 |
| 藤の木台一丁目 | 70 | 176 | 87 | 89 | 中川原台一丁目 | 108 | 274 | 125 | 149 |
| 藤の木台二丁目 | 95 | 271 | 136 | 135 | 中川原台二丁目 | 62 | 164 | 82 | 82 |
| 藤の木台三丁目 | 91 | 230 | 111 | 119 | 古寺新町 | 131 | 342 | 138 | 204 |
| 新金代一丁目 | 102 | 265 | 125 | 140 | 若葉台 | 103 | 262 | 130 | 132 |
| 新金代二丁目 | 132 | 368 | 177 | 191 | 高屋敷2区 | 769 | 2,237 | 1,103 | 1,134 |
| 藤の木園町 | 235 | 632 | 317 | 315 | 町村一丁目 | 178 | 483 | 240 | 243 |
| 大島一丁目 | 55 | 162 | 89 | 73 | 山室荒屋新町 | 355 | 1,192 | 603 | 589 |

町内別世帯数及び人口(つづき)

平成21年9月30日現在

| 町 名 | 世帯数 | 総 数 | 男 | 女 | 町 名 | 世帯数 | 総 数 | 男 | 女 |
|---------|-------|--------|-------|-------|------------|-------|-------|-------|-------|
| 町村二丁目 | 126 | 305 | 153 | 152 | 萩 原 | 264 | 560 | 296 | 264 |
| 太田地区 | 2,361 | 6,414 | 3,143 | 3,271 | 塚 原 | 91 | 217 | 111 | 106 |
| 太田中区 | 108 | 325 | 153 | 172 | 才 覚 寺 | 104 | 243 | 128 | 115 |
| 太田北区 | 457 | 1,175 | 564 | 611 | 経 田 | 47 | 114 | 56 | 58 |
| 太田南町 | 112 | 328 | 170 | 158 | 西 荒 屋 | 399 | 982 | 478 | 504 |
| 大 宮 町 | 137 | 387 | 192 | 195 | 上 八 日 町 | 36 | 92 | 47 | 45 |
| 横内第1 | 23 | 72 | 37 | 35 | 秋 ケ 島 | 54 | 177 | 80 | 97 |
| 横内第2 | 45 | 129 | 70 | 59 | 別 | - | - | - | - |
| 横内第3 | 86 | 244 | 121 | 123 | 友 杉 | 48 | 179 | 93 | 86 |
| 新横内町 | 117 | 315 | 160 | 155 | 任 海 | 65 | 221 | 111 | 110 |
| 石 屋 | 65 | 206 | 101 | 105 | 新 保 | 93 | 351 | 165 | 186 |
| 八 川 | 35 | 120 | 56 | 64 | 吉 倉 | 45 | 142 | 64 | 78 |
| 新 名 | 31 | 107 | 55 | 52 | 押 上 | 35 | 133 | 66 | 67 |
| 城 村 | 97 | 313 | 147 | 166 | 福 居 | 28 | 109 | 61 | 48 |
| 城ヶ丘1区 | 57 | 98 | 52 | 46 | 南 中 田 | 25 | 59 | 28 | 31 |
| 城ヶ丘2区 | 48 | 68 | 37 | 31 | 惣 在 寺 | 41 | 142 | 73 | 69 |
| 城ヶ丘3区 | 57 | 94 | 45 | 49 | 大 利 | - | - | - | - |
| 城ヶ丘4区 | 28 | 54 | 26 | 28 | 下 栗 山 | 30 | 92 | 47 | 45 |
| 城ヶ丘5区 | 31 | 64 | 30 | 34 | 上 栗 山 | 74 | 196 | 97 | 99 |
| 大 場 | 35 | 116 | 62 | 54 | 南 栗 山 | 112 | 293 | 139 | 154 |
| 西番第1 | 77 | 245 | 113 | 132 | 西荒屋(刑務所官舎) | 52 | 73 | 58 | 15 |
| 西番第2 | 154 | 363 | 185 | 178 | 南 央 町 | 1 | 1 | 0 | 1 |
| 西番第3 | 23 | 68 | 32 | 36 | 熊 野 地 区 | 2,717 | 7,768 | 3,789 | 3,979 |
| 中 屋 | 68 | 222 | 110 | 112 | 島 田 | 11 | 35 | 20 | 15 |
| 関 | 60 | 202 | 101 | 101 | 下 熊 野 | 73 | 215 | 116 | 99 |
| 昭和新町 | 77 | 209 | 112 | 97 | 小 中 | 49 | 130 | 71 | 59 |
| 城 若 町 | 37 | 94 | 42 | 52 | 上 野 | 196 | 570 | 268 | 302 |
| 城 新 町 | 75 | 200 | 98 | 102 | 経 力 | 62 | 174 | 93 | 81 |
| 城 村 新 町 | 123 | 348 | 162 | 186 | 石 田 | 154 | 457 | 221 | 236 |
| 太田向陽台 | 98 | 248 | 110 | 138 | 南 金 屋 | 27 | 60 | 21 | 39 |
| 蜷 川 地 区 | 5,151 | 12,811 | 6,145 | 6,666 | 上 栄 | 92 | 257 | 126 | 131 |
| 八 日 町 | 60 | 174 | 96 | 78 | 吉 岡 | 76 | 221 | 100 | 121 |
| 黒 崎 | 311 | 643 | 336 | 307 | 悪 王 寺 | 34 | 100 | 49 | 51 |
| 上 袋 | 637 | 1,437 | 681 | 756 | 宮 保 | 77 | 250 | 113 | 137 |
| 赤 田 | 1,212 | 2,890 | 1,437 | 1,453 | 若竹町一丁目 | 64 | 160 | 81 | 79 |
| 朝菜町1丁目 | 324 | 852 | 400 | 452 | 若竹町二丁目 | 113 | 271 | 124 | 147 |
| 朝菜町2丁目 | 119 | 297 | 139 | 158 | 若竹町三丁目 | 92 | 253 | 121 | 132 |
| 朝菜町3丁目 | 127 | 236 | 85 | 151 | 若竹町四丁目 | 84 | 225 | 115 | 110 |
| 朝菜町4丁目 | 52 | 122 | 54 | 68 | 若竹町五丁目 | 67 | 181 | 86 | 95 |
| 朝菜町5丁目 | 90 | 230 | 101 | 129 | 若竹町六丁目 | 76 | 188 | 79 | 109 |
| 朝菜町6丁目 | 131 | 337 | 155 | 182 | 安 養 寺 | 113 | 317 | 158 | 159 |
| 小 杉 | 899 | 2,317 | 1,107 | 1,210 | 辰 尾 | 40 | 123 | 57 | 66 |
| 新 堀 町 | 157 | 415 | 201 | 214 | 辰尾新町1区 | 71 | 143 | 70 | 73 |
| 布 市 | 215 | 654 | 303 | 351 | 辰尾新町2区 | 89 | 141 | 65 | 76 |
| 二 俣 | 53 | 162 | 77 | 85 | 辰尾新町3区 | 58 | 109 | 48 | 61 |
| 蜷 川 | 105 | 205 | 82 | 123 | 上 熊 野 | 118 | 354 | 166 | 188 |
| 赤 田 新 町 | 192 | 522 | 245 | 277 | 森 田 | 54 | 173 | 85 | 88 |
| 二 俣 新 町 | 211 | 556 | 273 | 283 | 下 千 俵 | - | - | - | - |
| 布 市 新 町 | 256 | 762 | 373 | 389 | 江 本 | 30 | 112 | 57 | 55 |
| 新 保 地 区 | 1,644 | 4,376 | 2,198 | 2,178 | 牧 田 | 28 | 97 | 47 | 50 |

町内別世帯数及び人口(つづき)

平成21年9月30日現在

| 町 名 | 世帯数 | 総 数 | 男 | 女 | 町 名 | 世帯数 | 総 数 | 男 | 女 |
|----------------|--------------|--------------|--------------|--------------|----------------|--------------|---------------|--------------|--------------|
| 林 崎 | 18 | 64 | 35 | 29 | 四 方 西 岩 瀬 | 116 | 317 | 142 | 175 |
| 杉 瀬 | 9 | 26 | 13 | 13 | 四 方 北 窪 | 156 | 517 | 262 | 255 |
| 青 柳 新 | 26 | 82 | 38 | 44 | 四 方 荒 屋 | 353 | 1,145 | 561 | 584 |
| 上 野 南 町 | 53 | 126 | 63 | 63 | 四 方 茶 園 町 | 24 | 72 | 37 | 35 |
| 石 田 万 葉 台 | 71 | 193 | 100 | 93 | 四 方 江 代 町 | 67 | 224 | 105 | 119 |
| 千 俵 町 | 5 | 29 | 17 | 12 | 四 方 | - | - | - | - |
| 上 野 寿 町 | 208 | 618 | 307 | 311 | つばめ野三丁目 | 64 | 236 | 127 | 109 |
| 珠 泉 東 町 | 233 | 812 | 410 | 402 | 八 幡 地 区 | 910 | 2,678 | 1,270 | 1,408 |
| 珠 泉 西 町 | 146 | 502 | 249 | 253 | 利 波 | 16 | 57 | 26 | 31 |
| 月 岡 地 区 | 2,635 | 7,418 | 3,594 | 3,824 | 八 町 | 300 | 909 | 419 | 490 |
| 開 発 | 117 | 346 | 161 | 185 | 今 市 | 70 | 202 | 95 | 107 |
| 上 千 俵 | - | - | - | - | 八 幡 島 | 69 | 216 | 105 | 111 |
| 上 布 目 | 52 | 172 | 84 | 88 | 寺 尻 | 60 | 191 | 100 | 91 |
| 中 布 目 | 59 | 251 | 120 | 131 | 田 尻 | 39 | 142 | 72 | 70 |
| 上 今 町 | 51 | 155 | 72 | 83 | 宮 尾 | 124 | 413 | 207 | 206 |
| 大 井 | 25 | 94 | 44 | 50 | 松 木 | 20 | 55 | 26 | 29 |
| 青 柳 | 19 | 69 | 35 | 34 | 百 塚 | 136 | 273 | 104 | 169 |
| 月 見 が 丘 | - | - | - | - | 八 幡 新 町 | 75 | 219 | 116 | 103 |
| 月見町一丁目 | 44 | 107 | 51 | 56 | 八 町 東 | 1 | 1 | 0 | 1 |
| 月見町二丁目 | 96 | 244 | 125 | 119 | 田 尻 南 | - | - | - | - |
| 月見町三丁目 | 56 | 150 | 72 | 78 | 草 島 地 区 | 1,125 | 3,209 | 1,587 | 1,622 |
| 月見町四丁目 | 57 | 140 | 64 | 76 | 金 山 新 | 200 | 640 | 309 | 331 |
| 月見町五丁目 | 315 | 584 | 267 | 317 | 草 島 | 393 | 1,106 | 540 | 566 |
| 月見町六丁目 | 52 | 134 | 71 | 63 | 富 浦 町 | 177 | 448 | 228 | 220 |
| 月見町七丁目 | 53 | 158 | 81 | 77 | 草島(火力発電社宅) | 8 | 8 | 8 | 0 |
| 月岡東緑町一丁目 | 111 | 318 | 152 | 166 | 金 山 新 桜ヶ丘 | 97 | 280 | 142 | 138 |
| 月岡東緑町二丁目 | 112 | 329 | 163 | 166 | 草 島 新 町 | 88 | 256 | 120 | 136 |
| 月岡東緑町三丁目 | 71 | 203 | 96 | 107 | 金 山 新 東 | 162 | 471 | 240 | 231 |
| 月岡東緑町四丁目 | 102 | 264 | 135 | 129 | 倉 垣 地 区 | 1,166 | 3,171 | 1,503 | 1,668 |
| 月岡町一丁目 | 13 | 41 | 16 | 25 | 布 目 | 380 | 1,023 | 480 | 543 |
| 月岡町二丁目 | 31 | 100 | 47 | 53 | 布 目 旭 | 95 | 290 | 145 | 145 |
| 月岡町三丁目 | 62 | 177 | 93 | 84 | 布 目 新 町 | 137 | 275 | 98 | 177 |
| 月岡町四丁目 | 87 | 272 | 126 | 146 | 布 目 緑 町 | 93 | 249 | 123 | 126 |
| 月岡町五丁目 | 88 | 269 | 133 | 136 | 布 目 東 町 | 121 | 320 | 156 | 164 |
| 月岡町六丁目 | 102 | 299 | 144 | 155 | 布 目 南 町 | 84 | 208 | 105 | 103 |
| 月岡町七丁目 | 276 | 682 | 326 | 356 | 打 出 | 138 | 417 | 194 | 223 |
| 上 千 俵 町 | 143 | 424 | 208 | 216 | つばめ野一丁目 | 80 | 264 | 140 | 124 |
| 月岡西緑町 | 441 | 1,436 | 708 | 728 | つばめ野二丁目 | 38 | 125 | 62 | 63 |
| 四 方 地 区 | 1,328 | 3,858 | 1,844 | 2,014 | 呉 羽 地 区 | 4,882 | 12,957 | 6,263 | 6,694 |
| 四 方 一 番 町 | 33 | 84 | 36 | 48 | 高 木 | 388 | 1,175 | 574 | 601 |
| 四 方 二 番 町 | 39 | 93 | 40 | 53 | 呉 羽 昭 和 町 | 43 | 107 | 56 | 51 |
| 四 方 恵 比 須 町 | 40 | 98 | 41 | 57 | 呉 羽 姫 本 | 111 | 319 | 149 | 170 |
| 四 方 神 明 町 | 39 | 102 | 48 | 54 | 呉 羽 川 西 | 108 | 269 | 134 | 135 |
| 四 方 田 町 | 41 | 104 | 48 | 56 | 呉 羽 中 の 町 | 201 | 547 | 262 | 285 |
| 四 方 東 野 割 町 | 54 | 128 | 57 | 71 | 呉 羽 貴 舟 卷 | 101 | 245 | 120 | 125 |
| 四 方 西 野 割 町 | 68 | 180 | 85 | 95 | 呉 羽 三 ッ 塚 | 228 | 633 | 297 | 336 |
| 四 方 東 港 町 | 27 | 72 | 30 | 42 | 呉 羽 東 町 | 72 | 165 | 74 | 91 |
| 四 方 西 港 町 | 32 | 64 | 30 | 34 | 呉 羽 丸 富 町 | 227 | 537 | 253 | 284 |
| 四 方 新 出 町 | 111 | 248 | 115 | 133 | 呉 羽 本 町 | 379 | 971 | 455 | 516 |
| 四 方 南 町 | 64 | 174 | 80 | 94 | 呉 羽 つ つ じ が 丘 | 241 | 625 | 307 | 318 |

町内別世帯数及び人口(つづき)

平成21年9月30日現在

| 町 名 | 世帯数 | 総 数 | 男 | 女 | 町 名 | 世帯数 | 総 数 | 男 | 女 |
|-------------|--------------|--------------|--------------|--------------|---------------|--------------|--------------|--------------|--------------|
| 呉羽富田町 | 448 | 1,122 | 555 | 567 | 坂 下 新 | - | - | - | - |
| 茶 屋 町 | 462 | 1,185 | 581 | 604 | 三 熊 | 41 | 123 | 54 | 69 |
| 茶 屋 新 町 | 82 | 170 | 78 | 92 | 池 多 | 1 | 3 | 2 | 1 |
| 追 分 茶 屋 | 320 | 904 | 429 | 475 | 水橋中部地区 | 1,654 | 4,234 | 1,994 | 2,240 |
| 吉 作 | 799 | 2,126 | 1,012 | 1,114 | 水橋新大町 | 66 | 162 | 77 | 85 |
| 住 吉 | 180 | 564 | 286 | 278 | 水橋新町 | 74 | 155 | 68 | 87 |
| 花 木 | 88 | 240 | 133 | 107 | 水橋明治町 | 29 | 71 | 26 | 45 |
| 呉 羽 苑 | 202 | 526 | 245 | 281 | 水橋中大町 | 41 | 108 | 50 | 58 |
| 吉 作 新 町 | 52 | 99 | 51 | 48 | 水橋東天神町 | 23 | 56 | 25 | 31 |
| 呉羽水上町 | 62 | 158 | 80 | 78 | 水橋稻荷町 | 39 | 100 | 43 | 57 |
| 呉羽新富田町 | 88 | 270 | 132 | 138 | 水橋西天神町 | 45 | 117 | 62 | 55 |
| 長岡地区 | 1,590 | 4,373 | 2,090 | 2,283 | 水橋田町 | 20 | 48 | 25 | 23 |
| 北 代 新 | - | - | - | - | 水橋西出町 | 37 | 84 | 38 | 46 |
| 長 岡 | - | - | - | - | 水橋中出町 | 50 | 136 | 63 | 73 |
| 長 岡 新 | 43 | 114 | 50 | 64 | 水橋東出町 | 84 | 198 | 93 | 105 |
| 八ヶ山 | 192 | 605 | 297 | 308 | 水橋朝日町 | 64 | 152 | 64 | 88 |
| 北代1区 | 133 | 415 | 192 | 223 | 水橋地蔵町 | 40 | 66 | 32 | 34 |
| 北代2区 | 191 | 596 | 283 | 313 | 水橋東浜町 | 35 | 84 | 41 | 43 |
| 北代3区 | 256 | 680 | 328 | 352 | 水橋西浜町 | 44 | 99 | 47 | 52 |
| 北代4区 | 186 | 413 | 202 | 211 | 水橋館町 | 178 | 475 | 222 | 253 |
| 北代5区 | 150 | 373 | 172 | 201 | 水橋中村町 | 110 | 288 | 130 | 158 |
| 北代6区 | 187 | 483 | 232 | 251 | 水橋中村新町 | 91 | 214 | 95 | 119 |
| 北代藤ヶ丘 | 252 | 694 | 334 | 360 | 水橋市江新町 | 138 | 383 | 188 | 195 |
| 寒江地区 | 564 | 1,780 | 880 | 900 | 水橋東館町 | 177 | 479 | 226 | 253 |
| 中 沖 | 106 | 359 | 178 | 181 | 水橋新館町 | 99 | 245 | 118 | 127 |
| 大 塚 | 130 | 437 | 215 | 222 | 水橋中村栄町 | 92 | 294 | 149 | 145 |
| 呉羽野田 | 24 | 86 | 38 | 48 | 水橋市江 | 78 | 220 | 112 | 108 |
| 本 郷 | 119 | 393 | 187 | 206 | 水橋西部地区 | 1,714 | 4,520 | 2,177 | 2,343 |
| 野 口 | 127 | 329 | 169 | 160 | 水橋新保 | 50 | 142 | 66 | 76 |
| 野 町 | 58 | 176 | 93 | 83 | 水橋新保新町 | 68 | 133 | 75 | 58 |
| 北 二ツ屋 | - | - | - | - | 水橋辻ヶ堂 | 95 | 243 | 100 | 143 |
| 古沢地区 | 913 | 1,842 | 963 | 879 | 水橋荒町 | 60 | 173 | 78 | 95 |
| 古 沢 | 419 | 710 | 391 | 319 | 水橋大正町 | 202 | 540 | 264 | 276 |
| 西 金 屋 | 88 | 139 | 81 | 58 | 水橋立山町 | 37 | 80 | 37 | 43 |
| 栃 谷 | 88 | 279 | 141 | 138 | 水橋西大町 | 34 | 98 | 46 | 52 |
| 杉 谷 | 260 | 521 | 255 | 266 | 水橋浜町 | 27 | 71 | 32 | 39 |
| 境 野 新 | 58 | 193 | 95 | 98 | 水橋今町 | 40 | 84 | 39 | 45 |
| 老田地区 | 1,166 | 3,518 | 1,749 | 1,769 | 水橋印田町 | 67 | 166 | 81 | 85 |
| 野 々 上 | 125 | 294 | 150 | 144 | 水橋辻ヶ堂(公団住宅) | 9 | 22 | 13 | 9 |
| 願 海 寺 | 316 | 907 | 444 | 463 | 水橋山王町 | 80 | 197 | 91 | 106 |
| 西 二 侯 | 73 | 265 | 124 | 141 | 水橋中町 | 76 | 189 | 96 | 93 |
| 中 老 田 | 302 | 974 | 492 | 482 | 水橋川原町 | 94 | 245 | 116 | 129 |
| 東 老 田 | 313 | 1,000 | 492 | 508 | 水橋駅前 | 63 | 150 | 74 | 76 |
| 願 海 寺 新 町 | 37 | 78 | 47 | 31 | 水橋花の井町 | 233 | 616 | 296 | 320 |
| 池多地区 | 364 | 1,096 | 506 | 590 | 水橋新堂町 | 159 | 438 | 223 | 215 |
| 北 押 川 | 84 | 249 | 114 | 135 | 水橋畠等町 | 256 | 740 | 359 | 381 |
| 西 押 川 | 81 | 262 | 126 | 136 | 水橋昭和町 | 64 | 193 | 91 | 102 |
| 平 岡 | 70 | 227 | 107 | 120 | 水橋東部地区 | 751 | 2,158 | 1,044 | 1,114 |
| 開 ヶ 丘 | 12 | 31 | 13 | 18 | 水橋開発町 | 52 | 129 | 61 | 68 |
| 山 本 | 75 | 201 | 90 | 111 | 水橋狐塚 | 29 | 86 | 40 | 46 |

町内別世帯数及び人口(つづき)

平成21年9月30日現在

| 町 名 | 世帯数 | 総数 | 男 | 女 | 町 名 | 世帯数 | 総数 | 男 | 女 |
|----------------|--------------|--------------|--------------|--------------|------------------|--------------|---------------|---------------|---------------|
| 水 橋 柳 寺 | 21 | 64 | 30 | 34 | 水 橋 専 光 寺 | 23 | 71 | 36 | 35 |
| 水 橋 石 政 | 73 | 208 | 95 | 113 | 水 橋 高 寺 | 23 | 78 | 32 | 46 |
| 水 橋 恋 塚 | 14 | 43 | 26 | 17 | 水 橋 石 割 | 18 | 56 | 24 | 32 |
| 水 橋 上 桜 木 | 27 | 84 | 41 | 43 | 水 橋 田 伏 | 29 | 98 | 56 | 42 |
| 水 橋 桜 木 | 43 | 130 | 58 | 72 | 水 橋 佐 野 竹 | 8 | 32 | 15 | 17 |
| 水 橋 鏡 田 | 16 | 55 | 28 | 27 | 水 橋 清 水 堂 | 41 | 135 | 57 | 78 |
| 水 橋 堅 田 | 29 | 84 | 40 | 44 | 水 橋 上 条 新 町 | 200 | 729 | 372 | 357 |
| 水 橋 小 池 | 35 | 111 | 50 | 61 | 光 陽 地 区 | 3,684 | 8,565 | 4,224 | 4,341 |
| 水 橋 五 郎 丸 | 32 | 89 | 49 | 40 | 布 瀬 本 町 | 291 | 639 | 328 | 311 |
| 水 橋 伊 勢 領 | 21 | 65 | 28 | 37 | 布 瀬 町 南 一 丁 目 | 338 | 883 | 450 | 433 |
| 水 橋 下 砂 子 坂 新 | 19 | 58 | 27 | 31 | 布 瀬 町 南 二 丁 目 | 143 | 383 | 173 | 210 |
| 水 橋 下 砂 子 坂 | 38 | 129 | 62 | 67 | 布 瀬 町 南 三 丁 目 | 113 | 330 | 162 | 168 |
| 水 橋 上 砂 子 坂 | 44 | 130 | 58 | 72 | 根 塚 町 一 丁 目 | 136 | 370 | 184 | 186 |
| 水 橋 高 志 園 町 | 258 | 693 | 351 | 342 | 根 塚 町 二 丁 目 | 21 | 51 | 26 | 25 |
| 三 郷 地 区 | 1,549 | 4,410 | 2,151 | 2,259 | 根 塚 町 三 丁 目 | 87 | 240 | 122 | 118 |
| 水 橋 伊 勢 屋 | 66 | 179 | 91 | 88 | 根 塚 町 四 丁 目 | 50 | 128 | 59 | 69 |
| 水 橋 中 村 | 121 | 349 | 162 | 187 | 新 根 塚 町 二 丁 目 | 158 | 385 | 182 | 203 |
| 水 橋 肘 崎 | 100 | 266 | 128 | 138 | 新 根 塚 町 三 丁 目 | 162 | 391 | 190 | 201 |
| 水 橋 市 田 袋 | 67 | 183 | 93 | 90 | 太 郎 丸 西 町 一 丁 目 | 218 | 402 | 195 | 207 |
| 水 橋 的 場 | 45 | 135 | 74 | 61 | 太 郎 丸 西 町 二 丁 目 | 35 | 101 | 53 | 48 |
| 水 橋 上 的 場 | 8 | 22 | 10 | 12 | 二 口 町 一 丁 目 | 112 | 290 | 140 | 150 |
| 水 橋 小 路 | 80 | 225 | 113 | 112 | 二 口 町 二 丁 目 | 111 | 316 | 157 | 159 |
| 水 橋 冲 | 61 | 202 | 101 | 101 | 二 口 町 三 丁 目 | 86 | 216 | 100 | 116 |
| 水 橋 柴 草 | 15 | 38 | 20 | 18 | 二 口 町 四 丁 目 | 121 | 287 | 142 | 145 |
| 水 橋 二 杉 | 45 | 124 | 58 | 66 | 二 口 町 五 丁 目 | 98 | 206 | 106 | 100 |
| 水 橋 入 部 町 | 6 | 20 | 10 | 10 | 黒 瀬 | 557 | 1,320 | 678 | 642 |
| 水 橋 入 江 | 21 | 63 | 31 | 32 | 黒 瀬 北 町 一 丁 目 | 70 | 150 | 73 | 77 |
| 水 橋 池 田 館 | 42 | 116 | 61 | 55 | 黒 瀬 北 町 二 丁 目 | 499 | 957 | 474 | 483 |
| 水 橋 池 田 町 | 38 | 125 | 60 | 65 | 今 泉 西 部 町 | 236 | 424 | 185 | 239 |
| 水 橋 二 ッ 屋 | 21 | 46 | 20 | 26 | 上 袋 | 5 | 10 | 4 | 6 |
| 水 橋 高 堂 | 19 | 54 | 28 | 26 | 新 根 塚 町 一 丁 目 | 37 | 86 | 41 | 45 |
| 水 橋 番 頭 名 | 3 | 8 | 2 | 6 | 大 沢 野 地 域 | 7,939 | 22,711 | 11,123 | 11,588 |
| 水 橋 金 尾 | 16 | 49 | 26 | 23 | 下 夕 地 区 | 152 | 457 | 213 | 244 |
| 水 橋 金 尾 新 | 57 | 180 | 80 | 100 | 東 猪 谷 | 35 | 92 | 42 | 50 |
| 水 橋 新 堀 | 63 | 156 | 65 | 91 | 舟 渡 | 16 | 37 | 18 | 19 |
| 水 橋 常 願 寺 | 45 | 143 | 71 | 72 | 小 糸 | 9 | 28 | 14 | 14 |
| 水 橋 開 発 | 267 | 745 | 362 | 383 | 伏 木 | 9 | 23 | 10 | 13 |
| 水 橋 中 新 町 | 343 | 982 | 485 | 497 | 吉 野 | 9 | 23 | 13 | 10 |
| 上 条 地 区 | 589 | 1,894 | 918 | 976 | 寺 津 | 13 | 27 | 12 | 15 |
| 水 橋 大 正 北 部 | 13 | 31 | 11 | 20 | 町 長 | 28 | 115 | 54 | 61 |
| 水 橋 大 正 南 部 | 16 | 52 | 26 | 26 | 布 尻 | 25 | 78 | 35 | 43 |
| 水 橋 曲 淵 | 31 | 83 | 37 | 46 | 今 生 津 | 6 | 29 | 12 | 17 |
| 水 橋 平 塚 | 21 | 60 | 31 | 29 | 芦 生 | 2 | 5 | 3 | 2 |
| 水 橋 北 馬 場 | 37 | 96 | 45 | 51 | 小 羽 地 区 | 120 | 329 | 163 | 166 |
| 水 橋 中 馬 場 | 12 | 34 | 16 | 18 | 須 原 | 35 | 103 | 48 | 55 |
| 水 橋 金 広 | 12 | 41 | 18 | 23 | 長 川 原 | 9 | 21 | 10 | 11 |
| 水 橋 小 出 裏 坪 | 29 | 84 | 47 | 37 | 小 羽 | 23 | 83 | 39 | 44 |
| 水 橋 小 出 上 屋 | 31 | 74 | 32 | 42 | 葛 原 | 34 | 77 | 43 | 34 |
| 水 橋 小 出 東 町 | 18 | 65 | 27 | 38 | 下 伏 | 14 | 37 | 19 | 18 |
| 水 橋 小 出 表 坪 | 27 | 75 | 36 | 39 | 土 | 2 | 3 | 2 | 1 |

町内別世帯数及び人口(つづき)

平成21年9月30日現在

| 町名 | 世帯数 | 総数 | 男 | 女 | 町名 | 世帯数 | 総数 | 男 | 女 |
|---------|-------|--------|-------|-------|---------|-------|--------|-------|-------|
| 根上 | 3 | 5 | 2 | 3 | 加納 | 84 | 282 | 149 | 133 |
| 船峠地区 | 985 | 2,424 | 1,255 | 1,169 | 西塩野 | 73 | 220 | 109 | 111 |
| 寺家 | 90 | 338 | 166 | 172 | 岩木 | 21 | 66 | 32 | 34 |
| 市場 | 33 | 114 | 60 | 54 | 岩木新 | 12 | 34 | 17 | 17 |
| 直坂 | 6 | 18 | 10 | 8 | 上二杉1区 | 223 | 676 | 331 | 345 |
| 横樋 | 39 | 153 | 85 | 68 | 上二杉2区 | 184 | 534 | 246 | 288 |
| 大野 | 43 | 160 | 70 | 90 | 上二杉3区 | 198 | 581 | 273 | 308 |
| 南野田 | 17 | 51 | 25 | 26 | 長附4区 | 129 | 407 | 189 | 218 |
| 坂本1区 | 91 | 292 | 151 | 141 | 長附5区 | 69 | 237 | 113 | 124 |
| 坂本2区 | 74 | 224 | 109 | 115 | 長附6区 | 126 | 339 | 168 | 171 |
| セーナ一苑 | 379 | 380 | 232 | 148 | 稲代1区 | 258 | 664 | 319 | 345 |
| 二松 | 64 | 223 | 101 | 122 | 稲代2区 | 179 | 554 | 269 | 285 |
| 万願寺 | 57 | 144 | 74 | 70 | 長附7区 | 187 | 652 | 336 | 316 |
| 万開 | 19 | 83 | 43 | 40 | 大久保地区 | 2,259 | 6,838 | 3,366 | 3,472 |
| 松野 | 39 | 135 | 72 | 63 | 上大久保5区 | 242 | 751 | 365 | 386 |
| 小黒 | 34 | 109 | 57 | 52 | 上大久保6区 | 186 | 564 | 273 | 291 |
| 大沢野地区 | 4,423 | 12,663 | 6,126 | 6,537 | 上大久保泉町 | 61 | 166 | 82 | 84 |
| 牛ヶ増 | 13 | 35 | 18 | 17 | 下大久保1区 | 300 | 930 | 454 | 476 |
| 笹津1区 | 51 | 137 | 60 | 77 | 下大久保2区 | 99 | 314 | 147 | 167 |
| 笹津2区 | 35 | 111 | 56 | 55 | 下大久保3区 | 132 | 410 | 196 | 214 |
| 笹津3区 | 82 | 234 | 111 | 123 | 下大久保4区 | 84 | 239 | 119 | 120 |
| 笹津4区 | 65 | 169 | 79 | 90 | 下大久保5区 | 89 | 316 | 158 | 158 |
| 笹津5区 | 70 | 211 | 97 | 114 | 下大久保6区 | 127 | 368 | 179 | 189 |
| 笹津6区 | 70 | 201 | 95 | 106 | 下大久保東ヶ丘 | 88 | 222 | 117 | 105 |
| 笹津7区 | 114 | 288 | 126 | 162 | 下大久保新町 | 22 | 63 | 33 | 30 |
| 春日長走 | 114 | 329 | 165 | 164 | 若草町 | 138 | 421 | 211 | 210 |
| 下夕林 | 95 | 205 | 83 | 122 | 新村 | 48 | 109 | 40 | 69 |
| 西大沢1区 | 76 | 234 | 108 | 126 | 合田 | 30 | 96 | 50 | 46 |
| 西大沢2区 | 74 | 230 | 111 | 119 | 東大久保 | 86 | 297 | 146 | 151 |
| 西大沢3区 | 68 | 164 | 82 | 82 | 中大久保 | 225 | 680 | 349 | 331 |
| 敷紡寮 | 56 | 59 | 19 | 40 | 神通 | 10 | 30 | 14 | 16 |
| 高内1区 | 84 | 236 | 121 | 115 | 塩 | 69 | 236 | 106 | 130 |
| 高内2区 | 80 | 214 | 108 | 106 | 下大久保緑町 | 117 | 314 | 167 | 147 |
| カーボン2区 | 6 | 6 | 6 | 0 | 大久保新町 | 52 | 138 | 73 | 65 |
| 幸町1区 | 48 | 129 | 54 | 75 | 下大久保若葉台 | 54 | 174 | 87 | 87 |
| 幸町2区 | 26 | 53 | 27 | 26 | 大山地域 | 3,660 | 11,056 | 5,308 | 5,748 |
| 八木山1区 | 45 | 116 | 49 | 67 | 上滝地区 | 1,159 | 3,326 | 1,558 | 1,768 |
| 八木山2区 | 68 | 164 | 79 | 85 | 大山上野 | 60 | 192 | 88 | 104 |
| 八木山3区 | 45 | 128 | 62 | 66 | 新上野 | 3 | 12 | 8 | 4 |
| 上大久保1区 | 46 | 125 | 54 | 71 | 上滝緑町 | 14 | 33 | 20 | 13 |
| 上大久保2区 | 72 | 224 | 103 | 121 | 上新町 | 65 | 167 | 79 | 88 |
| 上大久保3区 | 121 | 357 | 181 | 176 | 上滝東新町 | 59 | 180 | 85 | 95 |
| 上大久保4区 | 356 | 949 | 487 | 462 | 上滝東町 | 69 | 170 | 71 | 99 |
| 上大久保栄町 | 102 | 288 | 146 | 142 | 六間町 | 59 | 156 | 78 | 78 |
| 上大久保北新町 | 56 | 136 | 66 | 70 | 大山北新町 | 152 | 474 | 222 | 252 |
| 上大久保東新町 | 94 | 270 | 127 | 143 | 中端町 | 27 | 66 | 30 | 36 |
| 長附1区 | 125 | 432 | 210 | 222 | 川端町 | 58 | 156 | 75 | 81 |
| 長附2区 | 56 | 169 | 82 | 87 | 中滝 | 182 | 514 | 244 | 270 |
| 長附3区 | 153 | 482 | 242 | 240 | 三室荒屋 | 160 | 517 | 244 | 273 |
| 南花園町 | 114 | 332 | 161 | 171 | 中滝団地 | 53 | 110 | 42 | 68 |

町内別世帯数及び人口(つづき)

平成21年9月30日現在

| 町名 | 世帯数 | 総数 | 男 | 女 | 町名 | 世帯数 | 総数 | 男 | 女 |
|-------------|--------------|--------------|--------------|--------------|-------------|--------------|---------------|---------------|---------------|
| 中ノ寺団地 | 3 | 6 | 4 | 2 | はなさき苑 | 39 | 39 | 3 | 36 |
| 新栄町 | 146 | 438 | 210 | 228 | 風見台 | 51 | 175 | 93 | 82 |
| 新曙町 | 49 | 135 | 58 | 77 | 明日美野 | 196 | 647 | 306 | 341 |
| 大山地区 | 419 | 1,187 | 559 | 628 | グリーンコア大山 | 58 | 183 | 96 | 87 |
| 文珠寺 | 82 | 244 | 124 | 120 | 青葉台 | 26 | 79 | 39 | 40 |
| 東小俣 | 10 | 28 | 12 | 16 | 花みず木台 | 55 | 187 | 100 | 87 |
| 西小俣 | 10 | 27 | 14 | 13 | たばたけ寿町 | 53 | 195 | 94 | 101 |
| 長瀬 | - | - | - | - | つくし野 | 74 | 252 | 133 | 119 |
| 手出 | - | - | - | - | 福沢地区 | 378 | 1,127 | 544 | 583 |
| 赤倉 | - | - | - | - | 東福沢1区 | 21 | 72 | 31 | 41 |
| 河内 | - | - | - | - | 東福沢2区 | 60 | 171 | 83 | 88 |
| 小原 | - | - | - | - | 東福沢3区 | 32 | 117 | 59 | 58 |
| 隠原 | - | - | - | - | 東福沢4区 | 32 | 105 | 54 | 51 |
| 新岡町 | 1 | 1 | 1 | 0 | 東福沢5区 | 21 | 75 | 40 | 35 |
| 大田 | 22 | 67 | 29 | 38 | 東福沢7区 | 21 | 67 | 32 | 35 |
| 山松木 | 4 | 9 | 4 | 5 | 火土呂 | 2 | 2 | 2 | 0 |
| 牧 | 16 | 43 | 19 | 24 | 小佐波 | 2 | 2 | 2 | 0 |
| 才覚地 | 11 | 29 | 15 | 14 | 牧野 | 30 | 96 | 38 | 58 |
| 水須 | 1 | 2 | 1 | 1 | 大山布目 | 6 | 13 | 6 | 7 |
| 中地山 | 8 | 14 | 7 | 7 | 東黒牧 | 38 | 139 | 66 | 73 |
| 和田 | 17 | 42 | 17 | 25 | 糊ヶ原 | 17 | 42 | 22 | 20 |
| 亀谷 | 46 | 129 | 64 | 65 | 小原谷 | - | - | - | - |
| 有峰 | 1 | 1 | 1 | 0 | 砂見 | 1 | 1 | 0 | 1 |
| 本宮 | 54 | 171 | 83 | 88 | 芋平 | - | - | - | - |
| 栗巢野 | 32 | 110 | 52 | 58 | 日尾 | 19 | 60 | 29 | 31 |
| 原 | 21 | 65 | 31 | 34 | 瀬戸 | 6 | 17 | 7 | 10 |
| 本宮はなきり | 5 | 16 | 6 | 10 | 馬瀬 | 2 | 5 | 3 | 2 |
| 安蔵 | - | - | - | - | 石淵 | - | - | - | - |
| 小見 | 78 | 189 | 79 | 110 | 下双嶺 | 1 | 1 | 1 | 0 |
| 中地山亀谷入会 | - | - | - | - | 大清水 | 3 | 3 | 1 | 2 |
| 小見和田入会 | - | - | - | - | 大双嶺 | 1 | 1 | 0 | 1 |
| 小見亀谷入会 | - | - | - | - | 小坂 | 2 | 3 | 2 | 1 |
| 大庄地区 | 1,704 | 5,416 | 2,647 | 2,769 | 東黒牧上野 | 38 | 65 | 35 | 30 |
| 田島 | 194 | 655 | 321 | 334 | 東福沢住宅団地 | 1 | 1 | 0 | 1 |
| 善名 | 149 | 526 | 245 | 281 | 津毛 | 12 | 38 | 18 | 20 |
| 下番 | 46 | 152 | 74 | 78 | 中央農高 | - | - | - | - |
| 下番新町 | 32 | 80 | 46 | 34 | 福沢団地 | 10 | 31 | 13 | 18 |
| 馬瀬 | 55 | 184 | 83 | 101 | 福沢中央住宅 | - | - | - | - |
| 中番 | 40 | 133 | 69 | 64 | 千長原 | - | - | - | - |
| 旭ヶ丘 | 17 | 45 | 19 | 26 | 長棟 | - | - | - | - |
| 小原 | 74 | 233 | 111 | 122 | 奥山 | - | - | - | - |
| 大栗 | 41 | 141 | 73 | 68 | 八尾地域 | 6,980 | 21,621 | 10,562 | 11,059 |
| 花崎 | 127 | 403 | 202 | 201 | 八尾地区 | 929 | 2,580 | 1,201 | 1,379 |
| 上大浦 | 19 | 52 | 26 | 26 | 八尾町東町 | 100 | 281 | 126 | 155 |
| 中大浦 | 29 | 113 | 54 | 59 | 八尾町西町 | 119 | 351 | 160 | 191 |
| 下大浦 | 21 | 53 | 27 | 26 | 八尾町鏡町 | 130 | 350 | 167 | 183 |
| 桑原 | 39 | 146 | 68 | 78 | 八尾町上新町 | 156 | 407 | 187 | 220 |
| 南大場 | 86 | 251 | 121 | 130 | 八尾町諏訪町 | 87 | 246 | 118 | 128 |
| 殿様林 | 44 | 86 | 42 | 44 | 八尾町西新町 | 96 | 248 | 113 | 135 |
| 津羽見 | 139 | 406 | 202 | 204 | 八尾町東新町 | 22 | 57 | 27 | 30 |

町内別世帯数及び人口(つづき)

平成21年9月30日現在

| 町名 | 世帯数 | 総数 | 男 | 女 | 町名 | 世帯数 | 総数 | 男 | 女 |
|-------------|--------------|--------------|--------------|--------------|--------------|------------|--------------|------------|------------|
| 八尾町今町 | 34 | 105 | 45 | 60 | 八尾町中神通 | 17 | 71 | 33 | 38 |
| 八尾町下新町 | 122 | 316 | 159 | 157 | 八尾町城生 | 59 | 211 | 109 | 102 |
| 八尾町天満町 | 63 | 219 | 99 | 120 | 八尾町井栗谷 | 24 | 80 | 37 | 43 |
| 保内地区 | 2,475 | 7,426 | 3,684 | 3,742 | 八尾町深谷 | 120 | 408 | 206 | 202 |
| 八尾町高善寺 | 123 | 469 | 230 | 239 | 八尾町丸山 | 19 | 67 | 28 | 39 |
| 八尾町舘 | 17 | 63 | 33 | 30 | 卯花地区 | 314 | 974 | 473 | 501 |
| 八尾町本郷 | 48 | 173 | 87 | 86 | 八尾町下笹原 | 82 | 258 | 131 | 127 |
| 八尾町田中 | 24 | 88 | 43 | 45 | 八尾町掛畑 | 18 | 59 | 28 | 31 |
| 八尾町翠尾 | 44 | 160 | 79 | 81 | 八尾町上黒瀬 | 7 | 23 | 11 | 12 |
| 八尾町奥田 | 70 | 223 | 105 | 118 | 八尾町小原滝脇 | 1 | 1 | 0 | 1 |
| 八尾町三田 | 69 | 268 | 131 | 137 | 八尾町桐谷 | 23 | 51 | 26 | 25 |
| 八尾町平林 | 7 | 19 | 10 | 9 | 八尾町小井波 | - | - | - | - |
| 八尾町松原 | 31 | 100 | 55 | 45 | 八尾町上笹原 | 32 | 89 | 44 | 45 |
| 八尾町上新田 | 130 | 452 | 232 | 220 | 八尾町茗ヶ原 | 33 | 105 | 51 | 54 |
| 八尾町中新田 | 34 | 143 | 68 | 75 | 八尾町角間 | 20 | 72 | 34 | 38 |
| 八尾町下新田 | 34 | 144 | 74 | 70 | 八尾町梅苑町 | 98 | 316 | 148 | 168 |
| 八尾町水谷 | 82 | 296 | 148 | 148 | 室牧地区 | 185 | 573 | 277 | 296 |
| 八尾町妙川寺 | 50 | 162 | 77 | 85 | 八尾町高熊元村 | 37 | 140 | 66 | 74 |
| 八尾町妙川寺市営住宅 | 79 | 189 | 81 | 108 | 八尾町高熊落合 | 16 | 49 | 23 | 26 |
| 八尾町石戸 | 80 | 282 | 134 | 148 | 八尾町谷橋 | 20 | 60 | 27 | 33 |
| 八尾町上高善寺 | 59 | 231 | 118 | 113 | 八尾町中 | 12 | 31 | 14 | 17 |
| 八尾町福島元村 | 325 | 926 | 469 | 457 | 八尾町河西 | 19 | 55 | 28 | 27 |
| 八尾町福島上野 | 230 | 805 | 391 | 414 | 八尾町西玉 | 3 | 4 | 2 | 2 |
| 八尾町福島上野市営住宅 | 35 | 85 | 41 | 44 | 八尾町河筋 | 20 | 60 | 28 | 32 |
| 八尾町八尾園 | 202 | 202 | 117 | 85 | 八尾町坂尾 | 10 | 33 | 18 | 15 |
| 八尾町福島第一 | 96 | 276 | 135 | 141 | 八尾町中筋 | 14 | 50 | 25 | 25 |
| 八尾町福島第二 | 67 | 189 | 89 | 100 | 八尾町河東 | 1 | 2 | 1 | 1 |
| 八尾町福島第三 | 164 | 464 | 244 | 220 | 八尾町足谷 | - | - | - | - |
| 八尾町福島第四 | 80 | 190 | 101 | 89 | 八尾町高熊団地 | 33 | 89 | 45 | 44 |
| 八尾町保内一丁目 | - | - | - | - | 黒瀬谷地区 | 426 | 1,450 | 699 | 751 |
| 八尾町保内二丁目 | - | - | - | - | 八尾町小長谷元村 | 68 | 257 | 118 | 139 |
| 八尾町保内三丁目 | - | - | - | - | 八尾町小長谷台地 | 62 | 205 | 102 | 103 |
| 八尾町奥田夢タウン | 75 | 256 | 123 | 133 | 八尾町小長谷雇促進 | 46 | 127 | 67 | 60 |
| 八尾町三田城が丘 | 39 | 94 | 45 | 49 | 八尾町新杉 | 25 | 105 | 47 | 58 |
| 八尾町テクノタウン | 73 | 223 | 110 | 113 | 八尾町樫尾 | 22 | 79 | 41 | 38 |
| 八尾町椿寿荘 | 25 | 25 | 2 | 23 | 八尾町岩屋 | 28 | 110 | 51 | 59 |
| 八尾町水谷望岳台 | 83 | 229 | 112 | 117 | 八尾町宮腰 | 16 | 44 | 20 | 24 |
| 杉原地区 | 2,121 | 7,334 | 3,613 | 3,721 | 八尾町外堀 | 18 | 51 | 24 | 27 |
| 八尾町黒田 | 414 | 1,371 | 676 | 695 | 八尾町北東 | 6 | 22 | 10 | 12 |
| 八尾町井田 | 439 | 1,512 | 745 | 767 | 八尾町晴巒台 | 135 | 450 | 219 | 231 |
| 八尾町上井田新 | 24 | 69 | 34 | 35 | 野積地区 | 403 | 960 | 449 | 511 |
| 八尾町上井田 | 108 | 361 | 177 | 184 | 八尾町神明 | 51 | 205 | 100 | 105 |
| 八尾町下井田新 | 9 | 41 | 18 | 23 | 八尾町北玉 | 44 | 115 | 57 | 58 |
| 八尾町寺家 | 51 | 178 | 87 | 91 | 八尾町三和 | 19 | 72 | 33 | 39 |
| 八尾町杉田 | 265 | 924 | 461 | 463 | 八尾町乗嶺 | 19 | 79 | 38 | 41 |
| 八尾町大杉 | 357 | 1,288 | 641 | 647 | 八尾町青根 | 16 | 61 | 30 | 31 |
| 八尾町滅鬼 | 64 | 211 | 99 | 112 | 八尾町西川倉 | 28 | 64 | 39 | 25 |
| 八尾町薄島 | 89 | 305 | 148 | 157 | 八尾町東川倉 | 28 | 101 | 51 | 50 |
| 八尾町野飼 | 15 | 56 | 27 | 29 | 八尾町東布谷 | 14 | 32 | 14 | 18 |
| 八尾町西神通 | 47 | 181 | 87 | 94 | 八尾町布谷 | 27 | 58 | 22 | 36 |

町内別世帯数及び人口(つづき)

平成21年9月30日現在

| 町名 | 世帯数 | 総数 | 男 | 女 | 町名 | 世帯数 | 総数 | 男 | 女 |
|--------------|---------------|---------------|---------------|---------------|---------------|--------------|---------------|--------------|--------------|
| 八尾町赤石 | 6 | 15 | 6 | 9 | 婦中町砂子田5区 | 240 | 801 | 409 | 392 |
| 八尾町松瀬 | 5 | 12 | 6 | 6 | 婦中町希来里 | 222 | 703 | 354 | 349 |
| 八尾町野積園 | 83 | 83 | 47 | 36 | 婦中町響の杜 | 228 | 791 | 393 | 398 |
| 八尾町のりみね苑 | 63 | 63 | 6 | 57 | 婦中町西ヶ丘 | 221 | 665 | 320 | 345 |
| 仁歩地区 | 83 | 252 | 125 | 127 | 鶴坂地区 | 3,580 | 10,378 | 5,080 | 5,298 |
| 八尾町大下 | 6 | 19 | 11 | 8 | 婦中町下轡田 | 689 | 1,809 | 884 | 925 |
| 八尾町下仁歩 | 9 | 23 | 11 | 12 | 婦中町上轡田 | 82 | 302 | 145 | 157 |
| 八尾町中仁歩 | 3 | 12 | 6 | 6 | 婦中町塚原 | 134 | 251 | 97 | 154 |
| 八尾町上仁歩 | 5 | 13 | 6 | 7 | 婦中町分田 | 421 | 1,255 | 608 | 647 |
| 八尾町入谷 | 7 | 35 | 19 | 16 | 婦中町鶴坂 | 211 | 658 | 337 | 321 |
| 八尾町平沢 | 19 | 51 | 28 | 23 | 婦中町羽根新 | 79 | 233 | 122 | 111 |
| 八尾町三ツ松 | 12 | 42 | 16 | 26 | 婦中町田島 | 585 | 1,732 | 841 | 891 |
| 八尾町倉ヶ谷 | 7 | 21 | 9 | 12 | 婦中町上田島 | 223 | 626 | 318 | 308 |
| 八尾町正間 | 4 | 14 | 8 | 6 | 婦中町東本郷 | 33 | 117 | 54 | 63 |
| 八尾町大玉生 | 3 | 8 | 4 | 4 | 婦中町西本郷 | 224 | 683 | 360 | 323 |
| 八尾町尾畑 | - | - | - | - | 婦中町宮ヶ島 | 153 | 468 | 229 | 239 |
| 八尾町武道原 | 8 | 14 | 7 | 7 | 婦中町宮ヶ島団地 | 90 | 221 | 81 | 140 |
| 大長谷地区 | 44 | 72 | 41 | 31 | 婦中町下坂倉 | 97 | 329 | 160 | 169 |
| 八尾町清花 | 7 | 17 | 9 | 8 | 婦中町雇用促進下坂倉 | 64 | 148 | 66 | 82 |
| 八尾町栃折 | 7 | 11 | 6 | 5 | 婦中町島本郷 | - | - | - | - |
| 八尾町中栗 | 1 | 1 | 1 | 0 | 婦中町希望ヶ丘 | 266 | 808 | 413 | 395 |
| 八尾町上牧 | 1 | 2 | 1 | 1 | 婦中町パークタウン西本郷 | 140 | 482 | 243 | 239 |
| 八尾町島地 | 8 | 9 | 6 | 3 | 婦中町雇用促進西本郷 | 56 | 155 | 70 | 85 |
| 八尾町内名 | 9 | 12 | 7 | 5 | 婦中町夢ヶ丘 | 33 | 101 | 52 | 49 |
| 八尾町西高田 | 4 | 9 | 5 | 4 | 朝日地区 | 451 | 1,562 | 760 | 802 |
| 八尾町新東 | 4 | 7 | 3 | 4 | 婦中町安田 | 99 | 341 | 168 | 173 |
| 八尾町庵杉 | 3 | 4 | 3 | 1 | 婦中町小泉 | 29 | 110 | 54 | 56 |
| 婦中地域 | 12,942 | 39,715 | 19,440 | 20,275 | 婦中町下下条 | 71 | 252 | 123 | 129 |
| 速星地区 | 3,787 | 11,388 | 5,602 | 5,786 | 婦中町上下条 | 46 | 160 | 85 | 75 |
| 婦中町笹倉1区 | 113 | 354 | 180 | 174 | 婦中町下友坂 | 83 | 292 | 132 | 160 |
| 婦中町笹倉2区 | 94 | 285 | 138 | 147 | 婦中町上友坂 | 82 | 274 | 136 | 138 |
| 婦中町笹倉3区 | 187 | 487 | 232 | 255 | 婦中町総野 | 41 | 133 | 62 | 71 |
| 婦中町笹倉4区 | 51 | 116 | 58 | 58 | 宮川地区 | 635 | 2,231 | 1,084 | 1,147 |
| 婦中町笹倉5区 | 73 | 221 | 104 | 117 | 婦中町広田1区 | 96 | 320 | 155 | 165 |
| 婦中町笹倉8区・11区 | 24 | 24 | 24 | 0 | 婦中町広田2区 | 67 | 229 | 112 | 117 |
| 婦中町笹倉13区 | 30 | 75 | 43 | 32 | 婦中町広田3区 | 58 | 208 | 102 | 106 |
| 婦中町麦島 | 122 | 423 | 219 | 204 | 婦中町広田4区 | 54 | 195 | 90 | 105 |
| 婦中町袋 | 383 | 1,235 | 613 | 622 | 婦中町浜子 | 80 | 280 | 144 | 136 |
| 婦中町砂子田1区 | 59 | 160 | 82 | 78 | 婦中町中島 | 32 | 108 | 51 | 57 |
| 婦中町砂子田2区 | 126 | 360 | 174 | 186 | 婦中町余川東 | 11 | 39 | 17 | 22 |
| 婦中町板倉 | 77 | 248 | 121 | 127 | 婦中町田屋 | 69 | 243 | 115 | 128 |
| 婦中町増田 | 24 | 75 | 40 | 35 | 婦中町地角 | 83 | 294 | 155 | 139 |
| 婦中町速星1区 | 316 | 852 | 425 | 427 | 婦中町新屋 | 33 | 125 | 54 | 71 |
| 婦中町速星2区 | 469 | 1,321 | 641 | 680 | 婦中町横野 | 20 | 69 | 29 | 40 |
| 婦中町速星3区 | 39 | 94 | 43 | 51 | 婦中町成子 | 32 | 121 | 60 | 61 |
| 婦中町速星4区 | 100 | 248 | 117 | 131 | 婦中熊野地区 | 993 | 3,170 | 1,557 | 1,613 |
| 婦中町速星5区 | 55 | 162 | 78 | 84 | 婦中町中名 | 137 | 436 | 213 | 223 |
| 婦中町螢川 | 309 | 1,034 | 483 | 551 | 婦中町道場 | 49 | 175 | 87 | 88 |
| 婦中町砂子田3区 | 147 | 422 | 199 | 223 | 婦中町下井沢 | 68 | 248 | 125 | 123 |
| 婦中町砂子田4区 | 78 | 232 | 112 | 120 | 婦中町清水島 | 21 | 66 | 33 | 33 |

町内別世帯数及び人口(つづき)

平成21年9月30日現在

| 町 名 | 世帯数 | 総 数 | 男 | 女 | 町 名 | 世帯数 | 総 数 | 男 | 女 |
|-----------------|--------------|--------------|--------------|--------------|--------------------|--------------|--------------|--------------|--------------|
| 婦 中 町 堀 | 53 | 168 | 76 | 92 | 神 保 地 区 | 1,468 | 5,013 | 2,466 | 2,547 |
| 婦 中 町 道 喜 島 | 7 | 24 | 9 | 15 | 婦 中 町 千 里 西 部 | 37 | 132 | 72 | 60 |
| 婦 中 町 十 五 丁 | 27 | 82 | 42 | 40 | 婦 中 町 千 里 南 部 | 54 | 178 | 84 | 94 |
| 婦 中 町 為 成 新 | 7 | 29 | 14 | 15 | 婦 中 町 千 里 北 部 | 129 | 410 | 191 | 219 |
| 婦 中 町 青 島 | 8 | 31 | 14 | 17 | 婦 中 町 千 里 東 部 | 153 | 520 | 256 | 264 |
| 婦 中 町 萩 島 | 88 | 288 | 142 | 146 | 婦 中 町 小 倉 | 141 | 463 | 228 | 235 |
| 婦 中 町 持 田 | 126 | 405 | 206 | 199 | 婦 中 町 熊 野 道 | 18 | 69 | 36 | 33 |
| 婦 中 町 添 島 | 68 | 204 | 97 | 107 | 婦 中 町 島 田 | 38 | 117 | 55 | 62 |
| 婦 中 町 蔵 島 | 108 | 353 | 176 | 177 | 婦 中 町 上 井 沢 | 59 | 215 | 103 | 112 |
| 婦 中 町 ね む の 木 | 226 | 661 | 323 | 338 | 婦 中 町 高 日 附 | 153 | 526 | 259 | 267 |
| 古 里 地 区 | 1,571 | 4,378 | 2,088 | 2,290 | 婦 中 町 余 川 西 | 21 | 86 | 45 | 41 |
| 婦 中 町 長 沢 | 405 | 1,256 | 617 | 639 | 婦 中 町 富 崎 | 140 | 468 | 232 | 236 |
| 婦 中 町 羽 根 | 324 | 873 | 405 | 468 | 婦 中 町 河 原 町 | 66 | 217 | 110 | 107 |
| 婦 中 町 下 邑 | 76 | 221 | 107 | 114 | 婦 中 町 上 吉 川 | 107 | 406 | 201 | 205 |
| 婦 中 町 小 長 沢 | 121 | 394 | 189 | 205 | 婦 中 町 下 吉 川 | 97 | 355 | 184 | 171 |
| 婦 中 町 新 町 | 88 | 287 | 138 | 149 | 婦 中 町 富 川 | 39 | 156 | 83 | 73 |
| 婦 中 町 蓮 花 寺 | 27 | 63 | 33 | 30 | 婦 中 町 千 里 団 地 | 9 | 10 | 2 | 8 |
| 婦 中 町 高 塚 | 3 | 10 | 5 | 5 | 婦 中 町 上 吉 川 ニュータウン | 63 | 215 | 102 | 113 |
| 婦 中 町 宮 ケ 谷 | 1 | 2 | 1 | 1 | 婦 中 町 か た か ご 台 | 26 | 83 | 37 | 46 |
| 婦 中 町 長 沢 団 地 | 104 | 284 | 121 | 163 | 婦 中 町 千 里 グリーンハイツ | 60 | 167 | 82 | 85 |
| 富 山 病 院 | 171 | 171 | 67 | 104 | 婦 中 町 高 日 附 学 園 台 | 58 | 220 | 104 | 116 |
| 友 愛 病 院 | 5 | 5 | 2 | 3 | 山 田 地 域 | 547 | 1,752 | 848 | 904 |
| 婦 中 町 ひ ま わ り 台 | 246 | 812 | 403 | 409 | 山 田 南 部 地 区 | 10 | 30 | 13 | 17 |
| 音 川 地 区 | 457 | 1,595 | 803 | 792 | 山 田 高 清 水 | - | - | - | - |
| 婦 中 町 下 瀬 | 31 | 101 | 51 | 50 | 山 田 深 道 | - | - | - | - |
| 婦 中 町 三 和 | 14 | 49 | 23 | 26 | 山 田 数 納 | - | - | - | - |
| 婦 中 町 外 南 | 9 | 32 | 17 | 15 | 山 田 若 狭 | - | - | - | - |
| 婦 中 町 西 上 | 14 | 48 | 23 | 25 | 山 田 居 舟 | - | - | - | - |
| 婦 中 町 扶 養 | 19 | 79 | 38 | 41 | 山 田 鍋 谷 | 4 | 12 | 6 | 6 |
| 婦 中 町 外 中 | 7 | 24 | 10 | 14 | 山 田 谷 | 6 | 18 | 7 | 11 |
| 婦 中 町 八 下 | 11 | 40 | 20 | 20 | 山 田 中 部 地 区 | 326 | 1,156 | 548 | 608 |
| 婦 中 町 大 構 | 20 | 68 | 32 | 36 | 山 田 若 土 | 26 | 76 | 32 | 44 |
| 婦 中 町 中 保 屋 | 20 | 73 | 42 | 31 | 山 田 鎌 倉 | 14 | 49 | 24 | 25 |
| 婦 中 町 瑞 穂 | 13 | 59 | 31 | 28 | 山 田 小 谷 | 10 | 34 | 14 | 20 |
| 婦 中 町 外 北 | 32 | 118 | 57 | 61 | 山 田 赤 目 谷 | 13 | 43 | 21 | 22 |
| 婦 中 町 上 瀬 | 11 | 48 | 24 | 24 | 山 田 北 山 | 3 | 12 | 6 | 6 |
| 婦 中 町 三 瀬 ・ 高 山 | 23 | 72 | 35 | 37 | 山 田 湯 | 48 | 168 | 73 | 95 |
| 婦 中 町 道 島 ・ 上 野 | 42 | 148 | 80 | 68 | 山 田 中 村 | 42 | 197 | 103 | 94 |
| 婦 中 町 皆 杓 | 8 | 30 | 15 | 15 | 山 田 小 島 | 46 | 162 | 85 | 77 |
| 婦 中 町 牛 滑 | 22 | 81 | 41 | 40 | 山 田 城 山 | 12 | 32 | 16 | 16 |
| 婦 中 町 大 瀬 谷 | 14 | 46 | 22 | 24 | 山 田 上 中 瀬 | 21 | 74 | 37 | 37 |
| 婦 中 町 葎 原 | 11 | 33 | 18 | 15 | 山 田 竹 の 内 | 34 | 100 | 41 | 59 |
| 婦 中 町 鶯 谷 | 20 | 69 | 36 | 33 | 山 田 中 瀬 | 27 | 100 | 43 | 57 |
| 婦 中 町 吉 谷 | 19 | 75 | 36 | 39 | 山 田 白 井 谷 | 13 | 56 | 27 | 29 |
| 婦 中 町 平 等 | 13 | 42 | 19 | 23 | 山 田 前 田 | 17 | 53 | 26 | 27 |
| 婦 中 町 吉 住 | 16 | 58 | 25 | 33 | 山 田 西 部 地 区 | 61 | 223 | 113 | 110 |
| 婦 中 町 東 谷 | 12 | 46 | 25 | 21 | 山 田 沼 又 | 17 | 63 | 35 | 28 |
| 婦 中 町 東 山 | 4 | 11 | 7 | 4 | 山 田 牧 | 9 | 30 | 16 | 14 |
| 婦 中 町 細 谷 | 9 | 20 | 10 | 10 | 山 田 清 水 | 25 | 88 | 44 | 44 |
| 婦 中 町 円 山 | 43 | 125 | 66 | 59 | 山 田 今 山 田 | 10 | 42 | 18 | 24 |

町内別世帯数及び人口(つづき)

平成21年9月30日現在

| 町名 | 世帯数 | 総数 | 男 | 女 | 町名 | 世帯数 | 総数 | 男 | 女 |
|--------|-----|-------|-----|-----|----|-----|----|---|---|
| 山田東部地区 | 150 | 343 | 174 | 169 | | | | | |
| 山田宿坊 | 30 | 114 | 51 | 63 | | | | | |
| 山田沢連 | 26 | 101 | 48 | 53 | | | | | |
| 山田柳川 | 14 | 48 | 26 | 22 | | | | | |
| 山田大山 | 80 | 80 | 49 | 31 | | | | | |
| 細入地域 | 554 | 1,643 | 768 | 875 | | | | | |
| 細入北部地区 | 410 | 1,211 | 572 | 639 | | | | | |
| 西笹津 | 30 | 83 | 46 | 37 | | | | | |
| 岩稲 | 25 | 79 | 44 | 35 | | | | | |
| 割山 | - | - | - | - | | | | | |
| 楡原 | 195 | 595 | 272 | 323 | | | | | |
| 楡原1区 | 23 | 60 | 30 | 30 | | | | | |
| 楡原高田 | 70 | 197 | 87 | 110 | | | | | |
| 楡原3区 | 24 | 72 | 34 | 38 | | | | | |
| 庵谷 | 43 | 125 | 59 | 66 | | | | | |
| 細入南部地区 | 144 | 432 | 196 | 236 | | | | | |
| 片掛 | 30 | 85 | 42 | 43 | | | | | |
| 猪谷 | 91 | 291 | 129 | 162 | | | | | |
| 三井アパート | - | - | - | - | | | | | |
| 蟹寺 | 23 | 56 | 25 | 31 | | | | | |
| 加賀沢 | - | - | - | - | | | | | |

資料:企画管理部情報統計課「住民基本台帳人口」

15. 年齢(各歳)別・男女別人口

各年9月30日現在

| 年 齢 | 平成17年 | 18年 | 19年 | 20 年 | 21 年 | | |
|-----------|----------------|----------------|----------------|----------------|----------------|----------------|----------------|
| | | | | | 総 数 | 男 | 女 |
| 総数 | 418,563 | 418,528 | 418,091 | 417,949 | 417,724 | 202,505 | 215,219 |
| 0 ～ 4 | 19,083 | 18,712 | 18,246 | 18,073 | 17,764 | 9,108 | 8,656 |
| 0 | 3,564 | 3,537 | 3,420 | 3,541 | 3,382 | 1,737 | 1,645 |
| 1 | 3,813 | 3,636 | 3,634 | 3,507 | 3,640 | 1,849 | 1,791 |
| 2 | 3,770 | 3,806 | 3,619 | 3,598 | 3,517 | 1,805 | 1,712 |
| 3 | 3,987 | 3,755 | 3,817 | 3,617 | 3,598 | 1,833 | 1,765 |
| 4 | 3,949 | 3,978 | 3,756 | 3,810 | 3,627 | 1,884 | 1,743 |
| 5 ～ 9 | 19,529 | 19,628 | 19,704 | 19,494 | 19,411 | 9,983 | 9,428 |
| 5 | 3,939 | 3,929 | 3,996 | 3,741 | 3,804 | 1,918 | 1,886 |
| 6 | 3,868 | 3,938 | 3,922 | 4,012 | 3,736 | 1,890 | 1,846 |
| 7 | 3,957 | 3,887 | 3,933 | 3,917 | 4,008 | 2,075 | 1,933 |
| 8 | 3,909 | 3,956 | 3,884 | 3,933 | 3,932 | 2,032 | 1,900 |
| 9 | 3,856 | 3,918 | 3,969 | 3,891 | 3,931 | 2,068 | 1,863 |
| 10 ～ 14 | 19,195 | 19,306 | 19,387 | 19,557 | 19,619 | 10,046 | 9,573 |
| 10 | 3,973 | 3,867 | 3,915 | 3,966 | 3,898 | 1,991 | 1,907 |
| 11 | 3,826 | 3,991 | 3,856 | 3,902 | 3,963 | 2,038 | 1,925 |
| 12 | 3,778 | 3,847 | 4,001 | 3,849 | 3,899 | 2,000 | 1,899 |
| 13 | 3,827 | 3,776 | 3,837 | 4,005 | 3,854 | 1,960 | 1,894 |
| 14 | 3,791 | 3,825 | 3,778 | 3,835 | 4,005 | 2,057 | 1,948 |
| 15 ～ 19 | 20,683 | 19,990 | 19,549 | 19,341 | 19,171 | 9,755 | 9,416 |
| 15 | 3,893 | 3,797 | 3,838 | 3,783 | 3,849 | 1,962 | 1,887 |
| 16 | 4,048 | 3,897 | 3,813 | 3,860 | 3,795 | 1,934 | 1,861 |
| 17 | 4,101 | 4,051 | 3,901 | 3,818 | 3,857 | 1,922 | 1,935 |
| 18 | 4,249 | 4,042 | 4,009 | 3,900 | 3,811 | 1,948 | 1,863 |
| 19 | 4,392 | 4,203 | 3,988 | 3,980 | 3,859 | 1,989 | 1,870 |
| 20 ～ 24 | 22,587 | 22,210 | 21,458 | 20,806 | 20,150 | 10,462 | 9,688 |
| 20 | 4,482 | 4,374 | 4,134 | 3,970 | 3,945 | 2,057 | 1,888 |
| 21 | 4,601 | 4,385 | 4,293 | 4,061 | 3,929 | 2,049 | 1,880 |
| 22 | 4,473 | 4,552 | 4,271 | 4,202 | 3,974 | 2,053 | 1,921 |
| 23 | 4,618 | 4,382 | 4,415 | 4,238 | 4,074 | 2,094 | 1,980 |
| 24 | 4,413 | 4,517 | 4,345 | 4,335 | 4,228 | 2,209 | 2,019 |
| 25 ～ 29 | 25,820 | 24,620 | 23,605 | 22,723 | 22,199 | 11,515 | 10,684 |
| 25 | 4,670 | 4,404 | 4,402 | 4,302 | 4,283 | 2,223 | 2,060 |
| 26 | 4,829 | 4,674 | 4,424 | 4,437 | 4,282 | 2,291 | 1,991 |
| 27 | 5,259 | 4,831 | 4,663 | 4,440 | 4,422 | 2,258 | 2,164 |
| 28 | 5,355 | 5,284 | 4,829 | 4,683 | 4,474 | 2,277 | 2,197 |
| 29 | 5,707 | 5,427 | 5,287 | 4,861 | 4,738 | 2,466 | 2,272 |
| 30 ～ 34 | 32,505 | 32,063 | 30,960 | 29,660 | 28,069 | 14,523 | 13,546 |
| 30 | 6,284 | 5,713 | 5,481 | 5,305 | 4,933 | 2,538 | 2,395 |
| 31 | 6,581 | 6,300 | 5,750 | 5,537 | 5,359 | 2,834 | 2,525 |
| 32 | 6,649 | 6,647 | 6,303 | 5,745 | 5,569 | 2,860 | 2,709 |
| 33 | 6,697 | 6,687 | 6,669 | 6,356 | 5,813 | 3,048 | 2,765 |
| 34 | 6,294 | 6,716 | 6,757 | 6,717 | 6,395 | 3,243 | 3,152 |
| 35 ～ 39 | 27,482 | 29,585 | 30,648 | 31,758 | 32,592 | 16,702 | 15,890 |
| 35 | 5,914 | 6,287 | 6,734 | 6,753 | 6,724 | 3,428 | 3,296 |
| 36 | 5,916 | 5,962 | 6,294 | 6,774 | 6,792 | 3,495 | 3,297 |
| 37 | 5,698 | 5,940 | 5,951 | 6,317 | 6,780 | 3,467 | 3,313 |
| 38 | 5,691 | 5,703 | 5,962 | 5,963 | 6,321 | 3,199 | 3,122 |
| 39 | 4,263 | 5,693 | 5,707 | 5,951 | 5,975 | 3,113 | 2,862 |
| 40 ～ 44 | 25,039 | 24,481 | 25,579 | 26,180 | 27,005 | 13,721 | 13,284 |
| 40 | 5,397 | 4,271 | 5,672 | 5,722 | 5,953 | 3,135 | 2,818 |
| 41 | 5,084 | 5,398 | 4,273 | 5,675 | 5,700 | 2,885 | 2,815 |
| 42 | 5,150 | 5,104 | 5,395 | 4,284 | 5,662 | 2,879 | 2,783 |
| 43 | 4,596 | 5,139 | 5,104 | 5,401 | 4,294 | 2,148 | 2,146 |
| 44 | 4,812 | 4,569 | 5,135 | 5,098 | 5,396 | 2,674 | 2,722 |
| 45 ～ 49 | 23,964 | 23,856 | 23,851 | 24,269 | 24,450 | 12,307 | 12,143 |
| 45 | 4,863 | 4,808 | 4,567 | 5,147 | 5,074 | 2,587 | 2,487 |
| 46 | 4,931 | 4,865 | 4,827 | 4,572 | 5,151 | 2,614 | 2,537 |
| 47 | 4,684 | 4,917 | 4,856 | 4,800 | 4,576 | 2,328 | 2,248 |
| 48 | 4,609 | 4,668 | 4,913 | 4,846 | 4,821 | 2,348 | 2,473 |
| 49 | 4,877 | 4,598 | 4,688 | 4,904 | 4,828 | 2,430 | 2,398 |

年齢(各歳)別・男女別人口(つづき)

各年9月30日現在

| 年 齢 | 平成17年 | 18年 | 19年 | 20 年 | 21 年 | | |
|---------|--------|--------|--------|--------|--------|--------|--------|
| | | | | | 総 数 | 男 | 女 |
| 50 ~ 54 | 28,472 | 27,115 | 25,884 | 24,711 | 24,365 | 11,985 | 12,380 |
| 50 | 5,426 | 4,859 | 4,597 | 4,692 | 4,880 | 2,379 | 2,501 |
| 51 | 5,234 | 5,398 | 4,867 | 4,578 | 4,696 | 2,315 | 2,381 |
| 52 | 5,837 | 5,220 | 5,390 | 4,854 | 4,582 | 2,270 | 2,312 |
| 53 | 5,827 | 5,820 | 5,215 | 5,382 | 4,836 | 2,363 | 2,473 |
| 54 | 6,148 | 5,818 | 5,815 | 5,205 | 5,371 | 2,658 | 2,713 |
| 55 ~ 59 | 35,842 | 37,462 | 34,601 | 32,481 | 29,816 | 14,649 | 15,167 |
| 55 | 7,025 | 6,141 | 5,814 | 5,798 | 5,205 | 2,599 | 2,606 |
| 56 | 7,852 | 7,019 | 6,131 | 5,799 | 5,762 | 2,811 | 2,951 |
| 57 | 7,941 | 7,821 | 6,980 | 6,138 | 5,774 | 2,878 | 2,896 |
| 58 | 8,605 | 7,894 | 7,796 | 6,980 | 6,108 | 2,973 | 3,135 |
| 59 | 4,419 | 8,587 | 7,880 | 7,766 | 6,967 | 3,388 | 3,579 |
| 60 ~ 64 | 29,124 | 27,657 | 29,833 | 31,688 | 33,065 | 16,114 | 16,951 |
| 60 | 4,823 | 4,391 | 8,556 | 7,860 | 7,758 | 3,869 | 3,889 |
| 61 | 6,359 | 4,798 | 4,354 | 8,503 | 7,823 | 3,832 | 3,991 |
| 62 | 5,885 | 6,331 | 4,786 | 4,307 | 8,455 | 4,057 | 4,398 |
| 63 | 6,293 | 5,869 | 6,306 | 4,761 | 4,292 | 2,066 | 2,226 |
| 64 | 5,764 | 6,268 | 5,831 | 6,257 | 4,737 | 2,290 | 2,447 |
| 65 ~ 69 | 24,517 | 24,763 | 25,950 | 27,012 | 28,750 | 13,575 | 15,175 |
| 65 | 5,265 | 5,738 | 6,250 | 5,781 | 6,211 | 2,919 | 3,292 |
| 66 | 4,410 | 5,226 | 5,687 | 6,207 | 5,736 | 2,724 | 3,012 |
| 67 | 4,608 | 4,375 | 5,174 | 5,628 | 6,153 | 2,912 | 3,241 |
| 68 | 4,917 | 4,577 | 4,313 | 5,124 | 5,581 | 2,637 | 2,944 |
| 69 | 5,317 | 4,847 | 4,526 | 4,272 | 5,069 | 2,383 | 2,686 |
| 70 ~ 74 | 22,719 | 23,279 | 23,366 | 23,025 | 22,516 | 10,224 | 12,292 |
| 70 | 4,456 | 5,241 | 4,785 | 4,479 | 4,214 | 1,977 | 2,237 |
| 71 | 4,712 | 4,384 | 5,168 | 4,728 | 4,446 | 2,057 | 2,389 |
| 72 | 4,712 | 4,630 | 4,327 | 5,094 | 4,660 | 2,122 | 2,538 |
| 73 | 4,471 | 4,635 | 4,550 | 4,254 | 5,025 | 2,196 | 2,829 |
| 74 | 4,368 | 4,389 | 4,536 | 4,470 | 4,171 | 1,872 | 2,299 |
| 75 ~ 79 | 18,621 | 19,183 | 19,606 | 20,108 | 20,372 | 8,477 | 11,895 |
| 75 | 3,983 | 4,286 | 4,294 | 4,444 | 4,381 | 1,886 | 2,495 |
| 76 | 4,031 | 3,889 | 4,178 | 4,201 | 4,353 | 1,835 | 2,518 |
| 77 | 3,757 | 3,921 | 3,779 | 4,089 | 4,099 | 1,645 | 2,454 |
| 78 | 3,533 | 3,655 | 3,829 | 3,670 | 3,986 | 1,650 | 2,336 |
| 79 | 3,317 | 3,432 | 3,526 | 3,704 | 3,553 | 1,461 | 2,092 |
| 80 ~ 84 | 12,319 | 12,929 | 13,578 | 14,363 | 15,158 | 5,755 | 9,403 |
| 80 | 3,084 | 3,193 | 3,302 | 3,391 | 3,594 | 1,405 | 2,189 |
| 81 | 2,664 | 2,946 | 3,062 | 3,164 | 3,254 | 1,305 | 1,949 |
| 82 | 2,257 | 2,535 | 2,824 | 2,916 | 3,018 | 1,157 | 1,861 |
| 83 | 2,233 | 2,146 | 2,366 | 2,664 | 2,784 | 1,032 | 1,752 |
| 84 | 2,081 | 2,109 | 2,024 | 2,228 | 2,508 | 856 | 1,652 |
| 85 ~ 89 | 6,840 | 7,220 | 7,597 | 8,019 | 8,462 | 2,521 | 5,941 |
| 85 | 1,953 | 1,957 | 1,987 | 1,885 | 2,098 | 713 | 1,385 |
| 86 | 1,378 | 1,814 | 1,831 | 1,861 | 1,748 | 520 | 1,228 |
| 87 | 1,176 | 1,281 | 1,672 | 1,692 | 1,721 | 498 | 1,223 |
| 88 | 1,226 | 1,069 | 1,161 | 1,511 | 1,541 | 410 | 1,131 |
| 89 | 1,107 | 1,099 | 946 | 1,070 | 1,354 | 380 | 974 |
| 90 ~ 94 | 3,283 | 3,445 | 3,602 | 3,480 | 3,506 | 866 | 2,640 |
| 90 | 948 | 961 | 978 | 835 | 959 | 247 | 712 |
| 91 | 793 | 833 | 872 | 874 | 736 | 169 | 567 |
| 92 | 646 | 682 | 704 | 715 | 740 | 190 | 550 |
| 93 | 508 | 557 | 582 | 581 | 585 | 144 | 441 |
| 94 | 388 | 412 | 466 | 475 | 486 | 116 | 370 |
| 95 ~ 99 | 845 | 923 | 958 | 1,043 | 1,120 | 201 | 919 |
| 95 | 288 | 317 | 330 | 385 | 397 | 82 | 315 |
| 96 | 207 | 227 | 235 | 266 | 297 | 55 | 242 |
| 97 | 172 | 156 | 183 | 173 | 204 | 32 | 172 |
| 98 | 120 | 134 | 117 | 136 | 130 | 15 | 115 |
| 99 | 58 | 89 | 93 | 83 | 92 | 17 | 75 |
| 100 ~ | 94 | 101 | 129 | 158 | 164 | 16 | 148 |
| 100 | 39 | 42 | 58 | 70 | 61 | 6 | 55 |
| 101 ~ | 55 | 59 | 71 | 88 | 103 | 10 | 93 |

16. 地区別・年齢3区分別人口

平成21年12月末現在

| 地区名 | 総数(人) | 0~14歳 | | 15~64歳 | | 65歳以上 | |
|------|---------|--------|-------|---------|-------|---------|-------|
| | | 人数(人) | 割合(%) | 人数(人) | 割合(%) | 人数(人) | 割合(%) |
| 総数 | 417,790 | 56,631 | 13.6 | 260,718 | 62.4 | 100,441 | 24.0 |
| 富山地 | 319,242 | 42,403 | 13.3 | 199,231 | 62.4 | 77,608 | 24.3 |
| 総曲輪 | 1,854 | 154 | 8.3 | 1,118 | 60.3 | 582 | 31.4 |
| 愛宕 | 4,360 | 498 | 11.4 | 2,690 | 61.7 | 1,172 | 26.9 |
| 安野屋 | 3,072 | 359 | 11.7 | 1,855 | 60.4 | 858 | 27.9 |
| 八人町 | 1,689 | 159 | 9.4 | 980 | 58.0 | 550 | 32.6 |
| 五番町 | 3,251 | 306 | 9.4 | 1,838 | 56.5 | 1,107 | 34.1 |
| 柳町 | 6,244 | 618 | 9.9 | 3,707 | 59.4 | 1,919 | 30.7 |
| 清水町 | 4,432 | 409 | 9.2 | 2,575 | 58.1 | 1,448 | 32.7 |
| 星井町 | 2,681 | 218 | 8.1 | 1,563 | 58.3 | 900 | 33.6 |
| 西田地方 | 6,677 | 808 | 12.1 | 4,004 | 60.0 | 1,865 | 27.9 |
| 堀川 | 11,613 | 1,473 | 12.7 | 6,990 | 60.2 | 3,150 | 27.1 |
| 堀川南部 | 13,066 | 1,781 | 13.6 | 8,372 | 64.1 | 2,913 | 22.3 |
| 東奥田 | 8,752 | 1,023 | 11.7 | 5,411 | 61.8 | 2,318 | 26.5 |
| 奥田 | 10,835 | 1,432 | 13.2 | 6,660 | 61.5 | 2,743 | 25.3 |
| 桜田 | 8,324 | 970 | 11.7 | 4,941 | 59.4 | 2,413 | 29.0 |
| 五福 | 5,626 | 798 | 14.2 | 3,481 | 61.9 | 1,347 | 23.9 |
| 神明 | 9,544 | 1,143 | 12.0 | 6,466 | 67.7 | 1,935 | 20.3 |
| 岩瀬 | 4,305 | 684 | 15.9 | 2,697 | 62.6 | 924 | 21.5 |
| 萩浦 | 3,962 | 371 | 9.4 | 2,192 | 55.3 | 1,399 | 35.3 |
| 大黒 | 6,344 | 861 | 13.6 | 3,974 | 62.6 | 1,509 | 23.8 |
| 大黒 | 8,227 | 1,199 | 14.6 | 5,272 | 64.1 | 1,756 | 21.3 |
| 浜崎 | 2,945 | 327 | 11.1 | 1,755 | 59.6 | 863 | 29.3 |
| 針原 | 4,926 | 804 | 16.3 | 2,919 | 59.3 | 1,203 | 24.4 |
| 豊田 | 14,957 | 2,018 | 13.5 | 9,675 | 64.7 | 3,264 | 21.8 |
| 広田 | 9,748 | 1,477 | 15.2 | 6,244 | 64.1 | 2,027 | 20.8 |
| 新庄 | 22,556 | 3,079 | 13.7 | 14,566 | 64.6 | 4,911 | 21.8 |
| 藤木 | 13,821 | 2,040 | 14.8 | 8,933 | 64.6 | 2,848 | 20.6 |
| 山室 | 11,004 | 1,471 | 13.4 | 6,762 | 61.5 | 2,771 | 25.2 |
| 山室中 | 11,415 | 1,925 | 16.9 | 7,206 | 63.1 | 2,284 | 20.0 |
| 太田 | 6,413 | 738 | 11.5 | 3,867 | 60.3 | 1,808 | 28.2 |
| 蜷川 | 12,830 | 1,880 | 14.7 | 8,281 | 64.5 | 2,669 | 20.8 |
| 新保 | 4,426 | 694 | 15.7 | 2,960 | 66.9 | 772 | 17.4 |
| 熊野 | 7,802 | 1,180 | 15.1 | 4,799 | 61.5 | 1,823 | 23.4 |
| 月岡 | 7,365 | 922 | 12.5 | 4,554 | 61.8 | 1,889 | 25.6 |
| 四方 | 3,855 | 596 | 15.5 | 2,366 | 61.4 | 893 | 23.2 |
| 八幡 | 2,654 | 288 | 10.9 | 1,566 | 59.0 | 800 | 30.1 |
| 草島 | 3,198 | 379 | 11.9 | 2,082 | 65.1 | 737 | 23.0 |
| 倉垣 | 3,184 | 503 | 15.8 | 1,827 | 57.4 | 854 | 26.8 |
| 呉羽 | 12,949 | 1,626 | 12.6 | 8,059 | 62.2 | 3,264 | 25.2 |
| 長岡 | 4,366 | 534 | 12.2 | 2,771 | 63.5 | 1,061 | 24.3 |
| 寒江 | 1,783 | 240 | 13.5 | 1,088 | 61.0 | 455 | 25.5 |
| 古沢 | 1,841 | 160 | 8.7 | 1,351 | 73.4 | 330 | 17.9 |
| 老田 | 3,501 | 447 | 12.8 | 2,232 | 63.8 | 822 | 23.5 |
| 池多 | 1,088 | 120 | 11.0 | 679 | 62.4 | 289 | 26.6 |
| 水橋中 | 4,213 | 452 | 10.7 | 2,441 | 57.9 | 1,320 | 31.3 |
| 水橋西 | 4,528 | 507 | 11.2 | 2,685 | 59.3 | 1,336 | 29.5 |
| 水橋東 | 2,150 | 176 | 8.2 | 1,359 | 63.2 | 615 | 28.6 |
| 三郷 | 4,423 | 496 | 11.2 | 2,753 | 62.2 | 1,174 | 26.5 |
| 上条 | 1,886 | 380 | 20.1 | 1,103 | 58.5 | 403 | 21.4 |
| 光陽 | 8,557 | 1,680 | 19.6 | 5,562 | 65.0 | 1,315 | 15.4 |

地区別・年齢3区分別人口(つづき)

平成21年12月末現在

| 地区名 | 総数(人) | 0~14歳 | | 15~64歳 | | 65歳以上 | |
|----------------|---------------|--------------|-------------|---------------|-------------|--------------|-------------|
| | | 人数(人) | 割合(%) | 人数(人) | 割合(%) | 人数(人) | 割合(%) |
| 大沢野地域 | 22,723 | 3,021 | 13.3 | 14,094 | 62.0 | 5,608 | 24.7 |
| 下 夕 | 456 | 41 | 9.0 | 228 | 50.0 | 187 | 41.0 |
| 小 羽 | 326 | 28 | 8.6 | 175 | 53.7 | 123 | 37.7 |
| 船 峠 | 2,415 | 190 | 7.9 | 1,535 | 63.6 | 690 | 28.6 |
| 大 沢 野 | 12,665 | 1,680 | 13.3 | 7,872 | 62.2 | 3,113 | 24.6 |
| 大 久 保 | 6,861 | 1,082 | 15.8 | 4,284 | 62.4 | 1,495 | 21.8 |
| 大 山 地 域 | 11,014 | 1,501 | 13.6 | 6,694 | 60.8 | 2,819 | 25.6 |
| 上 滝 | 3,312 | 394 | 11.9 | 1,913 | 57.8 | 1,005 | 30.3 |
| 大 山 | 1,182 | 71 | 6.0 | 641 | 54.2 | 470 | 39.8 |
| 大 庄 | 5,408 | 914 | 16.9 | 3,491 | 64.6 | 1,003 | 18.5 |
| 福 沢 | 1,112 | 122 | 11.0 | 649 | 58.4 | 341 | 30.7 |
| 八 尾 地 域 | 21,601 | 2,909 | 13.5 | 12,973 | 60.1 | 5,719 | 26.5 |
| 八 尾 | 2,565 | 277 | 10.8 | 1,400 | 54.6 | 888 | 34.6 |
| 保 内 | 7,440 | 1,058 | 14.2 | 4,572 | 61.5 | 1,810 | 24.3 |
| 杉 原 | 7,326 | 1,124 | 15.3 | 4,548 | 62.1 | 1,654 | 22.6 |
| 卯 花 | 973 | 86 | 8.8 | 567 | 58.3 | 320 | 32.9 |
| 室 牧 | 578 | 70 | 12.1 | 318 | 55.0 | 190 | 32.9 |
| 黒 瀬 谷 | 1,440 | 200 | 13.9 | 892 | 61.9 | 348 | 24.2 |
| 野 積 | 957 | 78 | 8.2 | 522 | 54.5 | 357 | 37.3 |
| 仁 歩 | 251 | 14 | 5.6 | 131 | 52.2 | 106 | 42.2 |
| 大 長 谷 | 71 | 2 | 2.8 | 23 | 32.4 | 46 | 64.8 |
| 婦 中 地 域 | 39,823 | 6,440 | 16.2 | 25,742 | 64.6 | 7,641 | 19.2 |
| 速 星 | 11,449 | 2,104 | 18.4 | 7,428 | 64.9 | 1,917 | 16.7 |
| 鶉 坂 | 10,465 | 2,038 | 19.5 | 6,941 | 66.3 | 1,486 | 14.2 |
| 朝 日 | 1,553 | 178 | 11.5 | 939 | 60.5 | 436 | 28.1 |
| 宮 川 | 2,227 | 250 | 11.2 | 1,426 | 64.0 | 551 | 24.7 |
| 婦 中 熊 野 | 3,177 | 401 | 12.6 | 2,138 | 67.3 | 638 | 20.1 |
| 古 里 | 4,359 | 561 | 12.9 | 2,794 | 64.1 | 1,004 | 23.0 |
| 音 川 | 1,584 | 167 | 10.5 | 938 | 59.2 | 479 | 30.2 |
| 神 保 | 5,009 | 741 | 14.8 | 3,138 | 62.6 | 1,130 | 22.6 |
| 山 田 地 域 | 1,751 | 203 | 11.6 | 1,072 | 61.2 | 476 | 27.2 |
| 山 田 南 部 | 29 | 1 | 3.4 | 12 | 41.4 | 16 | 55.2 |
| 山 田 中 部 | 1,158 | 159 | 13.7 | 698 | 60.3 | 301 | 26.0 |
| 山 田 西 部 | 219 | 15 | 6.8 | 130 | 59.4 | 74 | 33.8 |
| 山 田 東 部 | 345 | 28 | 8.1 | 232 | 67.2 | 85 | 24.6 |
| 細 入 地 域 | 1,636 | 154 | 9.4 | 912 | 55.7 | 570 | 34.8 |
| 細 入 北 部 | 1,208 | 129 | 10.7 | 679 | 56.2 | 400 | 33.1 |
| 細 入 南 部 | 428 | 25 | 5.8 | 233 | 54.4 | 170 | 39.7 |

資料:企画管理部情報統計課「住民基本台帳人口」

17. 市町村別・世帯の転入・転出増減数

(単位:世帯)

(平成19年10月1日～平成20年9月30日)

| 市町村名 | 転 入 | | 分離増加 | 増加 (A) | 転 出 | | 合併消滅 による減少 | 減 少 (B) | 差引増減 (A) - (B) |
|------|-------|-------|-------|-----------|-------|-------|---------------|------------|-------------------|
| | 県内 | 県外 | | | 県内 | 県外 | | | |
| 富山市 | 1,783 | 4,951 | 3,048 | 9,782 | 1,230 | 4,381 | 2,125 | 7,736 | 2,046 |
| 高岡市 | 962 | 1,529 | 932 | 3,423 | 854 | 1,420 | 764 | 3,038 | 385 |
| 魚津市 | 310 | 423 | 213 | 946 | 265 | 410 | 156 | 831 | 115 |
| 氷見市 | 121 | 223 | 211 | 555 | 149 | 146 | 191 | 486 | 69 |
| 滑川市 | 240 | 192 | 102 | 534 | 187 | 184 | 120 | 491 | 43 |
| 黒部市 | 262 | 441 | 173 | 876 | 228 | 361 | 123 | 712 | 164 |
| 砺波市 | 336 | 423 | 172 | 931 | 271 | 393 | 126 | 790 | 141 |
| 小矢部市 | 104 | 158 | 105 | 367 | 102 | 199 | 94 | 395 | △ 28 |
| 南砺市 | 169 | 346 | 245 | 760 | 145 | 325 | 204 | 674 | 86 |
| 射水市 | 636 | 947 | 439 | 2,022 | 503 | 856 | 321 | 1,680 | 342 |
| 舟橋村 | 45 | 2 | 7 | 54 | 21 | 3 | 11 | 35 | 19 |
| 上市町 | 96 | 97 | 90 | 283 | 84 | 85 | 77 | 246 | 37 |
| 立山町 | 127 | 88 | 111 | 326 | 96 | 70 | 70 | 236 | 90 |
| 入善町 | 128 | 204 | 95 | 427 | 105 | 230 | 110 | 445 | △ 18 |
| 朝日町 | 48 | 27 | 48 | 123 | 57 | 28 | 63 | 148 | △ 25 |

資料:企画管理部情報統計課(富山県人口移動調査)

注:県外には国外を含む。分離増加・合併消滅による減少は同一市町村間の移動にかぎる。

3 国勢調査

(国勢調査結果)

3 国勢調査（国勢調査結果）

18. 国勢調査による人口の推移

各年10月1日現在

| 回 | 年次 | 世帯数 | 人 口 | | |
|----|-------|---------|---------|---------|---------|
| | | | 総数 | 男 | 女 |
| 1 | 大正 9年 | 40,980 | 203,633 | 100,894 | 102,739 |
| 2 | 14 | 42,810 | 212,328 | 104,915 | 107,413 |
| 3 | 昭和 5年 | 45,389 | 228,201 | 112,592 | 115,609 |
| 4 | 10 | 46,820 | 235,561 | 113,762 | 121,799 |
| 5 | 15 | 50,438 | 257,453 | 127,524 | 129,929 |
| 6 | 22 | 57,777 | 286,215 | 139,625 | 146,590 |
| 7 | 25 | 59,886 | 303,167 | 147,362 | 155,805 |
| 8 | 30 | 63,396 | 316,787 | 154,804 | 161,983 |
| 9 | 35 | 71,189 | 331,555 | 162,303 | 169,252 |
| 10 | 40 | 79,828 | 339,446 | 164,059 | 175,387 |
| 11 | 45 | 88,959 | 350,085 | 168,471 | 181,614 |
| 12 | 50 | 99,086 | 372,835 | 180,107 | 192,728 |
| 13 | 55 | 110,867 | 391,554 | 190,457 | 201,097 |
| 14 | 60 | 115,619 | 401,070 | 194,276 | 206,794 |
| 15 | 平成 2年 | 124,210 | 408,942 | 197,976 | 210,966 |
| 16 | 7 | 135,936 | 417,595 | 202,570 | 215,025 |
| 17 | 12 | 145,821 | 420,804 | 204,061 | 216,743 |
| 18 | 17 | 151,727 | 421,239 | 204,407 | 216,832 |

資料:企画管理部情報統計課

19. 国勢調査の人口集中地区及び増加率

各年10月1日現在

| 種 別 | 人 口 | | 平成12年～平成17年 | | 面積(平成17年) (km ²) | 人口密度(平成17年) (1km ² 当たり) |
|--------|---------|---------|-------------|--------|---------------------------------|---------------------------------------|
| | 平成17年 | 平成12年 | 増加数 | 増加率(%) | | |
| 全 域 | 421,239 | 420,804 | 435 | 0.1 | 1,241.85 | 339.2 |
| 人口集中地区 | 218,679 | 221,420 | -2,741 | -1.2 | 54.26 | 4,030.2 |

資料:企画管理部情報統計課

20. 国勢調査の世帯数及び人口

各年10月1日現在

| 区 域 | 世 帯 数 | 人 口 | | | 区 域 | 世 帯 数 | 人 口 | | |
|-----------|--------|---------|---------|------------------------------|------------------------------|-------|-------|-------|-------|
| | | 総数 | 男 | 女 | | | 総数 | 男 | 女 |
| 大正 9年国勢調査 | | | | 月岡村 <small>(富山地域分)</small> ※ | 479 | 2,451 | 1,205 | 1,246 | |
| 全 域 | 40,980 | 203,633 | 100,894 | 102,739 | 四方町 | 840 | 3,853 | 1,781 | 2,072 |
| 富山市 | 13,554 | 61,812 | 29,496 | 32,316 | 八幡村 | 232 | 1,254 | 622 | 632 |
| 堀川村 | 864 | 4,773 | 2,400 | 2,373 | 百塚村 | 183 | 961 | 468 | 493 |
| 奥田村 | 350 | 1,884 | 947 | 937 | 草島村 | 260 | 1,456 | 695 | 761 |
| 東呉羽村 | 429 | 4,028 | 2,980 | 1,048 | 倉垣村 | 248 | 1,346 | 655 | 691 |
| 神明村 | 187 | 1,067 | 527 | 540 | 西呉羽村 | 588 | 3,008 | 1,540 | 1,468 |
| 東岩瀬町 | 1,473 | 6,848 | 3,172 | 3,676 | 古沢村 | 260 | 1,341 | 688 | 653 |
| 大広田村 | 310 | 1,848 | 922 | 926 | 長岡村 | 290 | 1,519 | 776 | 743 |
| 浜黒崎村 | 264 | 1,415 | 689 | 726 | 寒江村 | 298 | 1,665 | 841 | 824 |
| 針原村 | 283 | 1,732 | 841 | 891 | 老田村 | 437 | 2,401 | 1,190 | 1,211 |
| 豊田村 | 271 | 1,600 | 801 | 799 | 池多村 <small>(富山地域分)</small> ※ | 228 | 1,189 | 606 | 583 |
| 広田村 | 180 | 1,094 | 560 | 534 | 西水橋町 | 546 | 2,489 | 1,134 | 1,355 |
| 新庄町 | 753 | 3,557 | 1,699 | 1,858 | 東水橋町 | 976 | 4,245 | 1,922 | 2,323 |
| 島 村 | 276 | 1,725 | 867 | 858 | 上条村 | 269 | 1,453 | 743 | 710 |
| 山室村 | 542 | 3,058 | 1,528 | 1,530 | 下条村 | 298 | 1,641 | 808 | 833 |
| 太田村 | 472 | 2,583 | 1,276 | 1,307 | 西三郷村 | 335 | 1,991 | 981 | 1,010 |
| 蜷川村 | 308 | 1,744 | 890 | 854 | 東三郷村 | 177 | 1,052 | 522 | 530 |
| 新保村 | 413 | 2,208 | 1,085 | 1,123 | 大沢野村 | 729 | 3,104 | 1,481 | 1,623 |
| 熊野村 | 493 | 2,643 | 1,364 | 1,279 | 黒瀬谷村 <small>(富山地域分)</small> | 164 | 854 | 422 | 432 |
| | | | | | 下夕村 | 321 | 1,561 | 796 | 765 |

国勢調査の世帯数及び人口(つづき)

各年10月1日現在

| 区 域 | 世 帯 数 | 人 口 | | | 区 域 | 世 帯 数 | 人 口 | | |
|-------------------------------|--------|---------|---------|---------|-------------------------------|--------|---------|---------|---------|
| | | 総 数 | 男 | 女 | | | 総 数 | 男 | 女 |
| 船 舩 村 | 458 | 2,239 | 1,132 | 1,107 | 長 岡 村 | 290 | 1,547 | 810 | 737 |
| 大 久 保 町 | 581 | 2,831 | 1,400 | 1,431 | 寒 江 村 | 307 | 1,616 | 830 | 786 |
| 上 滝 町 | 485 | 2,177 | 1,033 | 1,144 | 老 田 村 | 427 | 2,375 | 1,206 | 1,169 |
| 大 山 村 | 569 | 3,189 | 1,832 | 1,357 | 池 多 村 <small>(高山地域)</small> ※ | 229 | 1,188 | 613 | 575 |
| 福 沢 村 | 522 | 2,528 | 1,306 | 1,222 | 西 水 橋 町 | 546 | 2,520 | 1,126 | 1,394 |
| 大 庄 村 | 399 | 2,047 | 1,040 | 1,007 | 東 水 橋 町 | 972 | 4,190 | 1,828 | 2,362 |
| 月 岡 村 <small>(高山地域)</small> ※ | 24 | 117 | 57 | 60 | 上 条 村 | 259 | 1,348 | 664 | 684 |
| 八 尾 町 | 1,403 | 5,676 | 2,624 | 3,052 | 下 条 村 | 293 | 1,591 | 776 | 815 |
| 保 内 村 | 589 | 2,960 | 1,467 | 1,493 | 西 三 郷 村 | 334 | 1,967 | 935 | 1,032 |
| 杉 原 村 | 719 | 3,602 | 1,842 | 1,760 | 東 三 郷 村 | 167 | 976 | 484 | 492 |
| 卯 花 村 | 386 | 1,879 | 938 | 941 | 大 沢 野 村 | 877 | 3,781 | 1,825 | 1,956 |
| 室 牧 村 | 265 | 1,435 | 738 | 697 | 黒 瀬 谷 村 <small>(北地域)</small> | 166 | 833 | 422 | 411 |
| 黒 瀬 谷 村 <small>(北地域)</small> | 199 | 983 | 487 | 496 | 下 夕 村 | 332 | 1,594 | 806 | 788 |
| 野 積 村 | 493 | 2,681 | 1,365 | 1,316 | 船 舩 村 | 446 | 2,202 | 1,098 | 1,104 |
| 仁 歩 村 | 310 | 1,700 | 872 | 828 | 大 久 保 町 | 586 | 2,822 | 1,391 | 1,431 |
| 大 長 谷 村 | 253 | 1,378 | 739 | 639 | 上 滝 町 | 515 | 2,293 | 1,073 | 1,220 |
| 速 星 村 | 199 | 1,138 | 564 | 574 | 大 山 村 | 569 | 2,899 | 1,609 | 1,290 |
| 鵜 坂 村 | 262 | 1,564 | 787 | 777 | 福 沢 村 | 453 | 2,247 | 1,140 | 1,107 |
| 宮 川 村 | 332 | 1,913 | 1,039 | 874 | 大 庄 村 | 382 | 1,995 | 992 | 1,003 |
| 熊 野 村 | 268 | 1,401 | 728 | 673 | 月 岡 村 <small>(高山地域)</small> ※ | 23 | 110 | 54 | 56 |
| 朝 日 村 | 288 | 1,525 | 772 | 753 | 八 尾 町 | 1,397 | 5,755 | 2,716 | 3,039 |
| 古 里 村 | 461 | 2,181 | 1,112 | 1,069 | 保 内 村 | 603 | 2,930 | 1,484 | 1,446 |
| 音 川 村 | 409 | 2,081 | 1,052 | 1,029 | 杉 原 村 | 694 | 3,462 | 1,745 | 1,717 |
| 千 里 村 | 248 | 1,279 | 637 | 642 | 卯 花 村 | 404 | 2,060 | 1,097 | 963 |
| 富 川 村 | 229 | 1,242 | 619 | 623 | 室 牧 村 | 275 | 1,430 | 731 | 699 |
| 山 田 村 | 572 | 3,168 | 1,628 | 1,540 | 黒 瀬 谷 村 <small>(北地域)</small> | 202 | 958 | 486 | 472 |
| 細 入 村 | 477 | 2,266 | 1,164 | 1,102 | 野 積 村 | 515 | 2,687 | 1,420 | 1,267 |
| 大正14年国勢調査 | | | | | 仁 歩 村 | 314 | 1,706 | 879 | 827 |
| 全 域 | 42,810 | 212,328 | 104,915 | 107,413 | 大 長 谷 村 | 259 | 1,444 | 775 | 669 |
| 富 山 市 | 14,453 | 67,490 | 32,670 | 34,820 | 速 星 村 | 196 | 1,175 | 616 | 559 |
| 堀 川 村 | 1,164 | 5,932 | 2,812 | 3,120 | 鵜 坂 村 | 259 | 1,547 | 781 | 766 |
| 奥 田 村 | 581 | 3,135 | 1,450 | 1,685 | 宮 川 村 | 321 | 1,640 | 808 | 832 |
| 東 吳 羽 村 | 448 | 3,842 | 2,735 | 1,107 | 熊 野 村 | 252 | 1,416 | 715 | 701 |
| 神 明 村 | 184 | 1,069 | 524 | 545 | 朝 日 村 | 290 | 1,499 | 755 | 744 |
| 東 岩 瀬 町 | 1,544 | 7,226 | 3,386 | 3,840 | 古 里 村 | 472 | 2,202 | 1,119 | 1,083 |
| 大 広 田 村 | 327 | 1,959 | 981 | 978 | 音 川 村 | 398 | 2,070 | 1,033 | 1,037 |
| 浜 黒 崎 村 | 271 | 1,433 | 669 | 764 | 千 里 村 | 243 | 1,222 | 614 | 608 |
| 針 原 村 | 278 | 1,678 | 828 | 850 | 富 川 村 | 237 | 1,261 | 635 | 626 |
| 豊 田 村 | 255 | 1,537 | 755 | 782 | 山 田 村 | 570 | 3,082 | 1,557 | 1,525 |
| 広 田 村 | 181 | 1,069 | 540 | 529 | 細 入 村 | 602 | 2,874 | 1,545 | 1,329 |
| 新 庄 町 | 752 | 3,704 | 1,784 | 1,920 | 昭和 5年国勢調査 | | | | |
| 島 村 | 282 | 1,685 | 840 | 845 | 全 域 | 45,389 | 228,201 | 112,592 | 115,609 |
| 山 室 村 | 722 | 3,578 | 1,800 | 1,778 | 富 山 市 | 15,426 | 75,099 | 37,107 | 37,992 |
| 太 田 村 | 455 | 2,475 | 1,227 | 1,248 | 堀 川 村 | 1,579 | 7,599 | 3,601 | 3,998 |
| 蝮 川 村 | 305 | 1,715 | 878 | 837 | 奥 田 村 | 856 | 4,447 | 2,118 | 2,329 |
| 新 保 村 | 393 | 2,068 | 994 | 1,074 | 神 明 村 | 185 | 1,085 | 542 | 543 |
| 熊 野 村 | 470 | 2,476 | 1,262 | 1,214 | 東 岩 瀬 町 | 1,604 | 7,435 | 3,506 | 3,929 |
| 月 岡 村 <small>(高山地域)</small> ※ | 465 | 2,326 | 1,139 | 1,187 | 大 広 田 村 | 354 | 2,115 | 1,077 | 1,038 |
| 四 方 町 | 839 | 3,946 | 1,745 | 2,201 | 浜 黒 崎 村 | 279 | 1,455 | 664 | 791 |
| 八 幡 村 | 235 | 1,315 | 631 | 684 | 針 原 村 | 276 | 1,666 | 813 | 853 |
| 百 塚 村 | 181 | 974 | 477 | 497 | 豊 田 村 | 261 | 1,522 | 750 | 772 |
| 草 島 村 | 252 | 1,318 | 627 | 691 | 広 田 村 | 179 | 1,058 | 532 | 526 |
| 倉 垣 村 | 238 | 1,353 | 660 | 693 | 新 庄 町 | 744 | 3,627 | 1,762 | 1,865 |
| 西 吳 羽 村 | 600 | 3,173 | 1,625 | 1,548 | 島 村 | 280 | 1,753 | 896 | 857 |
| 古 沢 村 | 259 | 1,338 | 683 | 655 | 山 室 村 | 1,201 | 5,650 | 2,642 | 3,008 |

国勢調査の世帯数及び人口(つづき)

各年10月1日現在

| 区 域 | 世 帯 数 | 人 口 | | | 区 域 | 世 帯 数 | 人 口 | | | | | | | |
|------------------------------|-------|-------|-------|-------|------------------------------|---------------|----------------|----------------|----------------|------------------------------|--------|--------|--------|--------|
| | | 総 数 | 男 | 女 | | | 総 数 | 男 | 女 | | | | | |
| 太 田 村 | 439 | 2,532 | 1,257 | 1,275 | 全 域 | 46,820 | 235,561 | 113,762 | 121,799 | | | | | |
| 蜷 川 村 | 295 | 1,724 | 867 | 857 | | | | | | | | | | |
| 新 保 村 | 409 | 2,312 | 1,148 | 1,164 | | | | | | 富 山 市 | 17,262 | 83,324 | 40,420 | 42,904 |
| 熊 野 村 | 466 | 2,575 | 1,288 | 1,287 | | | | | | 堀 川 町 | 2,017 | 10,463 | 4,810 | 5,653 |
| 月岡村 <small>(富山地域分)</small> ※ | 474 | 2,431 | 1,183 | 1,248 | | | | | | 神 明 村 | 179 | 1,043 | 509 | 534 |
| 四 方 町 | 892 | 4,183 | 1,828 | 2,355 | | | | | | 東 岩 瀬 町 | 1,577 | 7,359 | 3,531 | 3,828 |
| 八 幡 村 | 239 | 1,315 | 638 | 677 | | | | | | 大 広 田 村 | 353 | 2,033 | 1,036 | 997 |
| 百 塚 村 | 182 | 1,016 | 496 | 520 | | | | | | 浜 黒 崎 村 | 285 | 1,514 | 720 | 794 |
| 草 島 村 | 236 | 1,278 | 608 | 670 | | | | | | 針 原 村 | 275 | 1,604 | 773 | 831 |
| 倉 垣 村 | 244 | 1,340 | 635 | 705 | | | | | | 豊 田 村 | 264 | 1,502 | 736 | 766 |
| 西 呉 羽 村 | 718 | 4,232 | 2,044 | 2,188 | | | | | | 広 田 村 | 178 | 1,038 | 510 | 528 |
| 古 沢 村 | 264 | 1,428 | 713 | 715 | | | | | | 新 庄 町 | 772 | 3,769 | 1,810 | 1,959 |
| 長 岡 村 | 289 | 1,597 | 819 | 778 | | | | | | 島 村 | 285 | 1,728 | 873 | 855 |
| 寒 江 村 | 305 | 1,673 | 843 | 830 | | | | | | 山 室 村 | 1,474 | 7,339 | 3,417 | 3,922 |
| 老 田 村 | 420 | 2,410 | 1,219 | 1,191 | | | | | | 太 田 村 | 440 | 2,573 | 1,273 | 1,300 |
| 池多村 <small>(富山地域分)</small> ※ | 229 | 1,247 | 645 | 602 | | | | | | 蜷 川 村 | 295 | 1,681 | 833 | 848 |
| 西水橋町 | 568 | 2,623 | 1,184 | 1,439 | | | | | | 新 保 村 | 374 | 2,106 | 1,023 | 1,083 |
| 東水橋町 | 1,021 | 4,460 | 1,958 | 2,502 | | | | | | 熊 野 村 | 447 | 2,431 | 1,205 | 1,226 |
| 上 条 村 | 263 | 1,362 | 675 | 687 | | | | | | 月岡村 <small>(富山地域分)</small> ※ | 461 | 2,410 | 1,185 | 1,225 |
| 下 条 村 | 296 | 1,600 | 801 | 799 | | | | | | 四 方 町 | 885 | 3,974 | 1,731 | 2,243 |
| 三 郷 村 | 504 | 2,877 | 1,429 | 1,448 | 八 幡 村 | 233 | 1,295 | 614 | 681 | | | | | |
| 大 沢 野 村 | 937 | 4,169 | 2,057 | 2,112 | 百 塚 村 | 187 | 1,049 | 508 | 541 | | | | | |
| 黒瀬谷村 <small>(尾州地域分)</small> | 166 | 859 | 430 | 429 | 草 島 村 | 238 | 1,250 | 594 | 656 | | | | | |
| 下 夕 村 | 343 | 1,686 | 828 | 858 | 倉 垣 村 | 247 | 1,325 | 635 | 690 | | | | | |
| 船 舩 村 | 453 | 2,354 | 1,187 | 1,167 | 西 呉 羽 村 | 818 | 5,226 | 2,154 | 3,072 | | | | | |
| 大 久 保 町 | 586 | 2,940 | 1,451 | 1,489 | 古 沢 村 | 262 | 1,378 | 682 | 696 | | | | | |
| 上 滝 町 | 560 | 2,429 | 1,088 | 1,341 | 長 岡 村 | 301 | 1,592 | 804 | 788 | | | | | |
| 大 山 村 | 619 | 3,491 | 2,052 | 1,439 | 寒 江 村 | 307 | 1,674 | 862 | 812 | | | | | |
| 福 沢 村 | 442 | 2,185 | 1,098 | 1,087 | 老 田 村 | 417 | 2,344 | 1,193 | 1,151 | | | | | |
| 大 庄 村 | 373 | 1,943 | 949 | 994 | 池多村 <small>(富山地域分)</small> ※ | 227 | 1,226 | 628 | 598 | | | | | |
| 月岡村 <small>(大山地域分)</small> ※ | 23 | 115 | 56 | 59 | 西水橋町 | 582 | 2,634 | 1,184 | 1,450 | | | | | |
| 八 尾 町 | 1,405 | 6,012 | 2,869 | 3,143 | 東水橋町 | 1,006 | 4,449 | 1,966 | 2,483 | | | | | |
| 保 内 村 | 645 | 3,197 | 1,599 | 1,598 | 上 条 村 | 261 | 1,350 | 665 | 685 | | | | | |
| 杉 原 村 | 703 | 3,612 | 1,835 | 1,777 | 下 条 村 | 296 | 1,612 | 799 | 813 | | | | | |
| 卯 花 村 | 384 | 1,930 | 984 | 946 | 三 郷 村 | 502 | 2,866 | 1,405 | 1,461 | | | | | |
| 室 牧 村 | 273 | 1,459 | 763 | 696 | 大 沢 野 村 | 976 | 5,582 | 2,261 | 3,321 | | | | | |
| 黒瀬谷村 <small>(尾州地域分)</small> | 200 | 988 | 495 | 493 | 黒瀬谷村 <small>(尾州地域分)</small> | 163 | 840 | 416 | 424 | | | | | |
| 野 積 村 | 484 | 2,684 | 1,389 | 1,295 | 下 夕 村 | 325 | 1,545 | 718 | 827 | | | | | |
| 仁 歩 村 | 311 | 1,640 | 840 | 800 | 船 舩 村 | 428 | 2,275 | 1,164 | 1,111 | | | | | |
| 大 長 谷 村 | 258 | 1,429 | 763 | 666 | 大 久 保 町 | 580 | 2,859 | 1,390 | 1,469 | | | | | |
| 速 星 村 | 447 | 2,137 | 1,086 | 1,051 | 上 滝 町 | 546 | 2,460 | 1,110 | 1,350 | | | | | |
| 鶴 坂 村 | 266 | 1,589 | 806 | 783 | 大 山 村 | 650 | 3,608 | 2,097 | 1,511 | | | | | |
| 宮 川 村 | 332 | 1,718 | 874 | 844 | 福 沢 村 | 435 | 2,095 | 1,051 | 1,044 | | | | | |
| 熊 野 村 | 245 | 1,421 | 705 | 716 | 大 庄 村 | 353 | 1,883 | 905 | 978 | | | | | |
| 朝 日 村 | 301 | 1,651 | 807 | 844 | 月岡村 <small>(大山地域分)</small> ※ | 23 | 114 | 56 | 58 | | | | | |
| 古 里 村 | 472 | 2,376 | 1,198 | 1,178 | 八 尾 町 | 1,355 | 5,529 | 2,572 | 2,957 | | | | | |
| 音 川 村 | 413 | 2,129 | 1,057 | 1,072 | 保 内 村 | 641 | 3,128 | 1,520 | 1,608 | | | | | |
| 千 里 村 | 256 | 1,349 | 674 | 675 | 杉 原 村 | 704 | 3,552 | 1,779 | 1,773 | | | | | |
| 富 川 村 | 224 | 1,179 | 584 | 595 | 卯 花 村 | 388 | 1,939 | 1,021 | 918 | | | | | |
| 山 田 村 | 556 | 3,108 | 1,600 | 1,508 | 室 牧 村 | 268 | 1,334 | 675 | 659 | | | | | |
| 細 入 村 | 735 | 3,696 | 2,180 | 1,516 | 黒瀬谷村 <small>(尾州地域分)</small> | 197 | 966 | 478 | 488 | | | | | |

昭和10年国勢調査

国勢調査の世帯数及び人口(つづき)

各年10月1日現在

| 区 域 | 世 帯 数 | 人 口 | | | 区 域 | 世 帯 数 | 人 口 | | |
|---------------------------|--------|---------|---------|---------|---------------------------|--------|---------|---------|---------|
| | | 総 数 | 男 | 女 | | | 総 数 | 男 | 女 |
| 野 積 村 | 469 | 2,559 | 1,279 | 1,280 | 杉 原 村 | 700 | 3,535 | 1,754 | 1,781 |
| 仁 歩 村 | 304 | 1,560 | 763 | 797 | 卯 花 村 | 412 | 2,260 | 1,272 | 988 |
| 大 長 谷 村 | 261 | 1,459 | 801 | 658 | 室 牧 村 | 263 | 1,362 | 688 | 674 |
| 速 星 村 | 463 | 2,217 | 1,139 | 1,078 | 黒瀬谷村 <small>(人口)</small> | 192 | 984 | 490 | 494 |
| 鵜 坂 村 | 270 | 1,620 | 807 | 813 | 野 積 村 | 459 | 2,528 | 1,248 | 1,280 |
| 宮 川 村 | 320 | 1,646 | 809 | 837 | 仁 歩 村 | 288 | 1,477 | 755 | 722 |
| 熊 野 村 | 243 | 1,459 | 729 | 730 | 大 長 谷 村 | 249 | 1,326 | 691 | 635 |
| 朝 日 村 | 293 | 1,634 | 817 | 817 | 速 星 村 | 620 | 2,868 | 1,513 | 1,355 |
| 古 里 村 | 472 | 2,359 | 1,171 | 1,188 | 鵜 坂 村 | 268 | 1,670 | 819 | 851 |
| 音 川 村 | 408 | 2,087 | 1,047 | 1,040 | 宮 川 村 | 311 | 1,656 | 830 | 826 |
| 千 里 村 | 261 | 1,330 | 663 | 667 | 熊 野 村 | 244 | 1,456 | 708 | 748 |
| 富 川 村 | 224 | 1,173 | 571 | 602 | 朝 日 村 | 293 | 1,683 | 849 | 834 |
| 山 田 村 | 548 | 2,967 | 1,491 | 1,476 | 古 里 村 | 475 | 2,585 | 1,292 | 1,293 |
| 細 入 村 | 545 | 2,621 | 1,374 | 1,247 | 音 川 村 | 395 | 2,057 | 1,042 | 1,015 |
| 昭和15年国勢調査 | | | | | 千 里 村 | 256 | 1,366 | 671 | 695 |
| 全 域 | 50,438 | 257,453 | 127,524 | 129,929 | 千 富 川 村 | 221 | 1,207 | 623 | 584 |
| 富 山 市 | 25,804 | 127,859 | 63,661 | 64,198 | 山 田 村 | 526 | 2,797 | 1,372 | 1,425 |
| 堀 川 町 | 2,255 | 11,727 | 5,313 | 6,414 | 細 入 村 | 559 | 2,851 | 1,535 | 1,316 |
| 山 室 村 | 260 | 1,541 | 793 | 748 | 昭和22年臨時国勢調査 | | | | |
| 太 田 村 | 450 | 2,529 | 1,242 | 1,287 | 全 域 | 57,777 | 286,215 | 139,625 | 146,590 |
| 蜷 川 村 | 297 | 1,726 | 860 | 866 | 富 山 市 | 29,182 | 137,818 | 67,912 | 69,906 |
| 新 保 村 | 371 | 2,108 | 1,022 | 1,086 | 新 保 村 | 473 | 2,526 | 1,208 | 1,318 |
| 熊 野 村 | 442 | 2,436 | 1,187 | 1,249 | 熊 野 村 | 585 | 3,019 | 1,476 | 1,543 |
| 月岡村 <small>(人口)</small> ※ | 445 | 2,356 | 1,157 | 1,199 | 月岡村 <small>(人口)</small> ※ | 675 | 3,383 | 1,624 | 1,759 |
| 四 方 町 | 920 | 4,055 | 1,755 | 2,300 | 四 方 町 | 1,018 | 4,601 | 2,066 | 2,535 |
| 八 幡 村 | 235 | 1,306 | 625 | 681 | 八 幡 村 | 1,197 | 6,122 | 2,983 | 3,139 |
| 百 塚 村 | 188 | 1,086 | 515 | 571 | 倉 垣 村 | 393 | 1,978 | 923 | 1,055 |
| 草 島 村 | 236 | 1,289 | 613 | 676 | 呉 羽 村 | 1,532 | 9,111 | 4,032 | 5,079 |
| 倉 垣 村 | 249 | 1,348 | 646 | 702 | 長 岡 村 | 487 | 2,571 | 1,261 | 1,310 |
| 呉 羽 村 | 1,096 | 6,174 | 2,861 | 3,313 | 寒 江 村 | 367 | 2,050 | 1,011 | 1,039 |
| 長 岡 村 | 297 | 1,725 | 891 | 834 | 老 田 村 | 489 | 2,883 | 1,408 | 1,475 |
| 寒 江 村 | 306 | 1,657 | 823 | 834 | 池多村 <small>(人口)</small> ※ | 283 | 1,545 | 780 | 765 |
| 老 田 村 | 414 | 2,340 | 1,174 | 1,166 | 水 橋 町 | 2,372 | 11,195 | 5,183 | 6,012 |
| 池多村 <small>(人口)</small> ※ | 225 | 1,255 | 648 | 607 | 上 条 村 | 315 | 1,726 | 853 | 873 |
| 西 水 橋 町 | 588 | 2,679 | 1,183 | 1,496 | 三 郷 村 | 656 | 3,640 | 1,765 | 1,875 |
| 東 水 橋 町 | 997 | 4,405 | 1,990 | 2,415 | 大 沢 野 町 | 1,624 | 8,973 | 3,781 | 5,192 |
| 上 条 村 | 252 | 1,363 | 676 | 687 | 黒瀬谷村 <small>(人口)</small> | 185 | 1,057 | 531 | 526 |
| 下 条 村 | 304 | 1,638 | 814 | 824 | 下 夕 村 | 368 | 1,845 | 888 | 957 |
| 三 郷 村 | 501 | 2,881 | 1,416 | 1,465 | 船 峠 村 | 501 | 2,814 | 1,425 | 1,389 |
| 大 沢 野 町 | 1,057 | 5,697 | 2,595 | 3,102 | 大 久 保 町 | 747 | 3,823 | 1,847 | 1,976 |
| 黒瀬谷村 <small>(人口)</small> | 159 | 855 | 425 | 430 | 上 瀧 町 | 883 | 3,997 | 1,941 | 2,056 |
| 下 夕 村 | 294 | 1,391 | 648 | 743 | 大 山 村 | 841 | 4,409 | 2,295 | 2,114 |
| 船 峠 村 | 403 | 2,231 | 1,148 | 1,083 | 福 沢 村 | 562 | 3,273 | 1,761 | 1,512 |
| 大 久 保 町 | 562 | 2,872 | 1,424 | 1,448 | 大 庄 村 | 471 | 2,493 | 1,225 | 1,268 |
| 上 瀧 町 | 609 | 2,755 | 1,295 | 1,460 | 月岡村 <small>(人口)</small> ※ | 33 | 159 | 76 | 83 |
| 大 山 村 | 754 | 5,781 | 3,839 | 1,942 | 八 尾 町 | 1,764 | 7,505 | 3,486 | 4,019 |
| 福 沢 村 | 407 | 2,050 | 1,019 | 1,031 | 保 内 村 | 860 | 4,547 | 2,252 | 2,295 |
| 大 庄 村 | 354 | 1,963 | 961 | 1,002 | 杉 原 村 | 868 | 4,611 | 2,287 | 2,324 |
| 月岡村 <small>(人口)</small> ※ | 22 | 111 | 55 | 56 | 卯 花 村 | 441 | 2,415 | 1,244 | 1,171 |
| 八 尾 町 | 1,313 | 5,298 | 2,455 | 2,843 | 室 牧 村 | 301 | 1,688 | 852 | 836 |
| 保 内 村 | 641 | 3,298 | 1,643 | 1,655 | 黒瀬谷村 <small>(人口)</small> | 223 | 1,217 | 610 | 607 |

国勢調査の世帯数及び人口(つづき)

各年10月1日現在

| 区 域 | 世 帯 数 | 人 口 | | | 区 域 | 世 帯 数 | 人 口 | | |
|------------------------------|---------------|----------------|----------------|------------------------------|------------------------------|---------------|----------------|----------------|----------------|
| | | 総 数 | 男 | 女 | | | 総 数 | 男 | 女 |
| 野 積 村 | 501 | 2,902 | 1,429 | 1,473 | 朝 日 村 | 357 | 2,139 | 1,037 | 1,102 |
| 仁 歩 村 | 310 | 1,614 | 789 | 825 | 古 里 村 | 624 | 3,722 | 1,840 | 1,882 |
| 大 長 谷 村 | 281 | 1,721 | 905 | 816 | 音 川 村 | 513 | 2,767 | 1,418 | 1,349 |
| 婦 中 町 | 1,646 | 7,711 | 3,956 | 3,755 | 神 保 村 | 651 | 3,447 | 1,727 | 1,720 |
| 宮 川 村 | 368 | 1,997 | 970 | 1,027 | 山 田 村 | 573 | 3,255 | 1,655 | 1,600 |
| 熊 野 村 | 312 | 1,807 | 875 | 932 | 細 入 村 | 819 | 3,892 | 1,912 | 1,980 |
| 朝 日 村 | 376 | 2,155 | 1,062 | 1,093 | 昭和30年国勢調査 | | | | |
| 古 里 村 | 657 | 3,545 | 1,753 | 1,792 | 全 域 | 63,396 | 316,787 | 154,804 | 161,983 |
| 音 川 村 | 511 | 2,807 | 1,403 | 1,404 | 富 山 市 | 35,802 | 170,495 | 82,778 | 87,717 |
| 神 保 村 | 647 | 3,472 | 1,721 | 1,751 | 富南村 <small>(富山地域分)</small> ※ | 1,534 | 8,546 | 4,191 | 4,355 |
| 山 田 村 | 577 | 3,250 | 1,631 | 1,619 | 和 合 町 | 2,347 | 12,090 | 5,766 | 6,324 |
| 細 入 村 | 895 | 4,240 | 2,145 | 2,095 | 呉 羽 町 | 2,902 | 16,345 | 7,906 | 8,439 |
| 昭和25年国勢調査 | | | | 池多村 <small>(富山地域分)</small> ※ | 273 | 1,545 | 753 | 792 | |
| 全 域 | 59,886 | 303,167 | 147,362 | 155,805 | 水 橋 町 | 3,261 | 16,771 | 8,165 | 8,606 |
| 富 山 市 | 32,227 | 154,484 | 75,096 | 79,388 | 大 沢 野 町 | 3,465 | 18,342 | 9,100 | 9,242 |
| 新 保 村 | 430 | 2,406 | 1,178 | 1,228 | 大 山 町 | 2,481 | 13,019 | 6,552 | 6,467 |
| 熊 野 村 | 548 | 2,969 | 1,463 | 1,506 | 富南村 <small>(大山地域分)</small> | 29 | 154 | 84 | 70 |
| 月岡村 <small>(富山地域分)</small> ※ | 610 | 3,228 | 1,598 | 1,630 | 八 尾 町 | 4,261 | 21,598 | 10,586 | 11,012 |
| 四 方 町 | 1,000 | 4,880 | 2,276 | 2,604 | 野 積 村 | 488 | 2,848 | 1,424 | 1,424 |
| 八 幡 村 | 1,124 | 5,969 | 2,882 | 3,087 | 仁 歩 村 | 298 | 1,734 | 910 | 824 |
| 倉 垣 村 | 353 | 1,925 | 920 | 1,005 | 大 長 谷 村 | 268 | 1,690 | 870 | 820 |
| 呉 羽 村 | 1,557 | 9,864 | 4,181 | 5,683 | 婦 中 町 | 2,842 | 14,731 | 7,319 | 7,412 |
| 長 岡 村 | 496 | 2,729 | 1,377 | 1,352 | 古 里 村 | 638 | 3,717 | 1,846 | 1,871 |
| 寒 江 村 | 344 | 1,980 | 981 | 999 | 音 川 村 | 491 | 2,636 | 1,333 | 1,303 |
| 老 田 村 | 457 | 2,831 | 1,409 | 1,422 | 神 保 村 | 656 | 3,476 | 1,701 | 1,775 |
| 池多村 <small>(富山地域分)</small> ※ | 279 | 1,567 | 787 | 780 | 山 田 村 | 556 | 3,280 | 1,658 | 1,622 |
| 水 橋 町 | 2,321 | 11,643 | 5,593 | 6,050 | 細 入 村 | 804 | 3,770 | 1,862 | 1,908 |
| 上 条 村 | 301 | 1,680 | 834 | 846 | 昭和35年国勢調査 | | | | |
| 三 郷 村 | 653 | 3,672 | 1,801 | 1,871 | 全 域 | 71,189 | 331,555 | 162,303 | 169,252 |
| 大 沢 野 町 | 1,568 | 8,749 | 3,786 | 4,963 | 富 山 市 | 46,861 | 207,266 | 100,416 | 106,850 |
| 黒瀬谷村 <small>(大山地域分)</small> | 176 | 992 | 510 | 482 | 呉 羽 町 | 3,291 | 17,756 | 8,501 | 9,255 |
| 下 夕 村 | 353 | 1,813 | 863 | 950 | 水 橋 町 | 3,316 | 16,426 | 7,991 | 8,435 |
| 船 峠 村 | 506 | 2,839 | 1,446 | 1,393 | 大 沢 野 町 | 3,639 | 17,705 | 8,487 | 9,218 |
| 大 久 保 町 | 692 | 3,634 | 1,795 | 1,839 | 大 山 町 | 2,667 | 14,915 | 8,409 | 6,506 |
| 上 滝 町 | 828 | 3,992 | 1,935 | 2,057 | 八 尾 町 | 5,382 | 27,018 | 13,442 | 13,576 |
| 大 山 村 | 780 | 4,183 | 2,109 | 2,074 | 婦 中 町 | 4,711 | 23,928 | 11,790 | 12,138 |
| 福 沢 村 | 552 | 2,959 | 1,524 | 1,435 | 山 田 村 | 548 | 3,093 | 1,555 | 1,538 |
| 大 庄 村 | 425 | 2,407 | 1,212 | 1,195 | 細 入 村 | 774 | 3,448 | 1,712 | 1,736 |
| 月岡村 <small>(大山地域分)</small> ※ | 30 | 152 | 75 | 77 | 昭和40年国勢調査 | | | | |
| 八 尾 町 | 1,636 | 7,304 | 3,440 | 3,864 | 全 域 | 79,828 | 339,446 | 164,059 | 175,387 |
| 保 内 村 | 898 | 4,829 | 2,438 | 2,391 | 富 山 市 | 58,498 | 239,810 | 115,401 | 124,409 |
| 杉 原 村 | 822 | 4,496 | 2,238 | 2,258 | 水 橋 町 | 3,463 | 16,122 | 7,725 | 8,397 |
| 卯 花 村 | 425 | 2,394 | 1,220 | 1,174 | 大 沢 野 町 | 3,835 | 17,504 | 8,373 | 9,131 |
| 室 牧 村 | 305 | 1,731 | 868 | 863 | 大 山 町 | 2,635 | 12,286 | 6,240 | 6,046 |
| 黒瀬谷村 <small>(大山地域分)</small> | 213 | 1,261 | 636 | 625 | 八 尾 町 | 5,369 | 24,939 | 12,210 | 12,729 |
| 野 積 村 | 506 | 2,992 | 1,519 | 1,473 | 婦 中 町 | 4,788 | 23,082 | 11,276 | 11,806 |
| 仁 歩 村 | 305 | 1,734 | 888 | 846 | 山 田 村 | 526 | 2,695 | 1,344 | 1,351 |
| 大 長 谷 村 | 277 | 1,678 | 862 | 816 | 細 入 村 | 714 | 3,008 | 1,490 | 1,518 |
| 婦 中 町 | 1,679 | 8,228 | 4,170 | 4,058 | | | | | |
| 宮 川 村 | 380 | 2,028 | 1,009 | 1,019 | | | | | |
| 熊 野 村 | 293 | 1,723 | 854 | 869 | | | | | |

国勢調査の世帯数及び人口(つづき)

各年10月1日現在

| 区 域 | 世 帯 数 | 人 口 | | | 区 域 | 世 帯 数 | 人 口 | | |
|------------------|---------|---------|---------|------------------|-----------|---------|---------|---------|---------|
| | | 総 数 | 男 | 女 | | | 総 数 | 男 | 女 |
| 昭和45年国勢調査 | | | | 平成 7年国勢調査 | | | | | |
| 全 域 | 88,959 | 350,085 | 168,471 | 181,614 | 全 域 | 135,936 | 417,595 | 202,570 | 215,025 |
| 富 山 市 | 70,549 | 269,276 | 129,233 | 140,043 | 富 山 市 | 110,771 | 325,375 | 157,731 | 167,644 |
| 大 沢 野 町 | 4,184 | 18,207 | 8,699 | 9,508 | 大 沢 野 町 | 6,200 | 21,816 | 10,704 | 11,112 |
| 大 山 町 | 2,667 | 11,804 | 5,958 | 5,846 | 大 山 町 | 3,268 | 11,147 | 5,483 | 5,664 |
| 八 尾 町 | 5,349 | 23,032 | 11,145 | 11,887 | 八 尾 町 | 5,995 | 22,313 | 10,794 | 11,519 |
| 婦 中 町 | 5,033 | 22,788 | 11,019 | 11,769 | 婦 中 町 | 8,583 | 32,579 | 15,739 | 16,840 |
| 山 田 村 | 493 | 2,302 | 1,134 | 1,168 | 山 田 村 | 484 | 2,200 | 1,069 | 1,131 |
| 細 入 村 | 684 | 2,676 | 1,283 | 1,393 | 細 入 村 | 635 | 2,165 | 1,050 | 1,115 |
| 昭和50年国勢調査 | | | | 平成12年国勢調査 | | | | | |
| 全 域 | 99,086 | 372,835 | 180,107 | 192,728 | 全 域 | 145,821 | 420,804 | 204,061 | 216,743 |
| 富 山 市 | 79,691 | 290,143 | 139,912 | 150,231 | 富 山 市 | 118,070 | 325,700 | 157,842 | 167,858 |
| 大 沢 野 町 | 4,518 | 19,172 | 9,242 | 9,930 | 大 沢 野 町 | 6,817 | 22,642 | 11,077 | 11,565 |
| 大 山 町 | 2,743 | 11,469 | 5,721 | 5,748 | 大 山 町 | 3,633 | 11,652 | 5,727 | 5,925 |
| 八 尾 町 | 5,362 | 22,684 | 10,973 | 11,711 | 八 尾 町 | 6,457 | 22,322 | 10,806 | 11,516 |
| 婦 中 町 | 5,561 | 24,313 | 11,777 | 12,536 | 婦 中 町 | 9,760 | 34,528 | 16,687 | 17,841 |
| 山 田 村 | 470 | 2,184 | 1,091 | 1,093 | 山 田 村 | 461 | 2,037 | 995 | 1,042 |
| 細 入 村 | 741 | 2,870 | 1,391 | 1,479 | 細 入 村 | 623 | 1,923 | 927 | 996 |
| 昭和55年国勢調査 | | | | 平成17年国勢調査 | | | | | |
| 全 域 | 110,867 | 391,554 | 190,457 | 201,097 | 全 域 | 151,727 | 421,239 | 204,407 | 216,832 |
| 富 山 市 | 88,584 | 305,055 | 147,696 | 157,359 | 富 山 地 域 | 122,632 | 325,347 | 157,832 | 167,515 |
| 大 沢 野 町 | 5,078 | 19,689 | 9,615 | 10,074 | 大 沢 野 地 域 | 7,038 | 22,631 | 11,040 | 11,591 |
| 大 山 町 | 4,194 | 12,656 | 6,790 | 5,866 | 大 山 地 域 | 3,635 | 11,355 | 5,557 | 5,798 |
| 八 尾 町 | 5,560 | 22,829 | 11,126 | 11,703 | 八 尾 地 域 | 6,506 | 21,811 | 10,562 | 11,249 |
| 婦 中 町 | 6,267 | 26,458 | 12,851 | 13,607 | 婦 中 地 域 | 10,888 | 36,448 | 17,647 | 18,801 |
| 山 田 村 | 472 | 2,188 | 1,088 | 1,100 | 山 田 地 域 | 459 | 1,962 | 960 | 1,002 |
| 細 入 村 | 712 | 2,679 | 1,291 | 1,388 | 細 入 地 域 | 569 | 1,685 | 809 | 876 |
| 昭和60年国勢調査 | | | | 平成 2年国勢調査 | | | | | |
| 全 域 | 115,619 | 401,070 | 194,276 | 206,794 | 全 域 | 124,210 | 408,942 | 197,976 | 210,966 |
| 富 山 市 | 94,028 | 314,111 | 151,933 | 162,178 | 富 山 市 | 101,817 | 321,254 | 155,446 | 165,808 |
| 大 沢 野 町 | 5,229 | 20,180 | 9,873 | 10,307 | 大 沢 野 町 | 5,610 | 20,805 | 10,156 | 10,649 |
| 大 山 町 | 3,014 | 11,290 | 5,547 | 5,743 | 大 山 町 | 3,041 | 11,064 | 5,431 | 5,633 |
| 八 尾 町 | 5,536 | 22,825 | 11,087 | 11,738 | 八 尾 町 | 5,592 | 22,440 | 10,846 | 11,594 |
| 婦 中 町 | 6,668 | 27,952 | 13,533 | 14,419 | 婦 中 町 | 7,043 | 28,667 | 13,808 | 14,859 |
| 山 田 村 | 472 | 2,143 | 1,048 | 1,095 | 山 田 村 | 460 | 2,279 | 1,109 | 1,170 |
| 細 入 村 | 672 | 2,569 | 1,255 | 1,314 | 細 入 村 | 647 | 2,433 | 1,180 | 1,253 |

資料:企画管理部情報統計課

注:昭和 5年及び10年の世帯数は、速報値である。

※男女内訳において、按分により推計した。

21. 平成17年国勢調査地区別世帯数及び人口

平成17年10月1日現在

| 地区名 | 世帯数 | 人 口 | | | 平成12年国勢調査に対する増減 | | | | | | 一世帯 当り 人口 | 男女比 (女= 100) |
|-----------------------|----------------|----------------|----------------|----------------|-----------------|--------------|-------------|----------------|--------------|---------------|-----------------|--------------------|
| | | 総数 | 男 | 女 | 世 帯 数 | | | 人 口 | | | | |
| | | | | | 12年 | 増加 | 増加率 | 12年 | 増加 | 増加率 | | |
| 総 数 | 151,727 | 421,239 | 204,407 | 216,832 | 145,821 | 5,906 | 4.05 | 420,804 | 435 | 0.10 | 2.78 | 94.3 |
| 富山地 | 122,632 | 325,347 | 157,832 | 167,515 | 118,070 | 4,562 | 3.86 | 325,700 | △ 353 | △ 0.11 | 2.65 | 94.2 |
| 総 曲 輪 | 794 | 1,786 | 820 | 966 | 747 | 47 | 6.29 | 1,772 | 14 | 0.79 | 2.25 | 84.9 |
| 愛 野 屋 | 2,034 | 4,412 | 2,159 | 2,253 | 1,928 | 106 | 5.50 | 4,520 | △ 108 | △ 2.39 | 2.17 | 95.8 |
| 安 野 屋 | 1,361 | 2,997 | 1,444 | 1,553 | 1,384 | △ 23 | △ 1.66 | 3,229 | △ 232 | △ 7.18 | 2.20 | 93.0 |
| 八 人 町 | 755 | 1,605 | 706 | 899 | 850 | △ 95 | △ 11.18 | 1,908 | △ 303 | △ 15.88 | 2.13 | 78.5 |
| 五 番 町 | 1,354 | 3,115 | 1,447 | 1,668 | 1,327 | 27 | 2.03 | 3,253 | △ 138 | △ 4.24 | 2.30 | 86.8 |
| 柳 町 | 2,942 | 6,451 | 3,063 | 3,388 | 2,879 | 63 | 2.19 | 6,741 | △ 290 | △ 4.30 | 2.19 | 90.4 |
| 清 水 井 町 | 1,804 | 4,482 | 2,146 | 2,336 | 1,890 | △ 86 | △ 4.55 | 4,885 | △ 403 | △ 8.25 | 2.48 | 91.9 |
| 星 井 町 | 1,312 | 2,975 | 1,424 | 1,551 | 1,332 | △ 20 | △ 1.50 | 3,177 | △ 202 | △ 6.36 | 2.27 | 91.8 |
| 西 田 地 方 | 2,800 | 6,632 | 3,203 | 3,429 | 4,153 | △ 1,353 | △ 32.58 | 10,182 | △ 3,550 | △ 34.87 | 2.37 | 93.4 |
| 堀 川 | 4,813 | 11,875 | 5,574 | 6,301 | 5,645 | △ 832 | △ 14.74 | 14,363 | △ 2,488 | △ 17.32 | 2.47 | 88.5 |
| 堀 川 南 部 | 4,721 | 12,783 | 6,321 | 6,462 | 4,375 | 346 | 7.91 | 12,365 | 418 | 3.38 | 2.71 | 97.8 |
| 東 奥 田 北 谷 | 3,919 | 9,346 | 4,444 | 4,902 | 3,840 | 79 | 2.06 | 9,661 | △ 315 | △ 3.26 | 2.38 | 90.7 |
| 奥 田 北 谷 | 4,960 | 11,172 | 5,573 | 5,599 | 4,926 | 34 | 0.69 | 11,625 | △ 453 | △ 3.90 | 2.25 | 99.5 |
| 奥 田 北 谷 | 3,150 | 8,647 | 4,161 | 4,486 | 3,149 | 1 | 0.03 | 9,039 | △ 392 | △ 4.34 | 2.75 | 92.8 |
| 桜 谷 | 2,226 | 5,641 | 2,773 | 2,868 | 2,189 | 37 | 1.69 | 5,635 | 6 | 0.11 | 2.53 | 96.7 |
| 五 神 福 明 瀬 浦 大 広 | 8,012 | 13,337 | 7,477 | 5,860 | 8,097 | △ 85 | △ 1.05 | 13,585 | △ 248 | △ 1.83 | 1.66 | 127.6 |
| 神 岩 萩 大 広 | 1,526 | 4,314 | 2,028 | 2,286 | 1,364 | 162 | 11.88 | 4,021 | 293 | 7.29 | 2.83 | 88.7 |
| 岩 萩 大 広 | 1,472 | 4,137 | 1,924 | 2,213 | 1,594 | △ 122 | △ 7.65 | 4,684 | △ 547 | △ 11.68 | 2.81 | 86.9 |
| 萩 大 広 | 2,187 | 6,111 | 2,951 | 3,160 | 2,147 | 40 | 1.86 | 6,427 | △ 316 | △ 4.92 | 2.79 | 93.4 |
| 大 広 | 2,764 | 8,240 | 4,056 | 4,184 | 2,725 | 39 | 1.43 | 8,383 | △ 143 | △ 1.71 | 2.98 | 96.9 |
| 浜 黒 崎 原 田 豊 田 庄 | 916 | 3,211 | 1,494 | 1,717 | 942 | △ 26 | △ 2.76 | 3,329 | △ 118 | △ 3.54 | 3.51 | 87.0 |
| 針 原 田 庄 | 1,525 | 5,266 | 2,531 | 2,735 | 1,519 | 6 | 0.39 | 5,304 | △ 38 | △ 0.72 | 3.45 | 92.5 |
| 豊 田 庄 | 5,052 | 14,936 | 7,191 | 7,745 | 4,721 | 331 | 7.01 | 14,578 | 358 | 2.46 | 2.96 | 92.8 |
| 豊 田 庄 | 3,577 | 9,672 | 4,597 | 5,075 | 3,215 | 362 | 11.26 | 9,201 | 471 | 5.12 | 2.70 | 90.6 |
| 新 庄 | 8,162 | 21,606 | 10,508 | 11,098 | 7,626 | 536 | 7.03 | 21,042 | 564 | 2.68 | 2.65 | 94.7 |
| 藤 山 山 室 中 太 蛭 川 | 4,521 | 12,827 | 6,184 | 6,643 | 4,264 | 257 | 6.03 | 12,673 | 154 | 1.22 | 2.84 | 93.1 |
| 山 室 中 太 蛭 川 | 4,259 | 10,710 | 5,056 | 5,654 | 4,130 | 129 | 3.12 | 10,881 | △ 171 | △ 1.57 | 2.51 | 89.4 |
| 山 室 中 太 蛭 川 | 3,573 | 11,187 | 5,350 | 5,837 | 3,195 | 378 | 11.83 | 10,411 | 776 | 7.45 | 3.13 | 91.7 |
| 山 室 中 太 蛭 川 | 2,026 | 6,495 | 3,147 | 3,348 | 1,903 | 123 | 6.46 | 6,417 | 78 | 1.22 | 3.21 | 94.0 |
| 山 室 中 太 蛭 川 | 4,776 | 12,670 | 6,079 | 6,591 | 5,536 | △ 760 | △ 13.73 | 14,928 | △ 2,258 | △ 15.13 | 2.65 | 92.2 |
| 新 熊 月 四 八 | 1,456 | 4,967 | 2,702 | 2,265 | 1,125 | 331 | 29.42 | 4,130 | 837 | 20.27 | 3.41 | 119.3 |
| 熊 月 四 八 | 2,385 | 7,649 | 3,661 | 3,988 | 2,088 | 297 | 14.22 | 7,011 | 638 | 9.10 | 3.21 | 91.8 |
| 熊 月 四 八 | 2,414 | 7,720 | 3,634 | 4,086 | 2,361 | 53 | 2.24 | 7,921 | △ 201 | △ 2.54 | 3.20 | 88.9 |
| 熊 月 四 八 | 1,211 | 3,776 | 1,771 | 2,005 | 1,239 | △ 28 | △ 2.26 | 3,879 | △ 103 | △ 2.66 | 3.12 | 88.3 |
| 熊 月 四 八 | 788 | 2,744 | 1,259 | 1,485 | 778 | 10 | 1.29 | 2,866 | △ 122 | △ 4.26 | 3.48 | 84.8 |
| 草 倉 吳 長 寒 | 1,056 | 3,218 | 1,593 | 1,625 | 1,116 | △ 60 | △ 5.38 | 3,529 | △ 311 | △ 8.81 | 3.05 | 98.0 |
| 倉 垣 羽 岡 江 | 929 | 2,845 | 1,346 | 1,499 | 831 | 98 | 11.79 | 2,768 | 77 | 2.78 | 3.06 | 89.8 |
| 倉 垣 羽 岡 江 | 4,645 | 13,135 | 6,374 | 6,761 | 4,677 | △ 32 | △ 0.68 | 13,412 | △ 277 | △ 2.07 | 2.83 | 94.3 |
| 倉 垣 羽 岡 江 | 1,512 | 4,780 | 2,317 | 2,463 | 1,442 | 70 | 4.85 | 4,746 | 34 | 0.72 | 3.16 | 94.1 |
| 倉 垣 羽 岡 江 | 519 | 1,787 | 862 | 925 | 504 | 15 | 2.98 | 1,883 | △ 96 | △ 5.10 | 3.44 | 93.2 |
| 古 老 池 水 橋 中 部 水 橋 西 部 | 1,563 | 2,707 | 1,425 | 1,282 | 1,422 | 141 | 9.92 | 2,589 | 118 | 4.56 | 1.73 | 111.2 |
| 老 池 水 橋 中 部 水 橋 西 部 | 1,170 | 3,559 | 1,775 | 1,784 | 1,142 | 28 | 2.45 | 3,679 | △ 120 | △ 3.26 | 3.04 | 99.5 |
| 老 池 水 橋 中 部 水 橋 西 部 | 339 | 1,124 | 529 | 595 | 334 | 5 | 1.50 | 1,177 | △ 53 | △ 4.50 | 3.32 | 88.9 |
| 老 池 水 橋 中 部 水 橋 西 部 | 1,526 | 4,185 | 1,966 | 2,219 | 1,576 | △ 50 | △ 3.17 | 4,642 | △ 457 | △ 9.84 | 2.74 | 88.6 |
| 老 池 水 橋 中 部 水 橋 西 部 | 1,556 | 4,801 | 2,208 | 2,593 | 1,490 | 66 | 4.43 | 4,921 | △ 120 | △ 2.44 | 3.09 | 85.2 |
| 水 橋 東 部 | 698 | 2,207 | 1,028 | 1,179 | 684 | 14 | 2.05 | 2,274 | △ 67 | △ 2.95 | 3.16 | 87.2 |
| 三 郷 条 陽 | 1,361 | 4,666 | 2,241 | 2,425 | 1,316 | 45 | 3.42 | 4,793 | △ 127 | △ 2.65 | 3.43 | 92.4 |
| 上 光 | 518 | 1,774 | 861 | 913 | 353 | 165 | 46.74 | 1,261 | 513 | 40.68 | 3.42 | 94.3 |
| 上 光 | 3,693 | 9,065 | 4,449 | 4,616 | — | — | — | — | — | — | 2.45 | 96.4 |

平成17年国勢調査地区別世帯数及び人口(つづき)

| 地区名 | 世帯数 | 人 口 | | | 平成12年国勢調査に対する増減 | | | | | | 平成17年10月1日現在 | |
|--------------|---------------|---------------|---------------|---------------|-----------------|--------------|---------------|---------------|--------------|----------------|---------------|---------------|
| | | 総数 | 男 | 女 | 世 帯 数 | | | 人 口 | | | 一 世 帯 当 り 人 口 | 男 女 比 (女=100) |
| | | | | | 12年 | 増 加 | 増 加 率 | 12年 | 増 加 | 増 加 率 | | |
| 大沢野地域 | 7,038 | 22,631 | 11,040 | 11,591 | 6,817 | 221 | 3.24 | 22,642 | △ 11 | △ 0.05 | 3.22 | 95.2 |
| 下 夕 | 149 | 484 | 234 | 250 | 162 | △ 13 | △ 8.02 | 545 | △ 61 | △ 11.19 | 3.25 | 93.6 |
| 小 羽 | 110 | 351 | 176 | 175 | 114 | △ 4 | △ 3.51 | 361 | △ 10 | △ 2.77 | 3.19 | 100.6 |
| 船 岬 | 574 | 2,501 | 1,281 | 1,220 | 558 | 16 | 2.87 | 2,563 | △ 62 | △ 2.42 | 4.36 | 105.0 |
| 大 沢 野 | 4,154 | 12,747 | 6,168 | 6,579 | 4,123 | 31 | 0.75 | 12,931 | △ 184 | △ 1.42 | 3.07 | 93.8 |
| 大 久 保 | 2,051 | 6,548 | 3,181 | 3,367 | 1,860 | 191 | 10.27 | 6,242 | 306 | 4.90 | 3.19 | 94.5 |
| 大山地域 | 3,635 | 11,355 | 5,557 | 5,798 | 3,633 | 2 | 0.06 | 11,652 | △ 297 | △ 2.55 | 3.12 | 95.8 |
| 大 上 滝 | 1,116 | 3,338 | 1,585 | 1,753 | 1,104 | 12 | 1.09 | 3,562 | △ 224 | △ 6.29 | 2.99 | 90.4 |
| 大 山 | 499 | 1,336 | 651 | 685 | 619 | △ 120 | △ 19.39 | 1,632 | △ 296 | △ 18.14 | 2.68 | 95.0 |
| 大 庄 | 1,503 | 5,137 | 2,495 | 2,642 | 1,392 | 111 | 7.97 | 4,863 | 274 | 5.63 | 3.42 | 94.4 |
| 福 沢 | 517 | 1,544 | 826 | 718 | 518 | △ 1 | △ 0.19 | 1,595 | △ 51 | △ 3.20 | 2.99 | 115.0 |
| 八尾地域 | 6,506 | 21,811 | 10,562 | 11,249 | 6,457 | 49 | 0.76 | 22,322 | △ 511 | △ 2.29 | 3.35 | 93.9 |
| 八 尾 | 951 | 2,663 | 1,255 | 1,408 | 948 | 3 | 0.32 | 2,827 | △ 164 | △ 5.80 | 2.80 | 89.1 |
| 保 内 | 2,197 | 7,510 | 3,656 | 3,854 | 2,185 | 12 | 0.55 | 7,665 | △ 155 | △ 2.02 | 3.42 | 94.9 |
| 杉 原 | 1,989 | 7,049 | 3,427 | 3,622 | 1,813 | 176 | 9.71 | 6,800 | 249 | 3.66 | 3.54 | 94.6 |
| 卵 花 | 315 | 1,013 | 497 | 516 | 413 | △ 98 | △ 23.73 | 1,198 | △ 185 | △ 15.44 | 3.22 | 96.3 |
| 室 牧 | 189 | 632 | 303 | 329 | 197 | △ 8 | △ 4.06 | 693 | △ 61 | △ 8.80 | 3.34 | 92.1 |
| 黒 瀬 谷 | 484 | 1,613 | 793 | 820 | 476 | 8 | 1.68 | 1,681 | △ 68 | △ 4.05 | 3.33 | 96.7 |
| 野 積 | 256 | 995 | 460 | 535 | 252 | 4 | 1.59 | 1,028 | △ 33 | △ 3.21 | 3.89 | 86.0 |
| 仁 歩 | 81 | 254 | 129 | 125 | 85 | △ 4 | △ 4.71 | 296 | △ 42 | △ 14.19 | 3.14 | 103.2 |
| 大 長 谷 | 44 | 82 | 42 | 40 | 88 | △ 44 | △ 50.00 | 134 | △ 52 | △ 38.81 | 1.86 | 105.0 |
| 婦中地域 | 10,888 | 36,448 | 17,647 | 18,801 | 9,760 | 1,128 | 11.56 | 34,528 | 1,920 | 5.56 | 3.35 | 93.9 |
| 速 星 | 3,102 | 9,500 | 4,631 | 4,869 | 2,637 | 465 | 17.63 | 8,471 | 1,029 | 12.15 | 3.06 | 95.1 |
| 鶴 坂 | 2,772 | 8,398 | 4,089 | 4,309 | 2,324 | 448 | 19.28 | 7,593 | 805 | 10.60 | 3.03 | 94.9 |
| 朝 日 | 453 | 1,602 | 779 | 823 | 453 | 0 | 0.00 | 1,645 | △ 43 | △ 2.61 | 3.54 | 94.7 |
| 宮 川 | 596 | 2,206 | 1,049 | 1,157 | 592 | 4 | 0.68 | 2,395 | △ 189 | △ 7.89 | 3.70 | 90.7 |
| 婦 中 熊 野 | 899 | 3,266 | 1,556 | 1,710 | 873 | 26 | 2.98 | 3,265 | 1 | 0.03 | 3.63 | 91.0 |
| 古 里 | 1,284 | 4,951 | 2,323 | 2,628 | 1,212 | 72 | 5.94 | 4,744 | 207 | 4.36 | 3.86 | 88.4 |
| 音 川 | 420 | 1,624 | 801 | 823 | 418 | 2 | 0.48 | 1,698 | △ 74 | △ 4.36 | 3.87 | 97.3 |
| 神 保 | 1,362 | 4,901 | 2,419 | 2,482 | 1,251 | 111 | 8.87 | 4,717 | 184 | 3.90 | 3.60 | 97.5 |
| 山田地域 | 459 | 1,962 | 960 | 1,002 | 461 | △ 2 | △ 0.43 | 2,037 | △ 75 | △ 3.68 | 4.27 | 95.8 |
| 山 田 南 部 | 73 | 250 | 114 | 136 | 75 | △ 2 | △ 2.67 | 268 | △ 18 | △ 6.72 | 3.42 | 83.8 |
| 山 田 中 部 | 262 | 1,142 | 551 | 591 | 258 | 4 | 1.55 | 1,164 | △ 22 | △ 1.89 | 4.36 | 93.2 |
| 山 田 西 部 | 60 | 226 | 120 | 106 | 62 | △ 2 | △ 3.23 | 246 | △ 20 | △ 8.13 | 3.77 | 113.2 |
| 山 田 東 部 | 64 | 344 | 175 | 169 | 66 | △ 2 | △ 3.03 | 359 | △ 15 | △ 4.18 | 5.38 | 103.6 |
| 細入地域 | 569 | 1,685 | 809 | 876 | 623 | △ 54 | △ 8.67 | 1,923 | △ 238 | △ 12.38 | 2.96 | 92.4 |
| 細 入 北 部 | 392 | 1,189 | 571 | 618 | 405 | △ 13 | △ 3.21 | 1,300 | △ 111 | △ 8.54 | 3.03 | 92.4 |
| 細 入 南 部 | 177 | 496 | 238 | 258 | 218 | △ 41 | △ 18.81 | 623 | △ 127 | △ 20.39 | 2.80 | 92.2 |

資料:企画管理部情報統計課

22. 年齢(5歳階級)別人口の推移

| 5歳階級別 | | | | | | | | | | 各年10月1日現在 | | |
|--------|---------|---------|---------|---------|---------|---------|---------|---------|---------|-----------|-------|-------|
| | 平成7年 | | | 12年 | | | 17年 | | | 構成比 | | |
| | 総数 | 男 | 女 | 総数 | 男 | 女 | 総数 | 男 | 女 | 平成7 | 平成12 | 平成17 |
| 総数 | 417,595 | 202,570 | 215,025 | 420,804 | 204,061 | 216,743 | 421,239 | 204,407 | 216,832 | 100.0 | 100.0 | 100.0 |
| 0～4 | 19,337 | 9,822 | 9,515 | 19,683 | 10,085 | 9,598 | 18,957 | 9,777 | 9,180 | 4.6 | 4.7 | 4.5 |
| 5～9 | 20,658 | 10,577 | 10,081 | 19,193 | 9,707 | 9,486 | 19,453 | 9,985 | 9,468 | 4.9 | 4.6 | 4.6 |
| 10～14 | 23,698 | 12,131 | 11,567 | 20,668 | 10,578 | 10,090 | 19,162 | 9,739 | 9,423 | 5.7 | 4.9 | 4.5 |
| 小計 | 63,693 | 32,530 | 31,163 | 59,544 | 30,370 | 29,174 | 57,572 | 29,501 | 28,071 | 15.3 | 14.2 | 13.7 |
| 15～19 | 27,391 | 14,239 | 13,152 | 22,927 | 11,782 | 11,145 | 20,250 | 10,537 | 9,713 | 6.6 | 5.4 | 4.8 |
| 20～24 | 31,923 | 16,277 | 15,646 | 26,341 | 13,816 | 12,525 | 22,204 | 11,716 | 10,488 | 7.6 | 6.3 | 5.3 |
| 25～29 | 27,544 | 13,965 | 13,579 | 32,638 | 16,483 | 16,155 | 26,066 | 13,423 | 12,643 | 6.6 | 7.8 | 6.2 |
| 30～34 | 25,225 | 12,610 | 12,615 | 27,896 | 14,230 | 13,666 | 32,914 | 16,691 | 16,223 | 6.0 | 6.6 | 7.8 |
| 35～39 | 24,377 | 12,139 | 12,238 | 25,333 | 12,675 | 12,658 | 27,731 | 14,161 | 13,570 | 5.8 | 6.0 | 6.6 |
| 40～44 | 29,073 | 14,456 | 14,617 | 24,470 | 12,189 | 12,281 | 25,376 | 12,716 | 12,660 | 7.0 | 5.8 | 6.0 |
| 45～49 | 37,150 | 18,522 | 18,628 | 28,916 | 14,413 | 14,503 | 24,171 | 12,001 | 12,170 | 8.9 | 6.9 | 5.7 |
| 50～54 | 30,517 | 14,974 | 15,543 | 36,665 | 18,202 | 18,463 | 28,615 | 14,170 | 14,445 | 7.3 | 8.7 | 6.8 |
| 55～59 | 26,391 | 12,821 | 13,570 | 30,008 | 14,585 | 15,423 | 35,953 | 17,668 | 18,285 | 6.3 | 7.1 | 8.5 |
| 60～64 | 25,657 | 12,051 | 13,606 | 25,677 | 12,311 | 13,366 | 29,321 | 14,097 | 15,224 | 6.1 | 6.1 | 7.0 |
| 小計 | 285,248 | 142,054 | 143,194 | 280,871 | 140,686 | 140,185 | 272,601 | 137,180 | 135,421 | 68.3 | 66.7 | 64.7 |
| 65～69 | 22,774 | 10,603 | 12,171 | 24,453 | 11,218 | 13,235 | 24,661 | 11,572 | 13,089 | 5.5 | 5.8 | 5.9 |
| 70～74 | 17,157 | 7,153 | 10,004 | 21,132 | 9,479 | 11,653 | 22,837 | 10,073 | 12,764 | 4.1 | 5.0 | 5.4 |
| 75～79 | 12,649 | 4,956 | 7,693 | 15,198 | 5,953 | 9,245 | 18,838 | 8,017 | 10,821 | 3.0 | 3.6 | 4.5 |
| 80～84 | 9,373 | 3,356 | 6,017 | 10,066 | 3,607 | 6,459 | 12,518 | 4,487 | 8,031 | 2.2 | 2.4 | 3.0 |
| 85～89 | 4,818 | 1,382 | 3,436 | 6,328 | 1,893 | 4,435 | 7,127 | 2,161 | 4,966 | 1.2 | 1.5 | 1.7 |
| 90～94 | 1,516 | 402 | 1,114 | 2,379 | 537 | 1,842 | 3,504 | 866 | 2,638 | 0.4 | 0.6 | 0.8 |
| 95～99 | 234 | 49 | 185 | 505 | 102 | 403 | 920 | 154 | 766 | 0.1 | 0.1 | 0.2 |
| 100～ | 12 | 1 | 11 | 42 | 5 | 37 | 98 | 12 | 86 | 0.0 | 0.0 | 0.0 |
| 小計 | 68,533 | 27,902 | 40,631 | 80,103 | 32,794 | 47,309 | 90,503 | 37,342 | 53,161 | 16.4 | 19.0 | 21.5 |
| 年齢不詳 | 121 | 84 | 37 | 286 | 211 | 75 | 563 | 384 | 179 | 0.0 | 0.1 | 0.1 |
| 15歳以上計 | 353,781 | 169,956 | 183,825 | 360,974 | 173,480 | 187,494 | 363,104 | 174,522 | 188,582 | 84.7 | 85.8 | 86.2 |

資料:企画管理部情報統計課

23. 年齢(各歳)別・男女別人口

平成17年10月1日現在

| 年齢 | 総数 | 男 | 女 | 年齢 | 総数 | 男 | 女 | 年齢 | 総数 | 男 | 女 |
|--------------|---------------|---------------|---------------|--------------|---------------|---------------|---------------|--------------|----------------|----------------|----------------|
| 0~4 | 18,957 | 9,777 | 9,180 | 40~44 | 25,376 | 12,716 | 12,660 | 80~84 | 12,518 | 4,487 | 8,031 |
| 0 | 3,596 | 1,871 | 1,725 | 40 | 5,493 | 2,738 | 2,755 | 80 | 3,106 | 1,185 | 1,921 |
| 1 | 3,720 | 1,906 | 1,814 | 41 | 5,152 | 2,614 | 2,538 | 81 | 2,705 | 1,033 | 1,672 |
| 2 | 3,760 | 1,907 | 1,853 | 42 | 5,209 | 2,610 | 2,599 | 82 | 2,316 | 823 | 1,493 |
| 3 | 3,966 | 2,049 | 1,917 | 43 | 4,650 | 2,396 | 2,254 | 83 | 2,285 | 744 | 1,541 |
| 4 | 3,915 | 2,044 | 1,871 | 44 | 4,872 | 2,358 | 2,514 | 84 | 2,106 | 702 | 1,404 |
| 5~9 | 19,453 | 9,985 | 9,468 | 45~49 | 24,171 | 12,001 | 12,170 | 85~89 | 7,127 | 2,161 | 4,966 |
| 5 | 3,929 | 2,069 | 1,860 | 45 | 4,935 | 2,508 | 2,427 | 85 | 2,016 | 643 | 1,373 |
| 6 | 3,881 | 1,971 | 1,910 | 46 | 4,943 | 2,420 | 2,523 | 86 | 1,425 | 428 | 997 |
| 7 | 3,923 | 2,013 | 1,910 | 47 | 4,730 | 2,349 | 2,381 | 87 | 1,225 | 344 | 881 |
| 8 | 3,895 | 1,977 | 1,918 | 48 | 4,655 | 2,326 | 2,329 | 88 | 1,291 | 406 | 885 |
| 9 | 3,825 | 1,955 | 1,870 | 49 | 4,908 | 2,398 | 2,510 | 89 | 1,170 | 340 | 830 |
| 10~14 | 19,162 | 9,739 | 9,423 | 50~54 | 28,615 | 14,170 | 14,445 | 90~94 | 3,504 | 866 | 2,638 |
| 10 | 3,960 | 2,049 | 1,911 | 50 | 5,461 | 2,702 | 2,759 | 90 | 988 | 289 | 699 |
| 11 | 3,803 | 1,935 | 1,868 | 51 | 5,265 | 2,634 | 2,631 | 91 | 849 | 220 | 629 |
| 12 | 3,762 | 1,910 | 1,852 | 52 | 5,841 | 2,854 | 2,987 | 92 | 705 | 161 | 544 |
| 13 | 3,860 | 1,911 | 1,949 | 53 | 5,871 | 2,952 | 2,919 | 93 | 553 | 118 | 435 |
| 14 | 3,777 | 1,934 | 1,843 | 54 | 6,177 | 3,028 | 3,149 | 94 | 409 | 78 | 331 |
| 15~19 | 20,250 | 10,537 | 9,713 | 55~59 | 35,953 | 17,668 | 18,285 | 95~99 | 920 | 154 | 766 |
| 15 | 3,951 | 2,029 | 1,922 | 55 | 7,059 | 3,456 | 3,603 | 95 | 310 | 58 | 252 |
| 16 | 4,108 | 2,139 | 1,969 | 56 | 7,826 | 3,901 | 3,925 | 96 | 240 | 35 | 205 |
| 17 | 4,105 | 2,118 | 1,987 | 57 | 7,986 | 3,942 | 4,044 | 97 | 179 | 33 | 146 |
| 18 | 4,041 | 2,114 | 1,927 | 58 | 8,618 | 4,184 | 4,434 | 98 | 129 | 20 | 109 |
| 19 | 4,045 | 2,137 | 1,908 | 59 | 4,464 | 2,185 | 2,279 | 99 | 62 | 8 | 54 |
| 20~24 | 22,204 | 11,716 | 10,488 | 60~64 | 29,321 | 14,097 | 15,224 | 100~ | 98 | 12 | 86 |
| 20 | 4,319 | 2,299 | 2,020 | 60 | 4,890 | 2,387 | 2,503 | | | | |
| 21 | 4,396 | 2,365 | 2,031 | 61 | 6,395 | 3,019 | 3,376 | 年齢不詳 | 563 | 384 | 179 |
| 22 | 4,355 | 2,304 | 2,051 | 62 | 5,922 | 2,858 | 3,064 | 合計 | 421,239 | 204,407 | 216,832 |
| 23 | 4,608 | 2,473 | 2,135 | 63 | 6,312 | 3,035 | 3,277 | (再掲) | | | |
| 24 | 4,526 | 2,275 | 2,251 | 64 | 5,802 | 2,798 | 3,004 | 15歳未満 | 57,572 | 29,501 | 28,071 |
| 25~29 | 26,066 | 13,423 | 12,643 | 65~69 | 24,661 | 11,572 | 13,089 | 15~64歳 | 272,601 | 137,180 | 135,421 |
| 25 | 4,718 | 2,434 | 2,284 | 65 | 5,317 | 2,555 | 2,762 | 65歳以上 | 90,503 | 37,342 | 53,161 |
| 26 | 4,911 | 2,520 | 2,391 | 66 | 4,444 | 2,140 | 2,304 | | | | |
| 27 | 5,284 | 2,745 | 2,539 | 67 | 4,646 | 2,187 | 2,459 | 年齢別割合(%) | | | |
| 28 | 5,368 | 2,731 | 2,637 | 68 | 4,946 | 2,305 | 2,641 | 15歳未満 | 13.7 | 14.4 | 12.9 |
| 29 | 5,785 | 2,993 | 2,792 | 69 | 5,308 | 2,385 | 2,923 | 15~64歳 | 64.7 | 67.1 | 62.5 |
| 30~34 | 32,914 | 16,691 | 16,223 | 70~74 | 22,837 | 10,073 | 12,764 | 65歳以上 | 21.5 | 18.3 | 24.5 |
| 30 | 6,386 | 3,235 | 3,151 | 70 | 4,534 | 2,093 | 2,441 | 年齢不詳 | 0.1 | 0.2 | 0.1 |
| 31 | 6,694 | 3,393 | 3,301 | 71 | 4,742 | 2,098 | 2,644 | | | | |
| 32 | 6,685 | 3,412 | 3,273 | 72 | 4,705 | 2,069 | 2,636 | 平均年齢 | 44.2 | 42.4 | 45.9 |
| 33 | 6,766 | 3,435 | 3,331 | 73 | 4,489 | 1,893 | 2,596 | 年齢中位数 | 44.6 | 42.2 | 47.0 |
| 34 | 6,383 | 3,216 | 3,167 | 74 | 4,367 | 1,920 | 2,447 | | | | |
| 35~39 | 27,731 | 14,161 | 13,570 | 75~79 | 18,838 | 8,017 | 10,821 | | | | |
| 35 | 5,925 | 3,063 | 2,862 | 75 | 3,998 | 1,751 | 2,247 | | | | |
| 36 | 5,973 | 3,113 | 2,860 | 76 | 4,074 | 1,725 | 2,349 | | | | |
| 37 | 5,797 | 2,941 | 2,856 | 77 | 3,792 | 1,628 | 2,164 | | | | |
| 38 | 5,690 | 2,884 | 2,806 | 78 | 3,571 | 1,511 | 2,060 | | | | |
| 39 | 4,346 | 2,160 | 2,186 | 79 | 3,403 | 1,402 | 2,001 | | | | |

資料:企画管理部情報統計課

24. 配偶関係(4区分)・年齢(5歳階級)・男女別 15歳以上人口

平成17年10月1日現在

| 5歳階級別 | 総数 | 男 | | | | | 女 | | | | |
|--------|---------|---------|--------|---------|-------|-------|---------|--------|---------|--------|-------|
| | | 総数 | 未婚 | 有配偶 | 死別 | 離別 | 総数 | 未婚 | 有配偶 | 死別 | 離別 |
| 総数 | 363,104 | 174,522 | 50,902 | 111,418 | 5,093 | 5,624 | 188,582 | 37,376 | 111,156 | 29,916 | 9,243 |
| 15～19歳 | 20,250 | 10,537 | 10,505 | 30 | - | - | 9,713 | 9,646 | 65 | - | 2 |
| 20～24歳 | 22,204 | 11,716 | 10,988 | 696 | - | 31 | 10,488 | 9,323 | 1,097 | 4 | 63 |
| 25～29歳 | 26,066 | 13,423 | 9,201 | 4,048 | 6 | 162 | 12,643 | 6,873 | 5,418 | 2 | 339 |
| 30～34歳 | 32,914 | 16,691 | 7,325 | 9,001 | 11 | 350 | 16,223 | 4,442 | 10,939 | 30 | 800 |
| 35～39歳 | 27,731 | 14,161 | 4,118 | 9,190 | 22 | 562 | 13,570 | 2,181 | 10,377 | 52 | 867 |
| 40～44歳 | 25,376 | 12,716 | 2,586 | 9,242 | 44 | 593 | 12,660 | 1,223 | 10,198 | 127 | 1,013 |
| 45～49歳 | 24,171 | 12,001 | 1,837 | 9,335 | 59 | 599 | 12,170 | 748 | 10,231 | 264 | 866 |
| 50～54歳 | 28,615 | 14,170 | 1,740 | 11,340 | 143 | 772 | 14,445 | 591 | 12,101 | 571 | 1,099 |
| 55～59歳 | 35,953 | 17,668 | 1,445 | 14,725 | 351 | 949 | 18,285 | 695 | 14,788 | 1,327 | 1,403 |
| 60～64歳 | 29,321 | 14,097 | 582 | 12,285 | 441 | 669 | 15,224 | 443 | 11,829 | 1,922 | 971 |
| 65～69歳 | 24,661 | 11,572 | 282 | 10,246 | 510 | 442 | 13,089 | 355 | 9,161 | 2,894 | 621 |
| 70～74歳 | 22,837 | 10,073 | 153 | 8,807 | 749 | 300 | 12,764 | 331 | 7,538 | 4,327 | 499 |
| 75～79歳 | 18,838 | 8,017 | 90 | 6,848 | 885 | 127 | 10,821 | 272 | 4,750 | 5,365 | 357 |
| 80～84歳 | 12,518 | 4,487 | 29 | 3,545 | 824 | 54 | 8,031 | 164 | 1,991 | 5,603 | 202 |
| 85歳以上 | 11,649 | 3,193 | 21 | 2,080 | 1,048 | 14 | 8,456 | 89 | 673 | 7,428 | 141 |

資料:企画管理部情報統計課

注:総数には配偶関係「不詳」を含む。

25. 国籍・男女別外国人数

各年10月1日現在

| 年次 | 総数 | 韓国・朝鮮 | 中国 | 東南アジア・南アジア | | | | イギリス | アメリカ | ブラジル | ペル | その他 |
|------|----|-------|-------|------------|-------|-----|-----|------|------|------|-----|-----|
| | | | | 総数 | フィリピン | タイ | その他 | | | | | |
| 平成7年 | 総数 | 972 | 417 | 334 | 232 | 16 | 86 | 11 | 58 | 241 | 10 | 102 |
| | 男 | 475 | 212 | 82 | 14 | 3 | 65 | 6 | 35 | 156 | 7 | 54 |
| | 女 | 1,116 | 497 | 205 | 252 | 218 | 13 | 21 | 5 | 23 | 85 | 3 |
| 12 | 総数 | 911 | 608 | 535 | 356 | 32 | 147 | 27 | 48 | 405 | 2 | 186 |
| | 男 | 414 | 271 | 128 | 26 | 6 | 96 | 12 | 29 | 219 | 1 | 91 |
| | 女 | 1,568 | 497 | 337 | 407 | 330 | 26 | 51 | 15 | 19 | 186 | 1 |
| 17 | 総数 | 761 | 1,273 | 523 | 423 | 37 | 63 | 19 | 49 | 365 | 8 | 514 |
| | 男 | 357 | 484 | 89 | 45 | 6 | 38 | 11 | 26 | 208 | 3 | 277 |
| | 女 | 2,057 | 404 | 789 | 434 | 378 | 31 | 25 | 8 | 23 | 157 | 5 |

資料:企画管理部情報統計課

注:「総数」には無国籍及び国籍「不詳」を含む。

26. 世帯の種類・世帯人員別世帯数及び世帯人員

各年10月1日現在

| 年次 | 一般世帯 | | | | | | | | |
|-------------|----------------|---------------------|--------------------|----------------|--------------------|----------------------|----------------------|---|---|
| | 一般世帯数 | | | | | | | | |
| | 総数 | 世帯人員が1人 | 2人 | 3人 | 4人 | 5人 | 6人 | 7人 | |
| 平成12年 17 | 全 域 | | | | | | | | |
| | 145,197 | 36,023 | 35,159 | 27,960 | 24,340 | 11,570 | 6,896 | 2,573 | |
| | 150,906 | 39,687 | 38,787 | 29,106 | 24,102 | 10,719 | 5,794 | 2,130 | |
| 平成12年 17 | うち人口集中地区 | | | | | | | | |
| | 84,893 | 25,372 | 21,666 | 15,732 | 12,901 | 5,492 | 2,703 | 831 | |
| | 87,110 | 27,406 | 23,412 | 16,009 | 12,286 | 4,917 | 2,210 | 685 | |
| 年次 | 一般世帯 | | | | | | (再掲) | (再掲) | 一般世帯 |
| | 一般世帯数 | | | 世帯人員 | 1世帯 当たり 人員 | 間借り・ 下宿などの 単身者 | 会社などの 独身寮の 単身者 | | |
| | 8人 | 9人 | 10人以上 | | | | | | |
| 平成12年 17 | 全 域 | | | | | | 741 | 2,172 | ・同居と生計を共にして いる人々の集まり ・1戸を構えて住んで いる単身者 ・間借り・下宿などの 単身者 |
| | 562 | 97 | 17 | 410,365 | 2.83 | | | | |
| | 462 | 88 | 31 | 409,061 | 2.71 | 520 | 1,860 | | |
| 平成12年 17 | うち人口集中地区 | | | | | | 470 | 1,208 | ・会社・官公庁などの 独身寮などに居住し ている単身者 |
| | 167 | 23 | 6 | 218,603 | 2.58 | | | | |
| | 148 | 25 | 12 | 215,573 | 2.47 | 349 | 1,085 | | |
| 年次 | 施設等の世帯数 | | | | | | | 施設等の世帯 | |
| | 総数 | 寮・寄宿 舎の 学生・生徒 | 病院・ 療養所の 入院者 | 社会施設の 入所者 | 自衛隊の 宿舎内 居住者 | 矯正施設の 入所者 | その他 | | |
| | | | | | | | | | 全 域 |
| 平成12年 17 | 366 | 21 | 96 | 65 | - | 7 | 177 | ・寮・寄宿舎の学生・生徒 ・病院・療養所の入院者 ・社会施設の入所者 ・自衛隊営舎内居住者 ・矯正施設の入所者 ・その他 | |
| | 323 | 26 | 76 | 124 | - | 7 | 90 | | |

資料:企画管理部情報統計課

27. 世帯人員・住宅の所有の関係別住宅に住む65歳以上親族のいる一般世帯数

平成17年10月1日現在

| 住宅の所有の関係 | 一般世帯数 | | | | | | | |
|--------------------|--------|--------|--------|-------|-------|-------|-------|-------|
| | 総数 | 1人 | 2人 | 3人 | 4人 | 5人 | 6人 | 7人以上 |
| 住宅に住む65歳以上親族のいる世帯数 | 58,394 | 10,311 | 19,086 | 9,868 | 6,669 | 5,824 | 4,398 | 2,238 |
| 主 世 帯 | 58,255 | 10,228 | 19,044 | 9,860 | 6,665 | 5,822 | 4,398 | 2,238 |
| 持 ち 家 | 54,288 | 8,145 | 17,755 | 9,519 | 6,523 | 5,754 | 4,369 | 2,223 |
| 公営・公団・公社の借家 | 1,577 | 853 | 555 | 116 | 36 | 13 | 2 | 2 |
| 民 営 の 借 家 | 2,273 | 1,191 | 708 | 213 | 91 | 42 | 19 | 9 |
| 給 与 住 宅 | 117 | 39 | 26 | 12 | 15 | 13 | 8 | 4 |
| 間 借 り | 139 | 83 | 42 | 8 | 4 | 2 | - | - |

資料:企画管理部情報統計課

28. 世帯の種類・世帯人員別

| 地区別 | 1)総数 | | 一般世帯 | | | | | | |
|-------------|----------------|----------------|----------------|---------------|---------------|---------------|---------------|---------------|--------------|
| | 世帯数 | 世帯人員 | 世帯 | | | | | | |
| | | | 総数 | 1人 | 2人 | 3人 | 4人 | 5人 | 6人 |
| 総数 | 151,727 | 421,239 | 150,906 | 39,687 | 38,787 | 29,106 | 24,102 | 10,719 | 5,794 |
| 富山地域 | 122,632 | 325,347 | 121,967 | 35,076 | 32,064 | 23,153 | 18,431 | 7,704 | 3,860 |
| 総曲輪 | 794 | 1,786 | 778 | 341 | 221 | 96 | 72 | 32 | 8 |
| 愛宕 | 2,034 | 4,412 | 1,997 | 847 | 503 | 311 | 211 | 81 | 29 |
| 安野屋 | 1,361 | 2,997 | 1,353 | 570 | 336 | 206 | 135 | 66 | 27 |
| 八人町 | 755 | 1,605 | 754 | 328 | 192 | 123 | 64 | 24 | 17 |
| 五番町 | 1,354 | 3,115 | 1,336 | 515 | 364 | 201 | 144 | 61 | 42 |
| 柳町 | 2,942 | 6,451 | 2,919 | 1,130 | 857 | 468 | 263 | 114 | 55 |
| 清水町 | 1,804 | 4,482 | 1,797 | 545 | 525 | 342 | 208 | 105 | 46 |
| 星井町 | 1,312 | 2,975 | 1,296 | 500 | 362 | 199 | 139 | 59 | 27 |
| 西田地方 | 2,800 | 6,632 | 2,790 | 1,001 | 732 | 471 | 353 | 137 | 66 |
| 堀川 | 4,813 | 11,875 | 4,744 | 1,549 | 1,384 | 780 | 664 | 229 | 96 |
| 堀川南部 | 4,721 | 12,783 | 4,691 | 1,182 | 1,376 | 935 | 721 | 287 | 143 |
| 堀東 | 3,919 | 9,346 | 3,894 | 1,332 | 1,067 | 701 | 503 | 185 | 83 |
| 奥田 | 4,960 | 11,172 | 4,953 | 1,890 | 1,343 | 819 | 574 | 237 | 58 |
| 奥田北谷 | 3,150 | 8,647 | 3,139 | 748 | 950 | 661 | 454 | 187 | 91 |
| 桜 | 2,226 | 5,641 | 2,185 | 619 | 607 | 412 | 323 | 152 | 51 |
| 五福 | 8,012 | 13,337 | 7,980 | 5,674 | 916 | 596 | 473 | 191 | 97 |
| 神明 | 1,526 | 4,314 | 1,524 | 338 | 408 | 283 | 293 | 120 | 50 |
| 岩瀬 | 1,472 | 4,137 | 1,468 | 305 | 469 | 266 | 230 | 116 | 58 |
| 萩浦 | 2,187 | 6,111 | 2,186 | 432 | 603 | 508 | 399 | 145 | 73 |
| 大広田 | 2,764 | 8,240 | 2,764 | 421 | 729 | 660 | 575 | 241 | 100 |
| 浜黒崎 | 916 | 3,211 | 909 | 94 | 254 | 217 | 159 | 95 | 65 |
| 針原 | 1,525 | 5,266 | 1,515 | 200 | 398 | 351 | 328 | 136 | 72 |
| 豊田 | 5,052 | 14,936 | 5,022 | 779 | 1,435 | 1,173 | 1,013 | 385 | 168 |
| 広田 | 3,577 | 9,672 | 3,570 | 786 | 1,023 | 806 | 606 | 205 | 97 |
| 新庄 | 8,162 | 21,606 | 8,132 | 2,017 | 2,290 | 1,706 | 1,239 | 525 | 258 |
| 藤ノ木 | 4,521 | 12,827 | 4,509 | 854 | 1,292 | 1,029 | 864 | 267 | 151 |
| 山室 | 4,259 | 10,710 | 4,254 | 1,150 | 1,306 | 839 | 585 | 228 | 113 |
| 山室中部 | 3,573 | 11,187 | 3,560 | 555 | 984 | 800 | 752 | 283 | 139 |
| 太田 | 2,026 | 6,495 | 2,022 | 288 | 558 | 457 | 357 | 187 | 101 |
| 蜷川 | 4,776 | 12,670 | 4,763 | 1,230 | 1,291 | 989 | 778 | 307 | 123 |
| 新保 | 1,456 | 4,967 | 1,428 | 301 | 395 | 265 | 222 | 115 | 80 |
| 熊野 | 2,385 | 7,649 | 2,381 | 312 | 637 | 570 | 465 | 219 | 118 |
| 月岡 | 2,414 | 7,720 | 2,404 | 381 | 638 | 551 | 451 | 215 | 129 |
| 四方 | 1,211 | 3,776 | 1,211 | 186 | 273 | 267 | 289 | 119 | 55 |
| 八幡 | 788 | 2,744 | 785 | 110 | 170 | 160 | 158 | 90 | 62 |
| 草倉 | 1,056 | 3,218 | 1,056 | 181 | 264 | 224 | 213 | 96 | 56 |
| 倉垣 | 929 | 2,845 | 927 | 135 | 290 | 207 | 150 | 74 | 52 |
| 呉羽 | 4,645 | 13,135 | 4,616 | 1,061 | 1,261 | 920 | 765 | 341 | 187 |
| 長岡 | 1,512 | 4,780 | 1,503 | 287 | 387 | 305 | 276 | 140 | 77 |
| 寒江 | 519 | 1,787 | 515 | 90 | 94 | 94 | 94 | 62 | 49 |
| 古沢 | 1,563 | 2,707 | 1,547 | 1,195 | 95 | 75 | 76 | 45 | 45 |
| 老田 | 1,170 | 3,559 | 1,170 | 264 | 268 | 215 | 182 | 122 | 71 |
| 池多 | 339 | 1,124 | 331 | 65 | 61 | 54 | 61 | 46 | 21 |
| 水橋中部 | 1,526 | 4,185 | 1,526 | 294 | 485 | 337 | 241 | 98 | 46 |
| 水橋西部 | 1,556 | 4,801 | 1,541 | 272 | 461 | 331 | 259 | 126 | 68 |
| 水橋東部 | 698 | 2,207 | 697 | 85 | 205 | 153 | 124 | 67 | 41 |
| 三郷 | 1,361 | 4,666 | 1,356 | 173 | 352 | 299 | 254 | 137 | 97 |
| 上条 | 518 | 1,774 | 517 | 49 | 113 | 120 | 126 | 50 | 39 |
| 光陽 | 3,693 | 9,065 | 3,652 | 1,415 | 840 | 601 | 546 | 155 | 63 |

注:1)総数には世帯の種類「不詳」を含む。

注:2)総数には、世帯の種類「男親(女親)と子供から成る世帯」を含む。

・ 地区別世帯数及び世帯人員

平成17年10月1日現在

| 世帯 | | | | | 施設等の世帯 | | (再掲)核家族世帯数 | | | |
|-------|-----|----|-------|---------|--------------|-----|------------|--------|-------------|-----------------|
| 数 | | | | 世帯人員 | 1世帯当 たり人員 | 世帯数 | 世帯人員 | 2)総 数 | 夫婦のみ の世帯 | 夫婦と子供 から成る世帯 |
| 7人 | 8人 | 9人 | 10人以上 | | | | | | | |
| 2,130 | 462 | 88 | 31 | 409,061 | 2.71 | 323 | 11,660 | 83,684 | 29,112 | 42,600 |
| 1,319 | 283 | 55 | 22 | 316,283 | 2.59 | 213 | 8,512 | 67,576 | 24,097 | 33,714 |
| 5 | 2 | 1 | - | 1,627 | 2.09 | 16 | 159 | 334 | 159 | 105 |
| 13 | - | 1 | 1 | 4,319 | 2.16 | 18 | 73 | 908 | 374 | 395 |
| 7 | 6 | - | - | 2,989 | 2.21 | 2 | 2 | 608 | 256 | 265 |
| 4 | 1 | 1 | - | 1,604 | 2.13 | - | - | 309 | 140 | 125 |
| 8 | - | 1 | - | 3,044 | 2.28 | 1 | 54 | 609 | 274 | 241 |
| 28 | 4 | - | - | 6,428 | 2.20 | 2 | 2 | 1,425 | 626 | 536 |
| 24 | 2 | - | - | 4,438 | 2.47 | 1 | 1 | 918 | 399 | 378 |
| 8 | 2 | - | - | 2,906 | 2.24 | 3 | 56 | 593 | 281 | 225 |
| 25 | 2 | 3 | - | 6,589 | 2.36 | 2 | 35 | 1,399 | 573 | 644 |
| 31 | 10 | 1 | - | 11,340 | 2.39 | 5 | 459 | 2,586 | 1,028 | 1,142 |
| 39 | 4 | 2 | 2 | 12,259 | 2.61 | 11 | 504 | 2,870 | 1,106 | 1,430 |
| 21 | 2 | - | - | 9,167 | 2.35 | 4 | 160 | 2,089 | 800 | 980 |
| 28 | 3 | 1 | - | 11,091 | 2.24 | 2 | 76 | 2,543 | 1,033 | 1,142 |
| 41 | 4 | 2 | 1 | 8,275 | 2.64 | 9 | 370 | 1,879 | 725 | 884 |
| 16 | 3 | 2 | - | 5,581 | 2.55 | 2 | 21 | 1,291 | 477 | 648 |
| 29 | 4 | - | - | 12,958 | 1.62 | 10 | 357 | 1,825 | 646 | 884 |
| 28 | 3 | 1 | - | 4,304 | 2.82 | 2 | 10 | 911 | 269 | 477 |
| 17 | 7 | - | - | 4,064 | 2.77 | 4 | 73 | 817 | 328 | 336 |
| 21 | 4 | - | 1 | 6,110 | 2.80 | 1 | 1 | 1,348 | 449 | 702 |
| 29 | 8 | 1 | - | 8,240 | 2.98 | - | - | 1,854 | 542 | 1,057 |
| 15 | 8 | 1 | 1 | 2,942 | 3.24 | 4 | 266 | 546 | 198 | 276 |
| 23 | 6 | 1 | - | 4,691 | 3.10 | 10 | 575 | 1,003 | 287 | 542 |
| 56 | 9 | 1 | 3 | 14,656 | 2.92 | 4 | 249 | 3,462 | 1,084 | 1,922 |
| 31 | 13 | 2 | 1 | 9,630 | 2.70 | 2 | 34 | 2,278 | 712 | 1,162 |
| 74 | 20 | 2 | 1 | 21,550 | 2.65 | 4 | 29 | 4,843 | 1,716 | 2,447 |
| 39 | 8 | 3 | 2 | 12,609 | 2.80 | 4 | 207 | 2,984 | 1,000 | 1,588 |
| 30 | 3 | - | - | 10,671 | 2.51 | 1 | 33 | 2,578 | 937 | 1,159 |
| 37 | 7 | 3 | - | 10,522 | 2.96 | 11 | 663 | 2,429 | 763 | 1,377 |
| 64 | 10 | - | - | 6,272 | 3.10 | 3 | 222 | 1,234 | 418 | 633 |
| 32 | 9 | 2 | 2 | 12,499 | 2.62 | 6 | 162 | 2,915 | 992 | 1,537 |
| 43 | 6 | 1 | - | 4,187 | 2.93 | 17 | 768 | 797 | 317 | 405 |
| 47 | 10 | 2 | 1 | 7,396 | 3.11 | 3 | 249 | 1,534 | 488 | 845 |
| 30 | 9 | - | - | 7,245 | 3.01 | 7 | 468 | 1,514 | 455 | 814 |
| 16 | 4 | 2 | - | 3,776 | 3.12 | - | - | 776 | 211 | 473 |
| 26 | 5 | 4 | - | 2,642 | 3.37 | 2 | 97 | 379 | 142 | 201 |
| 11 | 8 | 2 | 1 | 3,218 | 3.05 | - | - | 615 | 198 | 331 |
| 17 | 1 | 1 | - | 2,754 | 2.97 | 2 | 91 | 595 | 220 | 275 |
| 65 | 15 | 1 | - | 12,814 | 2.78 | 5 | 287 | 2,690 | 992 | 1,359 |
| 23 | 7 | - | 1 | 4,469 | 2.97 | 8 | 309 | 891 | 291 | 483 |
| 26 | 4 | 1 | 1 | 1,773 | 3.44 | 1 | 11 | 211 | 70 | 113 |
| 9 | 6 | - | 1 | 2,530 | 1.64 | 5 | 159 | 187 | 70 | 95 |
| 36 | 10 | 2 | - | 3,559 | 3.04 | - | - | 583 | 212 | 303 |
| 19 | 3 | - | 1 | 1,116 | 3.37 | - | - | 122 | 40 | 59 |
| 21 | 3 | 1 | - | 4,185 | 2.74 | - | - | 936 | 341 | 425 |
| 17 | 5 | 1 | 1 | 4,439 | 2.88 | 6 | 353 | 947 | 337 | 458 |
| 19 | 2 | 1 | - | 2,189 | 3.14 | 1 | 18 | 407 | 152 | 195 |
| 33 | 10 | 1 | - | 4,377 | 3.23 | 5 | 289 | 772 | 245 | 402 |
| 15 | 4 | 1 | - | 1,769 | 3.42 | - | - | 310 | 83 | 189 |
| 23 | 7 | 2 | - | 8,470 | 2.32 | 7 | 560 | 1,922 | 641 | 1,050 |

世帯の種類・世帯人員別

| 地区別 | 1)総 数 | | 一 般 | | | | | | |
|----------------|---------------|---------------|---------------|--------------|--------------|--------------|--------------|--------------|------------|
| | 世帯数 | 世帯人員 | 世 帯 | | | | | | |
| | | | 総 数 | 1人 | 2人 | 3人 | 4人 | 5人 | 6人 |
| 大沢野地域 | 7,038 | 22,631 | 7,019 | 1,183 | 1,691 | 1,485 | 1,348 | 644 | 445 |
| 下 夕 | 149 | 484 | 149 | 31 | 34 | 31 | 14 | 17 | 10 |
| 小 羽 | 110 | 351 | 110 | 15 | 33 | 23 | 15 | 9 | 9 |
| 船 嶺 | 574 | 2,501 | 567 | 64 | 108 | 114 | 93 | 84 | 58 |
| 大 沢 野 | 4,154 | 12,747 | 4,145 | 780 | 1,014 | 865 | 790 | 359 | 233 |
| 大 久 保 | 2,051 | 6,548 | 2,048 | 293 | 502 | 452 | 436 | 175 | 135 |
| 大 山 地 域 | 3,635 | 11,355 | 3,570 | 651 | 846 | 746 | 693 | 323 | 205 |
| 上 滝 | 1,116 | 3,338 | 1,116 | 188 | 320 | 237 | 180 | 103 | 57 |
| 大 山 | 499 | 1,336 | 454 | 104 | 133 | 93 | 45 | 34 | 28 |
| 大 庄 | 1,503 | 5,137 | 1,501 | 150 | 310 | 358 | 394 | 159 | 94 |
| 福 沢 | 517 | 1,544 | 499 | 209 | 83 | 58 | 74 | 27 | 26 |
| 八 尾 地 域 | 6,506 | 21,811 | 6,489 | 1,056 | 1,488 | 1,236 | 1,185 | 759 | 489 |
| 八 尾 | 951 | 2,663 | 951 | 213 | 276 | 191 | 116 | 91 | 48 |
| 保 内 | 2,197 | 7,510 | 2,186 | 426 | 441 | 378 | 425 | 261 | 156 |
| 杉 原 | 1,989 | 7,049 | 1,988 | 189 | 428 | 415 | 428 | 259 | 177 |
| 卯 花 | 315 | 1,013 | 315 | 46 | 91 | 55 | 52 | 31 | 27 |
| 室 牧 | 189 | 632 | 189 | 23 | 49 | 36 | 32 | 27 | 16 |
| 黒 瀬 谷 | 484 | 1,613 | 484 | 77 | 102 | 96 | 94 | 57 | 33 |
| 野 積 | 256 | 995 | 251 | 51 | 55 | 45 | 29 | 29 | 23 |
| 仁 歩 | 81 | 254 | 81 | 15 | 24 | 16 | 8 | 4 | 8 |
| 大 長 谷 | 44 | 82 | 44 | 16 | 22 | 4 | 1 | - | 1 |
| 婦 中 地 域 | 10,888 | 36,448 | 10,836 | 1,577 | 2,431 | 2,306 | 2,255 | 1,184 | 708 |
| 速 星 | 3,102 | 9,500 | 3,089 | 512 | 735 | 699 | 630 | 288 | 148 |
| 鶉 坂 | 2,772 | 8,398 | 2,765 | 500 | 670 | 608 | 549 | 269 | 116 |
| 朝 日 | 453 | 1,602 | 453 | 76 | 78 | 79 | 81 | 59 | 54 |
| 宮 川 | 596 | 2,206 | 596 | 54 | 106 | 124 | 129 | 87 | 62 |
| 婦 中 熊 野 | 899 | 3,266 | 893 | 92 | 182 | 190 | 219 | 109 | 69 |
| 古 里 | 1,284 | 4,951 | 1,265 | 192 | 303 | 249 | 253 | 147 | 73 |
| 音 川 | 420 | 1,624 | 420 | 37 | 88 | 72 | 69 | 58 | 55 |
| 神 保 | 1,362 | 4,901 | 1,355 | 114 | 269 | 285 | 325 | 167 | 131 |
| 山 田 地 域 | 459 | 1,962 | 457 | 41 | 108 | 65 | 90 | 57 | 56 |
| 山 田 南 部 | 73 | 250 | 73 | 9 | 24 | 7 | 15 | 5 | 4 |
| 山 田 中 部 | 262 | 1,142 | 261 | 23 | 56 | 40 | 54 | 39 | 31 |
| 山 田 西 部 | 60 | 226 | 60 | 5 | 17 | 6 | 9 | 9 | 10 |
| 山 田 東 部 | 64 | 344 | 63 | 4 | 11 | 12 | 12 | 4 | 11 |
| 細 入 地 域 | 569 | 1,685 | 568 | 103 | 159 | 115 | 100 | 48 | 31 |
| 細 入 北 部 | 392 | 1,189 | 391 | 60 | 111 | 86 | 72 | 31 | 20 |
| 細 入 南 部 | 177 | 496 | 177 | 43 | 48 | 29 | 28 | 17 | 11 |

資料:企画管理部情報統計課

注:1)総数には世帯の種類「不詳」を含む。

注:2)総数には、世帯の種類「男親(女親)と子供から成る世帯」を含む。

・ 地区別世帯数及び世帯人員(つづき)

平成17年10月1日現在

| 世帯 | | | | | 施設等の世帯 | | (再掲)核家族世帯数 | | | |
|------------|-----------|-----------|----------|---------------|--------------|-----------|--------------|--------------|--------------|-----------------|
| 数 | | | | 世帯人員 | 1世帯当 たり人員 | 世帯数 | 世帯人員 | 2)総数 | 夫婦のみ の世帯 | 夫婦と子供 から成る世帯 |
| 7人 | 8人 | 9人 | 10人以上 | | | | | | | |
| 174 | 39 | 8 | 2 | 21,926 | 3.12 | 15 | 700 | 4,042 | 1,262 | 2,229 |
| 8 | 1 | 3 | - | 484 | 3.25 | - | - | 62 | 26 | 27 |
| 6 | - | - | - | 351 | 3.19 | - | - | 57 | 18 | 24 |
| 34 | 9 | 3 | - | 2,099 | 3.70 | 7 | 402 | 237 | 78 | 124 |
| 88 | 14 | - | 2 | 12,506 | 3.02 | 5 | 236 | 2,409 | 752 | 1,310 |
| 38 | 15 | 2 | - | 6,486 | 3.17 | 3 | 62 | 1,277 | 388 | 744 |
| 86 | 16 | 4 | 0 | 10,964 | 3.07 | 53 | 379 | 2,016 | 633 | 1,088 |
| 27 | 3 | 1 | - | 3,338 | 2.99 | - | - | 633 | 228 | 282 |
| 12 | 5 | - | - | 1,291 | 2.84 | 45 | 45 | 228 | 110 | 88 |
| 30 | 4 | 2 | - | 5,039 | 3.36 | 2 | 98 | 984 | 233 | 637 |
| 17 | 4 | 1 | - | 1,296 | 2.60 | 6 | 236 | 171 | 62 | 81 |
| 214 | 50 | 8 | 4 | 21,219 | 3.27 | 17 | 592 | 3,336 | 1,128 | 1,758 |
| 12 | 2 | 2 | - | 2,663 | 2.80 | - | - | 493 | 195 | 206 |
| 84 | 12 | 2 | 1 | 7,095 | 3.25 | 11 | 415 | 1,086 | 329 | 613 |
| 68 | 21 | 1 | 2 | 7,032 | 3.54 | 1 | 17 | 1,098 | 333 | 636 |
| 10 | 2 | 1 | - | 1,013 | 3.22 | - | - | 154 | 72 | 60 |
| 4 | 2 | - | - | 632 | 3.34 | - | - | 89 | 39 | 41 |
| 18 | 5 | 1 | 1 | 1,613 | 3.33 | - | - | 260 | 77 | 149 |
| 13 | 5 | 1 | - | 835 | 3.33 | 5 | 160 | 94 | 42 | 37 |
| 5 | 1 | - | - | 254 | 3.14 | - | - | 37 | 21 | 13 |
| - | - | - | - | 82 | 1.86 | - | - | 25 | 20 | 3 |
| 294 | 66 | 12 | 3 | 35,270 | 3.25 | 22 | 1,148 | 6,225 | 1,795 | 3,590 |
| 59 | 15 | 3 | - | 9,487 | 3.07 | - | - | 1,886 | 534 | 1,083 |
| 42 | 10 | 1 | - | 8,284 | 3.00 | 3 | 110 | 1,731 | 510 | 995 |
| 19 | 6 | 1 | - | 1,602 | 3.54 | - | - | 184 | 62 | 101 |
| 28 | 5 | 1 | - | 2,206 | 3.70 | - | - | 288 | 80 | 178 |
| 26 | 4 | 1 | 1 | 3,094 | 3.46 | 4 | 170 | 510 | 137 | 313 |
| 37 | 9 | 2 | - | 4,079 | 3.22 | 15 | 868 | 699 | 217 | 369 |
| 32 | 8 | - | 1 | 1,624 | 3.87 | - | - | 161 | 63 | 72 |
| 51 | 9 | 3 | 1 | 4,894 | 3.61 | - | - | 766 | 192 | 479 |
| 33 | 6 | 1 | - | 1,721 | 3.77 | 2 | 322 | 204 | 73 | 94 |
| 9 | - | - | - | 250 | 3.42 | - | - | 37 | 18 | 13 |
| 15 | 3 | - | - | 981 | 3.76 | 1 | 161 | 124 | 33 | 67 |
| 4 | - | - | - | 226 | 3.77 | - | - | 21 | 13 | 5 |
| 5 | 3 | 1 | - | 264 | 4.19 | 1 | 161 | 22 | 9 | 9 |
| 10 | 2 | - | - | 1,678 | 2.95 | 1 | 7 | 285 | 124 | 127 |
| 9 | 2 | - | - | 1,182 | 3.02 | 1 | 7 | 207 | 86 | 94 |
| 1 | - | - | - | 496 | 2.80 | - | - | 78 | 38 | 33 |

29. 世帯の家族類型（16区分）別一般世帯数

| 家族類型別 | 総 数 | 親 | | | | | | | 総 数 |
|---------------------|---------|---------|---------------------------------|---|---|---|--------|---|--------|
| | | 総 数 | 核家族世帯 | | | | | 女 親 と 子 供 か ら 成 る 世 帯 | |
| | | | 夫 婦 の み の 世 帯 | 夫 婦 と 子 供 か ら 成 る 世 帯 | 男 親 と 子 供 か ら 成 る 世 帯 | 女 親 と 子 供 か ら 成 る 世 帯 | | | |
| 一 般 世 帯 数 | 150,906 | 110,658 | 83,684 | 29,112 | 42,600 | 1,618 | 10,354 | 26,974 | |
| 一 般 世 帯 人 員 | 409,061 | 368,237 | 239,845 | 58,278 | 153,423 | 3,777 | 24,367 | 128,392 | |
| 親 族 人 員 | 408,148 | 367,900 | 239,597 | 58,224 | 153,365 | 3,727 | 24,281 | 128,303 | |
| 1世帯当たり親族人員 (再掲) | 2.70 | 3.32 | 2.86 | 2.00 | 3.60 | 2.30 | 2.35 | 4.76 | |
| 6歳未満の親族のいる世帯の数 | 17,538 | 17,538 | 12,667 | - | 12,009 | 33 | 625 | 4,871 | |
| 6歳未満の親族のいる世帯の人員 | 74,936 | 74,936 | 46,557 | - | 44,721 | 94 | 1,742 | 28,379 | |
| 6歳未満の親族人員 | 22,821 | 22,821 | 16,421 | - | 15,647 | 41 | 733 | 6,400 | |
| 18歳未満の親族のいる世帯の数 | 40,701 | 40,676 | 27,465 | - | 24,283 | 307 | 2,875 | 13,211 | |
| 18歳未満の親族のいる世帯の人員 | 175,184 | 175,159 | 101,545 | - | 92,733 | 859 | 7,953 | 73,614 | |
| 18歳未満の親族人員 (再掲) | 69,055 | 69,030 | 46,260 | - | 41,304 | 463 | 4,493 | 22,770 | |
| 親族のみから成る世帯 世 帯 数 | 150,069 | 110,382 | 83,483 | 29,079 | 42,559 | 1,573 | 10,272 | 26,899 | |
| 世 帯 人 員 | 406,751 | 367,064 | 239,072 | 58,158 | 153,221 | 3,617 | 24,076 | 127,992 | |

資料:企画管理部情報統計課

30. 延べ面積（14区分）・住宅の所有の関係（5区分）別

| 延べ面積 (14区分) | 住宅に住む一般世帯 | | 主 | | | |
|-----------------------|-----------|---------|---------|---------|---------|---------|
| | 世帯数 | 世帯人員 | 総 数 | | 持 ち 家 | |
| | | | 世帯数 | 世帯人員 | 世帯数 | 世帯人員 |
| 総 数 | 148,768 | 406,628 | 147,793 | 404,477 | 106,558 | 329,432 |
| 0 ～ 19 m ² | 3,247 | 3,407 | 3,098 | 3,232 | 8 | 10 |
| 20 ～ 29 | 7,814 | 8,839 | 7,700 | 8,681 | 173 | 354 |
| 30 ～ 39 | 7,855 | 11,494 | 7,726 | 11,235 | 609 | 1,404 |
| 40 ～ 49 | 7,348 | 14,115 | 7,243 | 13,872 | 989 | 2,294 |
| 50 ～ 59 | 8,641 | 19,200 | 8,545 | 18,979 | 1,393 | 3,154 |
| 60 ～ 69 | 7,303 | 17,342 | 7,189 | 17,025 | 2,636 | 6,025 |
| 70 ～ 79 | 5,478 | 13,645 | 5,405 | 13,422 | 3,499 | 8,378 |
| 80 ～ 89 | 5,158 | 12,951 | 5,082 | 12,731 | 4,098 | 10,060 |
| 90 ～ 99 | 7,451 | 19,355 | 7,371 | 19,133 | 6,559 | 16,932 |
| 100 ～ 119 | 14,619 | 40,493 | 14,601 | 40,434 | 13,915 | 38,479 |
| 120 ～ 149 | 26,292 | 79,224 | 26,282 | 79,197 | 25,662 | 77,410 |
| 150 ～ 199 | 27,568 | 91,024 | 27,561 | 91,009 | 27,182 | 89,905 |
| 200 ～ 249 | 11,183 | 40,918 | 11,180 | 40,910 | 11,080 | 40,597 |
| 250m ² 以上 | 8,811 | 34,621 | 8,810 | 34,617 | 8,755 | 34,430 |

資料:企画管理部情報統計課

一般世帯人員及び親族人員

平成17年10月1日現在

| 世帯 | | | | | | | | | | | 非親族世帯 | 単独世帯 |
|-------------|---------------|-------------|---------------|--------------|-----------|-----------|-----------|-----------|-----------|-----------|-----------|------|
| その他 | | | | | | | | | | | | |
| 夫婦と両親から成る世帯 | 夫婦とひとり親から成る世帯 | 夫婦と子供から成る世帯 | 夫婦とひとり親から成る世帯 | 夫婦と他の親から成る世帯 | 家族を含まない世帯 | 家族を含まない世帯 | 家族を含まない世帯 | 家族を含まない世帯 | 家族を含まない世帯 | 家族を含まない世帯 | 家族を含まない世帯 | |
| 1,344 | 3,346 | 6,779 | 8,598 | 323 | 1,540 | 609 | 2,031 | 476 | 1,928 | 561 | 39,687 | |
| 5,379 | 10,052 | 39,762 | 40,354 | 1,082 | 7,218 | 3,355 | 13,620 | 1,002 | 6,568 | 1,137 | 39,687 | |
| 5,376 | 10,038 | 39,752 | 40,334 | 1,080 | 7,212 | 3,352 | 13,613 | 994 | 6,552 | 561 | 39,687 | |
| 4.00 | 3.00 | 5.86 | 4.69 | 3.34 | 4.68 | 5.50 | 6.70 | 2.09 | 3.40 | 1.00 | 1.00 | |
| - | - | 1,906 | 1,061 | 29 | 318 | 135 | 1,253 | - | 169 | - | - | |
| - | - | 11,278 | 5,234 | 132 | 1,560 | 972 | 8,536 | - | 667 | - | - | |
| - | - | 2,518 | 1,377 | 34 | 368 | 179 | 1,735 | - | 189 | - | - | |
| - | 1 | 5,100 | 4,111 | 86 | 1,079 | 177 | 1,890 | 7 | 760 | - | 25 | |
| - | 3 | 30,580 | 20,572 | 343 | 5,180 | 1,218 | 12,808 | 17 | 2,893 | - | 25 | |
| - | 2 | 9,267 | 7,099 | 111 | 1,570 | 283 | 3,319 | 9 | 1,110 | - | 25 | |
| 1,341 | 3,338 | 6,770 | 8,581 | 321 | 1,535 | 607 | 2,024 | 470 | 1,912 | - | 39,687 | |
| 5,364 | 10,014 | 39,701 | 40,249 | 1,070 | 7,191 | 3,344 | 13,573 | 982 | 6,504 | - | 39,687 | |

住宅に住む一般世帯数及び一般世帯人員

平成17年10月1日現在

| 世帯 | | | | | | 間借り | |
|-------------|--------|--------|--------|-------|-------|-----|-------|
| 公営・公団・公社の借家 | | 民営の借家 | | 給与住宅 | | | |
| 世帯数 | 世帯人員 | 世帯数 | 世帯人員 | 世帯数 | 世帯人員 | 世帯数 | 世帯人員 |
| 6,252 | 14,769 | 30,471 | 50,658 | 4,512 | 9,618 | 975 | 2,151 |
| 7 | 14 | 2,878 | 2,992 | 205 | 216 | 149 | 175 |
| 206 | 415 | 6,887 | 7,438 | 434 | 474 | 114 | 158 |
| 909 | 1,773 | 5,698 | 7,360 | 510 | 698 | 129 | 259 |
| 1,130 | 2,436 | 4,484 | 7,984 | 640 | 1,158 | 105 | 243 |
| 2,542 | 6,058 | 3,855 | 8,093 | 755 | 1,674 | 96 | 221 |
| 1,007 | 2,791 | 2,756 | 6,246 | 790 | 1,963 | 114 | 317 |
| 356 | 1,015 | 1,107 | 2,793 | 443 | 1,236 | 73 | 223 |
| 37 | 102 | 684 | 1,804 | 263 | 765 | 76 | 220 |
| 39 | 105 | 632 | 1,715 | 141 | 381 | 80 | 222 |
| 18 | 57 | 547 | 1,512 | 121 | 386 | 18 | 59 |
| 1 | 3 | 505 | 1,451 | 114 | 333 | 10 | 27 |
| - | - | 329 | 952 | 50 | 152 | 7 | 15 |
| - | - | 75 | 221 | 25 | 92 | 3 | 8 |
| - | - | 34 | 97 | 21 | 90 | 1 | 4 |

31. 延べ面積(14区分)・住宅の建て方(6区分)別住宅に住む主世帯数及び主世帯人員

平成17年10月1日現在

| 延べ面積 (14区分) | 主 世 帯 | | | | | | | |
|-----------------------|----------------|----------------|--------------|----------------|--------|-------|-------|------------|
| | 総 数 | 一 戸 建 | 長 屋 建 | 共 同 住 宅 | | | | その他 |
| | | | | 総 数 | 1, 2階建 | 3~5階建 | 6階建以上 | |
| 総 数 | 147,793 | 106,460 | 2,404 | 世 帯 数 | | | | 181 |
| 0 ~ 19 m ² | 3,098 | 13 | 40 | 3,038 | 1,366 | 1,579 | 93 | 7 |
| 20 ~ 29 | 7,700 | 192 | 236 | 7,261 | 2,770 | 3,789 | 702 | 11 |
| 30 ~ 39 | 7,726 | 745 | 526 | 6,437 | 2,141 | 3,586 | 710 | 18 |
| 40 ~ 49 | 7,243 | 1,164 | 355 | 5,710 | 2,052 | 2,923 | 735 | 14 |
| 50 ~ 59 | 8,545 | 1,477 | 278 | 6,782 | 1,810 | 4,397 | 575 | 8 |
| 60 ~ 69 | 7,189 | 2,530 | 468 | 4,178 | 747 | 2,520 | 911 | 13 |
| 70 ~ 79 | 5,405 | 2,869 | 152 | 2,375 | 273 | 891 | 1,211 | 9 |
| 80 ~ 89 | 5,082 | 3,600 | 120 | 1,354 | 115 | 417 | 822 | 8 |
| 90 ~ 99 | 7,371 | 6,573 | 72 | 717 | 77 | 167 | 473 | 9 |
| 100 ~ 119 | 14,601 | 14,019 | 66 | 496 | 56 | 120 | 320 | 20 |
| 120 ~ 149 | 26,282 | 25,971 | 47 | 253 | 69 | 77 | 107 | 11 |
| 150 ~ 199 | 27,561 | 27,364 | 37 | 135 | 56 | 47 | 32 | 25 |
| 200 ~ 249 | 11,180 | 11,159 | 4 | 7 | 3 | 2 | 2 | 10 |
| 250m ² 以上 | 8,810 | 8,784 | 3 | 5 | 1 | 2 | 2 | 18 |
| 総 数 | 404,477 | 330,744 | 4,947 | 世 帯 人 員 | | | | 436 |
| 0 ~ 19 m ² | 3,232 | 20 | 48 | 3,155 | 1,425 | 1,633 | 97 | 9 |
| 20 ~ 29 | 8,681 | 386 | 349 | 7,930 | 3,019 | 4,158 | 753 | 16 |
| 30 ~ 39 | 11,235 | 1,662 | 863 | 8,685 | 3,016 | 4,893 | 776 | 25 |
| 40 ~ 49 | 13,872 | 2,745 | 670 | 10,431 | 3,896 | 5,482 | 1,053 | 26 |
| 50 ~ 59 | 18,979 | 3,454 | 604 | 14,906 | 3,969 | 9,897 | 1,040 | 15 |
| 60 ~ 69 | 17,025 | 5,978 | 1,121 | 9,904 | 1,660 | 6,358 | 1,886 | 22 |
| 70 ~ 79 | 13,422 | 7,119 | 378 | 5,904 | 697 | 2,345 | 2,862 | 21 |
| 80 ~ 89 | 12,731 | 8,975 | 310 | 3,425 | 250 | 1,190 | 1,985 | 21 |
| 90 ~ 99 | 19,133 | 17,125 | 185 | 1,804 | 182 | 427 | 1,195 | 19 |
| 100 ~ 119 | 40,434 | 38,917 | 182 | 1,269 | 119 | 308 | 842 | 66 |
| 120 ~ 149 | 79,197 | 78,448 | 120 | 597 | 133 | 197 | 267 | 32 |
| 150 ~ 199 | 91,009 | 90,545 | 96 | 302 | 102 | 124 | 76 | 66 |
| 200 ~ 249 | 40,910 | 40,864 | 7 | 15 | 7 | 3 | 5 | 24 |
| 250m ² 以上 | 34,617 | 34,506 | 14 | 23 | 7 | 5 | 11 | 74 |

資料:企画管理部情報統計課

32. 住居の種類・住宅の所有の関係(6区分)別一般世帯数・一般世帯人員・
1世帯当たり人員・1世帯当たり延べ面積・1人当たり延べ面積

平成17年10月1日現在

| 住居の種類別 | 世帯数 | 世帯人員 | 1世帯当たり 人員 | 1世帯当たり 延べ面積(m ²) | 1人当たり 延べ面積(m ²) |
|-------------|---------|---------|--------------|---------------------------------|--------------------------------|
| 住宅に住む一般世帯 | 148,768 | 406,628 | 2.73 | 124.0 | 45.4 |
| 主 世 帯 | 147,793 | 404,477 | 2.74 | 124.5 | 45.5 |
| 持 ち 家 | 106,558 | 329,432 | 3.09 | 154.0 | 49.8 |
| 公営・公団・公社の借家 | 6,252 | 14,769 | 2.36 | 52.5 | 22.2 |
| 民 営 の 借 家 | 30,471 | 50,658 | 1.66 | 45.6 | 27.4 |
| 給 与 住 宅 | 4,512 | 9,618 | 2.13 | 59.1 | 27.7 |
| 間 借 り | 975 | 2,151 | 2.21 | 52.6 | 23.8 |
| 住宅以外に住む一般世帯 | 2,138 | 2,433 | 1.14 | - | - |

資料:企画管理部情報統計課

33. 世帯の家族類型(6区分)・住宅の所有の関係(5区分)別
住宅に住む一般世帯数及び一般世帯人員

平成17年10月1日現在

| 家族類型別 | 総 数 | 親 族 世 帯 | | | | | | 非 親 族 世 帯 | 単 独 世 帯 | 3 世 代 世 帯 (再掲) |
|--------------------|----------------|----------------|------------------|---------------|---|---|---------------------------------|-----------------------|------------------|-------------------------------|
| | | 総 数 | 核 家 族 世 帯 | | | | 成 る 世 帯 の 他 の | | | |
| | | | 夫 婦 の み | の 世 帯 | 夫 婦 と 子 供 か ら 成 る 世 帯 | 男 親 又 は 女 親 と 子 供 か ら 成 る 世 帯 | | | | |
| 住宅に住む一般世帯数 | 148,768 | 110,488 | 83,527 | 29,023 | 42,557 | 11,947 | 26,961 | 555 | 37,725 | 20,705 |
| 主 世 帯 | 147,793 | 109,937 | 83,004 | 28,921 | 42,282 | 11,801 | 26,933 | 549 | 37,307 | 20,691 |
| 持 ち 家 | 106,558 | 92,400 | 66,190 | 23,621 | 33,907 | 8,662 | 26,210 | 161 | 13,997 | 20,301 |
| 公営・公団・公社の借家 | 6,252 | 4,417 | 4,259 | 896 | 1,942 | 1,421 | 158 | 13 | 1,822 | 98 |
| 民 営 の 借 家 | 30,471 | 10,814 | 10,312 | 3,765 | 4,908 | 1,639 | 502 | 363 | 19,294 | 246 |
| 給 与 住 宅 | 4,512 | 2,306 | 2,243 | 639 | 1,525 | 79 | 63 | 12 | 2,194 | 46 |
| 間 借 り | 975 | 551 | 523 | 102 | 275 | 146 | 28 | 6 | 418 | 14 |
| 住宅に住む一般世帯人員 | 406,628 | 367,783 | 239,444 | 58,096 | 153,269 | 28,079 | 128,339 | 1,120 | 37,725 | 108,017 |
| 主 世 帯 | 404,477 | 366,062 | 237,828 | 57,891 | 152,237 | 27,700 | 128,234 | 1,108 | 37,307 | 107,948 |
| 持 ち 家 | 329,432 | 315,106 | 189,528 | 47,282 | 122,248 | 19,998 | 125,578 | 329 | 13,997 | 106,192 |
| 公営・公団・公社の借家 | 14,769 | 12,921 | 12,347 | 1,794 | 7,071 | 3,482 | 574 | 26 | 1,822 | 402 |
| 民 営 の 借 家 | 50,658 | 30,635 | 28,831 | 7,537 | 17,281 | 4,013 | 1,804 | 729 | 19,294 | 1,125 |
| 給 与 住 宅 | 9,618 | 7,400 | 7,122 | 1,278 | 5,637 | 207 | 278 | 24 | 2,194 | 229 |
| 間 借 り | 2,151 | 1,721 | 1,616 | 205 | 1,032 | 379 | 105 | 12 | 418 | 69 |

資料:企画管理部情報統計課

34. 労働力状態 - 男女別 15歳以上人口

各年10月1日現在

| 年次・男女別 | 総 数 1) | 勞 働 力 | | | | | | | 完全失業者 | 非労働力 |
|----------------|----------------|----------------|----------------|----------------|---------------|---------------|--------------|--------------|----------------|------|
| | | 総 数 | 就 業 者 | | | | 休業者 | | | |
| | | | 総 数 | 主に仕事 | 家事の ほか仕事 | 通学のかたわ ら仕事 | | | | |
| 平成7年 総数 | 353,781 | 229,580 | 222,544 | 189,492 | 28,244 | 2,810 | 1,998 | 7,036 | 123,488 | |
| 男 | 169,956 | 133,580 | 128,991 | 124,947 | 1,338 | 1,631 | 1,075 | 4,589 | 35,888 | |
| 女 | 183,825 | 96,000 | 93,553 | 64,545 | 26,906 | 1,179 | 923 | 2,447 | 87,600 | |
| 12年 総数 | 360,974 | 227,866 | 220,143 | 189,162 | 25,288 | 3,028 | 2,665 | 7,723 | 131,109 | |
| 男 | 173,480 | 131,676 | 126,800 | 121,738 | 1,959 | 1,672 | 1,431 | 4,876 | 40,340 | |
| 女 | 187,494 | 96,190 | 93,343 | 67,424 | 23,329 | 1,356 | 1,234 | 2,847 | 90,769 | |
| 17年 総数 | 363,104 | 224,540 | 214,634 | 181,849 | 26,922 | 2,884 | 2,979 | 9,906 | 133,489 | |
| 男 | 174,522 | 128,580 | 122,034 | 116,834 | 2,163 | 1,590 | 1,447 | 6,546 | 42,448 | |
| 女 | 188,582 | 95,960 | 92,600 | 65,015 | 24,759 | 1,294 | 1,532 | 3,360 | 91,041 | |

資料:企画管理部情報統計課

注:1)労働力状態「不詳」を含む。

35. 常住地による従業地・通学地別 15歳以上就業者数及び通学者数

平成17年10月1日現在

| 地区別 | 総数 | 15歳以上就業者 | | | | | 15歳以上通学者 | | | |
|------|---------|----------|--------|---------|------------|-------|----------|--------|------------|-----|
| | | 総数 | 自宅 | 自市町村 | 県内 他市町村 | 他県 | 総数 | 自市町村 | 県内 他市町村 | 他県 |
| 総数 | 236,408 | 214,634 | 21,752 | 171,029 | 19,580 | 2,273 | 21,774 | 19,747 | 1,465 | 562 |
| 富山地域 | 181,949 | 164,925 | 16,401 | 130,350 | 16,315 | 1,859 | 17,024 | 15,322 | 1,209 | 493 |
| 総曲輪 | 1,044 | 988 | 348 | 587 | 48 | 5 | 56 | 50 | 5 | 1 |
| 愛宕 | 2,523 | 2,341 | 296 | 1,816 | 191 | 38 | 182 | 160 | 13 | 9 |
| 安野屋 | 1,666 | 1,549 | 191 | 1,218 | 114 | 26 | 117 | 106 | 5 | 6 |
| 八人町 | 928 | 876 | 246 | 585 | 40 | 5 | 52 | 47 | 3 | 2 |
| 五番町 | 1,783 | 1,687 | 520 | 1,079 | 69 | 19 | 96 | 88 | 7 | 1 |
| 柳町 | 3,510 | 3,285 | 498 | 2,511 | 232 | 44 | 225 | 206 | 14 | 5 |
| 清水町 | 2,374 | 2,217 | 373 | 1,666 | 154 | 24 | 157 | 149 | 4 | 4 |
| 星井町 | 1,688 | 1,569 | 287 | 1,175 | 93 | 14 | 119 | 109 | 3 | 7 |
| 西田地方 | 3,643 | 3,355 | 410 | 2,661 | 231 | 53 | 288 | 257 | 11 | 20 |
| 堀川 | 6,075 | 5,618 | 541 | 4,616 | 394 | 67 | 457 | 418 | 21 | 18 |
| 堀川南部 | 7,076 | 6,394 | 480 | 5,333 | 492 | 89 | 682 | 627 | 37 | 18 |
| 東奥田 | 5,159 | 4,768 | 514 | 3,833 | 370 | 51 | 391 | 356 | 20 | 15 |
| 奥田北 | 6,203 | 5,782 | 407 | 4,806 | 496 | 73 | 421 | 386 | 23 | 12 |
| 奥田北 | 4,409 | 4,067 | 296 | 3,353 | 371 | 47 | 342 | 302 | 23 | 17 |
| 桜谷 | 3,057 | 2,678 | 190 | 2,172 | 277 | 39 | 379 | 355 | 12 | 12 |
| 五福 | 8,941 | 5,890 | 381 | 4,934 | 510 | 65 | 3,051 | 3,004 | 26 | 21 |
| 神明 | 2,430 | 2,176 | 250 | 1,726 | 170 | 30 | 254 | 235 | 12 | 7 |
| 岩瀬 | 2,226 | 2,086 | 306 | 1,620 | 149 | 11 | 140 | 115 | 14 | 11 |
| 萩浦 | 3,425 | 3,191 | 164 | 2,662 | 343 | 22 | 234 | 206 | 22 | 6 |
| 大広田 | 4,715 | 4,347 | 228 | 3,613 | 474 | 32 | 368 | 314 | 47 | 7 |
| 浜黒 | 1,731 | 1,624 | 186 | 1,237 | 184 | 17 | 107 | 81 | 18 | 8 |
| 針原 | 2,720 | 2,518 | 265 | 1,991 | 249 | 13 | 202 | 176 | 18 | 8 |
| 豊田 | 8,420 | 7,687 | 477 | 6,311 | 808 | 91 | 733 | 637 | 69 | 27 |
| 広田 | 5,543 | 5,140 | 368 | 4,248 | 483 | 41 | 403 | 358 | 30 | 15 |
| 新庄 | 12,346 | 11,450 | 877 | 9,282 | 1,180 | 111 | 896 | 776 | 85 | 35 |
| 藤ノ木 | 7,377 | 6,801 | 463 | 5,561 | 711 | 66 | 576 | 486 | 69 | 21 |
| 山室 | 5,783 | 5,340 | 428 | 4,489 | 378 | 45 | 443 | 402 | 26 | 15 |
| 山室中部 | 5,901 | 5,474 | 402 | 4,516 | 492 | 64 | 427 | 369 | 44 | 14 |
| 太田 | 3,622 | 3,367 | 453 | 2,633 | 262 | 19 | 255 | 220 | 25 | 10 |
| 蜷川 | 7,082 | 6,558 | 486 | 5,505 | 482 | 85 | 524 | 478 | 32 | 14 |
| 新保 | 2,469 | 2,324 | 223 | 1,925 | 160 | 16 | 145 | 130 | 13 | 2 |
| 熊野 | 4,299 | 3,978 | 464 | 3,243 | 231 | 40 | 321 | 299 | 15 | 7 |
| 月岡 | 4,204 | 3,850 | 421 | 3,123 | 270 | 36 | 354 | 308 | 33 | 13 |
| 四方 | 2,114 | 1,935 | 205 | 1,431 | 280 | 19 | 179 | 146 | 26 | 7 |
| 八草 | 1,597 | 1,475 | 259 | 1,049 | 150 | 17 | 122 | 102 | 12 | 8 |
| 草倉 | 1,970 | 1,776 | 166 | 1,372 | 216 | 22 | 194 | 167 | 23 | 4 |
| 倉垣 | 1,564 | 1,460 | 157 | 1,097 | 191 | 15 | 104 | 80 | 19 | 5 |
| 呉羽 | 7,342 | 6,621 | 792 | 4,710 | 1,021 | 98 | 721 | 616 | 89 | 16 |
| 長岡 | 2,610 | 2,388 | 270 | 1,782 | 303 | 33 | 222 | 182 | 30 | 10 |
| 寒江 | 1,073 | 985 | 158 | 653 | 165 | 9 | 88 | 70 | 15 | 3 |
| 古沢 | 1,902 | 1,140 | 143 | 850 | 142 | 5 | 762 | 754 | 5 | 3 |
| 老田 | 2,218 | 2,040 | 300 | 1,247 | 471 | 22 | 178 | 154 | 18 | 6 |
| 池多 | 711 | 641 | 125 | 385 | 128 | 3 | 70 | 57 | 9 | 4 |
| 水橋中部 | 2,343 | 2,178 | 236 | 1,433 | 456 | 53 | 165 | 115 | 38 | 12 |
| 水橋西部 | 2,471 | 2,280 | 212 | 1,581 | 427 | 60 | 191 | 154 | 31 | 6 |
| 水橋東部 | 1,362 | 1,256 | 169 | 754 | 318 | 15 | 106 | 75 | 29 | 2 |
| 三郷 | 2,597 | 2,390 | 291 | 1,651 | 430 | 18 | 207 | 160 | 40 | 7 |
| 上条 | 996 | 935 | 143 | 582 | 198 | 12 | 61 | 53 | 6 | 2 |
| 光陽 | 4,707 | 4,450 | 336 | 3,743 | 311 | 60 | 257 | 227 | 20 | 10 |

常住地による従業地・通学地別 15歳以上就業者数及び通学者数(つづき)

平成17年10月1日現在

| 地区別 | 総数 | 15歳以上就業者 | | | | | 15歳以上通学者 | | | |
|--------------|---------------|---------------|--------------|---------------|--------------|------------|--------------|--------------|------------|-----------|
| | | 総数 | 自宅 | 自市町村 | 県内 他市町村 | 他県 | 総数 | 自市町村 | 県内 他市町村 | 他県 |
| 大沢野地域 | 12,796 | 11,760 | 1,262 | 9,820 | 543 | 135 | 1,036 | 990 | 39 | 7 |
| 下夕 | 268 | 250 | 50 | 193 | 2 | 5 | 18 | 18 | - | - |
| 小羽 | 190 | 168 | 22 | 136 | 9 | 1 | 22 | 21 | 1 | - |
| 船嶺 | 1,402 | 1,303 | 248 | 1,009 | 43 | 3 | 99 | 96 | 1 | 2 |
| 大沢野 | 7,203 | 6,602 | 624 | 5,590 | 296 | 92 | 601 | 577 | 23 | 1 |
| 大久保 | 3,733 | 3,437 | 318 | 2,892 | 193 | 34 | 296 | 278 | 14 | 4 |
| 大山地域 | 6,588 | 5,861 | 649 | 4,642 | 530 | 40 | 727 | 657 | 59 | 11 |
| 上滝 | 1,811 | 1,685 | 187 | 1,303 | 180 | 15 | 126 | 106 | 17 | 3 |
| 大山 | 779 | 720 | 111 | 520 | 84 | 5 | 59 | 46 | 10 | 3 |
| 大庄 | 3,019 | 2,793 | 283 | 2,278 | 216 | 16 | 226 | 199 | 23 | 4 |
| 福沢 | 979 | 663 | 68 | 541 | 50 | 4 | 316 | 306 | 9 | 1 |
| 八尾地域 | 12,525 | 11,567 | 1,612 | 9,403 | 494 | 58 | 958 | 894 | 50 | 14 |
| 八尾 | 1,534 | 1,440 | 331 | 1,046 | 56 | 7 | 94 | 88 | 5 | 1 |
| 保内 | 4,217 | 3,866 | 482 | 3,163 | 197 | 24 | 351 | 324 | 23 | 4 |
| 杉原 | 4,133 | 3,806 | 457 | 3,172 | 157 | 20 | 327 | 305 | 17 | 5 |
| 卯花 | 603 | 560 | 80 | 463 | 16 | 1 | 43 | 43 | - | - |
| 室牧 | 366 | 339 | 70 | 253 | 15 | 1 | 27 | 26 | 1 | - |
| 黒瀬 | 964 | 882 | 73 | 772 | 34 | 3 | 82 | 77 | 2 | 3 |
| 野積 | 503 | 478 | 67 | 395 | 15 | 1 | 25 | 22 | 2 | 1 |
| 仁歩 | 166 | 157 | 40 | 113 | 3 | 1 | 9 | 9 | - | - |
| 大長 | 39 | 39 | 12 | 26 | 1 | - | - | - | - | - |
| 婦中地域 | 20,573 | 18,713 | 1,553 | 15,432 | 1,588 | 140 | 1,860 | 1,725 | 101 | 34 |
| 速星 | 5,327 | 4,863 | 328 | 4,069 | 432 | 34 | 464 | 426 | 23 | 15 |
| 鵜坂 | 4,787 | 4,380 | 270 | 3,680 | 386 | 44 | 407 | 376 | 28 | 3 |
| 朝日 | 953 | 841 | 93 | 672 | 72 | 4 | 112 | 103 | 7 | 2 |
| 宮川 | 1,361 | 1,216 | 155 | 982 | 68 | 11 | 145 | 140 | 4 | 1 |
| 婦中 | 1,885 | 1,733 | 151 | 1,458 | 117 | 7 | 152 | 139 | 11 | 2 |
| 古里 | 2,477 | 2,201 | 220 | 1,785 | 182 | 14 | 276 | 263 | 11 | 2 |
| 音川 | 969 | 886 | 127 | 645 | 108 | 6 | 83 | 74 | 5 | 4 |
| 神保 | 2,814 | 2,593 | 209 | 2,141 | 223 | 20 | 221 | 204 | 12 | 5 |
| 山田地域 | 1,038 | 946 | 165 | 685 | 89 | 7 | 92 | 84 | 5 | 3 |
| 山田南部 | 149 | 140 | 20 | 105 | 15 | - | 9 | 9 | - | - |
| 山田中部 | 593 | 545 | 92 | 405 | 45 | 3 | 48 | 44 | 2 | 2 |
| 山田西部 | 129 | 107 | 20 | 62 | 22 | 3 | 22 | 19 | 2 | 1 |
| 山田東部 | 167 | 154 | 33 | 113 | 7 | 1 | 13 | 12 | 1 | - |
| 細入地域 | 939 | 862 | 110 | 697 | 21 | 34 | 77 | 75 | 2 | 0 |
| 細入北部 | 657 | 600 | 84 | 495 | 15 | 6 | 57 | 55 | 2 | - |
| 細入南部 | 282 | 262 | 26 | 202 | 6 | 28 | 20 | 20 | - | - |

資料:企画管理部情報統計課

| 産業分類 | 平成17年 | | | 構成比 | 15～19歳 | | 20～24歳 | | 25～29歳 | | 30～34歳 | |
|---------------------|---------|---------|--------|-------|--------|-------|--------|-------|--------|-------|--------|--------|
| | 総数 | 男 | 女 | | 男 | 女 | 男 | 女 | 男 | 女 | 男 | 女 |
| 総数 | 214,634 | 122,034 | 92,600 | 100.0 | 1,479 | 1,233 | 7,427 | 7,094 | 11,661 | 9,208 | 15,097 | 10,795 |
| 第1次産業 | 6,561 | 3,888 | 2,673 | 3.1 | 8 | 1 | 69 | 9 | 84 | 13 | 83 | 25 |
| A 農業 | 6,341 | 3,699 | 2,642 | 3.0 | 8 | 1 | 59 | 9 | 68 | 10 | 67 | 24 |
| B 林業 | 79 | 62 | 17 | 0.0 | - | - | 4 | - | 3 | 3 | 5 | 1 |
| C 漁業 | 141 | 127 | 14 | 0.1 | - | - | 6 | - | 13 | - | 11 | - |
| 第2次産業 | 64,856 | 46,419 | 18,437 | 30.2 | 596 | 205 | 2,836 | 1,302 | 5,036 | 1,858 | 6,406 | 2,389 |
| D 鉱業 | 147 | 116 | 31 | 0.1 | - | - | - | - | 4 | 1 | 8 | 1 |
| E 建設業 | 21,877 | 18,162 | 3,715 | 10.2 | 183 | 9 | 926 | 147 | 1,793 | 330 | 2,378 | 498 |
| F 製造業 | 42,832 | 28,141 | 14,691 | 20.0 | 413 | 196 | 1,910 | 1,155 | 3,239 | 1,527 | 4,020 | 1,890 |
| 第3次産業 | 141,255 | 70,565 | 70,690 | 65.8 | 844 | 997 | 4,408 | 5,706 | 6,415 | 7,212 | 8,471 | 8,284 |
| G 電気・ガス・熱供給・水道業 | 2,155 | 1,911 | 244 | 1.0 | - | - | 47 | 17 | 200 | 32 | 289 | 65 |
| H 情報通信業 | 4,174 | 2,858 | 1,316 | 1.9 | 5 | 12 | 179 | 141 | 396 | 247 | 459 | 279 |
| I 運輸業 | 8,557 | 7,295 | 1,262 | 4.0 | 40 | 6 | 319 | 71 | 504 | 114 | 853 | 172 |
| J 卸売・小売業 | 39,891 | 20,347 | 19,544 | 18.6 | 349 | 441 | 1,466 | 1,564 | 1,973 | 1,691 | 2,682 | 2,115 |
| K 金融・保険業 | 6,112 | 2,775 | 3,337 | 2.8 | 1 | 15 | 93 | 199 | 182 | 350 | 339 | 467 |
| L 不動産業 | 1,809 | 1,044 | 765 | 0.8 | - | 2 | 16 | 34 | 36 | 44 | 77 | 67 |
| M 飲食店、宿泊業 | 10,065 | 3,804 | 6,261 | 4.7 | 241 | 292 | 618 | 598 | 414 | 459 | 415 | 606 |
| N 医療、福祉 | 19,852 | 4,466 | 15,386 | 9.2 | 20 | 61 | 270 | 1,558 | 501 | 2,058 | 465 | 1,765 |
| O 教育、学習支援 | 9,022 | 3,804 | 5,218 | 4.2 | 47 | 45 | 261 | 362 | 251 | 508 | 347 | 543 |
| P 複合サービス事業 | 2,122 | 1,313 | 809 | 1.0 | 4 | 1 | 47 | 32 | 101 | 68 | 191 | 132 |
| Q サービス業(他に分類されないもの) | 31,132 | 16,392 | 14,740 | 14.5 | 125 | 114 | 953 | 1,030 | 1,533 | 1,451 | 1,857 | 1,799 |
| R 公務(他に分類されないもの) | 6,364 | 4,556 | 1,808 | 3.0 | 12 | 8 | 139 | 100 | 324 | 190 | 497 | 274 |
| S 分類不能の産業 | 1,962 | 1,162 | 800 | 0.9 | 31 | 30 | 114 | 77 | 126 | 125 | 137 | 97 |

資料：企画管理部情報統計課

注：総数にはS分類不能の産業を含む。

37. 産業（大分類）・従業上の地位

| 産業分類 | 総数 | | | | | | | | 総数 a) | 雇用者 |
|---------------------|---------|---------|--------|---------|---------|-------|-------|---------|--------|-----|
| | 総数 a) | 雇用者 | 役員 | 雇人のある業主 | 雇人のない業主 | 家族従業者 | 家庭内職者 | | | |
| 総数 | 214,634 | 173,319 | 10,699 | 6,130 | 14,516 | 9,385 | 567 | 122,034 | 96,096 | |
| 第1次産業 | 6,561 | 739 | 53 | 240 | 3,302 | 2,224 | - | 3,888 | 495 | |
| A 農業 | 6,341 | 583 | 43 | 225 | 3,277 | 2,210 | - | 3,699 | 360 | |
| B 林業 | 79 | 68 | 4 | 3 | 3 | 1 | - | 62 | 52 | |
| C 漁業 | 141 | 88 | 6 | 12 | 22 | 13 | - | 127 | 83 | |
| 第2次産業 | 64,856 | 53,656 | 4,385 | 1,675 | 2,903 | 1,771 | 464 | 46,419 | 38,011 | |
| D 鉱業 | 147 | 129 | 15 | 1 | 2 | - | - | 116 | 103 | |
| E 建設業 | 21,877 | 14,812 | 2,389 | 1,297 | 2,176 | 1,202 | - | 18,162 | 12,455 | |
| F 製造業 | 42,832 | 38,715 | 1,981 | 377 | 725 | 569 | 464 | 28,141 | 25,453 | |
| 第3次産業 | 141,255 | 117,217 | 6,220 | 4,189 | 8,180 | 5,338 | 103 | 70,565 | 56,587 | |
| G 電気・ガス・熱供給・水道業 | 2,155 | 2,117 | 38 | - | - | - | - | 1,911 | 1,873 | |
| H 情報通信業 | 4,174 | 3,856 | 186 | 18 | 107 | 7 | - | 2,858 | 2,608 | |
| I 運輸業 | 8,557 | 7,758 | 346 | 68 | 324 | 61 | - | 7,295 | 6,636 | |
| J 卸売・小売業 | 39,891 | 30,837 | 2,817 | 1,257 | 2,704 | 2,274 | - | 20,347 | 14,912 | |
| K 金融・保険業 | 6,112 | 5,671 | 165 | 50 | 197 | 29 | - | 2,775 | 2,449 | |
| L 不動産業 | 1,809 | 977 | 343 | 80 | 290 | 119 | - | 1,044 | 545 | |
| M 飲食店、宿泊業 | 10,065 | 7,104 | 336 | 982 | 755 | 887 | - | 3,804 | 2,511 | |
| N 医療、福祉 | 19,852 | 18,138 | 255 | 569 | 384 | 504 | - | 4,466 | 3,454 | |
| O 教育、学習支援 | 9,022 | 8,231 | 98 | 96 | 557 | 40 | - | 3,804 | 3,598 | |
| P 複合サービス事業 | 2,122 | 2,073 | 37 | 3 | 8 | - | - | 1,313 | 1,266 | |
| Q サービス業(他に分類されないもの) | 31,132 | 24,091 | 1,599 | 1,066 | 2,854 | 1,417 | 103 | 16,392 | 12,179 | |
| R 公務(他に分類されないもの) | 6,364 | 6,364 | - | - | - | - | - | 4,556 | 4,556 | |
| N 分類不能の産業 | 1,962 | 1,707 | 41 | 26 | 131 | 52 | - | 1,162 | 1,003 | |

資料：企画管理部情報統計課

注：a) 従業上の地位「不詳」を含む。

・ 男女別15歳以上就業者数

平成17年10月1日現在

| 35～39歳 | | 40～44歳 | | 45～49歳 | | 50～54歳 | | 55～59歳 | | 60～64歳 | | 65歳以上 | |
|--------|-------|--------|-------|--------|-------|--------|--------|--------|--------|--------|-------|--------|-------|
| 男 | 女 | 男 | 女 | 男 | 女 | 男 | 女 | 男 | 女 | 男 | 女 | 男 | 女 |
| 12,917 | 9,299 | 11,724 | 9,603 | 11,074 | 9,524 | 13,081 | 10,547 | 15,906 | 11,761 | 10,026 | 6,546 | 11,642 | 6,990 |
| 60 | 43 | 80 | 45 | 82 | 89 | 150 | 125 | 291 | 250 | 498 | 419 | 2,483 | 1,654 |
| 47 | 42 | 63 | 40 | 67 | 86 | 135 | 123 | 268 | 247 | 474 | 416 | 2,443 | 1,644 |
| 4 | 1 | 7 | 4 | 2 | 1 | 6 | 1 | 11 | - | 7 | 2 | 13 | 4 |
| 9 | - | 10 | 1 | 13 | 2 | 9 | 1 | 12 | 3 | 17 | 1 | 27 | 6 |
| 5,120 | 2,028 | 4,355 | 1,901 | 4,082 | 1,735 | 5,246 | 2,316 | 6,606 | 2,725 | 3,498 | 1,152 | 2,638 | 826 |
| 9 | 4 | 13 | 4 | 11 | 3 | 18 | 5 | 23 | 4 | 15 | 6 | 15 | 3 |
| 1,820 | 401 | 1,504 | 367 | 1,417 | 343 | 2,187 | 483 | 2,925 | 565 | 1,631 | 315 | 1,398 | 257 |
| 3,291 | 1,623 | 2,838 | 1,530 | 2,654 | 1,389 | 3,041 | 1,828 | 3,658 | 2,156 | 1,852 | 831 | 1,225 | 566 |
| 7,609 | 7,168 | 7,198 | 7,593 | 6,841 | 7,644 | 7,594 | 8,044 | 8,899 | 8,711 | 5,944 | 4,916 | 6,342 | 4,415 |
| 311 | 40 | 316 | 25 | 314 | 18 | 244 | 17 | 119 | 25 | 47 | 4 | 24 | 1 |
| 523 | 231 | 421 | 142 | 292 | 94 | 233 | 78 | 218 | 69 | 85 | 15 | 47 | 8 |
| 861 | 151 | 799 | 143 | 686 | 136 | 907 | 162 | 1,248 | 178 | 709 | 79 | 369 | 50 |
| 2,053 | 1,818 | 1,787 | 1,897 | 1,852 | 1,952 | 2,082 | 2,340 | 2,551 | 2,696 | 1,546 | 1,484 | 2,006 | 1,546 |
| 399 | 437 | 434 | 515 | 360 | 486 | 392 | 470 | 319 | 252 | 150 | 90 | 106 | 56 |
| 59 | 68 | 61 | 58 | 49 | 61 | 98 | 73 | 158 | 106 | 172 | 60 | 318 | 192 |
| 321 | 533 | 272 | 446 | 256 | 455 | 278 | 659 | 403 | 963 | 295 | 705 | 291 | 545 |
| 432 | 1,557 | 488 | 1,823 | 517 | 1,965 | 477 | 1,780 | 446 | 1,617 | 345 | 756 | 505 | 446 |
| 401 | 580 | 549 | 751 | 516 | 822 | 439 | 610 | 437 | 567 | 309 | 247 | 247 | 183 |
| 143 | 97 | 160 | 107 | 148 | 98 | 176 | 127 | 182 | 105 | 84 | 32 | 77 | 10 |
| 1,612 | 1,443 | 1,372 | 1,537 | 1,235 | 1,370 | 1,605 | 1,521 | 2,147 | 1,896 | 1,964 | 1,320 | 1,989 | 1,259 |
| 494 | 213 | 539 | 149 | 616 | 187 | 663 | 207 | 671 | 237 | 238 | 124 | 363 | 119 |
| 128 | 60 | 91 | 64 | 69 | 56 | 91 | 62 | 110 | 75 | 86 | 59 | 179 | 95 |

男女別15歳以上就業者数

平成17年10月1日現在

| 男 | | | | | 女 | | | | | | |
|-------|-------------|-------------|-------|-------|--------|--------|-------|-------------|-------------|-------|-------|
| 役員 | 雇人の ある業主 | 雇人の ない業主 | 家族従業者 | 家庭内職者 | 総数 a) | 雇用者 | 役員 | 雇人の ある業主 | 雇人の ない業主 | 家族従業者 | 家庭内職者 |
| 8,109 | 5,028 | 11,203 | 1,564 | 30 | 92,600 | 77,223 | 2,590 | 1,102 | 3,313 | 7,821 | 537 |
| 40 | 223 | 2,870 | 259 | - | 2,673 | 244 | 13 | 17 | 432 | 1,965 | - |
| 30 | 208 | 2,846 | 254 | - | 2,642 | 223 | 13 | 17 | 431 | 1,956 | - |
| 4 | 3 | 3 | - | - | 17 | 16 | - | - | - | 1 | - |
| 6 | 12 | 21 | 5 | - | 14 | 5 | - | - | 1 | 8 | - |
| 3,473 | 1,632 | 2,795 | 481 | 26 | 18,437 | 15,645 | 912 | 43 | 108 | 1,290 | 438 |
| 10 | 1 | 2 | - | - | 31 | 26 | 5 | - | - | - | - |
| 1,892 | 1,284 | 2,162 | 368 | - | 3,715 | 2,357 | 497 | 13 | 14 | 834 | - |
| 1,571 | 347 | 631 | 113 | 26 | 14,691 | 13,262 | 410 | 30 | 94 | 456 | 438 |
| 4,569 | 3,155 | 5,436 | 812 | 4 | 70,690 | 60,630 | 1,651 | 1,034 | 2,744 | 4,526 | 99 |
| 38 | - | - | - | - | 244 | 244 | - | - | - | - | - |
| 156 | 14 | 80 | - | - | 1,316 | 1,248 | 30 | 4 | 27 | 7 | - |
| 277 | 62 | 306 | 14 | - | 1,262 | 1,122 | 69 | 6 | 18 | 47 | - |
| 2,053 | 1,033 | 1,957 | 392 | - | 19,544 | 15,925 | 764 | 224 | 747 | 1,882 | - |
| 145 | 38 | 138 | 5 | - | 3,337 | 3,222 | 20 | 12 | 59 | 24 | - |
| 217 | 68 | 201 | 13 | - | 765 | 432 | 126 | 12 | 89 | 106 | - |
| 214 | 582 | 393 | 104 | - | 6,261 | 4,593 | 122 | 400 | 362 | 783 | - |
| 152 | 517 | 317 | 25 | - | 15,386 | 14,684 | 103 | 52 | 67 | 479 | - |
| 64 | 26 | 113 | 3 | - | 5,218 | 4,633 | 34 | 70 | 444 | 37 | - |
| 37 | 1 | 8 | - | - | 809 | 807 | - | 2 | - | - | - |
| 1,216 | 814 | 1,923 | 256 | 4 | 14,740 | 11,912 | 383 | 252 | 931 | 1,161 | 99 |
| - | - | - | - | - | 1,808 | 1,808 | - | - | - | - | - |
| 27 | 18 | 102 | 12 | - | 800 | 704 | 14 | 8 | 29 | 40 | - |

| 地区別 | 総 数 | 第1次産業 | | | | 第2次産業 | | | | 総 数 | 熱 供 給 ・ ガ ス ・ 水 道 業 |
|-------------------|---------|--------|--------|--------|--------|--------|--------|-------------|-------------|---------|--|
| | | 総 数 | 農 業 | 林 業 | 漁 業 | 総 数 | 鉱 業 | 建 設 業 | 製 造 業 | | |
| 総 数 | 214,634 | 6,561 | 6,341 | 79 | 141 | 64,856 | 147 | 21,877 | 42,832 | 141,255 | 2,155 |
| 富山地域 | 164,925 | 3,977 | 3,811 | 35 | 131 | 46,240 | 97 | 15,782 | 30,361 | 112,868 | 1,719 |
| 総 曲 輪 | 988 | - | - | - | - | 120 | - | 34 | 86 | 855 | 3 |
| 愛 岩 | 2,341 | 8 | 8 | - | - | 465 | 1 | 161 | 303 | 1,852 | 21 |
| 安 野 屋 | 1,549 | 7 | - | 6 | 1 | 257 | 1 | 111 | 145 | 1,270 | 34 |
| 八 人 町 | 876 | 1 | 1 | - | - | 165 | - | 47 | 118 | 702 | 7 |
| 五 番 町 | 1,687 | 4 | 4 | - | - | 230 | - | 73 | 157 | 1,438 | 5 |
| 柳 町 | 3,285 | 10 | 8 | - | 2 | 839 | - | 278 | 561 | 2,384 | 28 |
| 清 水 町 | 2,217 | 5 | 5 | - | - | 552 | - | 199 | 353 | 1,646 | 24 |
| 星 井 町 | 1,569 | 3 | 2 | 1 | - | 281 | - | 80 | 201 | 1,259 | 13 |
| 西 田 地 方 | 3,355 | 4 | 4 | - | - | 617 | - | 240 | 377 | 2,710 | 38 |
| 堀 川 | 5,618 | 47 | 44 | 1 | 2 | 1,197 | 1 | 420 | 776 | 4,301 | 48 |
| 堀 川 南 部 | 6,394 | 80 | 77 | 2 | 1 | 1,673 | 3 | 597 | 1,073 | 4,567 | 64 |
| 東 奥 田 北 谷 | 4,768 | 24 | 22 | 2 | - | 1,147 | - | 380 | 767 | 3,527 | 31 |
| 奥 田 北 谷 | 5,782 | 26 | 26 | - | - | 1,274 | 1 | 459 | 814 | 4,418 | 311 |
| 桜 田 北 谷 | 4,067 | 27 | 26 | 1 | - | 1,219 | - | 425 | 794 | 2,792 | 58 |
| 桜 田 北 谷 | 2,678 | 22 | 22 | - | - | 637 | 1 | 251 | 385 | 1,993 | 33 |
| 五 神 福 明 | 5,890 | 104 | 103 | - | 1 | 981 | 3 | 373 | 605 | 4,682 | 43 |
| 神 岩 瀬 浦 | 2,176 | 122 | 119 | 1 | 2 | 561 | 1 | 237 | 323 | 1,466 | 15 |
| 岩 萩 大 廣 田 | 2,086 | 37 | 4 | - | 33 | 723 | - | 247 | 476 | 1,309 | 11 |
| 萩 大 廣 田 | 3,191 | 21 | 17 | - | 4 | 983 | 1 | 317 | 665 | 2,157 | 36 |
| 大 廣 田 | 4,347 | 58 | 50 | - | 8 | 1,668 | 1 | 438 | 1,229 | 2,573 | 46 |
| 浜 黒 崎 原 田 庄 | 1,624 | 94 | 94 | - | - | 541 | 3 | 162 | 376 | 979 | 12 |
| 針 豊 田 庄 | 2,518 | 127 | 127 | - | - | 872 | 4 | 264 | 604 | 1,499 | 15 |
| 豊 田 庄 | 7,687 | 81 | 74 | - | 7 | 2,338 | 3 | 753 | 1,582 | 5,155 | 117 |
| 広 田 庄 | 5,140 | 59 | 57 | - | 2 | 1,601 | 2 | 528 | 1,071 | 3,386 | 27 |
| 新 木 室 中 部 太 蝮 川 | 11,450 | 106 | 104 | - | 2 | 3,676 | 6 | 1,286 | 2,384 | 7,507 | 73 |
| 藤 山 山 室 中 部 太 蝮 川 | 6,801 | 111 | 107 | 2 | 2 | 2,103 | 2 | 777 | 1,324 | 4,506 | 37 |
| 山 室 中 部 太 蝮 川 | 5,340 | 47 | 43 | 4 | - | 1,475 | 1 | 505 | 969 | 3,764 | 42 |
| 山 室 中 部 太 蝮 川 | 5,474 | 96 | 93 | 2 | 1 | 1,828 | 3 | 600 | 1,225 | 3,497 | 42 |
| 太 蝮 川 | 3,367 | 212 | 211 | 1 | - | 1,177 | 6 | 404 | 767 | 1,950 | 17 |
| 太 蝮 川 | 6,558 | 146 | 146 | - | - | 1,822 | 6 | 638 | 1,178 | 4,517 | 115 |
| 新 熊 月 四 八 | 2,324 | 110 | 109 | - | 1 | 699 | 16 | 235 | 448 | 1,501 | 11 |
| 熊 月 四 八 | 3,978 | 233 | 233 | - | - | 1,192 | 9 | 437 | 746 | 2,511 | 41 |
| 月 四 八 | 3,850 | 178 | 173 | 5 | - | 1,171 | 4 | 428 | 739 | 2,463 | 23 |
| 四 八 | 1,935 | 41 | 16 | - | 25 | 669 | - | 213 | 456 | 1,219 | 28 |
| 八 | 1,475 | 148 | 144 | 1 | 3 | 447 | 1 | 149 | 297 | 865 | 13 |
| 草 倉 吳 長 寒 | 1,776 | 42 | 41 | - | 1 | 675 | - | 233 | 442 | 1,049 | 35 |
| 倉 吳 長 寒 | 1,460 | 65 | 57 | - | 8 | 479 | - | 160 | 319 | 903 | 14 |
| 吳 長 寒 | 6,621 | 330 | 326 | 3 | 1 | 1,668 | 2 | 626 | 1,040 | 4,550 | 76 |
| 長 寒 | 2,388 | 145 | 145 | - | - | 614 | - | 255 | 359 | 1,620 | 16 |
| 寒 | 985 | 99 | 99 | - | - | 322 | 1 | 111 | 210 | 559 | 3 |
| 古 老 沢 田 | 1,140 | 97 | 97 | - | - | 221 | - | 99 | 122 | 806 | 1 |
| 老 沢 田 | 2,040 | 185 | 183 | - | 2 | 613 | - | 217 | 396 | 1,208 | 13 |

・15歳以上就業者数

平成17年10月1日現在

| 第 3 次 産 業 | | | | | | | | | | | 分類不能の産業 |
|-----------|-------|--------|--------|-------|---------|--------|----------|----------|-----------------------|--------------------|---------|
| 情報通信業 | 運輸業 | 卸売・小売業 | 金融・保険業 | 不動産業 | 飲食店、宿泊業 | 医療、福祉 | 教育、学習支援業 | 複合サービス事業 | サービス業 (他に分類されないもの) | 公務 (他に分類されないもの) | |
| 4,174 | 8,557 | 39,891 | 6,112 | 1,809 | 10,065 | 19,852 | 9,022 | 2,122 | 31,132 | 6,364 | 1,962 |
| 3,382 | 6,610 | 32,571 | 5,185 | 1,589 | 8,165 | 14,926 | 7,318 | 1,470 | 24,894 | 5,039 | 1,840 |
| 27 | 13 | 270 | 40 | 40 | 138 | 77 | 44 | 5 | 156 | 42 | 13 |
| 63 | 61 | 491 | 149 | 48 | 191 | 253 | 103 | 13 | 348 | 111 | 16 |
| 63 | 42 | 334 | 76 | 26 | 110 | 156 | 106 | 13 | 229 | 81 | 15 |
| 15 | 20 | 240 | 34 | 21 | 125 | 48 | 35 | 6 | 135 | 16 | 8 |
| 39 | 30 | 571 | 125 | 20 | 125 | 81 | 68 | 8 | 333 | 33 | 15 |
| 79 | 76 | 698 | 139 | 34 | 293 | 245 | 150 | 16 | 557 | 69 | 52 |
| 56 | 49 | 530 | 92 | 33 | 157 | 173 | 107 | 11 | 348 | 66 | 14 |
| 37 | 36 | 448 | 87 | 29 | 105 | 117 | 70 | 8 | 257 | 52 | 26 |
| 81 | 84 | 728 | 153 | 36 | 194 | 305 | 224 | 33 | 601 | 233 | 24 |
| 144 | 141 | 1,230 | 265 | 107 | 305 | 595 | 294 | 37 | 947 | 188 | 73 |
| 160 | 212 | 1,361 | 233 | 61 | 268 | 555 | 313 | 53 | 1,090 | 197 | 74 |
| 92 | 164 | 902 | 139 | 74 | 244 | 562 | 240 | 31 | 762 | 286 | 70 |
| 162 | 317 | 972 | 266 | 74 | 366 | 426 | 255 | 80 | 899 | 290 | 64 |
| 104 | 185 | 804 | 116 | 40 | 194 | 367 | 156 | 27 | 638 | 103 | 29 |
| 63 | 99 | 483 | 86 | 28 | 144 | 277 | 228 | 22 | 411 | 119 | 26 |
| 125 | 148 | 1,181 | 209 | 86 | 714 | 448 | 614 | 48 | 839 | 227 | 123 |
| 49 | 67 | 437 | 58 | 15 | 101 | 204 | 87 | 29 | 342 | 62 | 27 |
| 18 | 90 | 444 | 45 | 18 | 87 | 184 | 54 | 16 | 307 | 35 | 17 |
| 54 | 148 | 540 | 85 | 24 | 107 | 293 | 164 | 29 | 518 | 159 | 30 |
| 67 | 210 | 702 | 93 | 16 | 151 | 386 | 133 | 42 | 612 | 115 | 48 |
| 24 | 90 | 294 | 32 | 6 | 53 | 166 | 45 | 10 | 216 | 31 | 10 |
| 28 | 120 | 437 | 51 | 7 | 83 | 225 | 59 | 20 | 410 | 44 | 20 |
| 198 | 354 | 1,402 | 249 | 48 | 285 | 736 | 303 | 52 | 1,195 | 216 | 113 |
| 100 | 253 | 1,053 | 153 | 31 | 266 | 406 | 159 | 45 | 807 | 86 | 94 |
| 199 | 528 | 2,291 | 313 | 77 | 519 | 916 | 365 | 82 | 1,794 | 350 | 161 |
| 98 | 331 | 1,374 | 196 | 55 | 252 | 669 | 262 | 43 | 1,025 | 164 | 81 |
| 131 | 181 | 1,118 | 179 | 63 | 311 | 487 | 192 | 38 | 893 | 129 | 54 |
| 105 | 204 | 1,062 | 159 | 45 | 220 | 525 | 172 | 33 | 821 | 109 | 53 |
| 64 | 128 | 599 | 69 | 21 | 98 | 296 | 98 | 42 | 449 | 69 | 28 |
| 151 | 222 | 1,290 | 211 | 66 | 280 | 603 | 275 | 52 | 1,043 | 209 | 73 |
| 32 | 115 | 414 | 39 | 19 | 106 | 209 | 71 | 23 | 346 | 116 | 14 |
| 87 | 168 | 758 | 87 | 30 | 154 | 346 | 139 | 54 | 568 | 79 | 42 |
| 102 | 159 | 725 | 90 | 30 | 137 | 388 | 149 | 46 | 522 | 92 | 38 |
| 31 | 114 | 348 | 70 | 8 | 87 | 145 | 59 | 13 | 266 | 50 | 6 |
| 24 | 70 | 247 | 45 | 7 | 33 | 121 | 56 | 31 | 186 | 32 | 15 |
| 22 | 81 | 291 | 62 | 4 | 58 | 141 | 62 | 19 | 248 | 26 | 10 |
| 20 | 60 | 268 | 33 | 6 | 46 | 136 | 58 | 17 | 209 | 36 | 13 |
| 121 | 260 | 1,250 | 160 | 64 | 288 | 675 | 432 | 65 | 954 | 205 | 73 |
| 36 | 132 | 436 | 52 | 13 | 104 | 260 | 108 | 24 | 343 | 96 | 9 |
| 16 | 42 | 157 | 26 | 3 | 30 | 73 | 36 | 24 | 121 | 28 | 5 |
| 11 | 34 | 177 | 18 | 11 | 55 | 176 | 160 | 20 | 130 | 13 | 16 |
| 28 | 148 | 382 | 33 | 11 | 64 | 152 | 76 | 32 | 232 | 37 | 34 |

| 地区別 | 総 数 | 第1次産業 | | | | 第2次産業 | | | | 総 数 | 電熱 供給 ・ガス ・水道 業 |
|--------------|---------------|------------|------------|-----------|----------|--------------|-----------|--------------|--------------|---------------|-----------------------------|
| | | 総 数 | 農 業 | 林 業 | 漁 業 | 総 数 | 鉱 業 | 建 設 業 | 製 造 業 | | |
| 池多 | 641 | 102 | 102 | - | - | 170 | 2 | 63 | 105 | 364 | 1 |
| 水橋中部 | 2,178 | 17 | 15 | 1 | 1 | 745 | - | 176 | 569 | 1,402 | 8 |
| 水橋西部 | 2,280 | 40 | 26 | - | 14 | 869 | 4 | 219 | 646 | 1,365 | 18 |
| 水橋東部 | 1,256 | 122 | 118 | - | 4 | 465 | 1 | 109 | 355 | 655 | 9 |
| 三郷 | 2,390 | 181 | 179 | - | 2 | 893 | 5 | 268 | 620 | 1,290 | 11 |
| 上条 | 935 | 116 | 116 | - | - | 340 | 1 | 92 | 247 | 474 | 5 |
| 光陽 | 4,450 | 37 | 34 | 2 | 1 | 966 | 1 | 408 | 557 | 3,403 | 27 |
| 大沢野地域 | 11,760 | 641 | 635 | 5 | 1 | 4,564 | 9 | 1,311 | 3,244 | 6,521 | 162 |
| 下夕 | 250 | 51 | 48 | 3 | - | 81 | - | 25 | 56 | 118 | 1 |
| 小羽 | 168 | 23 | 22 | 1 | - | 66 | - | 22 | 44 | 79 | 1 |
| 船峠 | 1,303 | 250 | 249 | 1 | - | 513 | - | 153 | 360 | 540 | 14 |
| 大沢野 | 6,602 | 185 | 184 | - | 1 | 2,633 | 6 | 718 | 1,909 | 3,753 | 102 |
| 大久保 | 3,437 | 132 | 132 | - | - | 1,271 | 3 | 393 | 875 | 2,031 | 44 |
| 大山地域 | 5,861 | 321 | 307 | 12 | 2 | 2,025 | 21 | 878 | 1,126 | 3,475 | 58 |
| 上滝 | 1,685 | 38 | 36 | 2 | - | 557 | 2 | 238 | 317 | 1,086 | 11 |
| 大庄 | 720 | 43 | 34 | 9 | - | 262 | 5 | 151 | 106 | 414 | 2 |
| 大福 | 2,793 | 202 | 200 | - | 2 | 998 | 11 | 392 | 595 | 1,566 | 34 |
| 福沢 | 663 | 38 | 37 | 1 | - | 208 | 3 | 97 | 108 | 409 | 11 |
| 八尾地域 | 11,567 | 704 | 686 | 15 | 3 | 4,728 | 5 | 1,484 | 3,239 | 6,103 | 70 |
| 八尾 | 1,440 | 7 | 7 | - | - | 467 | - | 133 | 334 | 961 | 12 |
| 保内 | 3,866 | 200 | 196 | 4 | - | 1,616 | - | 475 | 1,141 | 2,040 | 19 |
| 杉原 | 3,806 | 200 | 195 | 3 | 2 | 1,615 | 4 | 543 | 1,068 | 1,983 | 28 |
| 卯花 | 560 | 60 | 60 | - | - | 217 | - | 72 | 145 | 281 | 2 |
| 室牧 | 339 | 64 | 59 | 5 | - | 133 | - | 45 | 88 | 142 | 3 |
| 黒瀬 | 882 | 55 | 53 | 2 | - | 437 | 1 | 116 | 320 | 383 | 4 |
| 野積 | 478 | 68 | 67 | 1 | - | 177 | - | 72 | 105 | 233 | - |
| 仁歩 | 157 | 36 | 36 | - | - | 57 | - | 19 | 38 | 64 | - |
| 大長谷 | 39 | 14 | 13 | - | 1 | 9 | - | 9 | - | 16 | 2 |
| 婦中地域 | 18,713 | 729 | 717 | 8 | 4 | 6,688 | 15 | 2,173 | 4,500 | 11,282 | 138 |
| 速星 | 4,863 | 66 | 65 | 1 | - | 1,683 | 1 | 496 | 1,186 | 3,111 | 36 |
| 鶴坂 | 4,380 | 63 | 61 | 1 | 1 | 1,414 | 2 | 528 | 884 | 2,898 | 37 |
| 朝日 | 841 | 67 | 67 | - | - | 288 | - | 75 | 213 | 482 | 6 |
| 宮川 | 1,216 | 118 | 118 | - | - | 459 | 2 | 142 | 315 | 639 | 7 |
| 婦中熊野 | 1,733 | 69 | 69 | - | - | 712 | - | 254 | 458 | 952 | 11 |
| 古里 | 2,201 | 121 | 118 | 2 | 1 | 754 | - | 241 | 513 | 1,326 | 15 |
| 音川 | 886 | 97 | 96 | 1 | - | 355 | 2 | 139 | 214 | 432 | 6 |
| 神保 | 2,593 | 128 | 123 | 3 | 2 | 1,023 | 8 | 298 | 717 | 1,442 | 20 |
| 山田地域 | 946 | 135 | 131 | 4 | - | 285 | - | 144 | 141 | 524 | 5 |
| 山田南部 | 140 | 18 | 15 | 3 | - | 42 | - | 22 | 20 | 80 | 2 |
| 山田中部 | 545 | 68 | 67 | 1 | - | 147 | - | 75 | 72 | 330 | 3 |
| 山田西部 | 107 | 17 | 17 | - | - | 40 | - | 20 | 20 | 50 | - |
| 山田東部 | 154 | 32 | 32 | - | - | 56 | - | 27 | 29 | 64 | - |
| 細入地域 | 862 | 54 | 54 | - | - | 326 | - | 105 | 221 | 482 | 3 |
| 細入北部 | 600 | 38 | 38 | - | - | 237 | - | 74 | 163 | 325 | 2 |
| 細入南部 | 262 | 16 | 16 | - | - | 89 | - | 31 | 58 | 157 | 1 |

資料:企画管理部情報統計課

・15歳以上就業者数(つづき)

平成17年10月1日現在

| 情報 通信業 | 第 3 次 産 業 | | | | | | | | | | 分類 不能の 産業 |
|------------|-------------|----------------------------|----------------------------|------------------|---------------------------------|-----------------------|--------------------------------------|--------------------------------------|--|---|-----------------|
| | 運 輸 業 | 卸 売 ・ 小 売 業 | 金 融 ・ 保 険 業 | 不 動 産 業 | 飲 食 店 、 宿 泊 業 | 医 療 、 福 祉 | 教 育 、 学 習 支 援 業 | 複 合 サ ー ビ ス 事 業 | サ ー ビ ス 業 <small>(他に分類されないもの)</small> | 公 務 <small>(他に分類されないもの)</small> | |
| 5 | 30 | 88 | 14 | 3 | 15 | 61 | 28 | 13 | 92 | 14 | 5 |
| 30 | 125 | 497 | 50 | 9 | 58 | 220 | 73 | 31 | 253 | 48 | 14 |
| 31 | 93 | 435 | 67 | 15 | 69 | 217 | 80 | 27 | 269 | 44 | 6 |
| 13 | 69 | 217 | 16 | 6 | 25 | 101 | 35 | 10 | 131 | 23 | 14 |
| 25 | 128 | 382 | 46 | 9 | 51 | 193 | 77 | 28 | 277 | 63 | 26 |
| 21 | 43 | 142 | 18 | 1 | 28 | 55 | 38 | 12 | 88 | 23 | 5 |
| 131 | 136 | 1,071 | 157 | 91 | 271 | 476 | 206 | 37 | 677 | 123 | 44 |
| 162 | 503 | 1,600 | 215 | 52 | 410 | 1,097 | 346 | 126 | 1,550 | 298 | 34 |
| 1 | 9 | 26 | 2 | 1 | 6 | 18 | 11 | 6 | 28 | 9 | - |
| 2 | 6 | 18 | 2 | - | 4 | 11 | 2 | 3 | 25 | 5 | - |
| 12 | 42 | 108 | 18 | 1 | 22 | 112 | 36 | 10 | 135 | 30 | - |
| 98 | 304 | 931 | 118 | 31 | 256 | 610 | 195 | 61 | 885 | 162 | 31 |
| 49 | 142 | 517 | 75 | 19 | 122 | 346 | 102 | 46 | 477 | 92 | 3 |
| 86 | 244 | 812 | 105 | 40 | 334 | 553 | 229 | 93 | 744 | 177 | 40 |
| 20 | 71 | 274 | 37 | 13 | 75 | 162 | 65 | 32 | 264 | 62 | 4 |
| 2 | 25 | 70 | 5 | 2 | 116 | 51 | 27 | 9 | 81 | 24 | 1 |
| 53 | 131 | 370 | 54 | 18 | 79 | 280 | 95 | 44 | 330 | 78 | 27 |
| 11 | 17 | 98 | 9 | 7 | 64 | 60 | 42 | 8 | 69 | 13 | 8 |
| 196 | 334 | 1,662 | 178 | 44 | 400 | 1,051 | 357 | 178 | 1,296 | 337 | 32 |
| 25 | 40 | 372 | 20 | 5 | 77 | 108 | 55 | 18 | 174 | 55 | 5 |
| 85 | 110 | 532 | 62 | 18 | 130 | 371 | 122 | 47 | 442 | 102 | 10 |
| 68 | 112 | 541 | 62 | 16 | 117 | 345 | 94 | 52 | 444 | 104 | 8 |
| 6 | 22 | 57 | 9 | 2 | 23 | 44 | 27 | 19 | 54 | 16 | 2 |
| 2 | 9 | 32 | 5 | - | 12 | 23 | 10 | 5 | 28 | 13 | - |
| 5 | 32 | 84 | 16 | 3 | 26 | 63 | 22 | 15 | 88 | 25 | 7 |
| 5 | 5 | 36 | 2 | - | 7 | 81 | 22 | 17 | 43 | 15 | - |
| - | 4 | 6 | 2 | - | 3 | 13 | 4 | 3 | 23 | 6 | - |
| - | - | 2 | - | - | 5 | 3 | 1 | 2 | - | 1 | - |
| 325 | 802 | 3,055 | 385 | 80 | 657 | 2,002 | 704 | 227 | 2,470 | 437 | 14 |
| 121 | 170 | 855 | 137 | 15 | 198 | 558 | 206 | 44 | 643 | 128 | 3 |
| 85 | 203 | 823 | 107 | 26 | 172 | 501 | 171 | 45 | 631 | 97 | 5 |
| 3 | 34 | 118 | 10 | 5 | 21 | 104 | 37 | 16 | 113 | 15 | 4 |
| 15 | 53 | 197 | 12 | 7 | 25 | 104 | 39 | 17 | 129 | 34 | - |
| 14 | 79 | 250 | 26 | 9 | 47 | 168 | 51 | 14 | 234 | 49 | - |
| 31 | 81 | 347 | 36 | 10 | 81 | 281 | 82 | 33 | 284 | 45 | - |
| 18 | 45 | 93 | 10 | - | 34 | 69 | 20 | 21 | 103 | 13 | 2 |
| 38 | 137 | 372 | 47 | 8 | 79 | 217 | 98 | 37 | 333 | 56 | - |
| 18 | 37 | 72 | 29 | 3 | 53 | 129 | 30 | 14 | 93 | 41 | 2 |
| 2 | 5 | 11 | 7 | - | 14 | 14 | 2 | 2 | 14 | 7 | - |
| 15 | 24 | 42 | 13 | 3 | 31 | 85 | 20 | 9 | 59 | 26 | - |
| - | 7 | 9 | 4 | - | 4 | 13 | 1 | - | 9 | 3 | - |
| 1 | 1 | 10 | 5 | - | 4 | 17 | 7 | 3 | 11 | 5 | 2 |
| 5 | 27 | 119 | 15 | 1 | 46 | 94 | 38 | 14 | 85 | 35 | - |
| 3 | 18 | 84 | 10 | 1 | 36 | 60 | 24 | 5 | 58 | 24 | - |
| 2 | 9 | 35 | 5 | - | 10 | 34 | 14 | 9 | 27 | 11 | - |

39. 平成17年国勢調査県内市町村別世帯数・人口及び昼間人口

平成17年10月1日現在

| 市町村別 | 世帯数 | 人 口 | | | 1世帯当 たり人員 | 平 成 17 年 | | |
|--------------|----------------|------------------|----------------|----------------|--------------|------------------|---------------|---------------|
| | | 総 数 | 男 | 女 | | 昼間人口 | 流入人口 | 流出口 |
| 富 山 県 | 371,815 | 1,111,729 | 535,617 | 576,112 | 2.99 | 1,107,974 | 6,639 | 9,451 |
| 富 山 市 | 151,727 | 421,239 | 204,407 | 216,832 | 2.78 | 446,588 | 49,838 | 23,926 |
| 高 岡 市 | 60,426 | 181,229 | 86,718 | 94,511 | 3.00 | 185,604 | 36,737 | 32,328 |
| (高岡市) | 56,470 | 167,685 | 80,216 | 87,469 | 2.97 | 173,400 | 33,327 | 27,578 |
| (福岡町) | 3,956 | 13,544 | 6,502 | 7,042 | 3.42 | 12,204 | 3,410 | 4,750 |
| 魚 津 市 | 15,641 | 46,331 | 22,486 | 23,845 | 2.96 | 46,858 | 9,912 | 9,317 |
| 氷 見 市 | 16,392 | 54,495 | 25,869 | 28,626 | 3.32 | 45,843 | 2,852 | 11,504 |
| 滑 川 市 | 11,052 | 34,002 | 16,327 | 17,675 | 3.08 | 31,599 | 7,732 | 10,134 |
| 黒 部 市 | 14,320 | 42,694 | 20,556 | 22,138 | 2.98 | 44,496 | 10,944 | 9,139 |
| (黒部市) | 12,092 | 36,543 | 17,657 | 18,886 | 3.02 | 38,907 | 9,711 | 7,344 |
| (宇奈月町) | 2,228 | 6,151 | 2,899 | 3,252 | 2.76 | 5,589 | 1,233 | 1,795 |
| 砺 波 市 | 15,007 | 49,429 | 23,999 | 25,430 | 3.29 | 47,659 | 11,301 | 12,838 |
| 小 矢 部 市 | 9,535 | 33,533 | 16,164 | 17,369 | 3.52 | 31,708 | 6,139 | 7,960 |
| 南 砺 市 | 16,980 | 58,140 | 27,607 | 30,533 | 3.42 | 56,205 | 7,734 | 9,669 |
| 射 水 市 | 30,135 | 94,209 | 45,578 | 48,631 | 3.13 | 89,798 | 27,513 | 31,902 |
| (新湊市) | 11,681 | 36,547 | 17,668 | 18,879 | 3.13 | 38,587 | 11,754 | 9,714 |
| (小杉町) | 11,203 | 32,948 | 16,216 | 16,732 | 2.94 | 29,505 | 8,434 | 11,855 |
| (大門町) | 3,563 | 12,390 | 5,868 | 6,522 | 3.48 | 11,785 | 4,177 | 4,782 |
| (下村) | 564 | 2,019 | 957 | 1,062 | 3.58 | 1,273 | 239 | 985 |
| (大島町) | 3,124 | 10,305 | 4,869 | 5,436 | 3.30 | 8,648 | 2,909 | 4,566 |
| 舟 橋 村 | 804 | 2,673 | 1,308 | 1,365 | 3.32 | 2,061 | 593 | 1,205 |
| 上 市 町 | 7,364 | 23,039 | 10,904 | 12,135 | 3.13 | 20,242 | 4,172 | 6,954 |
| 立 山 町 | 8,830 | 28,011 | 13,422 | 14,589 | 3.17 | 22,108 | 3,752 | 9,655 |
| 入 善 町 | 8,716 | 28,005 | 13,404 | 14,601 | 3.21 | 24,714 | 3,818 | 7,109 |
| 朝 日 町 | 4,886 | 14,700 | 6,868 | 7,832 | 3.01 | 12,491 | 1,571 | 3,780 |

資料：企画管理部情報統計課

注：労働力状態「不詳」を含む。

：市町村合併により新しく高岡市・射水市・黒部市が誕生したことから、参考までに合併前の市町村の数値を単純に合算した数値を合併後の市の数値として掲載。なお()は合併前の市町村。

4 事業所

(事業所・企業統計調査結果)

4 事業所

(事業所・企業統計調査結果)

40. 産業大分類・経営組織別事業所数及び従業上の地位別従業者数

平成18年10月1日現在

| 産業大分類 | 総 数 | | | 民 営 | | | | | | | | |
|-------------------|---------------|----------------|----------------|---------------|----------------|----------------|---------------|---------------|---------------|---------------|----------------|----------------|
| | | | | 総 数 | | | うち個人 | | | うち法人 | | |
| | 事業所数 | 従業者数 | うち常雇 | 事業所数 | 従業者数 | うち常雇 | 事業所数 | 従業者数 | うち常雇 | 事業所数 | 従業者数 | うち常雇 |
| 総 数 | 22,880 | 239,627 | 205,870 | 22,084 | 221,343 | 186,153 | 10,115 | 29,512 | 15,817 | 11,772 | 191,155 | 171,945 |
| 農 林 漁 業 | 65 | 810 | 409 | 61 | 772 | 379 | - | - | - | 60 | 552 | 377 |
| 鉱 業 | 22 | 232 | 166 | 22 | 232 | 166 | 3 | 14 | 10 | 19 | 218 | 156 |
| 建設業 | 2,605 | 20,013 | 15,214 | 2,605 | 20,013 | 15,214 | 1,007 | 2,681 | 1,298 | 1,598 | 17,332 | 13,916 |
| 製造業 | 1,556 | 41,815 | 38,682 | 1,556 | 41,815 | 38,682 | 457 | 1,344 | 686 | 1,096 | 40,455 | 37,980 |
| 電気・ガス・熱供給・水道業 | 41 | 2,667 | 2,584 | 26 | 2,309 | 2,229 | - | - | - | 26 | 2,309 | 2,229 |
| 情報通信業 | 220 | 6,358 | 6,066 | 218 | 6,356 | 6,064 | 19 | 62 | 37 | 199 | 6,294 | 6,027 |
| 運輸業 | 402 | 9,343 | 8,733 | 398 | 9,301 | 8,691 | 63 | 143 | 54 | 334 | 9,155 | 8,634 |
| 卸売・小売業 | 6,627 | 46,701 | 38,168 | 6,624 | 46,667 | 38,134 | 2,870 | 8,445 | 4,266 | 3,753 | 38,217 | 33,863 |
| 金融・保険業 | 463 | 7,065 | 6,655 | 462 | 7,047 | 6,637 | 71 | 156 | 76 | 391 | 6,891 | 6,561 |
| 不動産業 | 951 | 2,839 | 1,505 | 942 | 2,816 | 1,482 | 523 | 791 | 131 | 410 | 2,006 | 1,337 |
| 飲食店、宿泊業 | 2,592 | 16,703 | 12,961 | 2,585 | 16,570 | 12,828 | 1,866 | 6,170 | 3,541 | 717 | 10,393 | 9,280 |
| 医療、福祉 | 1,331 | 22,825 | 20,954 | 1,214 | 18,898 | 17,099 | 773 | 3,984 | 3,061 | 432 | 14,877 | 14,001 |
| 教育、学習支援業 | 861 | 10,783 | 10,022 | 562 | 5,598 | 4,877 | 315 | 577 | 187 | 243 | 5,005 | 4,676 |
| 複合サービス事業 | 223 | 2,724 | 2,323 | 223 | 2,724 | 2,323 | 5 | 13 | 8 | 218 | 2,711 | 2,315 |
| サービス業(他に分類されないもの) | 4,716 | 41,996 | 34,727 | 4,586 | 40,225 | 33,348 | 2,143 | 5,132 | 2,462 | 2,276 | 34,740 | 30,593 |
| 公務(他に分類されないもの) | 205 | 6,753 | 6,701 | - | - | - | - | - | - | - | - | - |

| 産業大分類 | 国・地方公共団体 | | | | | | | | | | | | |
|-------------------|------------|---------------|---------------|-----------|--------------|------------|---------------|--------------|--------------|-------------|--------------|-------------|-----------|
| | 総 数 | | | 国 | | 地方公共団体(総数) | | 地方公共団体(都道府県) | | 地方公共団体(市町村) | | 地方公共団体(その他) | |
| | 事業所数 | 従業者数 | うち常雇 | 事業所数 | 従業者数 | 事業所数 | 従業者数 | 事業所数 | 従業者数 | 事業所数 | 従業者数 | 事業所数 | 従業者数 |
| 総 数 | 796 | 18,284 | 17,717 | 47 | 1,764 | 749 | 16,520 | 157 | 7,537 | 589 | 8,941 | 3 | 42 |
| 農 林 漁 業 | 4 | 38 | 30 | 2 | 29 | 2 | 9 | 1 | 6 | 1 | 3 | - | - |
| 建設業 | - | - | - | - | - | - | - | - | - | - | - | - | - |
| 製造業 | - | - | - | - | - | - | - | - | - | - | - | - | - |
| 電気・ガス・熱供給・水道業 | 15 | 358 | 355 | - | - | 15 | 358 | 3 | 105 | 12 | 253 | - | - |
| 情報通信業 | 2 | 2 | 2 | - | - | 2 | 2 | - | - | 2 | 2 | - | - |
| 運輸業 | 4 | 42 | 42 | - | - | 4 | 42 | 2 | 22 | 2 | 20 | - | - |
| 卸売・小売業 | 3 | 34 | 34 | - | - | 3 | 34 | - | - | 3 | 34 | - | - |
| 金融・保険業 | 1 | 18 | 18 | - | - | 1 | 18 | - | - | 1 | 18 | - | - |
| 不動産業 | 9 | 23 | 23 | 1 | - | 8 | 23 | 1 | 6 | 7 | 17 | - | - |
| 飲食店、宿泊業 | 7 | 133 | 133 | - | - | 7 | 133 | 3 | 66 | 4 | 67 | - | - |
| 医療、福祉 | 117 | 3,927 | 3,855 | 2 | 85 | 115 | 3,842 | 12 | 1,577 | 103 | 2,265 | - | - |
| 教育、学習支援業 | 299 | 5,185 | 5,145 | - | - | 299 | 5,185 | 43 | 2,013 | 256 | 3,172 | - | - |
| 複合サービス事業 | - | - | - | - | - | - | - | - | - | - | - | - | - |
| サービス業(他に分類されないもの) | 130 | 1,771 | 1,379 | 9 | 284 | 121 | 1,487 | 27 | 554 | 91 | 891 | 3 | 42 |
| 公務(他に分類されないもの) | 205 | 6,753 | 6,701 | 33 | 1,366 | 172 | 5,387 | 65 | 3,188 | 107 | 2,199 | - | - |

資料:企画管理部情報統計課

※民営の総数には「個人」、「法人」以外のもの(法人でない団体)も含まれている。

41. 組織別事業所数及び従業者数

各年10月1日現在

| 経営組織 | 事業所数 | | | | | | 従業者数 | | | | | |
|------------|---------------|---------------|---------------|--------------|--------------|--------------|----------------|----------------|----------------|--------------|--------------|--------------|
| | 実 数 | | | 構成比(%) | | | 実 数 | | | 構成比(%) | | |
| | 平成8年 | 13年 | 18年 | 平成8年 | 13年 | 18年 | 平成8年 | 13年 | 18年 | 平成8年 | 13年 | 18年 |
| 総 数 | 25,578 | 24,382 | 22,880 | 100.0 | 100.0 | 100.0 | 250,031 | 241,342 | 239,627 | 100.0 | 100.0 | 100.0 |
| 個 人 | 12,972 | 11,494 | 10,115 | 50.7 | 47.1 | 44.2 | 40,303 | 35,355 | 29,512 | 16.1 | 14.6 | 12.3 |
| 法 人 | 11,636 | 11,793 | 11,772 | 45.5 | 48.4 | 51.5 | 188,364 | 183,095 | 191,155 | 75.3 | 75.9 | 79.8 |
| 法人でない団体 | 164 | 167 | 197 | 0.6 | 0.7 | 0.9 | 661 | 758 | 676 | 0.3 | 0.3 | 0.3 |
| ・ 国 | 151 | 156 | 47 | 0.6 | 0.6 | 0.2 | 5,500 | 5,784 | 1,764 | 2.2 | 2.4 | 0.7 |
| 地方公共団体 | 655 | 772 | 749 | 2.6 | 3.2 | 3.3 | 15,203 | 16,350 | 16,520 | 6.1 | 6.8 | 6.9 |

資料:企画管理部情報統計課

42. 従業者規模別事業所数及び従業者数（民営のみ）

各年10月1日現在

| 従業者規模 | 事業所数 | | | | | | 従業者数 | | | | | |
|------------|--------|--------|--------|--------|-------|-------|---------|---------|---------|--------|-------|-------|
| | 実数 | | | 構成比(%) | | | 実数 | | | 構成比(%) | | |
| | 平成8年 | 13年 | 18年 | 平成8年 | 13年 | 18年 | 平成8年 | 13年 | 18年 | 平成8年 | 13年 | 18年 |
| 総数 | 24,772 | 23,454 | 22,084 | 100.0 | 100.0 | 100.0 | 229,328 | 219,208 | 221,343 | 100.0 | 100.0 | 100.0 |
| 1～4人 | 15,143 | 14,082 | 13,132 | 61.1 | 60.0 | 59.5 | 32,418 | 30,515 | 27,901 | 14.1 | 13.9 | 12.6 |
| 5～9 | 4,690 | 4,574 | 4,322 | 18.9 | 19.5 | 19.6 | 30,625 | 29,944 | 28,422 | 13.4 | 13.7 | 12.8 |
| 10～19 | 2,704 | 2,602 | 2,456 | 10.9 | 11.1 | 11.1 | 36,067 | 34,840 | 33,040 | 15.7 | 15.9 | 14.9 |
| 20～29 | 885 | 852 | 844 | 3.6 | 3.6 | 3.8 | 21,023 | 20,261 | 20,060 | 9.2 | 9.2 | 9.1 |
| 30～49 | 684 | 647 | 621 | 2.8 | 2.8 | 2.8 | 25,826 | 24,327 | 23,454 | 11.3 | 11.1 | 10.6 |
| 50～99 | 435 | 422 | 405 | 1.8 | 1.8 | 1.8 | 29,647 | 29,341 | 27,886 | 12.9 | 13.4 | 12.6 |
| 100人以上 | 231 | 218 | 255 | 0.9 | 0.9 | 1.2 | 53,722 | 49,980 | 60,580 | 23.4 | 22.8 | 27.4 |
| 派遣・下請従業者のみ | - | 57 | 49 | - | 0.3 | 0.2 | - | - | - | - | - | - |

資料:企画管理部情報統計課

43. 産業大分類別事業所数

各年10月1日現在

| 産業(大分類) | 平成8年 | 13年 | 18年 | 構成比(%) | | 増加率(%) | |
|-------------------|--------|--------|--------|--------|-------|--------|---------|
| | | | | 平成13年 | 18年 | 13年/8年 | 18年/13年 |
| 総数 | 25,578 | 24,382 | 22,880 | 100.0 | 100.0 | △ 4.7 | △ 6.2 |
| 第1次産業 | 69 | 60 | 65 | 0.2 | 0.3 | △ 13.0 | 8.3 |
| 農業 | 54 | 49 | 53 | 0.2 | 0.2 | △ 9.3 | 8.2 |
| 林業 | 7 | 6 | 6 | 0.0 | 0.0 | △ 14.3 | 0.0 |
| 漁業 | 8 | 5 | 6 | 0.0 | 0.0 | △ 37.5 | 20.0 |
| 第2次産業 | 4,909 | 4,499 | 4,183 | 18.5 | 18.3 | △ 8.4 | △ 7.0 |
| 鉱業 | 23 | 24 | 22 | 0.1 | 0.1 | 4.3 | △ 8.3 |
| 建設業 | 2,923 | 2,757 | 2,605 | 11.3 | 11.4 | △ 5.7 | △ 5.5 |
| 製造業 | 1,963 | 1,718 | 1,556 | 7.0 | 6.8 | △ 12.5 | △ 9.4 |
| 第3次産業 | 20,600 | 19,823 | 18,632 | 81.3 | 81.4 | △ 3.8 | △ 6.0 |
| 電気・ガス・熱供給・水道業 | 43 | 45 | 41 | 0.2 | 0.2 | 4.7 | △ 8.9 |
| 情報通信業 | 164 | 231 | 220 | 0.9 | 1.0 | 40.9 | △ 4.8 |
| 運輸業 | 408 | 410 | 402 | 1.7 | 1.8 | 0.5 | △ 2.0 |
| 卸売・小売業 | 8,490 | 7,501 | 6,627 | 30.8 | 29.0 | △ 11.6 | △ 11.7 |
| 金融・保険業 | 495 | 500 | 463 | 2.1 | 2.0 | 1.0 | △ 7.4 |
| 不動産業 | 963 | 988 | 951 | 4.1 | 4.2 | 2.6 | △ 3.7 |
| 飲食店、宿泊業 | 3,080 | 2,922 | 2,592 | 12.0 | 11.3 | △ 5.1 | △ 11.3 |
| 医療、福祉 | 1,076 | 1,178 | 1,331 | 4.8 | 5.8 | 9.5 | 13.0 |
| 教育、学習支援業 | 826 | 844 | 861 | 3.5 | 3.8 | 2.2 | 2.0 |
| 複合サービス事業 | 252 | 252 | 223 | 1.0 | 1.0 | 0.0 | △ 11.5 |
| サービス業(他に分類されないもの) | 4,599 | 4,756 | 4,716 | 19.5 | 20.6 | 3.4 | △ 0.8 |
| 公務(他に分類されないもの) | 204 | 196 | 205 | 0.8 | 0.9 | △ 3.9 | 4.6 |

資料:企画管理部情報統計課

注:平成8年、13年の数値は平成14年3月改正の日本産業分類に組み替えた数値である。

44. 産業大分類別従業者数

各年10月1日現在

| 産業(大分類) | 平成8年 | 13年 | 18年 | 構成比(%) | | 増加率(%) | |
|-------------------|---------|---------|---------|--------|-------|--------|---------|
| | | | | 平成13年 | 18年 | 13年/8年 | 18年/13年 |
| 総数 | 250,031 | 241,342 | 239,627 | 100.0 | 100.0 | △ 3.5 | △ 0.7 |
| 第1次産業 | 1,006 | 719 | 810 | 0.3 | 0.3 | △ 28.5 | 12.7 |
| 農業 | 784 | 522 | 622 | 0.2 | 0.3 | △ 33.4 | 19.2 |
| 林業 | 90 | 94 | 84 | 0.0 | 0.0 | 4.4 | △ 10.6 |
| 漁業 | 132 | 103 | 104 | 0.0 | 0.0 | △ 22.0 | 1.0 |
| 第2次産業 | 77,383 | 68,662 | 62,060 | 28.5 | 25.9 | △ 11.3 | △ 9.6 |
| 鉱業 | 413 | 278 | 232 | 0.1 | 0.1 | △ 32.7 | △ 16.5 |
| 建設業 | 28,652 | 24,201 | 20,013 | 10.0 | 8.4 | △ 15.5 | △ 17.3 |
| 製造業 | 48,318 | 44,183 | 41,815 | 18.3 | 17.5 | △ 8.6 | △ 5.4 |
| 第3次産業 | 171,642 | 171,961 | 176,757 | 71.3 | 73.8 | 0.2 | 2.8 |
| 電気・ガス・熱供給・水道業 | 3,186 | 2,974 | 2,667 | 1.2 | 1.1 | △ 6.7 | △ 10.3 |
| 情報通信業 | 5,239 | 5,494 | 6,358 | 2.3 | 2.7 | 4.9 | 15.7 |
| 運輸業 | 9,242 | 9,354 | 9,343 | 3.9 | 3.9 | 1.2 | △ 0.1 |
| 卸売・小売業 | 56,151 | 50,804 | 46,701 | 21.1 | 19.5 | △ 9.5 | △ 8.1 |
| 金融・保険業 | 9,051 | 7,718 | 7,065 | 3.2 | 2.9 | △ 14.7 | △ 8.5 |
| 不動産業 | 2,934 | 3,348 | 2,839 | 1.4 | 1.2 | 14.1 | △ 15.2 |
| 飲食店、宿泊業 | 16,978 | 17,708 | 16,703 | 7.3 | 7.0 | 4.3 | △ 5.7 |
| 医療、福祉 | 16,446 | 19,131 | 22,825 | 7.9 | 9.5 | 16.3 | 19.3 |
| 教育、学習支援業 | 10,232 | 10,077 | 10,783 | 4.2 | 4.5 | △ 1.5 | 7.0 |
| 複合サービス事業 | 2,945 | 2,551 | 2,724 | 1.1 | 1.1 | △ 13.4 | 6.8 |
| サービス業(他に分類されないもの) | 32,632 | 36,112 | 41,996 | 15.0 | 17.5 | 10.7 | 16.3 |
| 公務(他に分類されないもの) | 6,606 | 6,690 | 6,753 | 2.8 | 2.8 | 1.3 | 0.9 |

資料:企画管理部情報統計課

注:平成8年、13年の数値は平成14年3月改正の日本産業分類に組み替えた数値である。

45. 地区別・組織別事業所数及び従業者数

平成18年10月1日現在

| 地区別 | 総 数 | | 個 人 | | 法 人 | | | |
|-----------|--------|---------|--------|--------|--------|--------|---------|---------|
| | 事業所数 | 従業者数 | 事業所数 | 従業者数 | 事業所数 | 従業者数 | | うち会社 |
| | | | | | | うち会社 | うち会社 | |
| 総 数 | 22,880 | 239,627 | 10,115 | 29,512 | 11,772 | 10,174 | 191,155 | 164,736 |
| 富 山 地 域 | 19,219 | 201,212 | 8,371 | 24,625 | 10,140 | 8,834 | 161,035 | 139,232 |
| 総 曲 輪 | 1,520 | 17,156 | 634 | 2,191 | 801 | 684 | 10,550 | 9,036 |
| 愛 宕 岩 | 792 | 11,677 | 291 | 854 | 472 | 424 | 10,403 | 9,389 |
| 安 野 屋 | 286 | 2,096 | 140 | 394 | 121 | 75 | 1,095 | 701 |
| 八 人 町 | 975 | 12,119 | 473 | 1,565 | 477 | 430 | 10,359 | 9,481 |
| 五 番 町 | 635 | 5,214 | 307 | 796 | 319 | 248 | 4,400 | 3,976 |
| 柳 町 | 614 | 5,045 | 296 | 818 | 309 | 268 | 4,127 | 3,892 |
| 清 水 町 | 380 | 1,838 | 226 | 542 | 148 | 124 | 1,255 | 1,094 |
| 星 井 町 | 331 | 2,598 | 194 | 520 | 128 | 100 | 1,980 | 1,602 |
| 西 田 地 方 | 479 | 2,440 | 285 | 844 | 176 | 149 | 1,266 | 1,143 |
| 堀 川 川 | 1,034 | 8,711 | 417 | 1,297 | 597 | 548 | 6,216 | 5,582 |
| 堀 東 部 | 409 | 3,731 | 193 | 594 | 209 | 191 | 3,048 | 1,933 |
| 東 奥 田 | 537 | 7,175 | 308 | 736 | 213 | 184 | 5,044 | 4,661 |
| 奥 田 北 | 622 | 8,912 | 228 | 776 | 356 | 291 | 7,233 | 6,352 |
| 奥 田 北 | 296 | 3,182 | 142 | 335 | 147 | 126 | 2,785 | 2,302 |
| 桜 五 神 岩 菰 | 159 | 990 | 78 | 170 | 61 | 43 | 726 | 512 |
| 五 神 岩 菰 | 474 | 5,158 | 243 | 607 | 217 | 168 | 4,223 | 2,661 |
| 神 岩 菰 | 172 | 1,594 | 75 | 262 | 82 | 67 | 1,076 | 844 |
| 岩 菰 | 312 | 2,669 | 172 | 435 | 122 | 93 | 2,102 | 1,833 |
| 菰 | 190 | 1,664 | 81 | 209 | 98 | 89 | 1,229 | 1,075 |
| 大 浜 針 豊 広 | 276 | 3,349 | 133 | 288 | 133 | 119 | 2,942 | 2,821 |
| 大 浜 針 豊 広 | 85 | 526 | 47 | 89 | 28 | 14 | 367 | 145 |
| 針 豊 広 | 219 | 3,080 | 73 | 220 | 134 | 99 | 2,335 | 1,167 |
| 針 豊 広 | 460 | 4,852 | 202 | 587 | 245 | 221 | 4,161 | 3,585 |
| 針 豊 広 | 602 | 8,221 | 164 | 458 | 431 | 415 | 7,710 | 7,437 |
| 新 藤 山 山 太 | 1,098 | 14,369 | 416 | 1,300 | 651 | 596 | 12,597 | 11,877 |
| 新 藤 山 山 太 | 286 | 2,418 | 153 | 482 | 123 | 107 | 1,741 | 1,490 |
| 山 山 太 | 537 | 4,289 | 244 | 762 | 280 | 265 | 3,353 | 3,163 |
| 山 山 太 | 289 | 3,212 | 117 | 566 | 163 | 155 | 2,477 | 2,272 |
| 山 山 太 | 205 | 1,686 | 88 | 198 | 106 | 91 | 1,383 | 1,254 |
| 蟪 新 熊 月 四 | 701 | 6,758 | 205 | 650 | 479 | 438 | 5,689 | 5,224 |
| 蟪 新 熊 月 四 | 313 | 4,008 | 57 | 160 | 229 | 203 | 3,375 | 3,040 |
| 蟪 新 熊 月 四 | 285 | 4,098 | 99 | 322 | 172 | 142 | 3,513 | 3,041 |
| 蟪 新 熊 月 四 | 171 | 1,555 | 90 | 269 | 72 | 55 | 1,172 | 761 |
| 蟪 新 熊 月 四 | 173 | 1,153 | 89 | 214 | 76 | 61 | 879 | 791 |
| 八 草 倉 吳 長 | 163 | 1,677 | 53 | 134 | 102 | 90 | 1,484 | 1,358 |
| 八 草 倉 吳 長 | 127 | 1,166 | 46 | 119 | 76 | 68 | 1,004 | 961 |
| 八 草 倉 吳 長 | 75 | 384 | 51 | 161 | 17 | 13 | 150 | 71 |
| 八 草 倉 吳 長 | 534 | 4,767 | 296 | 982 | 218 | 185 | 3,268 | 2,704 |
| 八 草 倉 吳 長 | 92 | 1,100 | 49 | 164 | 37 | 25 | 896 | 589 |
| 寒 古 老 池 水 | 143 | 1,479 | 42 | 131 | 95 | 85 | 1,305 | 1,174 |
| 寒 古 老 池 水 | 117 | 2,694 | 43 | 131 | 65 | 42 | 2,499 | 442 |
| 寒 古 老 池 水 | 169 | 1,978 | 69 | 161 | 95 | 79 | 1,780 | 1,382 |
| 寒 古 老 池 水 | 51 | 335 | 25 | 59 | 17 | 12 | 230 | 213 |
| 寒 古 老 池 水 | 270 | 949 | 189 | 399 | 72 | 60 | 469 | 409 |
| 水 橋 西 部 | 227 | 1,592 | 153 | 549 | 64 | 51 | 999 | 859 |
| 水 橋 西 部 | 92 | 746 | 57 | 121 | 29 | 23 | 569 | 550 |
| 水 橋 西 部 | 284 | 4,297 | 103 | 205 | 171 | 139 | 3,983 | 3,518 |
| 水 橋 西 部 | 74 | 608 | 31 | 75 | 36 | 29 | 481 | 456 |
| 水 橋 西 部 | 884 | 9,897 | 204 | 724 | 671 | 650 | 9,107 | 8,409 |

地区別・組織別事業所数及び従業者数(つづき)

平成18年10月1日現在

| 地区別 | 総数 | | 個人 | | 法人 | | | |
|--------------|--------------|---------------|------------|--------------|------------|------------|---------------|---------------|
| | 事業所数 | 従業者数 | 事業所数 | 従業者数 | 事業所数 | うち会社 | 従業者数 | うち会社 |
| 大沢野地域 | 694 | 7,412 | 345 | 1,048 | 297 | 250 | 5,738 | 4,995 |
| 下夕 | 9 | 31 | 4 | 9 | 2 | 1 | 19 | 18 |
| 小羽 | 7 | 27 | 1 | 1 | 3 | 2 | 14 | 13 |
| 船畔 | 65 | 867 | 25 | 72 | 32 | 21 | 683 | 450 |
| 大沢野 | 389 | 3,354 | 228 | 615 | 130 | 108 | 2,371 | 1,951 |
| 大久保 | 224 | 3,133 | 87 | 351 | 130 | 118 | 2,651 | 2,563 |
| 大山地域 | 423 | 3,722 | 195 | 536 | 176 | 132 | 2,642 | 1,947 |
| 大上滝 | 148 | 805 | 89 | 242 | 43 | 28 | 359 | 253 |
| 大山 | 99 | 725 | 41 | 114 | 42 | 36 | 534 | 466 |
| 大庄 | 127 | 1,680 | 49 | 125 | 67 | 53 | 1,449 | 1,097 |
| 大福沢 | 49 | 512 | 16 | 55 | 24 | 15 | 300 | 131 |
| 八尾地域 | 1,122 | 9,649 | 614 | 1,558 | 423 | 335 | 7,213 | 5,921 |
| 八尾 | 279 | 832 | 205 | 392 | 63 | 42 | 386 | 259 |
| 保内 | 345 | 6,059 | 169 | 554 | 150 | 127 | 5,064 | 4,270 |
| 杉原 | 345 | 1,881 | 179 | 486 | 154 | 133 | 1,255 | 1,115 |
| 卯花 | 42 | 331 | 19 | 40 | 12 | 7 | 152 | 62 |
| 室牧 | 17 | 78 | 5 | 8 | 8 | 7 | 31 | 30 |
| 黒瀬 | 44 | 193 | 26 | 60 | 13 | 10 | 106 | 99 |
| 野積 | 31 | 211 | 8 | 13 | 19 | 6 | 186 | 57 |
| 仁歩 | 10 | 48 | 1 | 2 | 4 | 3 | 33 | 29 |
| 大長谷 | 9 | 16 | 2 | 3 | - | - | - | - |
| 婦中地域 | 1,259 | 16,545 | 506 | 1,572 | 691 | 601 | 13,891 | 12,342 |
| 速星 | 333 | 4,443 | 154 | 486 | 160 | 144 | 3,553 | 3,421 |
| 鵜坂 | 308 | 3,702 | 97 | 323 | 206 | 192 | 3,301 | 3,021 |
| 朝日 | 44 | 225 | 23 | 73 | 15 | 9 | 116 | 95 |
| 宮川 | 92 | 1,072 | 28 | 78 | 59 | 52 | 951 | 933 |
| 婦中熊野 | 170 | 3,479 | 46 | 198 | 121 | 111 | 3,260 | 3,088 |
| 古里 | 133 | 1,570 | 73 | 184 | 52 | 32 | 1,069 | 256 |
| 音川 | 45 | 383 | 21 | 45 | 17 | 11 | 301 | 214 |
| 神保 | 134 | 1,671 | 64 | 185 | 61 | 50 | 1,340 | 1,314 |
| 山田地域 | 62 | 521 | 27 | 61 | 18 | 6 | 345 | 88 |
| 山田南部・中部 | 56 | 464 | 23 | 53 | 17 | 6 | 303 | 88 |
| 山田西部 | 2 | 9 | 1 | 2 | - | - | - | - |
| 山田東部 | 4 | 48 | 3 | 6 | 1 | - | 42 | - |
| 細入地域 | 101 | 566 | 57 | 112 | 27 | 16 | 291 | 211 |
| 細入北部 | 62 | 399 | 34 | 76 | 15 | 10 | 182 | 133 |
| 細入南部 | 39 | 167 | 23 | 36 | 12 | 6 | 109 | 78 |

資料:企画管理部情報統計課

| 地区別 | 総数 | | 農林漁業 | | 鉱業 | | 建設業 | | 製造業 | | 電気・ガス・熱供給・水道業 | | 情報通信業 | | 運輸業 | |
|------|--------|---------|------|------|------|------|-------|--------|-------|--------|---------------|-------|-------|-------|------|-------|
| | 事業所数 | 従業者数 | 事業所数 | 従業者数 | 事業所数 | 従業者数 | 事業所数 | 従業者数 | 事業所数 | 従業者数 | 事業所数 | 従業者数 | 事業所数 | 従業者数 | 事業所数 | 従業者数 |
| 総数 | 22,880 | 239,627 | 65 | 810 | 22 | 232 | 2,605 | 20,013 | 1,556 | 41,815 | 41 | 2,667 | 220 | 6,358 | 402 | 9,343 |
| 富山地域 | 19,219 | 201,212 | 33 | 593 | 13 | 156 | 1,959 | 15,920 | 1,163 | 28,973 | 29 | 2,324 | 206 | 5,021 | 343 | 8,021 |
| 総曲輪 | 1,520 | 17,156 | 1 | 6 | - | - | 34 | 442 | 13 | 216 | 1 | 63 | 24 | 665 | 8 | 113 |
| 愛宕 | 792 | 11,677 | 1 | 10 | - | - | 44 | 567 | 24 | 955 | 9 | 1,393 | 11 | 295 | 14 | 604 |
| 安野屋 | 286 | 2,096 | 3 | 49 | 1 | 8 | 26 | 307 | 6 | 34 | - | - | 4 | 25 | 2 | 29 |
| 八人町 | 975 | 12,119 | - | - | - | - | 38 | 365 | 17 | 374 | 5 | 114 | 28 | 694 | 4 | 42 |
| 五番町 | 635 | 5,214 | - | - | - | - | 7 | 40 | 23 | 598 | - | - | 7 | 97 | 5 | 15 |
| 柳町 | 614 | 5,045 | - | - | - | - | 36 | 520 | 27 | 179 | 1 | 202 | 11 | 681 | 2 | 202 |
| 清水町 | 380 | 1,838 | - | - | - | - | 36 | 183 | 29 | 163 | - | - | 3 | 11 | - | - |
| 星井町 | 331 | 2,598 | 1 | 25 | - | - | 8 | 69 | 12 | 174 | - | - | 5 | 178 | 2 | 7 |
| 西田地方 | 479 | 2,440 | - | - | - | - | 33 | 139 | 15 | 160 | - | - | 3 | 22 | 3 | 9 |
| 堀川 | 1,034 | 8,711 | - | - | - | - | 63 | 479 | 31 | 234 | 1 | 3 | 7 | 68 | 13 | 230 |
| 川南 | 409 | 3,731 | - | - | - | - | 41 | 215 | 11 | 150 | - | - | 2 | 394 | 4 | 34 |
| 東部 | 537 | 7,175 | - | - | - | - | 52 | 356 | 29 | 2,392 | - | - | 3 | 125 | 5 | 11 |
| 奥田 | 622 | 8,912 | - | - | - | - | 48 | 431 | 22 | 892 | 1 | 216 | 15 | 798 | 4 | 155 |
| 奥田北 | 296 | 3,182 | - | - | - | - | 39 | 251 | 15 | 830 | - | - | 5 | 99 | 10 | 215 |
| 桜谷 | 159 | 990 | - | - | - | - | 25 | 190 | 2 | 16 | - | - | 2 | 5 | 4 | 45 |
| 五福 | 474 | 5,158 | - | - | - | - | 31 | 194 | 13 | 287 | - | - | 3 | 146 | 3 | 216 |
| 神明 | 172 | 1,594 | - | - | - | - | 36 | 269 | 9 | 67 | - | - | 7 | 101 | 5 | 47 |
| 岩瀬 | 312 | 2,669 | 1 | 19 | - | - | 41 | 186 | 23 | 874 | - | - | 1 | 15 | 6 | 208 |
| 菰浦 | 190 | 1,664 | - | - | - | - | 30 | 211 | 10 | 332 | - | - | 2 | 6 | 5 | 66 |
| 大広田 | 276 | 3,349 | - | - | - | - | 44 | 268 | 38 | 1,491 | - | - | 2 | 16 | 18 | 315 |
| 浜黒 | 85 | 526 | 1 | 4 | - | - | 13 | 65 | 5 | 78 | 1 | 8 | - | - | 2 | 3 |
| 針原 | 219 | 3,080 | 1 | 2 | 1 | 27 | 23 | 189 | 24 | 211 | - | - | 1 | 3 | 10 | 305 |
| 豊田 | 460 | 4,852 | - | - | - | - | 58 | 694 | 38 | 928 | 3 | 119 | 1 | 16 | 9 | 145 |
| 広田 | 602 | 8,221 | - | - | - | - | 75 | 708 | 82 | 1,658 | - | - | 3 | 12 | 25 | 878 |
| 新庄 | 1,098 | 14,369 | - | - | - | - | 139 | 1,523 | 111 | 3,414 | - | - | 7 | 23 | 31 | 1,332 |
| ノ木 | 286 | 2,418 | - | - | - | - | 52 | 322 | 23 | 530 | - | - | 1 | 2 | 12 | 54 |
| 山室 | 537 | 4,289 | - | - | - | - | 47 | 614 | 18 | 141 | - | - | 8 | 57 | 6 | 188 |
| 山中 | 289 | 3,212 | 1 | 8 | 1 | 6 | 38 | 333 | 46 | 758 | 1 | 26 | - | - | 5 | 85 |
| 太田 | 205 | 1,686 | - | - | 1 | 19 | 48 | 367 | 33 | 419 | - | - | 2 | 5 | 6 | 123 |
| 蜷川 | 701 | 6,758 | 2 | 36 | - | - | 100 | 811 | 51 | 734 | - | - | 3 | 9 | 20 | 427 |
| 新保 | 313 | 4,008 | 3 | 24 | 5 | 46 | 43 | 401 | 35 | 1,278 | 1 | 33 | 2 | 10 | 22 | 274 |
| 熊野 | 285 | 4,098 | 2 | 11 | 1 | 11 | 52 | 389 | 15 | 1,603 | 1 | 59 | 2 | 16 | 11 | 260 |
| 月岡 | 171 | 1,555 | 1 | 1 | - | - | 22 | 123 | 12 | 422 | - | - | 1 | 6 | 1 | 1 |
| 四方 | 173 | 1,153 | 4 | 81 | - | - | 29 | 218 | 16 | 281 | - | - | - | - | 2 | 66 |
| 八幡 | 163 | 1,677 | - | - | - | - | 30 | 224 | 39 | 521 | 1 | 15 | - | - | 5 | 167 |
| 草島 | 127 | 1,166 | - | - | - | - | 29 | 293 | 15 | 313 | 1 | 70 | 1 | 7 | 4 | 66 |
| 倉垣 | 75 | 384 | - | - | - | - | 16 | 50 | 5 | 34 | 1 | 2 | - | - | 1 | 3 |
| 呉羽 | 534 | 4,767 | 4 | 279 | - | - | 78 | 425 | 22 | 388 | - | - | 5 | 24 | 9 | 101 |
| 長岡 | 92 | 1,100 | 1 | 13 | - | - | 14 | 41 | 6 | 21 | - | - | 1 | 5 | - | - |
| 寒江 | 143 | 1,479 | - | - | - | - | 24 | 153 | 11 | 67 | - | - | - | - | 4 | 108 |
| 古沢 | 117 | 2,694 | 2 | 15 | - | - | 10 | 97 | 5 | 13 | - | - | - | - | 2 | 40 |
| 老田 | 169 | 1,978 | 1 | 3 | - | - | 37 | 296 | 19 | 362 | - | - | 1 | 43 | 10 | 258 |
| 池多 | 51 | 335 | 1 | 4 | - | - | 11 | 31 | 6 | 14 | - | - | - | - | 2 | 12 |
| 水橋 | 270 | 949 | - | - | - | - | 30 | 113 | 12 | 87 | - | - | - | - | 2 | 10 |
| 水橋 | 227 | 1,592 | - | - | - | - | 35 | 141 | 21 | 605 | 1 | 1 | - | - | 3 | 11 |
| 水橋 | 92 | 746 | 1 | 2 | - | - | 21 | 91 | 8 | 417 | - | - | 1 | 9 | 1 | 1 |
| 三郷 | 284 | 4,297 | 1 | 1 | 1 | 11 | 39 | 201 | 73 | 2,542 | - | - | - | - | 11 | 201 |
| 上条 | 74 | 608 | - | - | - | - | 10 | 63 | 7 | 137 | - | - | - | - | 1 | 107 |
| 光湯 | 884 | 9,897 | - | - | 2 | 28 | 124 | 1,262 | 36 | 579 | - | - | 21 | 333 | 9 | 232 |

事業所数及び従業者数

平成18年10月1日現在

| 卸売・小売業 | | 金融・保険業 | | 不動産業 | | 飲食店、宿泊業 | | 医療、福祉 | | 教育、学習支援業 | | 複合サービス事業 | | サービス業 (他に分類されないもの) | | 公務 (他に分類されないもの) | |
|--------|--------|--------|-------|------|-------|---------|--------|-------|--------|----------|--------|----------|-------|-----------------------|--------|--------------------|-------|
| 事業所数 | 従業者数 | 事業所数 | 従業者数 | 事業所数 | 従業者数 | 事業所数 | 従業者数 | 事業所数 | 従業者数 | 事業所数 | 従業者数 | 事業所数 | 従業者数 | 事業所数 | 従業者数 | 事業所数 | 従業者数 |
| 6,627 | 46,701 | 463 | 7,065 | 951 | 2,839 | 2,592 | 16,703 | 1,331 | 22,825 | 861 | 10,783 | 223 | 2,724 | 4,716 | 41,996 | 205 | 6,753 |
| 5,731 | 41,538 | 431 | 6,762 | 916 | 2,734 | 2,288 | 14,692 | 1,096 | 18,734 | 677 | 8,829 | 192 | 1,936 | 3,993 | 38,990 | 149 | 5,989 |
| 389 | 2,690 | 71 | 1,297 | 50 | 302 | 522 | 2,906 | 65 | 461 | 34 | 461 | 11 | 148 | 275 | 3,641 | 22 | 3,745 |
| 223 | 1,341 | 39 | 752 | 41 | 132 | 176 | 1,212 | 33 | 894 | 16 | 94 | 8 | 29 | 148 | 3,253 | 5 | 146 |
| 63 | 305 | 12 | 70 | 32 | 106 | 18 | 46 | 18 | 150 | 11 | 129 | 6 | 46 | 81 | 541 | 3 | 251 |
| 196 | 1,233 | 49 | 916 | 48 | 321 | 377 | 2,351 | 22 | 98 | 15 | 110 | 8 | 391 | 165 | 4,967 | 3 | 143 |
| 274 | 1,240 | 23 | 1,012 | 33 | 133 | 79 | 274 | 28 | 211 | 17 | 111 | 4 | 28 | 133 | 1,445 | 2 | 10 |
| 222 | 1,637 | 14 | 199 | 35 | 70 | 59 | 260 | 36 | 294 | 13 | 198 | 5 | 18 | 151 | 577 | 2 | 8 |
| 119 | 608 | 11 | 66 | 15 | 36 | 30 | 102 | 27 | 171 | 10 | 60 | 4 | 16 | 95 | 421 | 1 | 1 |
| 119 | 529 | 11 | 89 | 17 | 34 | 36 | 122 | 20 | 303 | 14 | 163 | 3 | 17 | 82 | 887 | 1 | 1 |
| 151 | 580 | 8 | 56 | 30 | 58 | 25 | 92 | 34 | 340 | 11 | 81 | 2 | 12 | 156 | 683 | 8 | 208 |
| 400 | 2,878 | 24 | 225 | 88 | 214 | 99 | 744 | 65 | 1,431 | 39 | 463 | 12 | 78 | 189 | 1,520 | 3 | 144 |
| 142 | 1,097 | 7 | 56 | 27 | 72 | 38 | 288 | 30 | 481 | 20 | 276 | 4 | 263 | 81 | 396 | 2 | 9 |
| 157 | 935 | 14 | 171 | 40 | 81 | 52 | 242 | 40 | 1,708 | 27 | 205 | 4 | 18 | 112 | 921 | 2 | 10 |
| 151 | 1,067 | 23 | 973 | 38 | 114 | 61 | 336 | 41 | 483 | 39 | 641 | 5 | 46 | 162 | 2,381 | 12 | 379 |
| 87 | 646 | 5 | 31 | 15 | 24 | 26 | 130 | 18 | 442 | 9 | 60 | 2 | 7 | 64 | 445 | 1 | 2 |
| 34 | 191 | 2 | 10 | 12 | 21 | 4 | 8 | 16 | 124 | 22 | 169 | 4 | 12 | 30 | 167 | 2 | 32 |
| 111 | 1,290 | 8 | 67 | 123 | 307 | 33 | 152 | 19 | 335 | 24 | 1,220 | 3 | 16 | 101 | 913 | 2 | 15 |
| 39 | 413 | 2 | 10 | 4 | 21 | 11 | 62 | 9 | 211 | 8 | 191 | 3 | 14 | 38 | 186 | 1 | 2 |
| 105 | 520 | 4 | 35 | 3 | 4 | 20 | 113 | 18 | 257 | 8 | 39 | 3 | 14 | 74 | 360 | 5 | 25 |
| 58 | 371 | 3 | 17 | 12 | 29 | 8 | 38 | 11 | 82 | 12 | 168 | 1 | 115 | 35 | 131 | 3 | 98 |
| 57 | 353 | 4 | 23 | 7 | 23 | 15 | 69 | 17 | 105 | 16 | 168 | 2 | 13 | 53 | 501 | 3 | 4 |
| 21 | 48 | - | - | - | - | 7 | 12 | 7 | 217 | 7 | 46 | 2 | 10 | 17 | 32 | 2 | 3 |
| 58 | 390 | 1 | 8 | 1 | 1 | 10 | 65 | 26 | 1,379 | 9 | 206 | 3 | 16 | 48 | 223 | 3 | 55 |
| 143 | 918 | 5 | 24 | 10 | 20 | 36 | 146 | 34 | 603 | 14 | 69 | 6 | 80 | 101 | 1,079 | 2 | 11 |
| 207 | 2,745 | 5 | 36 | 16 | 28 | 41 | 715 | 14 | 213 | 13 | 60 | 6 | 23 | 113 | 1,135 | 2 | 10 |
| 314 | 3,767 | 16 | 139 | 28 | 96 | 81 | 639 | 60 | 536 | 38 | 534 | 9 | 44 | 257 | 2,154 | 7 | 168 |
| 62 | 407 | 4 | 26 | 1 | 1 | 19 | 104 | 24 | 354 | 20 | 188 | 3 | 16 | 64 | 411 | 1 | 3 |
| 178 | 1,421 | 7 | 46 | 29 | 53 | 64 | 514 | 41 | 275 | 21 | 203 | 3 | 13 | 113 | 742 | 2 | 22 |
| 73 | 739 | 5 | 21 | 14 | 27 | 20 | 191 | 25 | 631 | 6 | 76 | 1 | 3 | 51 | 297 | 2 | 11 |
| 42 | 218 | 1 | 2 | 2 | 3 | 7 | 144 | 5 | 146 | 5 | 37 | 4 | 18 | 47 | 181 | 2 | 4 |
| 236 | 2,300 | 14 | 86 | 29 | 72 | 43 | 344 | 45 | 653 | 19 | 158 | 5 | 42 | 132 | 1,029 | 2 | 57 |
| 69 | 512 | 1 | 8 | 6 | 30 | 14 | 73 | 9 | 291 | 9 | 47 | 6 | 19 | 79 | 744 | 9 | 218 |
| 87 | 736 | 5 | 42 | 1 | 2 | 28 | 165 | 15 | 300 | 5 | 60 | 8 | 28 | 48 | 372 | 4 | 44 |
| 47 | 236 | 2 | 14 | 1 | 1 | 12 | 35 | 24 | 506 | 7 | 64 | 2 | 10 | 38 | 134 | 1 | 2 |
| 54 | 188 | 2 | 20 | 3 | 4 | 9 | 39 | 7 | 70 | 5 | 33 | 2 | 10 | 37 | 117 | 3 | 26 |
| 34 | 236 | 2 | 3 | - | - | 3 | 56 | 4 | 81 | 7 | 25 | 3 | 41 | 34 | 306 | 1 | 2 |
| 31 | 163 | - | - | - | - | 3 | 6 | 7 | 44 | 5 | 46 | 3 | 11 | 27 | 145 | 1 | 2 |
| 22 | 68 | - | - | - | - | 3 | 7 | 8 | 138 | 3 | 49 | 2 | 8 | 13 | 23 | 1 | 2 |
| 146 | 1,510 | 4 | 46 | 27 | 39 | 48 | 444 | 47 | 499 | 30 | 268 | 4 | 81 | 107 | 622 | 3 | 41 |
| 25 | 162 | - | - | 1 | 3 | 3 | 26 | 7 | 274 | 10 | 51 | 1 | 7 | 22 | 495 | 1 | 2 |
| 49 | 614 | - | - | 1 | 3 | 10 | 105 | 6 | 141 | 5 | 45 | 1 | 7 | 30 | 226 | 2 | 10 |
| 31 | 212 | - | - | 4 | 11 | 16 | 137 | 11 | 1,049 | 13 | 990 | 3 | 14 | 19 | 114 | 1 | 2 |
| 47 | 362 | - | - | 3 | 3 | 9 | 20 | 9 | 199 | 6 | 211 | 3 | 14 | 23 | 205 | 1 | 2 |
| 9 | 35 | - | - | 2 | 4 | - | - | 2 | 12 | 4 | 29 | 2 | 10 | 10 | 181 | 2 | 3 |
| 135 | 394 | 7 | 40 | 2 | 5 | 18 | 47 | 17 | 93 | 7 | 60 | 2 | 7 | 36 | 86 | 2 | 7 |
| 102 | 350 | 2 | 12 | 1 | 9 | 5 | 17 | 12 | 289 | 11 | 37 | 3 | 50 | 30 | 67 | 1 | 3 |
| 30 | 56 | - | - | - | - | 4 | 19 | 4 | 18 | 2 | 16 | 1 | 7 | 17 | 82 | 2 | 28 |
| 60 | 306 | 2 | 4 | 6 | 30 | 7 | 20 | 21 | 404 | 7 | 70 | 5 | 31 | 49 | 472 | 2 | 4 |
| 25 | 92 | - | - | - | - | 5 | 58 | 1 | 12 | 7 | 42 | 2 | 9 | 14 | 85 | 2 | 3 |
| 297 | 2,429 | 12 | 110 | 58 | 187 | 74 | 997 | 37 | 726 | 17 | 102 | 3 | 6 | 192 | 2,895 | 2 | 11 |

74 事業所

地区別・産業大分類別

| 地区別 | 総数 | | 農林漁業 | | 鉱業 | | 建設業 | | 製造業 | | 電気・ガス・熱供給・水道業 | | 情報通信業 | | 運輸業 | |
|--------------|--------------|---------------|-----------|------------|----------|-----------|------------|--------------|------------|--------------|---------------|------------|----------|------------|-----------|------------|
| | 事業所数 | 従業者数 | 事業所数 | 従業者数 | 事業所数 | 従業者数 | 事業所数 | 従業者数 | 事業所数 | 従業者数 | 事業所数 | 従業者数 | 事業所数 | 従業者数 | 事業所数 | 従業者数 |
| 大沢野地域 | 694 | 7,412 | 7 | 23 | 1 | 5 | 99 | 688 | 64 | 2,673 | 5 | 178 | - | - | 10 | 213 |
| 下夕 | 9 | 31 | - | - | - | - | 1 | 18 | - | - | - | - | - | - | - | - |
| 小羽 | 7 | 27 | 1 | 4 | - | - | - | - | - | - | - | - | - | - | - | - |
| 船舩 | 65 | 867 | 4 | 14 | - | - | 22 | 131 | 10 | 253 | - | - | - | - | - | - |
| 大沢野 | 389 | 3,354 | 1 | 3 | 1 | 5 | 46 | 268 | 29 | 886 | 4 | 170 | - | - | 5 | 96 |
| 大久保 | 224 | 3,133 | 1 | 2 | - | - | 30 | 271 | 25 | 1,534 | 1 | 8 | - | - | 5 | 117 |
| 大山地域 | 423 | 3,722 | 9 | 50 | 5 | 53 | 73 | 564 | 30 | 800 | 3 | 112 | 1 | 1 | 6 | 84 |
| 上滝 | 148 | 805 | 1 | 6 | 2 | 12 | 17 | 138 | 5 | 21 | 1 | 6 | - | - | 1 | 5 |
| 大山庄 | 99 | 725 | 2 | 10 | 2 | 21 | 14 | 190 | 3 | 25 | 1 | 100 | 1 | 1 | 2 | 19 |
| 大福沢 | 127 | 1,680 | 3 | 13 | 1 | 20 | 30 | 170 | 22 | 754 | - | - | - | - | 2 | 45 |
| 福沢 | 49 | 512 | 3 | 21 | - | - | 12 | 66 | - | - | 1 | 6 | - | - | 1 | 15 |
| 八尾地域 | 1,122 | 9,649 | 11 | 105 | - | - | 221 | 1,152 | 145 | 3,559 | 3 | 38 | 5 | 622 | 13 | 130 |
| 八尾 | 279 | 832 | - | - | - | - | 21 | 73 | 14 | 96 | 1 | 1 | - | - | 3 | 12 |
| 保内 | 345 | 6,059 | 6 | 67 | - | - | 66 | 378 | 73 | 3,069 | 1 | 10 | 4 | 616 | 6 | 81 |
| 杉原 | 345 | 1,881 | 1 | 21 | - | - | 90 | 485 | 38 | 282 | - | - | - | - | 4 | 37 |
| 卯花 | 42 | 331 | 2 | 15 | - | - | 10 | 46 | 3 | 10 | - | - | 1 | 6 | - | - |
| 室牧 | 17 | 78 | - | - | - | - | 6 | 24 | 2 | 5 | 1 | 27 | - | - | - | - |
| 黒瀬 | 44 | 193 | 1 | 1 | - | - | 19 | 71 | 10 | 76 | - | - | - | - | - | - |
| 野積 | 31 | 211 | 1 | 1 | - | - | 7 | 50 | 3 | 14 | - | - | - | - | - | - |
| 仁歩 | 10 | 48 | - | - | - | - | 2 | 25 | 1 | 4 | - | - | - | - | - | - |
| 大長谷 | 9 | 16 | - | - | - | - | - | - | 1 | 3 | - | - | - | - | - | - |
| 郷中地域 | 1,259 | 16,545 | 4 | 38 | 3 | 18 | 225 | 1,529 | 145 | 5,692 | 1 | 15 | 8 | 714 | 29 | 889 |
| 速星 | 333 | 4,443 | 2 | 7 | 1 | 1 | 30 | 248 | 25 | 1,901 | 1 | 15 | 1 | 2 | 3 | 221 |
| 鶴坂 | 308 | 3,702 | - | - | - | - | 42 | 350 | 6 | 94 | - | - | 6 | 700 | 6 | 57 |
| 朝日 | 44 | 225 | 1 | 15 | - | - | 12 | 59 | 4 | 28 | - | - | - | - | 1 | 1 |
| 宮川 | 92 | 1,072 | 1 | 16 | - | - | 13 | 74 | 19 | 407 | - | - | - | - | 4 | 141 |
| 婦中野 | 170 | 3,479 | - | - | 1 | 6 | 47 | 375 | 48 | 2,079 | - | - | - | - | 12 | 423 |
| 古里 | 133 | 1,570 | - | - | - | - | 27 | 134 | 7 | 44 | - | - | 1 | 12 | - | - |
| 音川 | 45 | 383 | - | - | - | - | 13 | 68 | 7 | 80 | - | - | - | - | - | - |
| 神保 | 134 | 1,671 | - | - | 1 | 11 | 41 | 221 | 29 | 1,059 | - | - | - | - | 3 | 46 |
| 山田地域 | 62 | 521 | 1 | 1 | - | - | 12 | 79 | 3 | 7 | - | - | - | - | - | - |
| 山田南部・中部 | 56 | 464 | 1 | 1 | - | - | 10 | 75 | 3 | 7 | - | - | - | - | - | - |
| 山田西部 | 2 | 9 | - | - | - | - | - | - | - | - | - | - | - | - | - | - |
| 山田東部 | 4 | 48 | - | - | - | - | 2 | 4 | - | - | - | - | - | - | - | - |
| 細入地域 | 101 | 566 | - | - | - | - | 16 | 81 | 6 | 111 | - | - | - | - | 1 | 6 |
| 細入北部 | 62 | 399 | - | - | - | - | 11 | 34 | 5 | 101 | - | - | - | - | - | - |
| 細入南部 | 39 | 167 | - | - | - | - | 5 | 47 | 1 | 10 | - | - | - | - | 1 | 6 |

資料:企画管理部情報統計課

事業所数及び従業者数(つづき)

平成18年10月1日現在

| 卸売・小売業 | | 金融・保険業 | | 不動産業 | | 飲食店、宿泊業 | | 医療、福祉 | | 教育、学習支援業 | | 複合サービス事業 | | サービス業 (他に分類されないもの) | | 公務 (他に分類されないもの) | |
|------------|--------------|-----------|------------|-----------|-----------|-----------|------------|-----------|--------------|-----------|------------|----------|------------|-----------------------|--------------|--------------------|------------|
| 事業所数 | 従業者数 | 事業所数 | 従業者数 | 事業所数 | 従業者数 | 事業所数 | 従業者数 | 事業所数 | 従業者数 | 事業所数 | 従業者数 | 事業所数 | 従業者数 | 事業所数 | 従業者数 | 事業所数 | 従業者数 |
| 167 | 1,069 | 9 | 64 | 4 | 13 | 70 | 452 | 59 | 881 | 36 | 300 | 5 | 78 | 149 | 604 | 9 | 171 |
| 3 | 7 | - | - | - | - | - | - | - | - | 2 | 2 | - | - | 2 | 3 | 1 | 1 |
| 1 | 9 | - | - | - | - | - | - | - | - | 3 | 12 | - | - | 1 | 1 | 1 | 1 |
| 3 | 10 | 1 | 1 | - | - | 5 | 35 | 4 | 228 | 4 | 80 | - | - | 11 | 114 | 1 | 1 |
| 90 | 391 | 7 | 55 | 3 | 11 | 49 | 331 | 38 | 495 | 22 | 159 | 3 | 55 | 87 | 309 | 4 | 120 |
| 70 | 652 | 1 | 8 | 1 | 2 | 16 | 86 | 17 | 158 | 5 | 47 | 2 | 23 | 48 | 177 | 2 | 48 |
| 77 | 346 | 5 | 37 | 3 | 34 | 57 | 347 | 22 | 308 | 30 | 370 | 5 | 146 | 88 | 343 | 9 | 127 |
| 42 | 192 | 5 | 37 | - | - | 11 | 27 | 13 | 78 | 8 | 72 | 1 | 31 | 38 | 85 | 3 | 95 |
| 13 | 37 | - | - | - | - | 36 | 236 | 2 | 3 | 9 | 25 | 1 | 3 | 10 | 51 | 3 | 4 |
| 17 | 92 | - | - | 1 | 27 | 5 | 14 | 6 | 224 | 5 | 38 | 2 | 102 | 31 | 154 | 2 | 27 |
| 5 | 25 | - | - | 2 | 7 | 5 | 70 | 1 | 3 | 8 | 235 | 1 | 10 | 9 | 53 | 1 | 1 |
| 267 | 976 | 10 | 78 | 16 | 27 | 80 | 370 | 58 | 1,026 | 48 | 344 | 8 | 387 | 221 | 617 | 16 | 218 |
| 121 | 259 | 4 | 47 | 5 | 7 | 32 | 80 | 12 | 40 | 12 | 49 | 1 | 46 | 52 | 95 | 1 | 27 |
| 61 | 282 | 4 | 21 | 7 | 12 | 18 | 125 | 21 | 693 | 15 | 156 | 2 | 229 | 58 | 163 | 3 | 157 |
| 73 | 416 | 2 | 10 | 4 | 8 | 24 | 89 | 14 | 118 | 10 | 78 | 2 | 25 | 81 | 295 | 2 | 17 |
| 4 | 5 | - | - | - | - | 3 | 69 | 1 | 27 | 3 | 36 | 1 | 80 | 12 | 35 | 2 | 2 |
| 3 | 8 | - | - | - | - | - | - | 1 | 9 | 1 | 2 | - | - | 2 | 2 | 1 | 1 |
| 2 | 3 | - | - | - | - | - | - | 2 | 11 | 3 | 18 | 1 | 4 | 5 | 8 | 1 | 1 |
| 2 | 2 | - | - | - | - | - | - | 7 | 128 | 2 | 3 | 1 | 3 | 6 | 8 | 2 | 2 |
| - | - | - | - | - | - | 1 | 2 | - | - | 1 | 1 | - | - | 2 | 6 | 3 | 10 |
| 1 | 1 | - | - | - | - | 2 | 5 | - | - | 1 | 1 | - | - | 3 | 5 | 1 | 1 |
| 345 | 2,676 | 8 | 124 | 12 | 31 | 85 | 777 | 84 | 1,617 | 60 | 861 | 9 | 122 | 226 | 1,264 | 15 | 178 |
| 104 | 819 | 5 | 110 | 4 | 8 | 33 | 249 | 30 | 202 | 29 | 255 | 1 | 47 | 60 | 198 | 4 | 160 |
| 125 | 1,189 | 3 | 14 | 4 | 17 | 31 | 358 | 21 | 341 | 10 | 175 | 1 | 29 | 52 | 376 | 1 | 2 |
| 6 | 31 | - | - | - | - | 2 | 4 | 2 | 13 | 3 | 21 | 1 | 2 | 11 | 49 | 1 | 2 |
| 23 | 188 | - | - | - | - | - | - | 5 | 68 | 2 | 27 | 1 | 3 | 22 | 145 | 2 | 3 |
| 26 | 158 | - | - | - | - | 5 | 30 | 9 | 233 | 1 | 2 | 2 | 5 | 18 | 166 | 1 | 2 |
| 35 | 174 | - | - | 3 | 4 | 9 | 55 | 12 | 713 | 7 | 292 | 1 | 29 | 29 | 110 | 2 | 3 |
| 5 | 9 | - | - | - | - | 3 | 61 | 1 | 13 | 4 | 32 | 1 | 3 | 9 | 114 | 2 | 3 |
| 21 | 108 | - | - | 1 | 2 | 2 | 20 | 4 | 34 | 4 | 57 | 1 | 4 | 25 | 106 | 2 | 3 |
| 10 | 21 | - | - | - | - | 6 | 38 | 5 | 225 | 5 | 43 | 2 | 40 | 15 | 30 | 3 | 37 |
| 8 | 17 | - | - | - | - | 6 | 38 | 3 | 176 | 5 | 43 | 2 | 40 | 15 | 30 | 3 | 37 |
| 1 | 2 | - | - | - | - | - | - | 1 | 7 | - | - | - | - | - | - | - | - |
| 1 | 2 | - | - | - | - | - | - | 1 | 42 | - | - | - | - | - | - | - | - |
| 30 | 75 | - | - | - | - | 6 | 27 | 7 | 34 | 5 | 36 | 2 | 15 | 24 | 148 | 4 | 33 |
| 15 | 37 | - | - | - | - | 3 | 9 | 6 | 30 | 4 | 33 | 1 | 3 | 14 | 121 | 3 | 31 |
| 15 | 38 | - | - | - | - | 3 | 18 | 1 | 4 | 1 | 3 | 1 | 12 | 10 | 27 | 1 | 2 |

47. 県内市町村別

| 市町村別 | 総数 | 農林 漁業 | 鉱業 | 建設業 | 製造業 | 電気・ ガス・ 熱供給・ 水道業 | 情報 通信業 | 運輸業 |
|------|--------|----------|----|-------|-------|---------------------------|-----------|-------|
| 富山県 | 60,311 | 281 | 84 | 7,244 | 5,888 | 112 | 382 | 1,059 |
| 富山市 | 22,880 | 65 | 22 | 2,605 | 1,556 | 41 | 220 | 402 |
| 高岡市 | 10,705 | 29 | 6 | 1,023 | 1,402 | 11 | 54 | 140 |
| 魚津市 | 2,870 | 8 | 4 | 362 | 255 | 7 | 18 | 30 |
| 氷見市 | 2,676 | 14 | 2 | 365 | 286 | 2 | 8 | 28 |
| 滑川市 | 1,512 | 10 | 3 | 164 | 188 | 3 | 8 | 22 |
| 黒部市 | 2,095 | 10 | 2 | 254 | 193 | 11 | 8 | 47 |
| 砺波市 | 2,959 | 31 | 6 | 451 | 345 | 6 | 20 | 60 |
| 小矢部市 | 1,733 | 22 | 12 | 234 | 268 | 2 | 7 | 40 |
| 南砺市 | 3,642 | 32 | 6 | 491 | 499 | 9 | 19 | 56 |
| 射水市 | 4,588 | 9 | 5 | 600 | 501 | 8 | 13 | 144 |
| 舟橋村 | 80 | 1 | - | 14 | 5 | - | - | 2 |
| 上市町 | 1,017 | 5 | 6 | 118 | 86 | 2 | 2 | 18 |
| 立山町 | 1,200 | 9 | 4 | 209 | 128 | 3 | 3 | 36 |
| 入善町 | 1,270 | 24 | 6 | 190 | 101 | 5 | 1 | 19 |
| 朝日町 | 1,084 | 12 | - | 164 | 75 | 2 | 1 | 15 |

資料:企画管理部情報統計課

48. 県内市町村別

| 市町村別 | 総数 | 農林 漁業 | 鉱業 | 建設業 | 製造業 | 電気・ ガス・ 熱供給・ 水道業 | 情報 通信業 | 運輸業 |
|------|---------|----------|-----|--------|---------|---------------------------|-----------|--------|
| 富山県 | 561,487 | 3,787 | 675 | 49,520 | 137,491 | 4,163 | 7,895 | 23,772 |
| 富山市 | 239,627 | 810 | 232 | 20,013 | 41,815 | 2,667 | 6,358 | 9,343 |
| 高岡市 | 93,929 | 323 | 33 | 6,974 | 23,586 | 380 | 809 | 3,947 |
| 魚津市 | 23,762 | 164 | 38 | 2,429 | 5,474 | 215 | 83 | 598 |
| 氷見市 | 19,063 | 276 | 8 | 1,927 | 4,862 | 26 | 33 | 335 |
| 滑川市 | 14,313 | 66 | 14 | 953 | 6,713 | 11 | 76 | 386 |
| 黒部市 | 23,440 | 131 | 31 | 1,939 | 9,366 | 153 | 81 | 945 |
| 砺波市 | 25,762 | 417 | 35 | 2,780 | 6,131 | 128 | 145 | 1,119 |
| 小矢部市 | 14,577 | 348 | 104 | 1,515 | 4,986 | 29 | 20 | 734 |
| 南砺市 | 27,311 | 283 | 37 | 3,514 | 9,328 | 151 | 123 | 977 |
| 射水市 | 44,099 | 190 | 37 | 3,660 | 13,950 | 303 | 124 | 4,076 |
| 舟橋村 | 828 | 12 | - | 41 | 269 | - | - | 22 |
| 上市町 | 8,688 | 40 | 42 | 700 | 3,127 | 15 | 24 | 391 |
| 立山町 | 8,924 | 81 | 18 | 1,169 | 2,538 | 19 | 9 | 461 |
| 入善町 | 11,427 | 532 | 46 | 1,182 | 4,282 | 55 | 6 | 291 |
| 朝日町 | 5,737 | 114 | - | 724 | 1,064 | 11 | 4 | 147 |

資料:企画管理部情報統計課

事業所数

平成18年10月1日現在

| 卸売・ 小売業 | 金融・ 保険業 | 不動産 業 | 飲食店、 宿泊業 | 医療、 福祉 | 教育、 学習 支援業 | 複合 サービス 事業 | サービス 業(他に 分類され ないもの) | 公務 (他に 分類され ないもの) |
|------------|------------|----------|-------------|-----------|------------------|------------------|-------------------------------|----------------------------|
| 17,451 | 994 | 1,730 | 6,223 | 3,466 | 2,346 | 728 | 11,805 | 518 |
| 6,627 | 463 | 951 | 2,592 | 1,331 | 861 | 223 | 4,716 | 205 |
| 3,249 | 206 | 259 | 1,220 | 585 | 326 | 109 | 2,013 | 73 |
| 804 | 44 | 96 | 358 | 167 | 124 | 25 | 546 | 22 |
| 791 | 24 | 26 | 291 | 136 | 110 | 52 | 517 | 24 |
| 509 | 24 | 32 | 92 | 86 | 75 | 21 | 263 | 12 |
| 615 | 24 | 28 | 236 | 135 | 89 | 29 | 390 | 24 |
| 742 | 45 | 70 | 260 | 167 | 96 | 43 | 589 | 28 |
| 474 | 20 | 28 | 114 | 85 | 56 | 26 | 329 | 16 |
| 1,018 | 40 | 23 | 327 | 192 | 177 | 57 | 658 | 38 |
| 1,381 | 56 | 68 | 368 | 279 | 208 | 60 | 860 | 28 |
| 21 | - | 2 | 3 | 9 | 6 | 2 | 11 | 4 |
| 304 | 16 | 14 | 77 | 70 | 48 | 17 | 224 | 10 |
| 316 | 10 | 12 | 92 | 76 | 54 | 21 | 214 | 13 |
| 352 | 15 | 11 | 100 | 88 | 50 | 28 | 266 | 14 |
| 248 | 7 | 110 | 93 | 60 | 66 | 15 | 209 | 7 |

従業者数

平成18年10月1日現在

| 卸売・ 小売業 | 金融・ 保険業 | 不動産 業 | 飲食店、 宿泊業 | 医療、 福祉 | 教育、 学習 支援業 | 複合 サービス 事業 | サービス 業(他に 分類され ないもの) | 公務 (他に 分類され ないもの) |
|------------|------------|----------|-------------|-----------|------------------|------------------|-------------------------------|----------------------------|
| 105,821 | 12,894 | 4,510 | 36,495 | 53,581 | 23,459 | 8,282 | 75,539 | 13,603 |
| 46,701 | 7,065 | 2,839 | 16,703 | 22,825 | 10,783 | 2,724 | 41,996 | 6,753 |
| 20,833 | 2,241 | 678 | 6,440 | 9,119 | 3,989 | 998 | 11,670 | 1,909 |
| 4,693 | 485 | 212 | 1,981 | 2,371 | 904 | 345 | 3,156 | 614 |
| 3,664 | 263 | 58 | 1,770 | 1,894 | 699 | 916 | 1,850 | 482 |
| 2,303 | 198 | 71 | 441 | 1,238 | 588 | 132 | 857 | 266 |
| 3,086 | 232 | 53 | 1,733 | 2,168 | 743 | 491 | 1,959 | 329 |
| 4,605 | 479 | 132 | 1,838 | 2,680 | 905 | 459 | 3,160 | 749 |
| 2,158 | 209 | 41 | 559 | 1,601 | 520 | 301 | 1,187 | 265 |
| 3,999 | 423 | 49 | 1,268 | 2,509 | 1,192 | 570 | 2,264 | 624 |
| 8,300 | 623 | 133 | 1,768 | 3,597 | 1,762 | 595 | 4,191 | 790 |
| 120 | - | 31 | 15 | 106 | 61 | 16 | 87 | 48 |
| 1,394 | 149 | 48 | 343 | 976 | 352 | 158 | 697 | 232 |
| 1,417 | 72 | 24 | 670 | 792 | 396 | 148 | 912 | 198 |
| 1,661 | 192 | 22 | 456 | 986 | 316 | 259 | 925 | 216 |
| 887 | 263 | 119 | 510 | 719 | 249 | 170 | 628 | 128 |

5 農 林 水 産 業

5 農林水産業

49. 富山市農業労働事情総括

各年2月1日現在

| 年次 | 総世帯数 a | 農家戸数 b | 農家 戸数率 b/a(%) | 総人口 c | 農家人口 d | 農家 人口率 d/c(%) | 農家1戸 当り人口 d/b | 農家 就業者 | 経営耕地面積 | |
|-------|----------------|--------------|---------------------|----------------|---------------|---------------------|---------------------|-----------------|---------------|----------------|
| | | | | | | | | | 総面積 (ha) | 一戸当り 面積(ha) |
| 昭和63年 | 120,338 | 14,066 | 11.7 | 403,414 | 68,330 | 16.9 | 4.9 | 46,331 | 14,981 | 1.07 |
| 平成 2年 | 124,210 | 13,542 | 10.9 | 408,942 | 65,736 | 16.1 | 4.9 | 45,073 | 14,572 | 1.08 |
| 7 | 135,936 | 12,224 | 9.0 | 417,595 | 57,427 | 13.8 | 4.7 | 40,252 | 13,353 | 1.09 |
| 12 | 145,821 | 10,674 | 7.3 | 420,804 | 49,410 | 11.7 | 4.6 | (30,957) | 12,213 | 1.14 |
| 17 | 151,727 | 9,370 | 6.2 | 421,239 | 40,701 | 9.7 | 4.3 | (26,056) | 11,116 | 1.19 |

| 年次 | 農業従事者 | | | | 農業 就業人口 e | 農業就業 人口割合 e/d(%) | 農業就業人口のうち | | |
|-------|-----------------|----------------|----------------|-----------------|-----------------|------------------------|----------------|----------------|----------------|
| | 自営農業 のみ | 自家農業 が主 | その他の 仕事主 | | | | 若年 (15~29歳) | 老年 (60歳以上) | 女性 |
| 昭和63年 | 40,100 | 15,583 | 1,424 | 23,093 | 17,007 | 24.9 | 856 | 9,847 | 11,258 |
| 平成 2年 | 39,141 | 15,013 | 1,191 | 22,937 | 16,204 | 24.7 | 858 | 9,953 | 10,782 |
| 7 | 34,634 | 13,078 | 1,106 | 20,450 | 14,184 | 24.7 | 945 | 9,919 | 8,897 |
| 12 | (27,839) | (11,284) | (845) | (15,710) | (12,129) | - | (1,191) | (8,788) | (7,240) |
| 17 | (22,921) | (8,816) | (1,821) | (12,284) | (10,637) | - | (938) | (8,134) | (6,087) |

資料: 企画管理部情報統計課

注: 昭和63年は富山県農業基本調査、平成7年は農業センサス、平成2・12年は世界農林業センサス、平成17年は農林業センサス
 : 販売農家と自給的農家を合わせた総農家に関する数値を掲載した。ただし、平成12・17年の農家就業者、
 農業従事者及び農業就業人口は自給的農家を調査していないため、販売農家のみの数値を()で表した。
 : 昭和63年・平成2年の農業就業人口の若年は16~29歳。
 : 総世帯数と総人口は国勢調査結果である。ただし、昭和63年は住民基本台帳人口・世帯数である。

50. 専業・兼業別販売農家数

各年2月1日現在

| 地区別 | 平成 7 年 | | | | 平成 12 年 | | | | 平成 17 年 | | | |
|--------|------------|----------|------|-------|------------|----------|------|-------|------------|----------|------|-------|
| | 販売農家 総数 | 専業 農家 | 兼業農家 | | 販売農家 総数 | 専業 農家 | 兼業農家 | | 販売農家 総数 | 専業 農家 | 兼業農家 | |
| | | | 第1種 | 第2種 | | | 第1種 | 第2種 | | | 第1種 | 第2種 |
| 総 数 | 10,251 | 531 | 537 | 9,183 | 8,833 | 686 | 501 | 7,646 | 7,519 | 805 | 530 | 6,184 |
| (富山地域) | 5,423 | 307 | 374 | 4,742 | 4,746 | 399 | 309 | 4,038 | 4,142 | 482 | 283 | 3,377 |
| 奥 田 | 41 | 5 | 2 | 34 | 24 | 5 | 2 | 17 | 15 | - | 2 | 13 |
| 五 福 | 119 | 5 | 2 | 112 | 83 | 4 | 2 | 77 | 76 | 8 | 3 | 65 |
| 桜 谷 | 32 | 1 | 5 | 26 | 24 | 6 | - | 18 | 14 | 3 | 2 | 9 |
| 東 部 | 19 | - | 2 | 17 | 17 | 4 | 1 | 12 | 14 | 2 | - | 12 |
| 新 庄 | 166 | 9 | 5 | 152 | 145 | 15 | 4 | 126 | 114 | 10 | 3 | 101 |
| 藤 ノ 木 | 131 | 6 | 8 | 117 | 126 | 15 | 6 | 105 | 106 | 13 | 7 | 86 |
| 針 原 | 233 | 11 | 5 | 217 | 213 | 12 | 5 | 196 | 204 | 16 | 10 | 178 |
| 浜 黒 崎 | 151 | 5 | 20 | 126 | 133 | 11 | 10 | 112 | 113 | 7 | 11 | 95 |
| 大 田 | 83 | 4 | 3 | 76 | 58 | 7 | 2 | 49 | 51 | 7 | - | 44 |
| 豊 田 | 93 | 3 | 3 | 87 | 66 | 6 | 1 | 59 | 67 | 8 | 1 | 58 |
| 広 田 | 90 | 3 | 6 | 81 | 77 | 6 | 3 | 68 | 75 | 7 | 2 | 66 |
| 神 明 室 | 120 | 5 | 6 | 109 | 111 | 8 | 4 | 99 | 99 | 7 | 6 | 86 |
| 山 室 | 199 | 8 | 8 | 183 | 186 | 9 | 13 | 164 | 154 | 16 | 9 | 129 |
| 堀 川 | 164 | 7 | 2 | 155 | 139 | 8 | 4 | 127 | 122 | 12 | 2 | 108 |
| 蜷 川 | 188 | 8 | 4 | 176 | 166 | 13 | 9 | 144 | 154 | 14 | 7 | 133 |
| 太 田 | 335 | 16 | 25 | 294 | 302 | 17 | 22 | 263 | 268 | 25 | 16 | 227 |
| 月 岡 | 257 | 16 | 20 | 221 | 232 | 19 | 17 | 196 | 217 | 30 | 12 | 175 |
| 熊 野 | 310 | 17 | 15 | 278 | 285 | 14 | 25 | 246 | 256 | 22 | 17 | 217 |
| 新 保 方 | 261 | 15 | 16 | 230 | 228 | 15 | 14 | 199 | 183 | 14 | 16 | 153 |
| 四 方 | 18 | 1 | 1 | 16 | 11 | 3 | - | 8 | 9 | 1 | - | 8 |

専業・兼業別販売農家数(つづき)

各年2月1日現在

| 地区別 | 平成 7 年 | | | | 平成 12 年 | | | | 平成 17 年 | | | |
|----------------|--------------|-----------|-----------|--------------|--------------|-----------|-----------|--------------|--------------|------------|-----------|------------|
| | 販売農家 総数 | 専業 農家 | 兼業農家 | | 販売農家 総数 | 専業 農家 | 兼業農家 | | 販売農家 総数 | 専業 農家 | 兼業農家 | |
| | | | 第1種 | 第2種 | | | 第1種 | 第2種 | | | 第1種 | 第2種 |
| 八幡 | 272 | 13 | 26 | 233 | 237 | 23 | 15 | 199 | 209 | 27 | 21 | 161 |
| 倉垣 | 105 | 2 | 10 | 93 | 92 | 9 | 5 | 78 | 86 | 14 | 4 | 68 |
| 水上 | 297 | 19 | 24 | 254 | 239 | 24 | 12 | 203 | 207 | 31 | 4 | 172 |
| 三条 | 208 | 11 | 3 | 194 | 189 | 30 | 3 | 156 | 169 | 25 | 8 | 136 |
| 郷 | 360 | 24 | 16 | 320 | 337 | 26 | 12 | 299 | 292 | 42 | 22 | 228 |
| 呉羽 | 430 | 56 | 81 | 293 | 376 | 44 | 70 | 262 | 297 | 52 | 50 | 195 |
| 長岡 | 141 | 14 | 22 | 105 | 124 | 12 | 17 | 95 | 103 | 22 | 12 | 69 |
| 寒江 | 190 | 8 | 11 | 171 | 154 | 10 | 10 | 134 | 130 | 14 | 11 | 105 |
| 老田 | 272 | 8 | 14 | 250 | 247 | 13 | 16 | 218 | 231 | 21 | 21 | 189 |
| 池多 | 138 | 7 | 9 | 122 | 125 | 11 | 5 | 109 | 107 | 12 | 4 | 91 |
| (大沢野地域) | 933 | 54 | 40 | 839 | 838 | 79 | 33 | 726 | 720 | 78 | 40 | 602 |
| 大沢野 | 274 | 11 | 12 | 251 | 254 | 18 | 8 | 228 | 205 | 17 | 11 | 177 |
| 黒瀬谷 | 48 | 2 | 1 | 45 | 43 | 6 | 1 | 36 | 35 | 8 | 2 | 25 |
| 下夕 | 78 | 9 | 2 | 67 | 70 | 9 | - | 61 | 63 | 13 | 2 | 48 |
| 船峯 | 287 | 14 | 16 | 257 | 254 | 24 | 10 | 220 | 225 | 20 | 17 | 188 |
| 大久保 | 246 | 18 | 9 | 219 | 217 | 22 | 14 | 181 | 192 | 20 | 8 | 164 |
| (大山地域) | 560 | 26 | 18 | 516 | 466 | 31 | 22 | 413 | 377 | 46 | 27 | 304 |
| 上滝 | 71 | 1 | - | 70 | 57 | 3 | 2 | 52 | 50 | 6 | 1 | 43 |
| 大山 | 73 | 2 | - | 71 | 56 | 3 | 5 | 48 | 39 | 10 | 1 | 28 |
| 福沢 | 157 | 10 | 1 | 146 | 137 | 9 | 1 | 127 | 94 | 15 | - | 79 |
| 大庄 | 248 | 11 | 17 | 220 | 204 | 13 | 12 | 179 | 189 | 14 | 25 | 150 |
| 月岡(大場) | 11 | 2 | - | 9 | 12 | 3 | 2 | 7 | 5 | 1 | - | 4 |
| (八尾地域) | 1,374 | 57 | 44 | 1,273 | 1,138 | 76 | 56 | 1,006 | 1,001 | 101 | 91 | 809 |
| 八尾 | - | - | - | - | - | - | - | - | - | - | - | - |
| 保内 | 399 | 14 | 17 | 368 | 346 | 14 | 20 | 312 | 325 | 21 | 24 | 280 |
| 杉原 | 421 | 13 | 17 | 391 | 372 | 30 | 20 | 322 | 309 | 31 | 36 | 242 |
| 卯花 | 123 | 8 | 1 | 114 | 102 | 7 | 4 | 91 | 81 | 10 | 6 | 65 |
| 室牧 | 86 | 5 | 2 | 79 | 79 | 11 | 1 | 67 | 71 | 10 | 6 | 55 |
| 黒瀬谷 | 120 | 2 | 1 | 117 | 82 | 1 | - | 81 | 82 | 6 | 5 | 71 |
| 長谷 | 22 | 4 | 1 | 17 | 19 | 4 | 4 | 11 | 13 | 4 | 4 | 5 |
| 大仁 | 52 | 1 | 1 | 50 | 46 | 1 | 4 | 41 | 42 | 7 | 3 | 32 |
| 野積 | 151 | 10 | 4 | 137 | 92 | 8 | 3 | 81 | 78 | 12 | 7 | 59 |
| (婦中地域) | 1,629 | 72 | 51 | 1,506 | 1,373 | 83 | 76 | 1,214 | 1,092 | 77 | 78 | 937 |
| 婦中 | 304 | 12 | 7 | 285 | 266 | 13 | 11 | 242 | 197 | 8 | 6 | 183 |
| 朝日 | 186 | 8 | 4 | 174 | 169 | 10 | 6 | 153 | 151 | 15 | 2 | 134 |
| 熊野 | 151 | 9 | 5 | 137 | 116 | 9 | 6 | 101 | 98 | 5 | 9 | 84 |
| 宮川 | 184 | 8 | 5 | 171 | 175 | 6 | 7 | 162 | 161 | 8 | 19 | 134 |
| 神保 | 329 | 15 | 12 | 302 | 224 | 16 | 22 | 186 | 102 | 10 | 10 | 82 |
| 古里 | 223 | 12 | 5 | 206 | 203 | 15 | 11 | 177 | 183 | 16 | 16 | 151 |
| 音川 | 252 | 8 | 13 | 231 | 220 | 14 | 13 | 193 | 200 | 15 | 16 | 169 |
| (山田地域) | 269 | 7 | 9 | 253 | 213 | 9 | 5 | 199 | 144 | 15 | 5 | 124 |
| (細入地域) | 63 | 8 | 1 | 54 | 59 | 9 | - | 50 | 43 | 6 | 6 | 31 |

資料:企画管理部情報統計課

注:7年は農業センサス、平成12年は世界農林業センサス、17年は農林業センサス

51. 経営耕地規模別農家数

各年2月1日現在

| 年次・地区 | 総数 | 例外 規定 農家 | 0.1~ 0.3ha 未満 | 0.3~ 0.5ha 未満 | 0.5~ 1.0ha 未満 | 1.0~ 1.5ha 未満 | 1.5~ 2.0ha 未満 | 2.0~ 3.0ha 未満 | 3.0ha 以上 |
|---------------|----------------|----------------|---------------------|---------------------|---------------------|---------------------|---------------------|---------------------|-------------|
| 昭和63年 | 14,066 | 11 | 2,210 | 1,894 | 3,658 | 2,684 | 1,843 | 1,411 | 355 |
| 平成 2年 | 13,542 | 6 | 2,180 | 1,836 | 3,486 | 2,553 | 1,730 | 1,363 | 388 |
| 7 | 12,224 | 8 | 2,019 | 1,633 | 3,215 | 2,234 | 1,534 | 1,158 | 423 |
| 12 | 10,674 | 11 | 1,878 | 1,315 | 2,718 | 1,941 | 1,312 | 1,049 | 450 |
| 17 | 7,519 | - | 33 | 1,044 | 2,288 | 1,625 | 1,164 | 887 | 478 |
| | (9,370) | | | | | | | | |
| (富山地域) | 4,142 | - | 32 | 565 | 1,181 | 897 | 680 | 521 | 266 |
| 奥田 | 15 | - | - | 7 | 6 | - | 1 | - | 1 |
| 五福 | 76 | - | 1 | 35 | 25 | 9 | 2 | 3 | 1 |
| 桜谷 | 14 | - | 1 | 3 | 5 | 3 | - | 2 | - |
| 東部 | 14 | - | - | 4 | 5 | 4 | - | 1 | - |
| 新庄 | 114 | - | - | 27 | 57 | 18 | 7 | 4 | 1 |
| 藤ノ木 | 106 | - | - | 8 | 26 | 25 | 27 | 18 | 2 |
| 針原 | 204 | - | - | 17 | 37 | 60 | 49 | 34 | 7 |
| 浜黒 | 113 | - | 1 | 12 | 31 | 17 | 21 | 18 | 13 |
| 大田 | 51 | - | - | 23 | 17 | 9 | 2 | - | - |
| 豊田 | 67 | - | - | 27 | 20 | 12 | 7 | 1 | - |
| 広田 | 75 | - | - | 17 | 20 | 16 | 16 | 5 | 1 |
| 神山 | 99 | - | - | 17 | 36 | 16 | 17 | 10 | 3 |
| 山室 | 154 | - | - | 32 | 46 | 31 | 23 | 15 | 7 |
| 堀川 | 122 | - | - | 30 | 58 | 18 | 6 | 6 | 4 |
| 蟻川 | 154 | - | - | 30 | 62 | 36 | 13 | 9 | 4 |
| 太田 | 268 | - | - | 13 | 51 | 50 | 67 | 55 | 32 |
| 月岡 | 217 | - | 1 | 16 | 43 | 56 | 36 | 41 | 24 |
| 熊野 | 256 | - | - | 16 | 51 | 49 | 51 | 55 | 34 |
| 新保 | 183 | - | - | 18 | 41 | 49 | 32 | 23 | 20 |
| 四方 | 9 | - | - | 3 | 5 | 1 | - | - | - |
| 八幡 | 209 | - | 1 | 18 | 41 | 51 | 36 | 35 | 27 |
| 倉垣 | 86 | - | - | 4 | 21 | 23 | 16 | 15 | 7 |
| 水橋 | 207 | - | 2 | 35 | 68 | 35 | 43 | 15 | 9 |
| 上条 | 169 | - | - | 19 | 44 | 47 | 32 | 21 | 6 |
| 三郷 | 292 | - | - | 29 | 63 | 74 | 51 | 56 | 19 |
| 吳羽 | 297 | - | 21 | 56 | 106 | 51 | 32 | 22 | 9 |
| 長岡 | 103 | - | - | 7 | 36 | 22 | 16 | 13 | 9 |
| 寒江 | 130 | - | - | 9 | 36 | 30 | 25 | 11 | 19 |
| 老田 | 231 | - | 4 | 24 | 82 | 63 | 35 | 19 | 4 |
| 池多 | 107 | - | - | 9 | 42 | 22 | 17 | 14 | 3 |

経営耕地規模別農家数(つづき)

各年2月1日現在

| 年次・地区 | 総数 | 例外 規定 農家 | 0.1~ 0.3ha 未満 | 0.3~ 0.5ha 未満 | 0.5~ 1.0ha 未満 | 1.0~ 1.5ha 未満 | 1.5~ 2.0ha 未満 | 2.0~ 3.0ha 未満 | 3.0ha 以上 |
|----------------|--------------|----------------|---------------------|---------------------|---------------------|---------------------|---------------------|---------------------|-------------|
| (大沢野地域) | 720 | - | - | 114 | 213 | 131 | 100 | 100 | 62 |
| 大 沢 野 | 205 | - | - | 53 | 77 | 25 | 22 | 21 | 7 |
| 黒 瀬 谷 | 35 | - | - | 7 | 13 | 5 | 6 | 3 | 1 |
| 下 夕 | 63 | - | - | 19 | 28 | 5 | 4 | 5 | 2 |
| 船 峠 | 225 | - | - | 16 | 31 | 56 | 45 | 45 | 32 |
| 大 久 保 | 192 | - | - | 19 | 64 | 40 | 23 | 26 | 20 |
| (大山地域) | 377 | - | - | 53 | 138 | 68 | 48 | 40 | 30 |
| 上 滝 | 50 | - | - | 10 | 27 | 9 | 3 | 1 | - |
| 大 山 | 39 | - | - | 13 | 19 | 2 | - | 1 | 4 |
| 福 沢 | 94 | - | - | 15 | 42 | 25 | 8 | 4 | - |
| 大 庄 | 189 | - | - | 15 | 48 | 31 | 35 | 34 | 26 |
| 月岡(大場) | 5 | - | - | - | 2 | 1 | 2 | - | - |
| (八尾地域) | 1,001 | - | 1 | 135 | 310 | 241 | 152 | 108 | 54 |
| 八 尾 | - | - | - | - | - | - | - | - | - |
| 保 内 | 325 | - | 1 | 47 | 78 | 79 | 59 | 42 | 19 |
| 杉 原 | 309 | - | - | 28 | 90 | 79 | 51 | 36 | 25 |
| 卯 花 | 81 | - | - | 14 | 41 | 14 | 9 | 2 | 1 |
| 室 牧 | 71 | - | - | 14 | 23 | 12 | 10 | 9 | 3 |
| 黒 瀬 谷 | 82 | - | - | 6 | 23 | 28 | 14 | 7 | 4 |
| 大 長 谷 | 13 | - | - | 4 | 6 | 1 | - | 1 | 1 |
| 仁 歩 | 42 | - | - | 7 | 11 | 16 | 3 | 5 | - |
| 野 積 | 78 | - | - | 15 | 38 | 12 | 6 | 6 | 1 |
| (婦中地域) | 1,092 | - | - | 137 | 383 | 249 | 156 | 107 | 60 |
| 婦 中 | 197 | - | - | 40 | 88 | 36 | 21 | 7 | 5 |
| 朝 日 | 151 | - | - | 18 | 56 | 34 | 20 | 13 | 10 |
| 熊 野 | 98 | - | - | 8 | 27 | 25 | 21 | 10 | 7 |
| 宮 川 | 161 | - | - | 4 | 26 | 40 | 43 | 34 | 14 |
| 神 保 | 102 | - | - | 18 | 29 | 25 | 14 | 11 | 5 |
| 古 里 | 183 | - | - | 33 | 82 | 39 | 15 | 8 | 6 |
| 音 川 | 200 | - | - | 16 | 75 | 50 | 22 | 24 | 13 |
| (山田地域) | 144 | - | - | 15 | 49 | 37 | 27 | 11 | 5 |
| (細入地域) | 43 | - | - | 25 | 14 | 2 | 1 | - | 1 |

資料:企画管理部情報統計課

注:昭和63年は富山県農業基本調査、平成2・12年は世界農林業センサス、平成7年は農業センサス、平成17年は農林業センサス

:昭和63年から平成12までは自給的農家と販売農家を合わせた数値、平成17年は販売農家のみ。

なお、自給的農家を合わせた総農家数を()で表した。

52. 農産物販売規模別農家数

| 富山地域 | | | 各年2月1日現在 | | | | | | | | | |
|-------|---------|------|-----------|-------------|--------------|---------------|---------------|---------------|---------------|----------------|----------|--|
| 年次 | 総数 | 販売なし | 15万円未満 | 15万円～50万円未満 | 50万円～100万円未満 | 100万円～200万円未満 | 200万円～300万円未満 | 300万円～500万円未満 | 500万円～700万円未満 | 700万円～1000万円未満 | 1000万円以上 | |
| 昭和63年 | 7,332 | 489 | 375 | 1,320 | 1,210 | 1,954 | 1,049 | 693 | 119 | 66 | 57 | |
| 平成2年 | 7,007 | 468 | 528 | 1,209 | 1,388 | 2,054 | 789 | 352 | 87 | 54 | 78 | |
| 7 | 6,354 | 370 | 348 | 878 | 1,224 | 1,483 | 992 | 678 | 175 | 81 | 125 | |
| 12 | 4,746 | 46 | 141 | 960 | 1,321 | 1,378 | 490 | 194 | 86 | 47 | 83 | |
| | (5,634) | | | | | | | | | | | |
| 17 | 4,142 | 118 | 935 | | 1,074 | 1,226 | 390 | 208 | 81 | 41 | 69 | |
| | (5,036) | | (～50万円未満) | | | | | | | | | |

| 大沢野地域 | | | 各年2月1日現在 | | | | | | | | | |
|-------|---------|------|-----------|-------------|--------------|---------------|---------------|---------------|---------------|----------------|----------|--|
| 年次 | 総数 | 販売なし | 15万円未満 | 15万円～50万円未満 | 50万円～100万円未満 | 100万円～200万円未満 | 200万円～300万円未満 | 300万円～500万円未満 | 500万円～700万円未満 | 700万円～1000万円未満 | 1000万円以上 | |
| 昭和63年 | 1,301 | 126 | 92 | 285 | 231 | 260 | 153 | 119 | 16 | 10 | 9 | |
| 平成2年 | 1,268 | 151 | 124 | 244 | 232 | 299 | 141 | 54 | 9 | 6 | 8 | |
| 7 | 1,137 | 138 | 88 | 237 | 175 | 203 | 158 | 100 | 21 | 5 | 12 | |
| 12 | 838 | 30 | 64 | 220 | 219 | 168 | 88 | 32 | 5 | 4 | 8 | |
| | (1,058) | | | | | | | | | | | |
| 17 | 720 | 50 | 202 | | 173 | 176 | 60 | 40 | 3 | 8 | 8 | |
| | (961) | | (～50万円未満) | | | | | | | | | |

| 大山地域 | | | 各年2月1日現在 | | | | | | | | | |
|-------|-------|------|-----------|-------------|--------------|---------------|---------------|---------------|---------------|----------------|----------|--|
| 年次 | 総数 | 販売なし | 15万円未満 | 15万円～50万円未満 | 50万円～100万円未満 | 100万円～200万円未満 | 200万円～300万円未満 | 300万円～500万円未満 | 500万円～700万円未満 | 700万円～1000万円未満 | 1000万円以上 | |
| 昭和63年 | 807 | 87 | 42 | 160 | 146 | 202 | 87 | 59 | 16 | 3 | 5 | |
| 平成2年 | 777 | 109 | 71 | 148 | 171 | 171 | 63 | 35 | χ | χ | 5 | |
| 7 | 701 | 111 | 65 | 130 | 127 | 129 | 61 | 57 | 11 | 6 | 4 | |
| 12 | 466 | 11 | 15 | 116 | 128 | 106 | 52 | 23 | 7 | 4 | 4 | |
| | (587) | | | | | | | | | | | |
| 17 | 377 | 17 | 104 | | 104 | 76 | 38 | 27 | 6 | 2 | 3 | |
| | (508) | | (～50万円未満) | | | | | | | | | |

| 八尾地域 | | | 各年2月1日現在 | | | | | | | | | |
|-------|---------|------|-----------|-------------|--------------|---------------|---------------|---------------|---------------|----------------|----------|--|
| 年次 | 総数 | 販売なし | 15万円未満 | 15万円～50万円未満 | 50万円～100万円未満 | 100万円～200万円未満 | 200万円～300万円未満 | 300万円～500万円未満 | 500万円～700万円未満 | 700万円～1000万円未満 | 1000万円以上 | |
| 昭和63年 | 1,845 | 143 | 99 | 448 | 385 | 509 | 171 | 60 | 15 | 6 | 9 | |
| 平成2年 | 1,777 | 182 | 164 | 376 | 408 | 466 | 118 | 40 | 7 | 6 | 10 | |
| 7 | 1,625 | 149 | 128 | 271 | 339 | 400 | 210 | 88 | 16 | 10 | 14 | |
| 12 | 1,138 | 19 | 53 | 277 | 361 | 301 | 73 | 28 | 8 | 7 | 11 | |
| | (1,353) | | | | | | | | | | | |
| 17 | 1,001 | 37 | 306 | | 276 | 274 | 63 | 23 | 9 | 2 | 11 | |
| | (1,222) | | (～50万円未満) | | | | | | | | | |

農産物販売規模別農家数(つづき)

婦中地域

各年2月1日現在

| 年次 | 総数 | 販売 なし | 15万円 | 15万円 | 50万円 | 100万円 | 200万円 | 300万円 | 500万円 | 700万円 | 1000万円 以上 |
|-------|-------------------------|-----------|-------------------------|-----------------|------------------|------------------|------------------|------------------|------------------|-----------|--------------|
| | | | 未満 | ～ 50万円 未満 | ～ 100万円 未満 | ～ 200万円 未満 | ～ 300万円 未満 | ～ 500万円 未満 | ～ 700万円 未満 | | |
| 昭和63年 | 2,258 | 233 | 153 | 459 | 478 | 628 | 207 | 70 | 14 | 9 | 7 |
| 平成 2年 | 2,199 | 299 | 224 | 394 | 491 | 591 | 133 | 38 | 10 | 6 | 13 |
| 7 | 1,951 | 226 | 146 | 328 | 335 | 554 | 225 | 98 | 13 | 11 | 15 |
| 12 | 1,373 (1,650) | 53 | 57 | 340 | 407 | 365 | 100 | 23 | 7 | 6 | 15 |
| 17 | 1,092 (1,345) | 68 | 299 (～50万円未満) | 337 | 280 | 62 | 24 | 5 | 5 | 12 | |

山田地域

各年2月1日現在

| 年次 | 総数 | 販売 なし | 15万円 | 15万円 | 50万円 | 100万円 | 200万円 | 300万円 | 500万円 |
|-------|---------------------|-----------|------------------------|-----------------|------------------|------------------|------------------|------------------|-------|
| | | | 未満 | ～ 50万円 未満 | ～ 100万円 未満 | ～ 200万円 未満 | ～ 300万円 未満 | ～ 500万円 未満 | 以上 |
| 昭和63年 | 352 | 35 | 19 | 101 | 75 | 88 | 14 | 17 | 3 |
| 平成 2年 | 350 | 54 | 25 | 90 | 77 | 79 | 14 | 6 | 5 |
| 7 | 311 | 31 | 21 | 65 | 80 | 78 | 20 | 6 | 10 |
| 12 | 213 (265) | 14 | 23 | 75 | 47 | 29 | 12 | 7 | 6 |
| 17 | 144 (187) | 15 | 42 (～50万円未満) | 35 | 34 | 7 | 5 | 6 | |

細入地域

各年2月1日現在

| 年次 | 総数 | 販売 なし | 15万円 | 15万円 | 50万円 | 500万円 |
|-------|--------------------|----------|------------------------|-----------------|------------------|-------|
| | | | 未満 | ～ 50万円 未満 | ～ 100万円 未満 | 以上 |
| 昭和63年 | 171 | 56 | 40 | 62 | 13 | - |
| 平成 2年 | 164 | 55 | 67 | 30 | 12 | - |
| 7 | 145 | 45 | 53 | 34 | 13 | - |
| 12 | 59 (127) | 3 | 16 | 30 | 10 | - |
| 17 | 43 (111) | 5 | 31 (～50万円未満) | 7 | - | |

資料:企画管理部情報統計課

注:昭和63年は富山県農業基本調査、平成2・12年は世界農林業センサス、平成7年は農業センサス、平成17年は農林業センサス

:昭和63年から平成7年は販売農家と自給的農家を合わせたもの。

:平成12・17年は自給的農家の販売状況の調査を行っていないので、販売農家のみの数値。

なお、自給的農家を合わせた総農家数を()で表した。

53. 男女別・年齢別農家世帯員数

各年2月1日現在

| 年次 | 農家人口 | 男 | | | | 女 | | | |
|-------|---------------|---------------|--------------|--------------|--------------|---------------|--------------|--------------|--------------|
| | | 計 | 14歳以下 | 15～59歳 | 60歳以上 | 計 | 14歳以下 | 15～59歳 | 60歳以上 |
| 昭和63年 | 68,330 | 33,059 | 6,803 | 18,815 | 7,441 | 35,271 | 6,570 | 19,093 | 9,608 |
| 平成 2年 | 65,736 | 31,750 | 6,192 | 17,906 | 7,652 | 33,986 | 6,065 | 18,176 | 9,745 |
| 7 | 57,427 | 27,742 | 4,420 | 15,507 | 7,815 | 29,685 | 4,213 | 15,515 | 9,957 |
| 12 | 49,410 | 24,004 | 3,175 | 13,586 | 7,243 | 25,406 | 2,948 | 13,206 | 9,252 |
| 17 | 33,848 | 16,614 | 1,797 | 9,417 | 5,400 | 17,234 | 1,631 | 8,812 | 6,791 |

資料:企画管理部情報統計課

注:昭和63年は富山県農業基本調査、平成2・12年は世界農林業センサス、平成7年は農業センサス、平成17年は農林業センサス

:昭和63年・平成2年は15歳以下、16～59歳、60歳以上。

:昭和63年から平成12年は販売農家と自給的農家を合わせたもの。

:平成17年は自給的農家の世帯状況について調査を行っていないので、販売農家のみの数値。

54. 就業状態別世帯員構成(15歳以上)

各年2月1日現在

| 年次 | 男 | | | | | | 女 | | | | | | 専従者率 B/A |
|-------|---------------|--------------|--------------|---------------|--------------|--------------|---------------|--------------|--------------|--------------|--------------|--------------|-------------|
| | 計 | | うち | | 男 | | 計 | | うち | | 男 | | |
| | 専従者 | 専従者以外 | 専従者 | 専従者以外 | 専従者 | 専従者以外 | 専従者 | 専従者以外 | 専従者 | 専従者以外 | 専従者 | 専従者以外 | |
| 昭和63年 | 40,100 | 15,583 | 1,424 | 23,093 | 6,231 | 8,626 | 21,047 | 4,821 | 928 | 15,298 | 2,566 | 2,643 | 38.9 |
| 平成 2年 | 39,141 | 15,013 | 1,191 | 22,937 | 5,932 | 8,406 | 20,488 | 4,661 | 761 | 15,066 | 2,456 | 2,614 | 38.4 |
| 7 | 34,634 | 13,078 | 1,106 | 20,450 | 5,618 | 9,211 | 18,767 | 4,565 | 722 | 13,480 | 2,059 | 2,855 | 37.8 |
| 12 | 27,839 | 11,284 | 845 | 15,710 | 3,118 | 5,467 | 14,846 | 4,358 | 521 | 9,967 | 980 | 1,709 | 40.5 |
| 17 | 22,921 | 8,816 | 1,821 | 12,284 | 3,135 | 4,364 | 12,313 | 3,442 | 1,108 | 7,763 | 1,093 | 1,411 | 38.5 |

資料:企画管理部情報統計課

注:昭和63年は富山県農業基本調査、平成2・12年は世界農林業センサス、平成7年は農業センサス、平成17年は農林業センサス

:昭和63年から平成7年は販売農家と自給的農家を合わせたもの。

:平成12・17年は自給的農家の就業状態について調査を行っていないので、販売農家のみの数値。

55. 経営耕地面積及び林野面積と林家数

(単位:ha)

各年2月1日現在

| 年次 | 経営耕地 | | 田 | 畑 | 樹園地 | 果樹園 | | その他の樹園地 |
|-------|---------------|---------------|------------|------------|-----|-----|---------|---------|
| | 総面積 | 面積 | | | | 果樹園 | その他の樹園地 | |
| 昭和63年 | 14,981 | 14,278 | 486 | 218 | 208 | 9 | | |
| 平成 2年 | 14,572 | 13,897 | 436 | 239 | 228 | 10 | | |
| 7 | 13,353 | 12,699 | 416 | 237 | 231 | 6 | | |
| 12 | 12,213 | 11,622 | 375 | 215 | 202 | 7 | | |
| 17 | 10,766 | 10,378 | 206 | 180 | - | - | | |
| | (11,954) | (11,498) | (273) | (181) | | | | |

| 年次 | 林野面積 (ha) | | | | | 林家数(戸) |
|-------|---------------|---------------|--------------|---------------|---------------|--------------|
| | 計 | 国有 | 公団 | 公有 | 私有 | |
| 平成 2年 | 77,217 | 19,154 | 3,663 | 14,541 | 39,859 | 2,301 |
| 12 | 76,798 | 19,156 | 4,073 | 16,645 | 36,924 | 2,200 |

資料:企画管理部情報統計課

注:昭和63年は富山県農業基本調査、平成7年は農業センサス、平成2・12年は世界農林業センサス、平成17年は農林業センサス

:昭和63年から平成12年は販売農家と自給的農家を合わせたもの。ただし平成12年の樹園地の内訳は販売農家のみ。

:平成17年は自給的農家の経営耕地面積について調査を行っていないので、販売農家のみの数値。

:平成17年の()内の数値は、「農業経営体」に係るものである。「農業経営体」とは、販売農家のほか、法人・任意の集落営農などの組織を含むもので、平成17年から採用された概念である。

:林家戸数は保有山林面積が1ha以上の林家。

56. 山林面積規模別経営体数

(単位:経営体数)

平成17年2月1日現在

| 地域別 | 総数 | 保有林なし | 3ha未満 | 3~5ha | 5~10ha | 10~20ha | 20~30ha | 30~50ha | 50~100ha | 100~500ha | 500~1000ha | 1000ha以上 |
|-------|-----|-------|-------|-------|--------|---------|---------|---------|----------|-----------|------------|----------|
| 富山市計 | 562 | 5 | 1 | 195 | 210 | 75 | 33 | 18 | 14 | 6 | 2 | 3 |
| 富山地域 | 33 | 1 | - | 7 | 13 | 3 | 2 | 2 | 1 | 1 | - | 3 |
| 大沢野地域 | 141 | 1 | - | 51 | 61 | 18 | 4 | 3 | 2 | - | 1 | - |
| 大山地域 | 172 | - | - | 41 | 58 | 31 | 20 | 10 | 6 | 5 | 1 | - |
| 八尾地域 | 58 | 2 | - | 24 | 20 | 5 | 2 | 2 | 3 | - | - | - |
| 婦中地域 | 43 | 1 | 1 | 16 | 17 | 4 | 2 | 1 | 1 | - | - | - |
| 山田地域 | 42 | - | - | 21 | 17 | 3 | 1 | - | - | - | - | - |
| 細入地域 | 73 | - | - | 35 | 24 | 11 | 2 | - | 1 | - | - | - |

資料:企画管理部情報統計課(農林業センサス)

57. 主要農作物の作付面積及び収穫量

(単位:ha・t)

| 年次 | 水稲 | | 六条大麦 | | 大豆 | | 野菜 | |
|-------|-------|--------|------|-----|------|-------|------|-----|
| | 作付面積 | 収穫量 | 作付面積 | 収穫量 | 作付面積 | 収穫量 | 作付面積 | 収穫量 |
| 平成16年 | 9,050 | 47,400 | 141 | 407 | 749 | 398 | ... | ... |
| 17 | 9,060 | 48,600 | 136 | 336 | 710 | 965 | 37 | 782 |
| 18 | 9,050 | 48,600 | 168 | 483 | 698 | 838 | 37 | 798 |
| 19 | 8,940 | 46,000 | 186 | 627 | 727 | 870 | 37 | 770 |
| 20 | 8,740 | 47,500 | 216 | 713 | 736 | 1,020 | 35 | 730 |

| 年次 | 野菜 | | 果樹 | | | | | |
|-------|------|--------|------|------|------|-----|------|-------|
| | かぶ | 秋冬はくさい | キャベツ | 日本なし | | | | |
| | 作付面積 | 収穫量 | 作付面積 | 収穫量 | 作付面積 | 収穫量 | 栽培面積 | 収穫量 |
| 平成16年 | 36 | 773 | ... | ... | 27 | 483 | 167 | 3,010 |
| 17 | 36 | 691 | 23 | 532 | 23 | 432 | 159 | 3,740 |
| 18 | 34 | 695 | 23 | 550 | 23 | 454 | 158 | 2,500 |
| 19 | ... | ... | ... | ... | ... | ... | ... | ... |
| 20 | ... | ... | ... | ... | ... | ... | ... | ... |

資料:北陸農政局富山農政事務所統計部(富山農林水産統計年報)

注:平成16年の水稲、六条大麦、大豆については、旧市町村を積み上げたものである。

:平成19年以降の野菜及び果樹については、指定産地野菜を除き市町村別のデータを作成していない。

58. 農用機械等の所有台数

各年2月1日現在

| 年次 | 動力耕うん機・ 農用トラクター | 動力防除機 | 動力田植機 | バインダー | 自脱型 コンバイン | 米麦用乾燥機 |
|-------|--------------------|--------|-------|-------|--------------|--------|
| 昭和63年 | 13,459 | 12,326 | 9,471 | 1,069 | 9,099 | 8,712 |
| 平成 2年 | 12,734 | 9,975 | 8,965 | 1,003 | 8,993 | 7,922 |
| 7 | 11,106 | 9,476 | 8,287 | 617 | 8,213 | 7,096 |
| 12 | 9,259 | 6,041 | 6,530 | 212 | 6,643 | 5,218 |
| 17 | (7,370) | 6,076 | 5,918 | - | 5,935 | - |

資料:企画管理部情報統計課

注:昭和63年は富山県農業基本調査、平成7年は農業センサス、平成2・12年は世界農林業センサス

平成17年は農林業センサス

:平成12・17年は、自給的農家分の所有台数を調査していないため、販売農家分のみ。

:平成17年の動力耕うん機・農用トラクターについては、歩行型の所有台数を調査していないため、乗用型の数値のみ()で掲載した。

:平成17年は、バインダー及び米麦用乾燥機の所有台数を調査していない。

59. 地区別の農業概況

各年2月1日現在

| 年次・地区 | 農家数 | | 農家 人口 | 経営耕地面積(a) | | | | 1農家当り | |
|--------|--------------|------------|---------------|------------------|------------------|---------------|---------------|------------|--------------|
| | 総数 | うち専業 | | 総面積 | 田 | 畑 | 樹園 | 農家人口 | 耕地面積 |
| 昭和63年 | 14,066 | 675 | 68,330 | 1,498,095 | 1,427,765 | 48,577 | 21,753 | 4.9 | 106.5 |
| 平成 2年 | 13,542 | 653 | 65,736 | 1,457,184 | 1,389,681 | 43,629 | 23,874 | 4.9 | 107.6 |
| 7 | 12,224 | 602 | 57,427 | 1,335,277 | 1,269,931 | 41,637 | 23,709 | 4.7 | 109.2 |
| 12 | 10,674 | 686 | 49,410 | 1,221,278 | 1,162,248 | 37,537 | 21,493 | 4.6 | 114.4 |
| 17 | 7,519 | 805 | 33,848 | 1,076,656 | 1,037,893 | 20,666 | 18,097 | 4.5 | 143.2 |
| | (7,640) | - | - | (1,195,367) | (1,149,780) | (27,411) | (18,176) | - | - |
| (富山地域) | 4,142 | 482 | 18,551 | 607,287 | 579,710 | 11,068 | 16,509 | 4.5 | 146.6 |
| | (4,205) | - | - | (644,228) | (616,491) | (11,149) | (16,588) | - | - |
| 奥田 | 15 | - | 70 | 1,160 | 1,160 | - | - | 4.7 | 77.3 |
| 五福 | 76 | 8 | 346 | 5,473 | 5,061 | 409 | 3 | 4.6 | 72.0 |
| 桜谷 | 14 | 3 | 47 | 1,204 | 1,151 | 53 | - | 3.4 | 86.0 |
| 東部 | 14 | 2 | 62 | 1,163 | 1,144 | 19 | - | 4.4 | 83.1 |
| 新庄 | 114 | 10 | 484 | 9,539 | 9,485 | 54 | - | 4.2 | 83.7 |
| 藤ノ木 | 106 | 13 | 453 | 14,659 | 14,640 | 19 | - | 4.3 | 138.3 |
| 針原 | 204 | 16 | 905 | 29,694 | 29,615 | 79 | - | 4.4 | 145.6 |
| 浜黒崎 | 113 | 7 | 523 | 22,003 | 21,684 | 319 | - | 4.6 | 194.7 |
| 大広田 | 51 | 7 | 215 | 3,488 | 3,366 | 122 | - | 4.2 | 68.4 |
| 豊田 | 67 | 8 | 292 | 5,203 | 5,176 | 27 | - | 4.4 | 77.7 |
| 広田 | 75 | 7 | 369 | 8,375 | 8,355 | 20 | - | 4.9 | 111.7 |
| 神明 | 99 | 7 | 476 | 11,531 | 11,340 | 191 | - | 4.8 | 116.5 |
| 山室 | 154 | 16 | 709 | 19,359 | 19,156 | 201 | 2 | 4.6 | 125.7 |
| 堀川 | 122 | 12 | 557 | 11,718 | 11,287 | 31 | 400 | 4.6 | 96.0 |
| 蛭川 | 154 | 14 | 725 | 16,078 | 16,007 | 71 | - | 4.7 | 104.4 |
| 太田 | 268 | 25 | 1,216 | 53,971 | 53,809 | 143 | 19 | 4.5 | 201.4 |
| 月岡 | 217 | 30 | 966 | 39,662 | 39,466 | 195 | 1 | 4.5 | 182.8 |
| 熊野 | 256 | 22 | 1,219 | 52,287 | 52,199 | 88 | - | 4.8 | 204.2 |
| 新保 | 183 | 14 | 871 | 32,891 | 32,719 | 158 | 14 | 4.8 | 179.7 |
| 四方 | 9 | 1 | 40 | 615 | 615 | - | - | 4.4 | 68.3 |
| 八幡 | 209 | 27 | 923 | 39,216 | 38,736 | 480 | - | 4.4 | 187.6 |
| 倉垣 | 86 | 14 | 391 | 14,523 | 14,481 | 42 | - | 4.5 | 168.9 |
| 水橋 | 207 | 31 | 837 | 27,594 | 27,387 | 207 | - | 4.0 | 133.3 |
| 上条 | 169 | 25 | 687 | 22,295 | 22,235 | 60 | - | 4.1 | 131.9 |
| 三郷 | 292 | 42 | 1,287 | 45,203 | 44,952 | 251 | - | 4.4 | 154.8 |
| 呉羽 | 297 | 52 | 1,310 | 31,768 | 17,233 | 2,249 | 12,286 | 4.4 | 107.0 |
| 長岡 | 103 | 22 | 426 | 15,957 | 13,653 | 2,227 | 77 | 4.1 | 154.9 |
| 寒江 | 130 | 14 | 587 | 29,278 | 29,022 | 256 | - | 4.5 | 225.2 |
| 老田 | 231 | 21 | 1,088 | 26,655 | 23,007 | 625 | 3,023 | 4.7 | 115.4 |
| 池多 | 107 | 12 | 470 | 14,725 | 11,569 | 2,472 | 684 | 4.4 | 137.6 |

地区別の農業概況(つづき)

各年2月1日現在

| 年次・地区 | 農家数 | | 農家 人口 | 経営耕地面積(a) | | | | 1農家当り | |
|----------------|----------------|------------|--------------|------------------|------------------|----------------|--------------|------------|--------------|
| | 総数 | うち専業 | | 総面積 | 田 | 畑 | 樹園 | 農家人口 | 耕地面積 |
| (大沢野地域) | 720 | 78 | 3,131 | 107,270 | 104,348 | 2,849 | 73 | 4.3 | 149.0 |
| | (730) | - | - | (116,097) | (112,990) | (3,034) | (73) | - | - |
| 大 沢 野 | 205 | 17 | 876 | 21,800 | 21,418 | 322 | 60 | 4.3 | 106.3 |
| 黒 瀬 谷 | 35 | 8 | 125 | 3,824 | 3,771 | 50 | 3 | 3.6 | 109.3 |
| 下 夕 | 63 | 13 | 256 | 6,196 | 5,864 | 332 | - | 4.1 | 98.3 |
| 船 嶺 | 225 | 20 | 1,037 | 41,878 | 39,984 | 1,884 | 10 | 4.6 | 186.1 |
| 大 久 保 | 192 | 20 | 837 | 33,572 | 33,311 | 261 | - | 4.4 | 174.9 |
| (大山地域) | 377 | 46 | 1,633 | 51,608 | 50,939 | 638 | 31 | 4.3 | 136.9 |
| | (384) | - | - | (63,709) | (63,040) | (638) | (31) | - | - |
| 上 滝 | 50 | 6 | 209 | 4,265 | 4,119 | 142 | 4 | 4.2 | 85.3 |
| 大 山 | 39 | 10 | 151 | 4,644 | 4,410 | 207 | 27 | 3.9 | 119.1 |
| 福 沢 | 94 | 15 | 405 | 8,621 | 8,396 | 225 | - | 4.3 | 91.7 |
| 大 庄 | 189 | 14 | 844 | 33,413 | 33,349 | 64 | - | 4.5 | 176.8 |
| 月岡(大場) | 5 | 1 | 24 | 665 | 665 | - | - | 4.8 | 133.0 |
| (八尾地域) | 1,001 | 101 | 4,555 | 137,720 | 135,283 | 1,715 | 722 | 4.6 | 137.6 |
| | (1,015) | - | - | (156,392) | (153,955) | (1,715) | (722) | - | - |
| 八 尾 | - | - | - | - | - | - | - | - | - |
| 保 内 | 325 | 21 | 1,580 | 47,483 | 47,078 | 265 | 140 | 4.9 | 146.1 |
| 杉 原 | 309 | 31 | 1,433 | 49,404 | 48,651 | 579 | 174 | 4.6 | 159.9 |
| 卯 花 | 81 | 10 | 342 | 7,557 | 7,270 | 208 | 79 | 4.2 | 93.3 |
| 室 牧 | 71 | 10 | 293 | 8,758 | 8,488 | 178 | 92 | 4.1 | 123.4 |
| 黒 瀬 谷 | 82 | 6 | 382 | 10,720 | 10,559 | 82 | 79 | 4.7 | 130.7 |
| 大 長 谷 | 13 | 4 | 36 | 1,411 | 1,222 | 189 | - | 2.8 | 108.5 |
| 仁 歩 | 42 | 7 | 167 | 4,652 | 4,585 | 67 | - | 4.0 | 110.8 |
| 野 積 | 78 | 12 | 322 | 7,735 | 7,430 | 147 | 158 | 4.1 | 99.2 |
| (婦中地域) | 1,092 | 77 | 5,136 | 151,795 | 149,284 | 1,872 | 639 | 4.7 | 139.0 |
| | (1,110) | - | - | (184,229) | (175,239) | (8,351) | (639) | - | - |
| 婦 中 | 197 | 8 | 977 | 19,753 | 19,621 | 126 | 6 | 5.0 | 100.3 |
| 朝 日 | 151 | 15 | 699 | 19,608 | 19,082 | 526 | - | 4.6 | 129.9 |
| 熊 野 | 98 | 5 | 448 | 16,804 | 16,804 | - | - | 4.6 | 171.5 |
| 宮 川 | 161 | 8 | 766 | 33,561 | 33,489 | 71 | 1 | 4.8 | 208.5 |
| 神 保 | 102 | 10 | 466 | 14,732 | 14,715 | 17 | - | 4.6 | 144.4 |
| 古 里 | 183 | 16 | 836 | 18,786 | 18,259 | 475 | 52 | 4.6 | 102.7 |
| 音 川 | 200 | 15 | 944 | 28,551 | 27,314 | 657 | 580 | 4.7 | 142.8 |
| (山田地域) | 144 | 15 | 689 | 18,347 | 16,015 | 2,242 | 90 | 4.8 | 127.4 |
| | (153) | - | - | (28,083) | (25,751) | (8,351) | (639) | - | - |
| (細入地域) | 43 | 6 | 153 | 2,629 | 2,314 | 282 | 33 | 3.6 | 61.1 |
| | (43) | - | - | (2,629) | (2,314) | (282) | (33) | - | - |

資料:企画管理部情報統計課

注:昭和63年は富山県農業基本調査、平成7年は農業センサス、平成2・12年は世界農林業センサス

平成17年は農林業センサス

:平成12年は自給的農家の専業・兼業別の調査を行っていないため、農家数のうち専業には自給的農家分を含まない。

:平成17年の数値は、自給的農家について実査調査を行っていないため、販売農家分のみ数値を掲載した。

:平成17年の()内の数値は、「農業経営体」に係るものである。「農業経営体」とは、販売農家のほか、法人・任意の集落営農などの組織を含むもので、平成17年から採用された概念である。

60. 県内市町村の農業概況

各年2月1日現在

| 年次・市町村 | 農家数 | | 農家 人口 | 経営耕地面積(a) | | | | 1農家 当り 耕地面積(a) |
|------------|---------------|--------------|----------------|------------------|------------------|---------------|---------------|----------------------|
| | 総数 | うち専業 | | 総面積 | 田 | 畑 | 樹園 | |
| 昭和63年 | 62,978 | 2,670 | 303,524 | 6,438,302 | 6,219,340 | 164,191 | 54,771 | 102.2 |
| 平成 2年 | 60,460 | 2,569 | 291,452 | 6,220,485 | 6,020,012 | 138,700 | 61,773 | 102.9 |
| 7 | 54,067 | 2,786 | 254,342 | 5,760,385 | 5,542,941 | 152,247 | 65,197 | 106.5 |
| 12 | 47,227 | 2,771 | 219,463 | 5,215,543 | 5,027,265 | 130,739 | 57,539 | 110.4 |
| 17 | 31,463 | 3,071 | 142,941 | 4,314,062 | 4,190,437 | 73,985 | 49,640 | 137.1 |
| | (32,290) | - | - | (5,406,086) | (5,244,770) | (109,359) | (51,957) | - |
| 富山市 | 7,519 | 805 | 33,848 | 1,076,656 | 1,037,893 | 20,666 | 18,097 | 143.2 |
| | (7,640) | - | - | (1,195,367) | (1,149,780) | (27,411) | (18,176) | - |
| (富山市) | 4,142 | 482 | 18,551 | 607,287 | 579,710 | 11,068 | 16,509 | 146.6 |
| (大沢野町) | 720 | 78 | 3,131 | 107,270 | 104,348 | 2,849 | 73 | 149.0 |
| (大山町) | 377 | 46 | 1,633 | 51,608 | 50,939 | 638 | 31 | 136.9 |
| (八尾町) | 1,001 | 101 | 4,555 | 137,720 | 135,283 | 1,715 | 722 | 137.6 |
| (婦中町) | 1,092 | 77 | 5,136 | 151,795 | 149,284 | 1,872 | 639 | 139.0 |
| (山田村) | 144 | 15 | 689 | 18,347 | 16,015 | 2,242 | 90 | 127.4 |
| (細入村) | 43 | 6 | 153 | 2,629 | 2,314 | 282 | 33 | 61.1 |
| 高岡市 | 3,566 | 288 | 16,895 | 407,663 | 401,520 | 5,600 | 543 | 114.3 |
| (高岡市) | 2,966 | 230 | 14,169 | 338,264 | 332,893 | 4,863 | 508 | 114.0 |
| (福岡町) | 600 | 58 | 2,726 | 69,399 | 68,627 | 737 | 35 | 115.7 |
| 魚津市 | 1,288 | 136 | 5,841 | 165,867 | 155,453 | 4,337 | 6,077 | 128.8 |
| 氷見市 | 2,511 | 323 | 11,197 | 208,980 | 193,512 | 12,627 | 2,841 | 83.2 |
| 滑川市 | 1,206 | 118 | 5,257 | 188,230 | 186,371 | 443 | 1,416 | 156.1 |
| 黒部市 | 1,364 | 149 | 6,047 | 196,689 | 193,429 | 2,720 | 540 | 144.2 |
| (黒部市) | 1,132 | 118 | 5,090 | 162,236 | 159,235 | 2,508 | 493 | 143.3 |
| (宇奈月町) | 232 | 31 | 957 | 34,453 | 34,194 | 212 | 47 | 148.5 |
| 砺波市 | 2,308 | 133 | 11,061 | 351,279 | 349,011 | 1,371 | 897 | 152.2 |
| 小矢部市 | 1,451 | 101 | 6,945 | 208,574 | 206,560 | 1,804 | 210 | 143.7 |
| 南砺市 | 2,971 | 222 | 13,945 | 423,901 | 399,884 | 10,060 | 13,957 | 142.7 |
| 射水市 | 1,796 | 161 | 8,284 | 201,316 | 189,964 | 7,650 | 3,702 | 112.1 |
| (新湊市) | 669 | 65 | 3,077 | 72,954 | 70,230 | 2,655 | 69 | 109.0 |
| (小杉町) | 671 | 57 | 3,086 | 68,556 | 61,337 | 4,081 | 3,138 | 102.2 |
| (大門町) | 194 | 17 | 900 | 22,938 | 22,000 | 469 | 469 | 118.2 |
| (下村) | 140 | 11 | 635 | 24,060 | 23,801 | 244 | 15 | 171.9 |
| (大島町) | 122 | 11 | 586 | 12,808 | 12,596 | 201 | 11 | 105.0 |
| 舟橋村 | 122 | 26 | 471 | 16,862 | 16,816 | 46 | - | 138.2 |
| 上市町 | 1,039 | 128 | 4,372 | 146,367 | 142,494 | 3,461 | 412 | 140.9 |
| 立山町 | 1,739 | 194 | 7,580 | 298,599 | 296,011 | 2,004 | 584 | 171.7 |
| 入善町 | 1,875 | 198 | 8,293 | 302,854 | 302,490 | 345 | 19 | 161.5 |
| 朝日町 | 708 | 89 | 2,905 | 120,225 | 119,029 | 851 | 345 | 169.8 |

資料:企画管理部情報統計課

注:昭和63年は富山県農業基本調査、平成7年は農業センサス、平成2・12年は世界農林業センサス、平成17年は農林業センサス

:平成12年は自給的農家の専業・兼業別の調査を行っていないため、農家数のうち専業には自給的農家分を含まない。

:平成17年の数値は、自給的農家について実査調査を行っていないため、販売農家分のみ数値を掲載した。

:平成17年の()内の数値は、「農業経営体」に係るものである。「農業経営体」とは、販売農家のほか、法人・任意の集落営農などの組織を含むもので、平成17年から採用された概念である。

:市町村合併により新しく富山市・高岡市・射水市・黒部市が誕生したことから、参考までに合併前の市町村の数値を単純に合算した数値を合併後の市の数値として掲載。なお()は合併前の市町村。

61. 家畜の飼養農家数と飼養頭羽数

| 年次 | 乳用牛 | | 肉用牛 | | 豚 | | にわとり | |
|-------|-----|-----|-----|-----|----|-------|------|--------|
| | 戸数 | 頭数 | 戸数 | 頭数 | 戸数 | 頭数 | 戸数 | 羽数 |
| 平成16年 | 21 | 940 | 13 | 965 | 5 | 8,719 | 3 | 70,651 |
| 17 | 21 | 821 | 12 | 720 | 5 | 7,215 | 3 | 70,700 |
| 18 | 21 | 789 | 11 | 672 | 4 | 7,032 | 3 | 67,348 |
| 19 | 21 | 789 | 11 | 672 | 4 | 7,032 | 3 | 67,348 |
| 20 | 20 | 814 | 12 | 746 | 4 | 6,645 | 4 | 65,700 |

資料:農林水産部農業水産課(富山県東部家畜保健衛生所調べ)

62. 平成20年度土地改良事業の実績

(単位:金額千円)

| 工種 | 県営 土地改良事業 | | 市営 土地改良事業 | | 団体営 土地改良事業 | | 国補助 土地改良事業 | | 県補助 土地改良事業 | |
|-----------------|--------------|------------------|--------------|---------------|---------------|----------------|---------------|-----|---------------|----------------|
| | 件数 | 事業費 | 件数 | 事業費 | 件数 | 事業費 | 件数 | 事業費 | 件数 | 事業費 |
| 総数 | 28 | 3,595,005 | 21 | 58,415 | 35 | 158,490 | | | 38 | 119,233 |
| 用排水改良 | 9 | 575,700 | 14 | 47,790 | 1 | 4,100 | | | 21 | 55,853 |
| ため池等整備(用排水施設含む) | 3 | 67,200 | | | 1 | 7,104 | | | | |
| 農業集落排水施設 | | | | | 32 | 143,246 | | | | |
| 維持管理適正化 | | | | | | | | | | |
| 農道整備(舗装・路面改良含む) | | | 6 | 9,802 | 1 | 4,040 | | | 8 | 30,400 |
| 農免道路 | 2 | 86,100 | | | | | | | | |
| 農道路肩整備(ふるさと農道) | | | | | | | | | | |
| ほ場整備 | 1 | 189,000 | | | | | | | | |
| 土地改良総合整備 | 1 | 147,000 | | | | | | | | |
| 公害防除 | 2 | 1,590,444 | | | | | | | | |
| 畑地帯総合整備 | | | | | | | | | | |
| 農業用々排水環境対策 | | | | | | | | | | |
| 国営附帯農地防災 | 2 | 430,414 | | | | | | | | |
| 中山間地域総合整備 | | | | | | | | | | |
| 中山間地域総合農地防災 | 1 | 36,750 | | | | | | | | |
| 農業用河川工作物応急対策 | | | | | | | | | | |
| 汎用化整備 | | | 1 | 823 | | | | | 4 | 19,280 |
| カドミ復元田整備 | | | | | | | | | 2 | 5,000 |
| 堆きゅう肥補給 | | | | | | | | | 1 | 200 |
| 土壌復元型 | | | | | | | | | 2 | 8,500 |
| 農業水利施設保全対策 | | | | | | | | | | |
| 国営造成水利施設保全対策 | | | | | | | | | | |
| 湛水防除 | 1 | 41,994 | | | | | | | | |
| 基幹水利施設補修事業 | 1 | 105,000 | | | | | | | | |
| 新農業水利システム | 3 | 259,350 | | | | | | | | |
| 農道保全対策 | 1 | 31,500 | | | | | | | | |
| 田園自然環境保全整備 | 1 | 34,553 | | | | | | | | |

| 工種 | 市補助 土地改良事業 | | 特別市補助 土地改良事業 | | 農業環境対策事業 | | 農業集落 排水事業 | | 計 | |
|-----------------|---------------|---------------|-----------------|-----|-----------|---------------|--------------|----------------|------------|------------------|
| | 件数 | 事業費 | 件数 | 事業費 | 件数 | 事業費 | 件数 | 事業費 | 件数 | 事業費 |
| 総数 | 57 | 48,468 | | | 15 | 41,313 | 2 | 936,473 | 196 | 4,957,397 |
| 用排水改良 | 44 | 36,767 | | | 9 | 16,413 | | | 98 | 736,623 |
| ため池等整備(用排水施設含む) | | | | | | | | | 4 | 74,304 |
| 農業集落排水施設 | | | | | | | 2 | 936,473 | 2 | 936,473 |
| 維持管理適正化 | | | | | | | | | 32 | 143,246 |
| 農道整備(舗装・路面改良含む) | 13 | 11,701 | | | | | | | 28 | 55,943 |
| 農免道路 | | | | | | | | | 2 | 86,100 |
| 農道路肩整備(ふるさと農道) | | | | | | | | | | |
| ほ場整備 | | | | | | | | | 1 | 189,000 |
| 土地改良総合整備 | | | | | | | | | 1 | 147,000 |
| 公害防除 | | | | | | | | | 2 | 1,590,444 |
| 畑地帯総合整備 | | | | | | | | | | |
| 農業用々排水環境対策 | | | | | 6 | 24,900 | | | 6 | 24,900 |
| 国営附帯農地防災 | | | | | | | | | 2 | 430,414 |
| 中山間地域総合整備 | | | | | | | | | | |
| 中山間地域総合農地防災 | | | | | | | | | 1 | 36,750 |
| 農業用河川工作物応急対策 | | | | | | | | | | |
| 汎用化整備 | | | | | | | | | 5 | 20,103 |
| カドミ復元田整備 | | | | | | | | | 2 | 5,000 |
| 堆きゅう肥補給 | | | | | | | | | 1 | 200 |
| 土壌復元型 | | | | | | | | | 2 | 8,500 |
| 農業水利施設保全対策 | | | | | | | | | | |
| 国営造成水利施設保全対策 | | | | | | | | | | |
| 湛水防除 | | | | | | | | | 1 | 41,994 |
| 基幹水利施設補修事業 | | | | | | | | | 1 | 105,000 |
| 新農業水利システム | | | | | | | | | 3 | 259,350 |
| 農道保全対策 | | | | | | | | | 1 | 31,500 |
| 田園自然環境保全整備 | | | | | | | | | 1 | 34,553 |

資料:農林水産部農村整備課

63. 事由別農地転用状況

| 事由別 | 平成16年度 | | 17年度 | | 18年度 | | 19年度 | | 20年度 | |
|-------------|------------|---------------------|------------|---------------------|------------|---------------------|------------|---------------------|------------|---------------------|
| | 件数 | 面積(m ²) | 件数 | 面積(m ²) | 件数 | 面積(m ²) | 件数 | 面積(m ²) | 件数 | 面積(m ²) |
| 総数 | 603 | 587,357 | 568 | 712,494 | 602 | 649,217 | 583 | 504,873 | 545 | 401,436 |
| 農家の住宅敷地 | 29 | 14,393 | 25 | 9,734 | 23 | 9,680 | 28 | 10,278 | 27 | 10,891 |
| 農業用施設敷地 | 16 | 6,231 | 21 | 9,838 | 21 | 4,583 | 13 | 7,227 | 16 | 8,628 |
| 分譲住宅等敷地 | 26 | 174,971 | 39 | 119,473 | 24 | 196,099 | 36 | 127,453 | 24 | 63,773 |
| その他住宅敷地 | 279 | 192,111 | 228 | 107,338 | 267 | 166,566 | 261 | 125,747 | 263 | 120,425 |
| 工場その他鉱工業用敷地 | 4 | 6,095 | 8 | 216,854 | 12 | 29,086 | 8 | 17,795 | 12 | 14,287 |
| その他建物敷地 | 67 | 79,456 | 66 | 134,442 | 87 | 133,267 | 76 | 87,596 | 59 | 59,266 |
| 道路、水路等敷地 | 18 | 1,521 | 25 | 1,940 | 18 | 3,085 | 20 | 1,466 | 20 | 2,458 |
| その他(資材置場等) | 164 | 112,579 | 156 | 112,874 | 150 | 106,851 | 141 | 127,311 | 124 | 121,708 |

資料:農業委員会事務局

64. 経営組織別漁業経営体及び漁業従事者世帯数

各年11月1日現在

| 年次 | 経営組織別漁業経営体数 | | | | | | | | | | 漁業従事者世帯 | | |
|-----------|-------------|----------|----------|----------|----------|----------|----------|-----------|-----------|-----------|------------|-----------|-----------|
| | 総数 | 団体経営 | | | | | | 個人経営 | | | 総数 | 専業 | 兼業 |
| | | 小計 | 会社 | 漁業協組 | 漁業生産組合 | 共同経営 | 試験場学校 | 小計 | 専業 | 兼業 | | | |
| 昭和58年 | 76 | 11 | 5 | - | 2 | 3 | 1 | 65 | 11 | 54 | 228 | 43 | 185 |
| 63 | 66 | 10 | 6 | - | 2 | 1 | 1 | 56 | 9 | 47 | 160 | 52 | 108 |
| 平成5年 | 61 | 9 | 6 | - | 1 | 1 | 1 | 52 | 13 | 39 | 120 | 30 | 90 |
| 10 | 51 | 11 | 6 | - | 1 | 3 | 1 | 40 | 12 | 28 | 119 | 37 | 82 |
| 15 | 51 | 8 | 5 | - | 1 | 1 | 1 | 43 | 13 | 30 | 124 | 47 | 77 |

資料:企画管理部情報統計課

注:旧富山市の数値である。

65. 所有漁船隻数

各年11月1日現在

| 年次 | 総数 | 無動力船隻数 | 船外機船隻数 | 動力千隻数 | | | | | | | |
|-----------|-----------|-----------|----------|-----------|----------|-----------|-----------|-----------|-----------|----------|----------|
| | | | | 総数 | 1t未満 | 1~3t | 3~5t | 5~10t | 10~30t | 30~100t | 100t以上 |
| 昭和58年 | 119 | 13 | 5 | 101 | 1 | 35 | 33 | 16 | 15 | - | 1 |
| 63 | 99 | 6 | 2 | 91 | 2 | 26 | 28 | 19 | 15 | - | 1 |
| 平成5年 | 110 | 21 | 3 | 86 | 2 | 22 | 28 | 16 | 17 | - | 1 |
| 10 | 91 | 16 | 1 | 74 | 1 | 16 | 29 | 13 | 14 | - | 1 |
| 15 | 90 | 22 | 3 | 65 | 4 | 17 | 19 | 12 | 11 | - | 2 |

資料:企画管理部情報統計課

注:旧富山市のみの数値である。

66. 漁業就業者数 (15歳以上)

各年11月1日現在

| 年次 | 総数 | 男 | | | | | | | 女 | | | | | | |
|-----------|------------|------------|----------|-----------|-----------|-----------|-----------|-----------|----------|----------|----------|----------|----------|----------|----------|
| | | 計 | 15歳~19歳 | 20歳~29歳 | 30歳~39歳 | 40歳~49歳 | 50歳~59歳 | 60歳以上 | 計 | 15歳~19歳 | 20歳~29歳 | 30歳~39歳 | 40歳~49歳 | 50歳~59歳 | 60歳以上 |
| 昭和58年 | 329 | 313 | 2 | 24 | 36 | 60 | 80 | 111 | 16 | - | - | - | 4 | 9 | 3 |
| 63 | 246 | 236 | - | 13 | 29 | 38 | 68 | 88 | 10 | - | - | - | 1 | 7 | 2 |
| 平成5年 | 192 | 183 | 1 | 10 | 18 | 24 | 39 | 91 | 9 | - | - | 1 | 1 | 2 | 5 |
| 10 | 172 | 167 | - | 9 | 16 | 23 | 34 | 85 | 5 | - | - | - | 1 | - | 4 |
| 15 | 180 | 177 | 2 | 19 | 16 | 23 | 30 | 87 | 3 | - | - | - | - | - | 3 |
| 水橋 | 35 | 33 | - | 3 | 4 | - | 9 | 17 | 2 | - | - | - | - | - | 2 |
| 岩瀬 | 83 | 83 | 1 | 13 | 9 | 12 | 10 | 38 | - | - | - | - | - | - | - |
| 四方 | 62 | 61 | 1 | 3 | 3 | 11 | 11 | 32 | 1 | - | - | - | - | - | 1 |

資料:企画管理部情報統計課

注:旧富山市の数値である。

67. 富山県の漁業就業状況

平成15年11月1日現在

| 市町別 | 自営漁業の個人経営体数 | | | 漁業従事者世帯数 | | | 漁業世帯人員及び漁業就業者人員 | | | |
|-----|-------------|-----|-----|----------|-----|-----|-----------------|---------|-------|----|
| | 総数 | 専業 | 兼業 | 総数 | 専業 | 兼業 | 漁業世帯数 | 漁業就業者人員 | | |
| | | | | | | | | 総数 | 男 | 女 |
| 富山県 | 387 | 112 | 275 | 995 | 284 | 711 | 1,382 | 1,485 | 1,439 | 46 |
| 富山市 | 43 | 13 | 30 | 124 | 47 | 77 | 167 | 180 | 177 | 3 |
| 水橋 | 12 | 2 | 10 | 21 | 9 | 12 | 33 | 35 | 33 | 2 |
| 岩瀬 | 20 | 8 | 12 | 57 | 20 | 37 | 77 | 83 | 83 | - |
| 四方 | 11 | 3 | 8 | 46 | 18 | 28 | 57 | 62 | 61 | 1 |
| 朝日町 | 61 | 17 | 44 | 14 | 4 | 10 | 75 | 75 | 75 | - |
| 入善町 | 17 | 2 | 15 | 58 | 13 | 45 | 75 | 77 | 77 | - |
| 黒部市 | 37 | 14 | 23 | 40 | 5 | 35 | 77 | 81 | 80 | 1 |
| 魚津市 | 45 | 7 | 38 | 180 | 37 | 143 | 225 | 235 | 227 | 8 |
| 滑川市 | 11 | 8 | 3 | 62 | 28 | 34 | 73 | 77 | 77 | - |
| 新湊市 | 50 | 22 | 28 | 146 | 57 | 89 | 196 | 218 | 208 | 10 |
| 高岡市 | 34 | 15 | 19 | 67 | 22 | 45 | 101 | 113 | 106 | 7 |
| 氷見市 | 89 | 14 | 75 | 304 | 71 | 233 | 393 | 429 | 412 | 17 |

資料: 企画管理部情報統計課 (2003年漁業センサス)

注: 漁業世帯数=個人経営体+漁業従事者世帯

: 旧富山市の数値である。

68. 魚種別の漁獲量

(単位: t)

| 年次 | | 総漁獲量 | 魚類 | 水産動物類 海産ほ乳類 | 貝類 | 海草類 |
|-------|-----|--------|--------|----------------|-----|-----|
| 平成16年 | 富山県 | 42,017 | 33,624 | 7,948 | 369 | 76 |
| | 富山市 | 2,553 | 1,477 | 1,063 | 10 | - |
| 17 | 富山県 | 38,482 | 29,319 | 8,620 | 454 | 90 |
| | 富山市 | 2,855 | 1,446 | 1,398 | 12 | - |
| 18 | 富山県 | 38,857 | 31,328 | 7,068 | 431 | 29 |
| | 富山市 | 2,276 | 1,578 | 693 | 4 | - |
| 19 | 富山県 | 45,888 | 40,372 | 5,014 | 427 | 76 |
| | 富山市 | 2,923 | 2,096 | 818 | 9 | - |
| 20 | 富山県 | 46,944 | 40,312 | 6,166 | 424 | 43 |
| | 富山市 | 2,350 | 1,342 | 996 | 12 | - |

資料: 北陸農政局富山農政事務所統計部(富山農林水産統計年報)

69. 内水面養殖業経営組織別経営体数

平成15年11月1日現在

| | 総数 | 個人 | 会社 | 漁協 | 生産組合 | 共同経営 | 官公庁 学校 試験場 |
|-------|----|----|----|----|------|------|------------------|
| 富山県 | 46 | 42 | 1 | - | - | 3 | - |
| 富山地域 | 2 | × | × | × | × | × | × |
| 大沢野地域 | 1 | × | × | × | × | × | × |
| 大山地域 | 1 | × | × | × | × | × | × |
| 八尾地域 | 1 | × | × | × | × | × | × |
| 婦中地域 | 2 | × | × | × | × | × | × |

資料: 企画管理部情報統計課 (2003年漁業センサス)

70. 内水面養殖業 営んだ養殖種類別経営体数

平成15年11月1日現在

| | 計 (実数) | 食 用 | | | | | | | | | 種苗養殖 | 観 賞 用 | |
|-----------|-----------|------------|------|-------------|----|----|----|-----|------|-----|------|-------|------|
| | | 小計 (実数) | にじます | その他の ます類 | あゆ | こい | ふな | うなぎ | すっぽん | その他 | | 錦ごい | きんぎょ |
| 富 山 県 | 46 | 30 | 5 | 18 | - | 12 | 1 | - | - | 2 | 13 | 19 | 4 |
| 富 山 地 域 | 2 | × | × | × | × | × | × | × | × | × | × | × | × |
| 大 沢 野 地 域 | 1 | × | × | × | × | × | × | × | × | × | × | × | × |
| 大 山 地 域 | 1 | × | × | × | × | × | × | × | × | × | × | × | × |
| 八 尾 地 域 | 1 | × | × | × | × | × | × | × | × | × | × | × | × |
| 婦 中 地 域 | 2 | × | × | × | × | × | × | × | × | × | × | × | × |

資料:企画管理部情報統計課(2003年漁業センサス)

71. 内水面養殖業養殖池数・面積

(単位: a)

平成15年11月1日現在

| | 経営体総数 | 養殖池数 | 養殖面積 |
|-----------|-------|------|-------|
| 富 山 県 | 46 | 454 | 2,465 |
| 富 山 地 域 | 2 | × | × |
| 大 沢 野 地 域 | 1 | × | × |
| 大 山 地 域 | 1 | × | × |
| 八 尾 地 域 | 1 | × | × |
| 婦 中 地 域 | 2 | × | × |

資料:企画管理部情報統計課(2003年漁業センサス)

72. 内水面養殖業 主とする養殖方法別経営体数

平成15年11月1日現在

| | 総 数 | 池 中 養 殖 | | | ため池 養 殖 | 網いけす 養 殖 | その他の 養 殖 |
|-----------|-----|---------|-----|-----|------------|-------------|-------------|
| | | 止水式 | 流水式 | 循環式 | | | |
| 富 山 県 | 46 | 16 | 21 | 2 | 7 | - | - |
| 富 山 地 域 | 2 | × | × | × | × | × | × |
| 大 沢 野 地 域 | 1 | × | × | × | × | × | × |
| 大 山 地 域 | 1 | × | × | × | × | × | × |
| 八 尾 地 域 | 1 | × | × | × | × | × | × |
| 婦 中 地 域 | 2 | × | × | × | × | × | × |

資料:企画管理部情報統計課(2003年漁業センサス)

73. 漁獲物水揚高

(単位: kg・千円)

| 年次 | 総数 | | 岩瀬 | | 四方 | | 水橋 | |
|-------|------------------|------------------|----------------|----------------|------------------|----------------|----------------|----------------|
| | 数量 | 金額 | 数量 | 金額 | 数量 | 金額 | 数量 | 金額 |
| 平成16年 | 2,398,855 | 988,349 | 926,076 | 439,955 | 1,186,683 | 439,573 | 286,096 | 108,821 |
| 17 | 2,619,059 | 1,218,200 | 940,431 | 540,570 | 1,279,613 | 486,377 | 399,015 | 191,253 |
| 18 | 2,160,123 | 1,156,761 | 860,557 | 573,895 | 1,180,457 | 424,138 | 119,109 | 158,728 |
| 19 | 2,874,740 | 1,250,518 | 1,188,695 | 677,993 | 1,531,625 | 477,099 | 154,420 | 95,426 |
| 20 | 2,343,127 | 1,209,246 | 945,230 | 680,164 | 1,128,075 | 396,137 | 269,822 | 132,945 |
| いわし類 | 73,400 | 3,271 | 10,581 | 469 | 61,824 | 2,673 | 995 | 130 |
| あじ | 458,206 | 105,103 | 260,485 | 64,924 | 190,221 | 39,127 | 7,500 | 1,051 |
| かつお | 169,521 | 9,956 | 49,115 | 2,963 | 119,261 | 6,956 | 1,145 | 37 |
| さば | 238,513 | 62,846 | 117,720 | 30,273 | 114,360 | 31,426 | 6,433 | 1,147 |
| ふくらぎ | 84,820 | 23,907 | 21,156 | 5,940 | 63,429 | 17,895 | 235 | 73 |
| ほたるいか | 603,987 | 263,333 | 34,593 | 12,007 | 322,752 | 125,233 | 246,642 | 126,092 |
| いか類 | 81,371 | 45,310 | 27,183 | 13,184 | 50,261 | 30,231 | 3,927 | 1,895 |
| たい | 29,220 | 31,554 | 8,103 | 8,579 | 20,923 | 22,698 | 194 | 277 |
| しろえび | 278,451 | 450,047 | 278,112 | 449,484 | 107 | 197 | 232 | 366 |
| かれい | 4,211 | 4,162 | 2,900 | 1,684 | 1,289 | 2,438 | 22 | 40 |
| ひらめ | 5,967 | 17,082 | 2,057 | 4,730 | 3,876 | 12,246 | 34 | 106 |
| ぶり | 5,187 | 13,841 | 4,176 | 12,515 | 969 | 1,281 | 42 | 44 |
| その他 | 310,273 | 178,834 | 129,049 | 73,413 | 178,803 | 103,736 | 2,421 | 1,686 |

資料: 農林水産部農業水産課

74. 漁業者数と漁獲量

(単位: t・千円)

| 年度 | 漁業者数 | 総数 | | ます | | さけ | | あゆ | | 雑魚 | |
|--------|--------------|--------------|----------------|------------|--------------|-------------|-----|-------------|----------------|------------|------------|
| | | 漁獲量 | 漁獲高 | 漁獲量 | 漁獲高 | 漁獲量 | 漁獲高 | 漁獲量 | 漁獲高 | 漁獲量 | 漁獲高 |
| 平成16年度 | 6,000 | 113.8 | 113,730 | 1.2 | 4,800 | 68.5 | ... | 43.5 | 108,750 | 0.6 | 180 |
| 17 | 6,000 | 137.0 | 188,250 | 1.4 | 5,600 | 62.1 | - | 73.0 | 182,500 | 0.5 | 150 |
| 18 | 6,000 | 131.6 | 195,050 | 0.6 | 2,400 | 52.5 | - | 78.0 | 192,500 | 0.5 | 150 |
| 19 | 6,000 | 123.5 | 164,300 | 0.6 | 2,400 | 57.7 | - | 64.7 | 161,750 | 0.5 | 150 |
| 20 | 6,000 | 103.9 | 178,970 | 1.4 | 5,600 | 32.8 | - | 69.3 | 173,250 | 0.4 | 120 |

資料: 富山漁業協同組合

75. 内水面における放流事業

(単位: さくらます、さけは千尾、あゆはkg)

| 年度 | 魚種 | 総数 | 小川 | 黒部川 | 片貝川 布施川 | 角川 | 早月川 | 上市川 | 白岩川 | 常願寺 川 | 神通川 熊野川 | 井田川 | 庄川 | 小矢部 川 | その他 |
|--------|-------|---------------|--------------|---------------|--------------|------------|------------|------------|------------|------------|---------------|--------------|--------------|--------------|------------|
| 平成16年度 | さくらます | 962 | - | 49 | - | - | - | - | - | - | 613 | 85 | 215 | - | - |
| | さけ | 29,107 | 1,791 | 5,205 | - | - | 2,632 | - | - | 305 | 3,399 | 323 | 10,780 | 2,291 | 2,381 |
| | あゆ | 47,453 | 1,150 | 11,000 | 600 | 600 | - | 500 | 500 | - | 20,000 | 1,525 | 8,278 | 3,000 | 300 |
| 17 | さくらます | 464 | - | 27 | - | - | - | - | - | - | 161 | 80 | 196 | - | - |
| | さけ | 24,702 | 2,202 | 4,771 | 1,916 | - | 2,034 | - | - | 224 | 2,924 | 230 | 8,974 | 1,347 | 80 |
| | あゆ | 48,938 | 900 | 10,720 | 600 | 600 | - | 450 | 450 | - | 20,000 | 1,075 | 10,843 | 3,000 | 300 |
| 18 | さくらます | 902 | 10 | 68 | - | - | - | - | - | - | 242 | 77 | 505 | - | - |
| | さけ | 23,043 | 230 | 5,523 | 2,653 | 0 | 1,290 | 0 | - | 200 | 2,598 | 238 | 9,436 | 875 | 0 |
| | あゆ | 47,000 | 1,100 | 11,150 | 550 | 500 | - | 450 | 450 | - | 20,000 | 1,100 | 8,400 | 3,000 | 300 |
| 19 | さくらます | 918 | 10 | 117 | - | - | - | - | - | - | 245 | 10 | 536 | - | - |
| | さけ | 23,704 | 1,407 | 5,570 | 1,756 | 0 | 884 | 0 | - | 201 | 2,679 | 250 | 9,752 | 1,205 | 0 |
| | あゆ | 48,734 | 1,100 | 13,484 | 550 | 500 | - | 500 | 500 | - | 20,000 | 950 | 7,850 | 3,000 | 300 |
| 20 | さくらます | 1,244 | 10 | 132 | - | - | - | - | - | - | 400 | 30 | 672 | - | - |
| | さけ | 20,509 | 1,346 | 5,277 | 1,809 | 0 | 514 | 0 | - | 188 | 2,825 | 251 | 7,692 | 607 | 0 |
| | あゆ | 44,271 | 950 | 10,550 | 550 | 550 | - | 500 | 400 | - | 20,000 | 1,100 | 6,421 | 3,000 | 250 |

資料: 富山県農林水産部水産漁港課

6 工 業 業

(工業統計調査結果)

6 工 業 (工業統計調査結果)

76. 工業の推移 (従業者4人以上の事業所)

(単位:金額万円)

各年12月31日現在

| 産業中分類 | 18年 | | | 19年 | | |
|------------------------------|------------|---------------|--------------------|------------|---------------|--------------------|
| | 事業所数 | 従業者数 | 製造品 出荷額等 | 事業所数 | 従業者数 | 製造品 出荷額等 |
| 総 数 | 932 | 38,853 | 124,696,728 | 927 | 40,382 | 134,182,685 |
| 9 食 料 品 製 造 業 | 115 | 3,374 | 4,724,961 | 115 | 3,569 | 5,269,724 |
| 10 飲 料・飼 料・た ば こ 製 造 業 | 12 | 238 | 712,573 | 11 | 236 | 797,172 |
| 11 織 維 工 業 | 4 | 286 | 368,634 | 4 | 241 | 322,024 |
| 12 衣 服・そ の 他 の 織 維 製 品 製 造 業 | 20 | 421 | 259,163 | 18 | 364 | 301,570 |
| 13 木 材・木 製 品 製 造 業 | 27 | 472 | 997,683 | 26 | 431 | 1,089,666 |
| 14 家 具・装 備 品 製 造 業 | 19 | 188 | 215,210 | 22 | 207 | 239,505 |
| 15 パ ル プ・紙・紙 加 工 品 製 造 業 | 21 | 1,323 | 3,574,385 | 21 | 1,342 | 4,057,560 |
| 16 印 刷・同 関 連 産 業 | 84 | 1,903 | 2,725,917 | 78 | 1,836 | 2,709,150 |
| 17 化 学 工 業 | 61 | 6,691 | 27,802,399 | 61 | 7,033 | 29,949,354 |
| 18 石 油 製 品・石 炭 製 品 製 造 業 | 4 | 154 | 14,356,496 | 6 | 157 | 15,215,442 |
| 19 プ ラ ス チ ッ ク 製 品 製 造 業 | 62 | 1,845 | 2,551,968 | 60 | 1,887 | 3,170,939 |
| 20 ゴ ム 製 品 製 造 業 | 4 | 52 | 22,732 | 3 | 36 | 37,029 |
| 21 な め し 革・同 製 品・毛 皮 製 造 業 | 1 | 77 | χ | 1 | 78 | χ |
| 22 窯 業・土 石 製 品 製 造 業 | 45 | 1,007 | 3,785,397 | 45 | 1,040 | 4,301,410 |
| 23 鉄 鋼 製 造 業 | 10 | 752 | 2,821,584 | 13 | 815 | 3,315,357 |
| 24 非 鉄 金 属 製 造 業 | 7 | 339 | 2,151,160 | 7 | 415 | 2,188,049 |
| 25 金 属 製 品 製 造 業 | 121 | 2,900 | 5,724,968 | 124 | 3,023 | 6,342,413 |
| 26 一 般 機 械 器 具 製 造 業 | 165 | 8,082 | 27,789,075 | 172 | 8,566 | 29,554,687 |
| 27 電 気 機 械 器 具 製 造 業 | 38 | 914 | 1,530,673 | 38 | 1,079 | 1,890,540 |
| 28 情 報 通 信 機 械 器 具 製 造 業 | 5 | 164 | 71,327 | 5 | 153 | 97,405 |
| 29 電 子 部 品 デ バ イ ス 製 造 業 | 57 | 4,577 | 12,269,937 | 50 | 4,780 | 13,696,038 |
| 30 輸 送 用 機 械 器 具 製 造 業 | 29 | 2,573 | 7,297,348 | 30 | 2,650 | 7,043,627 |
| 31 精 密 機 械 器 具 製 造 業 | 5 | 54 | χ | 4 | 79 | χ |
| 32 そ の 他 の 製 造 業 | 16 | 467 | 2,714,524 | 13 | 365 | 2,318,585 |

| 産業中分類 | 平成20年 | | |
|----------------------------------|------------|---------------|--------------------|
| | 事業所数 | 従業者数 | 製造品 出荷額等 |
| 総 数 | 934 | 40,190 | 137,252,664 |
| 9 食 料 品 製 造 業 | 109 | 3,457 | 5,135,122 |
| 10 飲 料・た ば こ・飼 料 製 造 業 | 14 | 249 | 959,223 |
| 11 織 維 工 業 | 21 | 575 | 571,849 |
| 12 木 材・木 製 品 製 造 業 | 27 | 413 | 947,204 |
| 13 家 具・装 備 品 製 造 業 | 25 | 251 | 258,106 |
| 14 パ ル プ・紙・紙 加 工 品 製 造 業 | 22 | 1,433 | 4,485,352 |
| 15 印 刷・同 関 連 産 業 | 83 | 1,937 | 2,866,011 |
| 16 化 学 工 業 | 61 | 7,398 | 30,911,029 |
| 17 石 油 製 品・石 炭 製 品 製 造 業 | 6 | 154 | 19,320,024 |
| 18 プ ラ ス チ ッ ク 製 品 製 造 業 | 62 | 1,906 | 3,483,509 |
| 19 ゴ ム 製 品 製 造 業 | 3 | 35 | χ |
| 20 な め し 革・同 製 品・毛 皮 製 造 業 | 1 | 84 | χ |
| 21 窯 業・土 石 製 品 製 造 業 | 42 | 956 | 4,316,624 |
| 22 鉄 鋼 製 造 業 | 12 | 851 | 4,039,119 |
| 23 非 鉄 金 属 製 造 業 | 5 | 332 | 2,356,944 |
| 24 金 属 製 品 製 造 業 | 130 | 3,114 | 6,642,204 |
| 25 は ん 用 機 械 器 具 製 造 業 | 56 | 4,456 | 13,861,317 |
| 26 生 産 用 機 械 器 具 製 造 業 | 109 | 3,694 | 12,617,298 |
| 27 業 務 用 機 械 器 具 製 造 業 | 8 | 128 | 204,508 |
| 28 電 子 部 品・デ バ イ ス・電 子 回 路 製 造 業 | 45 | 4,309 | 13,202,356 |
| 29 電 気 機 械 器 具 製 造 業 | 38 | 959 | 1,658,276 |
| 30 情 報 通 信 機 械 器 具 製 造 業 | 6 | 437 | 544,878 |
| 31 輸 送 用 機 械 器 具 製 造 業 | 32 | 2,679 | 6,939,449 |
| 32 そ の 他 の 製 造 業 | 17 | 383 | 1,750,934 |

資料:企画管理部情報統計課

注:平成20年4月 日本標準産業分類第12回改訂

77. 工業の概況（全事業所）

（単位：金額万円）

平成20年12月31日現在

| 産業中分類 | 平成20年 | | |
|--------------------------------------|--------------|---------------|--------------------|
| | 事業所数 | 従業者数 | 製造品 出荷額等 |
| 総数 | 1,338 | 41,024 | 137,817,006 |
| 9 食 料 品 製 造 業 | 154 | 3,555 | 5,215,808 |
| 10 飲 料 ・ た ば こ ・ 飼 料 製 造 業 | 15 | 251 | × |
| 11 織 維 工 業 | 44 | 619 | 588,397 |
| 12 木 材 ・ 木 製 品 製 造 業 | 38 | 432 | 959,969 |
| 13 家 具 ・ 装 備 品 製 造 業 | 73 | 349 | 304,145 |
| 14 パ ル プ ・ 紙 ・ 紙 加 工 品 製 造 業 | 31 | 1,459 | 4,501,128 |
| 15 印 刷 ・ 同 関 連 産 業 | 138 | 2,050 | 2,917,423 |
| 16 化 学 工 業 | 63 | 7,402 | × |
| 17 石 油 製 品 ・ 石 炭 製 品 製 造 業 | 6 | 154 | 19,320,024 |
| 18 プ ラ ス チ ッ ク 製 品 製 造 業 | 77 | 1,941 | 3,505,652 |
| 19 ゴ ム 製 品 製 造 業 | 11 | 46 | × |
| 20 な め し 革 ・ 同 製 品 ・ 毛 皮 製 造 業 | 2 | 87 | × |
| 21 窯 業 ・ 土 石 製 品 製 造 業 | 53 | 974 | 4,324,163 |
| 22 鉄 鋼 業 | 14 | 854 | × |
| 23 非 鉄 金 属 製 造 業 | 6 | 334 | × |
| 24 金 属 製 品 製 造 業 | 179 | 3,212 | 6,706,179 |
| 25 は ん 用 機 械 器 具 製 造 業 | 71 | 4,487 | 13,887,234 |
| 26 生 産 用 機 械 器 具 製 造 業 | 168 | 3,814 | 12,697,188 |
| 27 業 務 用 機 械 器 具 製 造 業 | 9 | 131 | × |
| 28 電 子 部 品 ・ デ バ イ ス ・ 電 子 回 路 製 造 業 | 47 | 4,314 | × |
| 29 電 気 機 械 器 具 製 造 業 | 48 | 982 | 1,671,391 |
| 30 情 報 通 信 機 械 器 具 製 造 業 | 7 | 439 | × |
| 31 輸 送 用 機 械 器 具 製 造 業 | 37 | 2,692 | 6,974,442 |
| 32 そ の 他 の 製 造 業 | 47 | 446 | 1,781,732 |

資料：企画管理部情報統計課

注：平成11年より西暦の末尾が「0・3・5・8」の年は全事業所対象の調査で、それ以外の年は従業者4人以上の事業所のみ対象の調査となる。

78. 従業者規模別・事業所数・従業者数・

(単位:金額万円)

| 規模別 | 18年 | | | 19年 | | |
|-----------|------|--------|-------------|------|--------|-------------|
| | 事業所数 | 従業者数 | 製造品 出荷額等 | 事業所数 | 従業者数 | 製造品 出荷額等 |
| 総数(全事業所) | - | - | - | - | - | - |
| 3人以下 | - | - | - | - | - | - |
| 従業者4人以上の計 | 932 | 38,853 | 124,696,728 | 927 | 40,382 | 134,182,685 |
| 4～9人 | 335 | 2,060 | 2,535,657 | 336 | 2,064 | 2,985,797 |
| 10～19人 | 218 | 2,942 | 3,980,586 | 221 | 3,043 | 4,646,942 |
| 20～29人 | 139 | 3,357 | 4,549,210 | 127 | 3,109 | 4,978,999 |
| 30～99人 | 156 | 8,405 | 17,636,439 | 151 | 7,977 | 16,970,601 |
| 100～299人 | 63 | 10,365 | 48,637,824 | 69 | 11,438 | 54,876,890 |
| 300人以上 | 21 | 11,724 | 47,357,012 | 23 | 12,751 | 49,723,456 |

資料:企画管理部情報統計課

79. 産業別事業所数・従業者数・

(単位:金額万円)

| 産業中分類 | 事業所数 | | | 従業者数 | | | 現金 給与総額 |
|----------------------|------|-----|-------|--------|-----|--------|------------|
| | 法人 | 個人 | 計 | 常用 | 個人 | 計 | |
| 総数 | 956 | 382 | 1,338 | 40,475 | 549 | 41,024 | 17,467,342 |
| 9 食料品製造業 | 98 | 56 | 154 | 3,456 | 99 | 3,555 | 924,730 |
| 10 飲料・たばこ・飼料製造業 | 13 | 2 | 15 | 248 | 3 | 251 | × |
| 11 繊維工業 | 27 | 17 | 44 | 592 | 27 | 619 | 161,502 |
| 12 木材・木製品製造業 | 31 | 7 | 38 | 426 | 6 | 432 | 150,942 |
| 13 家具・装備品製造業 | 22 | 51 | 73 | 275 | 74 | 349 | 83,037 |
| 14 パルプ・紙・紙加工品製造業 | 18 | 13 | 31 | 1,441 | 18 | 1,459 | 527,035 |
| 15 印刷・同関連産業 | 81 | 57 | 138 | 1,974 | 76 | 2,050 | 710,448 |
| 16 化学工業 | 61 | 2 | 63 | 7,396 | 6 | 7,402 | × |
| 17 石油製品・石炭製品製造業 | 6 | - | 6 | 154 | - | 154 | 133,713 |
| 18 プラスチック製品製造業 | 67 | 10 | 77 | 1,925 | 16 | 1,941 | 641,193 |
| 19 ゴム製品製造業 | 2 | 9 | 11 | 37 | 9 | 46 | × |
| 20 なめし革・同製品・毛皮製造業 | 1 | 1 | 2 | 86 | 1 | 87 | × |
| 21 窯業・土石製品製造業 | 42 | 11 | 53 | 958 | 16 | 974 | 453,458 |
| 22 鉄鋼業 | 12 | 2 | 14 | 852 | 2 | 854 | × |
| 23 非鉄金属製造業 | 5 | 1 | 6 | 332 | 2 | 334 | × |
| 24 金属製品製造業 | 137 | 42 | 179 | 3,150 | 62 | 3,212 | 1,367,831 |
| 25 はん用機械器具製造業 | 57 | 14 | 71 | 4,471 | 16 | 4,487 | 2,072,843 |
| 26 生産用機械器具製造業 | 124 | 44 | 168 | 3,753 | 61 | 3,814 | 1,902,605 |
| 27 業務用機械器具製造業 | 6 | 3 | 9 | 126 | 5 | 131 | × |
| 28 電子部品・デバイス・電子回路製造業 | 47 | - | 47 | 4,313 | 1 | 4,314 | × |
| 29 電気機械器具製造業 | 40 | 8 | 48 | 973 | 9 | 982 | 373,562 |
| 30 情報通信機械器具製造業 | 7 | - | 7 | 439 | - | 439 | × |
| 31 輸送用機械器具製造業 | 34 | 3 | 37 | 2,692 | - | 2,692 | 1,249,680 |
| 32 その他製造業 | 18 | 29 | 47 | 406 | 40 | 446 | 150,245 |

資料:企画管理部情報統計課

注:平成20年4月 日本標準産業分類第12回改訂

:投資総額は従業者30人以上の事業所

:製造工程から出た、くず・廃物分があるため

製造品出荷額等=製造品出荷額+加工賃収入額+修理料収入額 とはならない

:生産額、付加価値額は以下のとおり算出

生産額(従業者30人以上)=製造品出荷額+加工賃収入額+(製造品年末在庫額-製造品年初在庫額)
+(半製品及び仕掛品年末在庫額-半製品及び仕掛品年初在庫額)

生産額(従業者29人以下)=製造品出荷額+加工賃収入額

付加価値額(従業者30人以上)=製造品出荷額等+(製造品年末在庫額-製造品年初在庫額)
+(半製品及び仕掛品年末在庫額-半製品及び仕掛品年初在庫額)

-原材料使用額等-減価償却額-内国消費税及び消費税

付加価値額(従業者29人以下)=製造品出荷額等-原材料使用額等-内国消費税及び消費税

製造品出荷額等（全事業所と従業者4人以上の事業所）

各年12月31日現在

| 20年 | | | 20年構成比(%) | | | 20年/19年(%) | | |
|-------|--------|-------------|-----------|-------|-------------|------------|-------|-------------|
| 事業所数 | 従業者数 | 製造品 出荷額等 | 事業所数 | 従業者数 | 製造品 出荷額等 | 事業所数 | 従業者数 | 製造品 出荷額等 |
| 1,338 | 41,024 | 137,817,006 | 100.0 | 100.0 | 100.0 | - | - | - |
| 404 | 834 | 564,342 | 30.2 | 2.0 | 0.4 | - | - | - |
| 934 | 40,190 | 137,252,664 | 69.8 | 98.0 | 99.6 | 100.8 | 99.5 | 102.3 |
| 357 | 2,157 | 2,856,376 | 26.7 | 5.3 | 2.1 | 106.3 | 104.5 | 95.7 |
| 211 | 2,932 | 4,797,607 | 15.8 | 7.1 | 3.5 | 95.5 | 96.4 | 103.2 |
| 116 | 2,845 | 4,795,880 | 8.7 | 6.9 | 3.5 | 91.3 | 91.5 | 96.3 |
| 160 | 8,328 | 18,334,675 | 12.0 | 20.3 | 13.3 | 106.0 | 104.4 | 108.0 |
| 67 | 11,349 | 60,641,493 | 5.0 | 27.7 | 44.0 | 97.1 | 99.2 | 110.5 |
| 23 | 12,579 | 45,826,633 | 1.7 | 30.7 | 33.3 | 100.0 | 98.7 | 92.2 |

製造品出荷額等（全事業所）

平成20年12月31日現在

| 原材料 使用額等 | 製造品 出荷額等 | 製造品出荷額等 | | | 生産額 | 付加価値額 | 投資総額 |
|-------------|-------------|-------------|-----------|-----------|-------------|------------|-----------|
| | | 製造品出荷額 | 加工賃収入額 | その他収入額 | | | |
| 81,529,175 | 137,817,006 | 127,674,039 | 5,988,390 | 4,092,916 | 133,772,439 | 47,649,271 | 7,017,004 |
| 3,199,910 | 5,215,808 | 4,888,678 | 70,106 | 257,024 | 4,950,175 | 1,805,001 | 137,308 |
| x | x | x | x | x | x | x | x |
| 313,878 | 588,397 | 385,279 | 117,061 | 84,985 | 511,194 | 255,078 | 5,586 |
| 552,752 | 959,969 | 861,183 | 49,151 | 49,635 | 922,874 | 394,440 | 9,650 |
| 142,289 | 304,145 | 283,316 | 18,518 | 2,311 | 299,020 | 149,119 | x |
| 2,435,894 | 4,501,128 | 3,479,907 | 59,366 | 961,855 | 3,559,373 | 1,851,010 | 402,003 |
| 1,462,062 | 2,917,423 | 2,565,895 | 328,495 | 23,033 | 2,893,548 | 1,286,416 | 85,160 |
| x | x | x | x | x | x | x | 2,284,560 |
| 17,802,471 | 19,320,024 | 19,304,917 | x | x | 19,584,803 | 70,313 | x |
| 1,955,679 | 3,505,652 | 2,407,741 | 215,351 | 882,560 | 2,625,172 | 1,371,823 | 150,936 |
| x | x | x | x | x | x | x | - |
| x | x | x | - | - | x | x | x |
| 2,347,855 | 4,324,163 | 4,123,637 | 27,073 | 173,453 | 4,317,574 | 1,972,796 | 259,204 |
| x | x | x | x | x | x | x | 182,116 |
| x | x | x | x | x | x | x | 169,949 |
| 3,999,532 | 6,706,179 | 4,974,297 | 1,578,047 | 111,176 | 6,561,160 | 2,406,374 | 206,437 |
| 8,329,179 | 13,887,234 | 13,339,098 | 515,179 | 32,957 | 13,821,813 | 4,645,396 | 1,404,342 |
| 6,546,517 | 12,697,188 | 12,114,235 | 481,417 | 100,542 | 12,257,996 | 5,245,723 | 241,100 |
| x | x | x | x | x | x | x | - |
| x | x | x | x | x | x | x | 870,056 |
| 884,408 | 1,671,391 | 1,452,958 | 141,391 | 74,630 | 1,591,285 | 711,489 | 63,553 |
| x | x | x | x | x | x | x | -3,014 |
| 4,438,821 | 6,974,442 | 6,561,351 | 400,546 | 12,545 | 7,043,775 | 2,217,715 | 399,204 |
| 1,091,695 | 1,781,732 | 1,699,621 | 47,037 | 35,074 | 1,630,451 | 516,207 | x |

80. 産業分類別・事業所数・従業者数・経費・

(単位:金額万円)

| 産業中分類 | 事業所数 | | | 従業者数 | | | | | | 合計 |
|----------------------|------|-----|-------|-------|-------|-------|----------------|-----|-----|-------|
| | 法人 | 個人 | 計 | 常用労働者 | | | 個人事業主及び無給家族従業者 | | | |
| | | | | 男 | 女 | 計 | 男 | 女 | 計 | |
| 総数 | 706 | 382 | 1,088 | 4,892 | 3,327 | 8,219 | 365 | 184 | 549 | 8,768 |
| 9 食料品製造業 | 77 | 56 | 133 | 386 | 624 | 1,010 | 56 | 43 | 99 | 1,109 |
| 10 飲料・たばこ・飼料製造業 | 12 | 2 | 14 | 68 | 54 | 122 | 2 | 1 | 3 | 125 |
| 11 繊維工業 | 22 | 17 | 39 | 47 | 187 | 234 | 13 | 14 | 27 | 261 |
| 12 木材・木製品製造業 | 28 | 7 | 35 | 224 | 84 | 308 | 6 | - | 6 | 314 |
| 13 家具・装備品製造業 | 20 | 51 | 71 | 144 | 65 | 209 | 52 | 22 | 74 | 283 |
| 14 パルプ・紙・紙加工品製造業 | 10 | 13 | 23 | 66 | 90 | 156 | 13 | 5 | 18 | 174 |
| 15 印刷・同関連産業 | 66 | 57 | 123 | 406 | 339 | 745 | 51 | 25 | 76 | 821 |
| 16 化学工業 | 20 | 2 | 22 | 135 | 101 | 236 | 3 | 3 | 6 | 242 |
| 17 石油製品・石炭製品製造業 | 5 | - | 5 | 28 | 8 | 36 | - | - | - | 36 |
| 18 プラスチック製品製造業 | 54 | 10 | 64 | 302 | 311 | 613 | 11 | 5 | 16 | 629 |
| 19 ゴム製品製造業 | 2 | 9 | 11 | 22 | 15 | 37 | 3 | 6 | 9 | 46 |
| 20 なめし革・同製品・毛皮製造業 | - | 1 | 1 | 1 | 1 | 2 | 1 | - | 1 | 3 |
| 21 窯業・土石製品製造業 | 35 | 11 | 46 | 316 | 111 | 427 | 9 | 7 | 16 | 443 |
| 22 鉄鋼業 | 7 | 2 | 9 | 114 | 17 | 131 | 2 | - | 2 | 133 |
| 23 非鉄金属製造業 | 2 | 1 | 3 | 11 | 4 | 15 | 1 | 1 | 2 | 17 |
| 24 金属製品製造業 | 113 | 42 | 155 | 840 | 283 | 1,123 | 44 | 18 | 62 | 1,185 |
| 25 はん用機械器具製造業 | 41 | 14 | 55 | 400 | 131 | 531 | 14 | 2 | 16 | 547 |
| 26 生産用機械器具製造業 | 91 | 44 | 124 | 1,167 | 361 | 1,528 | 7 | 4 | 11 | 1,539 |
| 27 業務用機械器具製造業 | 6 | 3 | 9 | 76 | 50 | 126 | 4 | 1 | 5 | 131 |
| 28 電子部品・デバイス・電子回路製造業 | 21 | - | 21 | 68 | 210 | 278 | 1 | - | 1 | 279 |
| 29 電気機械器具製造業 | 34 | 8 | 42 | 234 | 234 | 468 | 7 | 2 | 9 | 477 |
| 30 情報通信機械器具製造業 | 4 | - | 4 | 6 | 20 | 26 | - | - | - | 26 |
| 31 輸送用機械器具製造業 | 20 | 3 | 23 | 175 | 83 | 258 | - | - | - | 258 |
| 32 その他の製造業 | 16 | 29 | 45 | 91 | 70 | 161 | 27 | 13 | 40 | 201 |

資料:企画管理部情報統計課

81. 産業分類別・事業所数・従業者数・

(単位:金額万円)

| 産業中分類 | 事業所数 | | | 従業者数 | | | | | | 合計 |
|----------------------|------|----|-----|--------|--------|--------|----------------|---|---|--------|
| | 法人 | 個人 | 計 | 常用労働者 | | | 個人事業主及び無給家族従業者 | | | |
| | | | | 男 | 女 | 計 | 男 | 女 | 計 | |
| 総数 | 250 | - | 250 | 22,144 | 10,112 | 32,256 | - | - | - | 32,256 |
| 9 食料品製造業 | 21 | - | 21 | 892 | 1,554 | 2,446 | - | - | - | 2,446 |
| 10 飲料・たばこ・飼料製造業 | 1 | - | 1 | 73 | 53 | 126 | - | - | - | 126 |
| 11 繊維工業 | 5 | - | 5 | 133 | 225 | 358 | - | - | - | 358 |
| 12 木材・木製品製造業 | 3 | - | 3 | 94 | 24 | 118 | - | - | - | 118 |
| 13 家具・装備品製造業 | 2 | - | 2 | 48 | 18 | 66 | - | - | - | 66 |
| 14 パルプ・紙・紙加工品製造業 | 8 | - | 8 | 873 | 412 | 1,285 | - | - | - | 1,285 |
| 15 印刷・同関連産業 | 15 | - | 15 | 817 | 412 | 1,229 | - | - | - | 1,229 |
| 16 化学工業 | 41 | - | 41 | 4,298 | 2,862 | 7,160 | - | - | - | 7,160 |
| 17 石油製品・石炭製品製造業 | 1 | - | 1 | 109 | 9 | 118 | - | - | - | 118 |
| 18 プラスチック製品製造業 | 13 | - | 13 | 646 | 666 | 1,312 | - | - | - | 1,312 |
| 19 ゴム製品製造業 | - | - | - | - | - | - | - | - | - | - |
| 20 なめし革・同製品・毛皮製造業 | 1 | - | 1 | 19 | 65 | 84 | - | - | - | 84 |
| 21 窯業・土石製品製造業 | 7 | - | 7 | 461 | 70 | 531 | - | - | - | 531 |
| 22 鉄鋼業 | 5 | - | 5 | 637 | 84 | 721 | - | - | - | 721 |
| 23 非鉄金属製造業 | 3 | - | 3 | 280 | 37 | 317 | - | - | - | 317 |
| 24 金属製品製造業 | 24 | - | 24 | 1,509 | 518 | 2,027 | - | - | - | 2,027 |
| 25 はん用機械器具製造業 | 16 | - | 16 | 3,383 | 557 | 3,940 | - | - | - | 3,940 |
| 26 生産用機械器具製造業 | 33 | - | 33 | 2,384 | 402 | 2,786 | - | - | - | 2,786 |
| 27 業務用機械器具製造業 | - | - | - | - | - | - | - | - | - | - |
| 28 電子部品・デバイス・電子回路製造業 | 26 | - | 26 | 2,666 | 1,369 | 4,035 | - | - | - | 4,035 |
| 29 電気機械器具製造業 | 6 | - | 6 | 326 | 179 | 505 | - | - | - | 505 |
| 30 情報通信機械器具製造業 | 3 | - | 3 | 189 | 224 | 413 | - | - | - | 413 |
| 31 輸送用機械器具製造業 | 14 | - | 14 | 2,106 | 328 | 2,434 | - | - | - | 2,434 |
| 32 その他の製造業 | 2 | - | 2 | 201 | 44 | 245 | - | - | - | 245 |

資料:企画管理部情報統計課

82. 産業分類別・製造品出荷額等・

(単位:金額万円)

| 産業中分類 | 製造品 | | | |
|--------------------------|--------------------|--------------------|------------------|------------------|
| | 出荷額等 | 製造品出荷額 | 加工賃収入額 | その他収入額 |
| 総数 | 124,802,801 | 117,109,269 | 4,101,880 | 3,546,927 |
| 9 食 料 品 製 造 業 | 4,010,114 | 3,881,565 | 21,311 | 107,238 |
| 10 飲 料・たばこ・飼料製造業 | × | × | × | × |
| 11 織 維 工 業 | 364,045 | 241,593 | 54,247 | 67,133 |
| 12 木 材・木製品製造業 | 138,771 | 138,771 | - | - |
| 13 家 具・装 備 品 製 造 業 | × | × | × | - |
| 14 パルプ・紙・紙加工品製造業 | 4,306,800 | 3,345,766 | 19,990 | 941,044 |
| 15 印 刷・同 関 連 産 業 | 1,997,401 | 1,775,399 | 199,154 | 22,848 |
| 16 化 学 工 業 | 30,190,829 | 28,188,267 | 1,138,741 | 863,821 |
| 17 石 油 製 品・石炭製品製造業 | × | × | × | × |
| 18 プラスチック製品製造業 | 2,731,761 | 1,831,099 | 25,970 | 874,692 |
| 19 ゴ ム 製 品 製 造 業 | - | - | - | - |
| 20 なめし革・同製品・毛皮製造業 | × | × | × | × |
| 21 窯 業・土 石 製 品 製 造 業 | 3,465,691 | 3,343,365 | 22,219 | 100,107 |
| 22 鉄 鋼 業 | 3,422,588 | 2,969,958 | 87,236 | 365,394 |
| 23 非 鉄 金 属 製 造 業 | × | × | × | - |
| 24 金 属 製 品 製 造 業 | 4,993,350 | 3,589,806 | 1,257,819 | 103,066 |
| 25 は ん 用 機 械 器 具 製 造 業 | 13,097,918 | 12,780,086 | 317,653 | 179 |
| 26 生 産 用 機 械 器 具 製 造 業 | 11,225,781 | 11,003,407 | 190,012 | 31,368 |
| 27 業 務 用 機 械 器 具 製 造 業 | - | - | - | - |
| 28 電 子 部 品・デバイス・電子回路製造業 | 13,059,177 | 12,672,249 | 364,823 | 22,105 |
| 29 電 気 機 械 器 具 製 造 業 | 1,041,384 | 1,003,536 | - | 37,848 |
| 30 情 報 通 信 機 械 器 具 製 造 業 | 487,357 | 405,038 | 82,319 | - |
| 31 輸 送 用 機 械 器 具 製 造 業 | 6,659,349 | 6,378,335 | 270,930 | 10,084 |
| 32 そ の 他 の 製 造 業 | × | × | × | - |

資料:企画管理部情報統計課

83. 産業分類別・有形固定資産・建設仮勘定・

(単位:金額万円)

| 産業中分類 | 有形固定資産の合計 | | | |
|--------------------------|-------------------|------------------|----------------|------------------|
| | 年初現在高 | 取得額 | 除却額 | 減価償却額 |
| 総数 | 34,785,130 | 6,470,604 | 860,215 | 5,027,022 |
| 9 食 料 品 製 造 業 | 1,436,591 | 139,023 | 2,514 | 110,368 |
| 10 飲 料・たばこ・飼料製造業 | × | × | × | × |
| 11 織 維 工 業 | 112,170 | 5,171 | 290 | 15,559 |
| 12 木 材・木製品製造業 | 74,525 | 9,650 | 70 | 6,400 |
| 13 家 具・装 備 品 製 造 業 | × | × | × | × |
| 14 パルプ・紙・紙加工品製造業 | 1,121,657 | 424,786 | 2,678 | 155,006 |
| 15 印 刷・同 関 連 産 業 | 926,838 | 85,160 | 5,469 | 103,007 |
| 16 化 学 工 業 | 12,205,542 | 1,813,621 | 162,727 | 1,667,790 |
| 17 石 油 製 品・石炭製品製造業 | × | × | × | × |
| 18 プラスチック製品製造業 | 843,123 | 133,968 | 5,726 | 117,127 |
| 19 ゴ ム 製 品 製 造 業 | - | - | - | - |
| 20 なめし革・同製品・毛皮製造業 | × | × | × | × |
| 21 窯 業・土 石 製 品 製 造 業 | 1,327,816 | 164,007 | 18,691 | 147,120 |
| 22 鉄 鋼 業 | 1,354,199 | 164,803 | 26,179 | 128,489 |
| 23 非 鉄 金 属 製 造 業 | 523,102 | 115,278 | 6,464 | 142,592 |
| 24 金 属 製 品 製 造 業 | 1,731,626 | 182,643 | 24,281 | 191,712 |
| 25 は ん 用 機 械 器 具 製 造 業 | 4,162,157 | 1,287,719 | 443,135 | 701,758 |
| 26 生 産 用 機 械 器 具 製 造 業 | 2,164,138 | 212,661 | 9,077 | 287,361 |
| 27 業 務 用 機 械 器 具 製 造 業 | - | - | - | - |
| 28 電 子 部 品・デバイス・電子回路製造業 | 3,226,196 | 828,172 | 70,353 | 765,504 |
| 29 電 気 機 械 器 具 製 造 業 | 325,145 | 63,429 | 734 | 38,159 |
| 30 情 報 通 信 機 械 器 具 製 造 業 | 46,267 | 13,953 | 740 | 11,515 |
| 31 輸 送 用 機 械 器 具 製 造 業 | 2,079,807 | 681,885 | 32,197 | 313,788 |
| 32 そ の 他 の 製 造 業 | × | × | × | × |

資料:企画管理部情報統計課

在庫額（従業者30人以上の事業所）

平成20年12月31日現在

| 年初在庫額 | | | | 年末在庫額 | | | |
|-----------|-----------|-----------|------------|-----------|-----------|-----------|------------|
| 原材料及び燃料 | 半製品及び仕掛品 | 製造品 | 合計 | 原材料及び燃料 | 半製品及び仕掛品 | 製造品 | 合計 |
| 7,719,207 | 6,343,774 | 4,585,241 | 18,648,222 | 6,449,740 | 6,225,174 | 4,813,851 | 17,488,765 |
| 200,838 | 30,269 | 62,966 | 294,073 | 144,186 | 24,873 | 59,753 | 228,812 |
| × | × | × | × | × | × | × | × |
| 8,680 | 8,438 | 51,271 | 68,389 | 8,982 | 8,629 | 59,934 | 77,545 |
| 25,409 | 2,696 | 2,016 | 30,121 | 25,591 | 14,669 | 2,583 | 42,843 |
| 2,702 | 1,010 | 1,995 | 5,707 | 250 | 89 | 102 | 441 |
| 52,965 | 61,634 | 98,382 | 212,981 | 68,086 | 67,778 | 112,338 | 248,202 |
| 23,709 | 26,140 | 42,047 | 91,896 | 23,006 | 24,976 | 42,369 | 90,351 |
| 1,210,738 | 1,433,512 | 1,897,396 | 4,541,646 | 1,411,959 | 1,317,649 | 1,898,076 | 4,627,684 |
| × | × | × | × | × | × | × | × |
| 60,360 | 32,164 | 140,599 | 233,123 | 68,019 | 32,989 | 141,854 | 242,862 |
| - | - | - | - | - | - | - | - |
| × | × | × | × | × | × | × | × |
| 108,887 | 360,894 | 170,463 | 640,244 | 172,336 | 505,328 | 192,893 | 870,557 |
| 133,410 | 497,320 | 7,904 | 638,634 | 97,023 | 533,127 | 3,127 | 633,277 |
| 785,240 | 187,776 | 74,208 | 1,047,224 | 707,959 | 190,142 | 114,330 | 1,012,431 |
| 190,189 | 77,973 | 49,673 | 1,026,791 | 785,190 | 187,776 | 74,208 | 358,068 |
| 313,795 | 673,168 | 547,613 | 270,711 | 162,052 | 77,335 | 47,866 | 1,478,922 |
| 506,387 | 1,029,674 | 636,881 | 3,146,380 | 822,889 | 1,700,761 | 1,184,476 | 1,726,321 |
| - | - | - | - | - | - | - | - |
| 356,852 | 933,926 | 246,351 | 1,537,129 | 320,174 | 940,035 | 310,626 | 1,570,835 |
| 24,275 | 22,504 | 24,942 | 71,721 | 23,943 | 20,438 | 23,944 | 68,325 |
| 32,930 | 9,310 | 12,863 | 55,103 | 35,343 | 5,971 | 19,275 | 60,589 |
| 212,769 | 290,211 | 113,739 | 616,719 | 223,669 | 316,667 | 169,161 | 709,497 |
| 29,768 | 106,079 | 165,470 | 301,317 | 27,298 | 50,858 | 104,484 | 182,640 |

設備投資（従業者30人以上の事業所）

平成20年12月31日現在

| 年末現在高 | 建設仮勘定 | | | 投資総額 |
|------------|-----------|-----------|-----------|-----------|
| | 増 | 減 | 差引 | |
| 35,368,497 | 4,857,306 | 4,310,906 | 546,400 | 7,017,004 |
| 1,462,732 | 22,356 | 24,071 | △ 1,715 | 137,308 |
| × | × | × | × | × |
| 101,492 | 5,142 | 4,727 | 415 | 5,586 |
| 77,705 | 6,238 | 6,238 | - | 9,650 |
| × | × | × | × | × |
| 1,388,759 | 263,866 | 286,649 | △ 22,783 | 402,003 |
| 903,522 | - | - | - | 85,160 |
| 12,188,646 | 1,740,094 | 1,269,155 | 470,939 | 2,284,560 |
| × | × | × | × | × |
| 854,238 | 20,419 | 3,451 | 16,968 | 150,936 |
| - | - | - | - | - |
| × | × | × | × | × |
| 1,326,012 | 254,082 | 158,885 | 95,197 | 259,204 |
| 1,364,334 | 179,965 | 162,652 | 17,313 | 182,116 |
| 489,324 | 163,689 | 109,018 | 54,671 | 169,949 |
| 1,698,276 | 74,129 | 50,335 | 23,794 | 206,437 |
| 4,304,983 | 1,223,951 | 1,107,328 | 116,623 | 1,404,342 |
| 2,080,361 | 124,351 | 95,912 | 28,439 | 241,100 |
| - | - | - | - | - |
| 3,218,511 | 383,400 | 341,516 | 41,884 | 870,056 |
| 349,681 | 7,026 | 6,902 | 124 | 63,553 |
| 47,965 | 9,822 | 26,789 | △ 16,967 | △ 3,014 |
| 2,415,707 | 275,471 | 558,152 | △ 282,682 | 399,204 |
| × | × | × | × | × |

(単位:金額万円)

| 地区別 | 総 数 | 事 業 | | | | | | | | | | | |
|---------|--------|------------------|--|--------------|----------------------------------|----------------------------------|--|----------------------------------|------------------------|---|--|------------------------|---|
| | | 9 食 料 品 | 10 飲 料 ・ たば こ 飼 料 | 11 織 維 | 12 木 材 ・ 木 製 品 | 13 家 具 ・ 装 備 品 | 14 紙 ・ パ ル プ ・ 紙 加 工 品 | 15 印 刷 ・ 同 関 連 | 16 化 学 工 業 | 17 石 油 製 品 ・ 石 炭 製 品 | 18 プ ラ ス テ ィ ク 製 品 | 19 ゴ ム 製 品 | 20 な め し 革 ・ 同 製 品 ・ 毛 皮 |
| 総 数 | 1,338 | 154 | 15 | 44 | 38 | 73 | 31 | 138 | 63 | 6 | 77 | 11 | 2 |
| 富 山 地 域 | 971 | 122 | 10 | 36 | 30 | 60 | 26 | 120 | 48 | 4 | 50 | 10 | 2 |
| 総 数 | 9 | 2 | - | - | - | 1 | 1 | 2 | 1 | - | - | - | - |
| 愛 野 | 12 | 4 | - | 1 | - | 1 | - | 4 | 1 | - | 1 | - | - |
| 安 八 | 5 | 1 | - | - | - | - | - | 4 | - | - | - | - | - |
| 八 五 | 5 | 1 | - | 1 | 1 | 2 | - | - | - | - | - | - | - |
| 五 番 | 18 | 4 | - | 4 | - | - | - | 5 | 5 | - | - | - | - |
| 柳 町 | 24 | 6 | - | 2 | - | - | 3 | 10 | - | - | - | - | - |
| 清 水 | 15 | 4 | - | - | - | - | - | 7 | - | - | - | - | - |
| 星 井 | 9 | 1 | - | 3 | - | - | 1 | 3 | 1 | - | - | - | - |
| 西 田 | 14 | 3 | - | - | - | 2 | 1 | 6 | 1 | - | - | - | - |
| 堀 川 | 20 | 3 | - | 3 | - | 1 | 1 | 6 | - | - | 2 | - | - |
| 堀 川 | 10 | 1 | - | 1 | - | - | 1 | 3 | - | - | - | - | - |
| 東 奥 | 17 | 4 | - | - | - | 3 | - | 2 | - | - | - | - | - |
| 奥 田 | 17 | 4 | - | 1 | 1 | 2 | 1 | 2 | 4 | - | - | - | - |
| 奥 田 | 11 | - | - | 1 | 2 | 1 | 1 | - | 1 | - | - | - | - |
| 桜 谷 | 3 | - | - | - | - | - | - | - | - | - | - | - | - |
| 五 神 | 13 | 3 | - | - | 2 | - | - | 3 | - | - | 1 | - | - |
| 神 岩 | 11 | - | - | - | - | 1 | - | 3 | - | - | 1 | - | - |
| 岩 萩 | 30 | 7 | 2 | - | 1 | 4 | - | 1 | 2 | 1 | 2 | - | - |
| 萩 大 | 7 | - | - | - | - | 1 | - | - | 1 | - | - | - | - |
| 大 広 | 30 | 1 | - | 1 | - | 2 | - | 1 | 4 | - | - | - | - |
| 浜 黒 | 5 | - | - | - | - | - | - | - | 1 | - | - | - | - |
| 針 豊 | 19 | - | - | - | 2 | 1 | - | 1 | - | 1 | 4 | - | - |
| 豊 田 | 24 | - | - | - | 3 | 3 | - | 1 | 1 | - | 2 | - | - |
| 庄 新 | 67 | 5 | 1 | 1 | 4 | 7 | 1 | 10 | 2 | - | 2 | 3 | 1 |
| 新 庄 | 104 | 7 | 1 | 3 | 3 | 5 | 2 | 8 | 5 | - | 6 | 6 | - |
| 藤 山 | 23 | 1 | - | - | - | 1 | - | - | 2 | - | 1 | - | - |
| 山 室 | 15 | 4 | - | - | - | - | - | 2 | 1 | - | 1 | - | - |
| 山 室 | 43 | 3 | - | - | - | 2 | - | 1 | - | - | 3 | - | - |
| 太 田 | 31 | - | - | - | 2 | - | - | 2 | - | - | 4 | - | - |
| 太 田 | 41 | 3 | - | 1 | 1 | 4 | 3 | 9 | 1 | 1 | 5 | - | 1 |
| 新 保 | 33 | 12 | 1 | 1 | - | - | 1 | 4 | 1 | - | 2 | - | - |
| 熊 野 | 15 | 4 | - | 1 | - | 2 | - | - | 1 | - | 1 | - | - |
| 月 岡 | 12 | 2 | - | 3 | 1 | - | - | - | - | - | - | - | - |
| 四 方 | 14 | 4 | - | - | - | - | - | 1 | 1 | 1 | 1 | 1 | - |
| 八 幡 | 39 | 1 | 1 | 3 | - | 3 | 1 | 2 | 1 | - | 4 | - | - |
| 草 倉 | 16 | - | - | - | 1 | - | 1 | 2 | 1 | - | 2 | - | - |
| 倉 垣 | 3 | - | - | - | - | - | - | - | - | - | - | - | - |
| 吳 羽 | 21 | - | 1 | 1 | 2 | 2 | 1 | 1 | - | - | - | - | - |
| 長 岡 | 5 | 2 | - | - | - | - | - | - | - | - | - | - | - |
| 寒 江 | 9 | 1 | 1 | 2 | - | - | - | - | - | - | - | - | - |
| 古 沢 | 4 | - | - | - | - | - | - | - | - | - | - | - | - |
| 老 田 | 24 | 3 | 1 | - | 1 | 1 | - | 2 | 1 | - | 2 | - | - |
| 池 多 | 3 | - | - | - | - | - | - | - | 1 | - | - | - | - |
| 水 橋 | 6 | 1 | - | - | 1 | 2 | - | 1 | - | - | - | - | - |
| 水 橋 | 22 | 7 | 1 | - | - | - | 1 | 1 | 4 | - | - | - | - |
| 水 橋 | 6 | 2 | - | - | - | - | - | - | - | - | 1 | - | - |
| 三 郷 | 65 | 6 | - | 1 | 2 | 4 | 4 | 4 | 3 | - | 1 | - | - |
| 上 条 | 7 | 1 | - | - | - | - | - | - | - | - | - | - | - |
| 光 陽 | 15 | 4 | - | 1 | - | 2 | - | 6 | - | - | 1 | - | - |

従業者数・製造品出荷額等(全事業所)

平成20年12月31日現在

| 所 数 | | | | | | | | | | | | 従業者数 | 製造品 出荷額等 |
|-------------------|-----------|------------|------------|------------------------------|---------------------------------------|---------------------------------------|----------------------------------|--|--|---------------------------------------|-------------------|--------|-------------|
| 21 窯業・ 土石製品 | 22 鉄鋼業 | 23 非鉄金属 | 24 金属製品 | 25 はん 機 械 器 具 | 26 生 産 用 機 械 器 具 | 27 業 務 用 機 械 器 具 | 28 電 気 機 械 器 具 | 29 情 報 通 信 機 械 器 具 | 30 電 子 部 品 ・ デ バ イ ス ・ 電 子 回 路 | 31 輸 送 用 機 械 器 具 | 32 そ の 他 | | |
| 53 | 14 | 6 | 179 | 71 | 168 | 9 | 47 | 48 | 7 | 37 | 47 | 41,024 | 137,817,006 |
| 33 | 13 | 5 | 115 | 50 | 104 | 7 | 23 | 32 | 6 | 20 | 45 | 27,489 | 96,489,332 |
| - | - | - | - | - | 1 | - | - | - | - | - | 1 | 27 | 56,146 |
| - | - | - | - | - | - | - | - | - | - | - | - | 307 | 1,039,180 |
| - | - | - | - | - | - | - | - | - | - | - | - | 12 | 5,090 |
| - | - | - | - | - | - | - | - | - | - | - | - | 28 | 21,686 |
| - | - | - | - | - | - | - | - | - | - | - | - | 513 | 771,654 |
| - | - | - | 1 | 1 | - | 1 | - | - | - | - | - | 194 | 217,031 |
| - | - | - | - | - | 2 | - | - | - | - | - | 2 | 114 | 113,034 |
| - | - | - | - | - | - | - | - | - | - | - | - | 162 | 228,464 |
| - | - | - | - | - | 1 | - | - | - | - | - | - | 102 | 97,350 |
| - | - | - | 1 | - | - | - | 1 | - | - | - | 2 | 255 | 489,200 |
| 1 | - | - | 1 | - | - | - | - | - | - | - | 2 | 40 | 18,837 |
| - | - | - | 2 | 1 | 3 | - | - | - | - | - | 2 | 2,699 | 9,825,655 |
| - | - | - | - | - | - | - | - | - | - | 1 | 1 | 809 | 1,401,161 |
| - | 1 | - | - | 2 | 1 | - | - | - | - | 1 | - | 750 | 8,451,733 |
| 1 | - | - | 1 | - | - | - | 1 | - | - | - | - | 19 | 4,427 |
| - | - | - | 1 | - | - | - | - | 1 | - | 1 | 1 | 230 | 448,134 |
| 1 | - | - | 1 | - | 1 | - | - | 1 | - | 1 | 1 | 64 | 86,831 |
| 2 | 1 | 2 | 1 | - | - | 1 | - | - | - | - | 3 | 1,030 | 3,271,676 |
| 1 | - | - | - | - | 2 | - | 2 | - | - | - | - | 524 | 1,970,364 |
| 2 | 2 | - | 5 | 4 | 2 | - | 2 | 2 | - | - | 2 | 1,271 | 7,544,346 |
| - | - | - | 1 | - | - | - | 1 | 2 | - | - | - | 87 | 226,691 |
| 1 | - | - | 4 | - | 2 | - | 2 | 1 | - | - | - | 214 | 209,128 |
| 1 | 1 | - | 3 | 2 | 4 | - | 2 | 1 | - | - | - | 744 | 4,443,112 |
| 3 | 1 | - | 7 | 1 | 7 | - | 2 | 2 | - | 1 | 6 | 1,596 | 3,455,134 |
| 1 | 5 | - | 13 | 12 | 11 | 1 | 1 | 6 | 2 | 3 | 3 | 3,213 | 7,703,156 |
| 2 | - | 1 | 2 | - | 9 | - | - | 3 | - | 1 | - | 607 | 1,066,783 |
| - | - | - | 1 | - | 1 | 2 | 1 | - | - | 1 | 1 | 146 | 83,337 |
| 1 | - | 1 | 3 | 8 | 14 | - | - | 1 | - | 1 | 5 | 751 | 1,455,290 |
| - | - | - | 6 | 1 | 9 | 1 | - | 2 | 1 | - | 3 | 340 | 518,562 |
| 1 | - | - | 2 | 4 | 1 | - | 1 | 1 | - | - | 2 | 960 | 3,044,532 |
| 3 | - | - | 5 | 1 | 1 | 1 | - | - | - | - | - | 1,556 | 2,051,640 |
| 1 | - | - | 1 | - | - | - | 2 | - | - | 2 | - | 1,746 | 3,512,847 |
| - | - | - | 1 | - | 1 | - | 2 | 1 | 1 | - | - | 438 | 575,886 |
| - | - | - | 3 | - | 1 | - | - | - | - | - | 1 | 271 | 19,205,834 |
| - | - | - | 8 | - | 10 | - | 1 | 1 | - | 1 | 2 | 540 | 972,665 |
| - | - | - | 4 | - | 5 | - | - | - | - | - | - | 359 | 698,555 |
| - | - | - | 2 | 1 | - | - | - | - | - | - | - | 27 | 40,203 |
| 2 | 1 | - | 7 | - | 2 | - | - | - | - | 1 | - | 415 | 917,087 |
| 1 | - | - | - | - | 1 | - | - | - | 1 | - | - | 15 | 8,878 |
| - | - | - | 2 | 1 | - | - | - | - | - | 1 | 1 | 47 | 21,537 |
| 3 | - | - | 1 | - | - | - | - | - | - | - | - | 7 | 2,685 |
| 1 | 1 | - | 6 | - | 2 | - | - | 1 | 1 | - | 1 | 394 | 602,764 |
| - | - | - | 1 | - | - | - | - | - | - | - | - | 10 | 4,041 |
| - | - | - | - | - | - | - | - | - | - | - | 1 | 31 | 27,889 |
| - | - | - | 4 | 1 | 1 | - | - | 1 | - | - | 1 | 560 | 2,250,747 |
| - | - | 1 | - | 1 | - | - | - | 1 | - | - | - | 392 | 1,281,826 |
| 4 | - | - | 12 | 8 | 8 | - | 1 | 3 | - | 4 | - | 2,497 | 5,007,769 |
| - | - | - | 2 | 1 | 1 | - | 1 | 1 | - | - | - | 247 | 814,009 |
| - | - | - | - | - | - | - | - | - | - | - | 1 | 129 | 224,746 |

(単位:金額万円)

| 地区別 | 事 業 | | | | | | | | | | | | |
|------------------|------------|------------------|--|--------------|----------------------------------|----------------------------------|--|----------------------------------|------------------------|---|---------------------------------------|------------------------|---|
| | 総 数 | 9 食 料 品 | 10 飲 料 ・ たば こ 飼 料 | 11 織 維 | 12 木 材 ・ 木 製 品 | 13 家 具 ・ 装 備 品 | 14 紙 ・ パ ル プ ・ 紙 加 工 品 | 15 印 刷 ・ 同 関 連 | 16 化 学 工 業 | 17 石 油 製 品 ・ 石 炭 製 品 | 18 プ ラ ス チ ク 製 品 | 19 ゴ ム 製 品 | 20 な め し 革 ・ 同 製 品 ・ 毛 皮 |
| 大 沢 野 地 域 | 62 | 6 | 1 | 1 | 1 | 5 | 2 | 2 | 3 | 1 | 5 | - | - |
| 下 夕 | - | - | - | - | - | - | - | - | - | - | - | - | - |
| 小 羽 | - | - | - | - | - | - | - | - | - | - | - | - | - |
| 船 舩 | 9 | - | - | - | - | - | - | 1 | - | 1 | - | - | - |
| 大 沢 | 28 | 4 | 1 | 1 | - | 3 | 2 | - | - | 1 | 1 | - | - |
| 大 久 保 | 25 | 2 | - | - | 1 | 2 | - | 1 | 3 | - | 3 | - | - |
| 大 山 地 域 | 27 | 4 | - | - | - | - | - | 4 | - | - | 1 | - | - |
| 上 滝 | 5 | 1 | - | - | - | - | - | 2 | - | - | - | - | - |
| 大 山 | 2 | - | - | - | - | - | - | - | - | - | - | - | - |
| 大 庄 | 20 | 3 | - | - | - | - | - | 2 | - | - | 1 | - | - |
| 福 沢 | - | - | - | - | - | - | - | - | - | - | - | - | - |
| 八 尾 地 域 | 125 | 14 | 2 | 6 | 1 | 7 | 2 | 4 | 4 | - | 9 | - | - |
| 八 尾 | 10 | 1 | 2 | 3 | - | - | 1 | 1 | - | - | - | - | - |
| 八 保 | 67 | 9 | - | - | - | 3 | 1 | 2 | 4 | - | 5 | - | - |
| 保 内 | 30 | 3 | - | - | 1 | 3 | - | - | - | - | 3 | - | - |
| 杉 原 | 2 | - | - | - | - | - | - | 1 | - | - | - | - | - |
| 卯 花 | 1 | - | - | - | - | - | - | - | - | - | - | - | - |
| 室 牧 | 12 | 1 | - | 3 | - | - | - | - | - | - | 1 | - | - |
| 黒 瀬 | 3 | - | - | - | - | 1 | - | - | - | - | - | - | - |
| 野 仁 | - | - | - | - | - | - | - | - | - | - | - | - | - |
| 大 長 | - | - | - | - | - | - | - | - | - | - | - | - | - |
| 婦 中 地 域 | 149 | 8 | 2 | 1 | 6 | 1 | 1 | 8 | 8 | 1 | 12 | 1 | - |
| 速 星 | 21 | 4 | - | - | - | - | 1 | - | 5 | - | 1 | - | - |
| 鶺 坂 | 15 | - | - | - | 1 | - | - | 3 | - | 1 | 1 | - | - |
| 朝 日 | 4 | - | - | - | - | - | - | - | - | - | 1 | - | - |
| 宮 川 | 19 | - | - | - | 2 | - | - | 2 | 1 | - | 1 | - | - |
| 婦 中 熊 野 | 47 | 1 | - | 1 | 1 | 1 | - | 3 | 1 | - | 2 | 1 | - |
| 古 里 | 8 | 1 | 1 | - | - | - | - | - | - | - | 2 | - | - |
| 音 川 | 6 | 1 | 1 | - | - | - | - | - | - | - | 2 | - | - |
| 神 保 | 29 | 1 | - | - | 2 | - | - | - | 1 | - | 2 | - | - |
| 山 田 地 域 | 1 | - | - | - | - | - | - | - | - | - | - | - | - |
| 山 田 南 部 | - | - | - | - | - | - | - | - | - | - | - | - | - |
| 山 田 中 部 | - | - | - | - | - | - | - | - | - | - | - | - | - |
| 山 田 西 部 | 1 | - | - | - | - | - | - | - | - | - | - | - | - |
| 山 田 東 部 | - | - | - | - | - | - | - | - | - | - | - | - | - |
| 細 入 地 域 | 3 | - | - | - | - | - | - | - | - | - | - | - | - |
| 細 入 北 部 | 3 | - | - | - | - | - | - | - | - | - | - | - | - |
| 細 入 南 部 | - | - | - | - | - | - | - | - | - | - | - | - | - |

資料:企画管理部情報統計課

85. 水源別工業用水量（従業者30人以上の事業所）

(単位:m³)

各年12月31日現在

| 年次 | 事業所数 | 1日当り水源別用水量 | | | | | | | 海水 |
|-------|------|------------|-------|-------------|---------|--------|---------|---------|----|
| | | 公共水道 | | 地表水・ 伏流水 | 井戸水 | その他 | 回収水 | 淡水合計 | |
| | | 工業用水 | 上水道 | | | | | | |
| 平成17年 | 237 | 77,354 | 4,607 | - | 129,770 | 63,251 | 261,026 | 536,008 | - |
| 18 | 240 | 71,719 | 4,876 | - | 120,835 | 70,778 | 249,299 | 517,507 | - |
| 19 | 243 | 72,118 | 4,865 | - | 116,454 | 68,517 | 252,041 | 513,995 | - |
| 20 | 250 | 69,624 | 5,586 | - | 115,515 | 67,217 | 244,733 | 502,675 | - |

資料:企画管理部情報統計課

86. 事業所敷地面積・建築面積（従業者30人以上の事業所）

(単位:m²)

各年12月31日現在

| 年次 | 事業所数 | 敷地面積 | 建築面積 | 延建築面積 |
|-------|------|-----------|-----------|-----------|
| 平成17年 | 237 | 7,978,019 | 2,078,962 | 2,770,279 |
| 18 | 240 | 7,904,179 | 2,038,013 | 2,716,860 |
| 19 | 243 | 7,993,827 | 2,067,820 | 2,781,947 |
| 20 | 250 | 8,111,612 | 2,130,757 | 2,781,947 |

資料:企画管理部情報統計課

87. 県内10市の工業の概況（従業者4人以上の事業所）

(単位:金額万円)

各年12月31日現在

| 市別 | 事業所数 | | | 従業者数 | | | 製造品出荷額等 | | |
|------|-------|-------|-------|---------|---------|---------|-------------|-------------|-------------|
| | 平成18年 | 19年 | 20年 | 平成18年 | 19年 | 20年 | 平成18年 | 19年 | 20年 |
| 富山県 | 3,320 | 3,305 | 3,341 | 126,030 | 128,753 | 125,985 | 372,539,014 | 396,008,447 | 394,060,955 |
| 富山市 | 932 | 927 | 934 | 38,853 | 40,382 | 40,190 | 124,696,728 | 134,182,685 | 137,252,664 |
| 高岡市 | 642 | 643 | 641 | 19,062 | 18,858 | 17,788 | 55,112,635 | 57,322,062 | 53,213,697 |
| 魚津市 | 152 | 164 | 161 | 5,054 | 6,026 | 5,671 | 15,254,156 | 13,369,057 | 11,698,755 |
| 氷見市 | 168 | 158 | 167 | 4,747 | 4,586 | 4,696 | 10,050,090 | 11,011,977 | 10,832,145 |
| 滑川市 | 128 | 126 | 127 | 6,407 | 6,629 | 6,422 | 19,036,325 | 19,780,489 | 20,631,763 |
| 黒部市 | 126 | 124 | 132 | 8,861 | 8,954 | 8,983 | 18,584,553 | 19,361,738 | 18,172,343 |
| 砺波市 | 190 | 202 | 198 | 5,246 | 5,403 | 5,254 | 22,426,082 | 22,382,164 | 24,326,530 |
| 小矢部市 | 153 | 154 | 158 | 4,832 | 4,946 | 4,687 | 8,873,293 | 8,900,852 | 8,781,529 |
| 南砺市 | 275 | 258 | 264 | 8,888 | 8,837 | 8,740 | 24,893,147 | 25,998,654 | 24,716,872 |
| 射水市 | 301 | 294 | 302 | 13,058 | 12,641 | 12,501 | 47,313,273 | 56,258,257 | 56,168,517 |

資料:企画管理部情報統計課

7 商業及び薬業

7 商業及び薬業

商業（商業統計調査結果）

※用語の解説

「従業者数」：個人業主、無給の家族従業者、会社及び団体の有給役員、常用雇用者の人数。

「就業者数」：従業者数に、臨時雇用者及び別経営の事業所から派遣されている人を加え
従業者及び臨時雇用者のうち別経営の事業所に派遣している人を除いた人数。

88. 平成19年富山市商業の概況

(単位:事業所・人・万円)

平成19年6月1日現在

| 産業分類別 | 事業所数 | 従業者数 | 就業者数 | 売場面積 (㎡) | 年間商品 販売額 | その他の 収入額 |
|------------------|--------------|---------------|---------------|----------------|--------------------|------------------|
| 総 数 | 6,196 | 42,095 | 43,767 | 609,725 | 182,147,983 | 3,349,175 |
| 卸 売 業 計 | 1,618 | 14,751 | 15,183 | - | 131,143,486 | 1,310,459 |
| 各種商品卸売業 | 7 | 66 | 74 | - | 713,895 | 175 |
| 繊維・衣服等卸売業 | 63 | 316 | 317 | - | 1,211,275 | 780 |
| 飲食料品卸売業 | 301 | 3,013 | 3,092 | - | 17,475,842 | 52,732 |
| 建築材料、鉱物・金属材料等卸売業 | 372 | 3,421 | 3,425 | - | 52,420,575 | 275,087 |
| 機械器具卸売業 | 510 | 4,969 | 5,062 | - | 42,155,407 | 882,413 |
| その他の卸売業 | 365 | 2,966 | 3,213 | - | 17,166,492 | 99,272 |
| 小 売 業 計 | 4,578 | 27,344 | 28,584 | 609,725 | 51,004,497 | 2,038,716 |
| 各種商品小売業 | 13 | 1,090 | 1,555 | 53,000 | 3,643,432 | 51,205 |
| 織物・衣服・身の回り品小売業 | 771 | 2,814 | 2,903 | 100,949 | 4,302,876 | 20,544 |
| 飲食料品小売業 | 1,342 | 10,201 | 10,579 | 143,325 | 15,475,168 | 67,408 |
| 自動車・自転車小売業 | 356 | 2,511 | 2,540 | 18,299 | 7,689,879 | 1,283,268 |
| 家具・じゅう器・機械器具小売業 | 374 | 1,455 | 1,491 | 85,689 | 3,771,692 | 169,007 |
| その他の小売業 | 1,722 | 9,273 | 9,516 | 208,463 | 16,121,450 | 447,284 |

資料:企画管理部情報統計課

89. 商業の推移

(単位:事業所・人・万円)

各年6月1日現在

| 産業分類別 | | 平成14年 | 16年 | 19年 | 19年構成比 |
|-------|--------------------|----------------|-------------|-------------|--------|
| | | 事業所数 | | | |
| 総 | 数 | 7,025 | 6,716 | 6,196 | 100.0 |
| 卸 | 業計 | 1,719 | 1,757 | 1,618 | 26.1 |
| 小 | 業計 | 5,306 | 4,959 | 4,578 | 73.9 |
| | 各種商品小売業 | 19 | 21 | 13 | 0.2 |
| | 織物・衣服・身の回り品小売業 | 917 | 835 | 771 | 12.4 |
| | 飲食料品小売業 | 1,571 | 1,489 | 1,342 | 21.7 |
| | 自動車・自転車小売業 | 365 | 362 | 356 | 5.7 |
| | 家具・じゅう器・家庭用機械器具小売業 | 495 | 466 | 374 | 6.0 |
| | その他の小売業 | 1,939 | 1,786 | 1,722 | 27.8 |
| | | 従業者数 | | | |
| 総 | 数 | 46,469 | 44,576 | 42,095 | 100.0 |
| 卸 | 業計 | 15,940 | 15,697 | 14,751 | 35.0 |
| 小 | 業計 | 30,529 | 28,879 | 27,344 | 65.0 |
| | 各種商品小売業 | 1,450 | 1,409 | 1,090 | 2.6 |
| | 織物・衣服・身の回り品小売業 | 3,219 | 2,975 | 2,814 | 6.7 |
| | 飲食料品小売業 | 10,969 | 10,583 | 10,201 | 24.2 |
| | 自動車・自転車小売業 | 2,671 | 2,590 | 2,511 | 6.0 |
| | 家具・じゅう器・家庭用機械器具小売業 | 2,033 | 1,988 | 1,455 | 3.5 |
| | その他の小売業 | 10,187 | 9,334 | 9,273 | 22.0 |
| | | 就業者数 | | | |
| 総 | 数 | 48,445 | 47,126 | 43,767 | 100.0 |
| 卸 | 業計 | 16,378 | 16,160 | 15,183 | 34.7 |
| 小 | 業計 | 32,067 | 30,966 | 28,584 | 65.3 |
| | 各種商品小売業 | 2,177 | 2,235 | 1,555 | 3.6 |
| | 織物・衣服・身の回り品小売業 | 3,304 | 3,063 | 2,903 | 6.6 |
| | 飲食料品小売業 | 11,290 | 11,155 | 10,579 | 24.2 |
| | 自動車・自転車小売業 | 2,692 | 2,652 | 2,540 | 5.8 |
| | 家具・じゅう器・家庭用機械器具小売業 | 2,072 | 2,091 | 1,491 | 3.4 |
| | その他の小売業 | 10,532 | 9,770 | 9,516 | 21.7 |
| | | 年間商品販売額 | | | |
| 総 | 数 | 188,713,391 | 187,071,522 | 182,147,983 | 100.0 |
| 卸 | 業計 | 133,253,768 | 134,822,779 | 131,143,486 | 72.0 |
| 小 | 業計 | 55,459,623 | 52,248,743 | 51,004,497 | 28.0 |
| | 各種商品小売業 | - | - | 3,643,432 | 2.0 |
| | 織物・衣服・身の回り品小売業 | - | - | 4,302,876 | 2.4 |
| | 飲食料品小売業 | - | - | 15,475,168 | 8.5 |
| | 自動車・自転車小売業 | - | - | 7,689,879 | 4.2 |
| | 家具・じゅう器・家庭用機械器具小売業 | - | - | 3,771,692 | 2.1 |
| | その他の小売業 | - | - | 16,121,450 | 8.9 |

資料:企画管理部情報統計課

注:平成14・16年 年間商品販売額の一部数値は、旧市町村の数値に秘匿項目があるため、合算数値なし。

(単位:事業所・人・万円)

| 地区別 | 総 数 | | | | 49.50.51.52.53.54 卸 売 業 計 | | | |
|---------------------|-------|--------|--------|-------------|------------------------------|--------|--------|-------------|
| | 事業所数 | 従業者数 | 就業者数 | 年間商品販売額 | 事業所数 | 従業者数 | 就業者数 | 年間商品販売額 |
| 合 計 | 6,196 | 42,095 | 43,767 | 182,147,983 | 1,618 | 14,751 | 15,183 | 131,143,486 |
| 富 山 地 域 | 5,345 | 37,105 | 38,607 | 172,778,937 | 1,542 | 14,313 | 14,714 | 129,582,422 |
| 総 曲 輪 | 363 | 2,331 | 2,780 | 12,012,802 | 47 | 628 | 571 | 8,360,246 |
| 愛 野 宕 | 207 | 992 | 1,099 | 10,246,194 | 66 | 420 | 458 | 9,341,174 |
| 安 野 屋 | 62 | 283 | 287 | 454,586 | 11 | 55 | 57 | 232,352 |
| 八 人 町 | 181 | 1,017 | 1,034 | 22,029,601 | 100 | 639 | 654 | 21,404,522 |
| 五 番 町 | 252 | 1,182 | 1,223 | 2,135,408 | 55 | 429 | 444 | 1,174,683 |
| 柳 町 | 205 | 1,430 | 1,441 | 5,064,542 | 61 | 628 | 628 | 3,853,350 |
| 清 水 町 | 114 | 603 | 621 | 2,081,120 | 41 | 317 | 321 | 1,772,997 |
| 星 井 町 | 104 | 433 | 438 | 924,345 | 28 | 164 | 167 | 694,353 |
| 西 田 地 方 | 140 | 535 | 544 | 1,062,647 | 40 | 148 | 153 | 616,678 |
| 堀 川 南 部 | 377 | 2,642 | 2,708 | 11,914,904 | 172 | 1,363 | 1,406 | 9,710,340 |
| 堀 東 奥 奥 田 北 谷 | 131 | 1,069 | 1,073 | 2,921,988 | 20 | 204 | 202 | 1,049,225 |
| | 142 | 777 | 792 | 3,359,297 | 40 | 244 | 253 | 2,262,543 |
| | 143 | 1,033 | 1,064 | 5,770,296 | 46 | 481 | 500 | 4,798,829 |
| | 82 | 600 | 589 | 1,222,468 | 14 | 56 | 58 | 150,500 |
| | 33 | 167 | 167 | 420,974 | 9 | 66 | 66 | 275,106 |
| 五 神 岩 菰 大 浜 針 豊 広 新 | 97 | 1,077 | 1,085 | 4,637,022 | 22 | 385 | 385 | 3,367,229 |
| | 43 | 463 | 463 | 836,086 | 7 | 49 | 49 | 146,923 |
| | 96 | 323 | 329 | 283,941 | 8 | 56 | 58 | 90,409 |
| | 53 | 328 | 331 | 699,529 | 5 | 31 | 31 | 167,416 |
| | 53 | 341 | 344 | 1,021,499 | 7 | 68 | 66 | 687,211 |
| 黒 崎 原 田 田 庄 | 21 | 48 | 53 | 35,066 | 2 | 4 | 4 | × |
| | 54 | 368 | 380 | 2,762,921 | 15 | 194 | 196 | 2,477,891 |
| | 128 | 785 | 852 | 2,583,674 | 33 | 182 | 190 | 1,413,290 |
| | 193 | 2,496 | 2,534 | 13,494,199 | 93 | 1,533 | 1,552 | 11,205,620 |
| | 299 | 3,433 | 3,467 | 13,940,961 | 110 | 1,241 | 1,259 | 8,966,320 |
| 藤 山 山 太 蟻 | 60 | 395 | 419 | 949,082 | 16 | 75 | 76 | 363,135 |
| | 167 | 1,229 | 1,268 | 3,825,601 | 28 | 190 | 197 | 1,136,886 |
| | 68 | 591 | 613 | 1,611,206 | 15 | 142 | 143 | 397,278 |
| | 41 | 175 | 175 | 251,151 | 11 | 47 | 47 | 92,084 |
| | 226 | 2,088 | 2,159 | 9,320,951 | 97 | 928 | 970 | 6,617,700 |
| 新 熊 月 四 八 | 68 | 463 | 479 | 2,160,513 | 39 | 276 | 282 | 1,730,829 |
| | 82 | 631 | 649 | 2,852,651 | 26 | 256 | 272 | 2,029,682 |
| | 47 | 190 | 214 | 459,645 | 7 | 39 | 39 | 199,917 |
| | 50 | 171 | 171 | 194,443 | 3 | 11 | 11 | 25,700 |
| | 32 | 224 | 239 | 920,584 | 12 | 142 | 157 | 723,079 |
| 草 倉 吳 長 寒 | 30 | 149 | 167 | 668,746 | 12 | 83 | 101 | 631,313 |
| | 25 | 72 | 81 | 68,298 | 1 | 7 | 7 | × |
| | 140 | 1,369 | 1,365 | 4,763,664 | 22 | 497 | 486 | 3,303,519 |
| | 28 | 138 | 139 | 269,628 | 8 | 34 | 34 | 152,934 |
| | 50 | 632 | 631 | 2,843,427 | 20 | 380 | 379 | 2,128,702 |
| 古 老 池 水 水 | 30 | 184 | 229 | 668,161 | 4 | 49 | 49 | 421,450 |
| | 47 | 363 | 411 | 2,118,957 | 20 | 229 | 260 | 1,859,778 |
| | 8 | 30 | 30 | 41,054 | 1 | 2 | 2 | × |
| | 121 | 346 | 355 | 480,307 | 7 | 21 | 22 | 51,679 |
| | 92 | 267 | 310 | 269,578 | 7 | 21 | 21 | 59,712 |

従業者数・年間商品販売額

平成19年6月1日現在

| 55.56.57.58.59.60 小売業計 | | | | 55 各種商品小売業 | | | |
|---------------------------|--------|--------|------------|---------------|-------|-------|-----------|
| 事業所数 | 従業者数 | 就業者数 | 年間商品販売額 | 事業所数 | 従業者数 | 就業者数 | 年間商品販売額 |
| 4,578 | 27,344 | 28,584 | 51,004,497 | 13 | 1,090 | 1,555 | 3,643,432 |
| 3,803 | 22,792 | 23,893 | 43,196,515 | 12 | 787 | 1,252 | χ |
| 316 | 1,703 | 2,209 | 3,652,556 | 1 | 311 | 737 | χ |
| 141 | 572 | 641 | 905,020 | - | - | - | - |
| 51 | 228 | 230 | 222,234 | - | - | - | - |
| 81 | 378 | 380 | 625,079 | - | - | - | - |
| 197 | 753 | 779 | 960,725 | - | - | - | - |
| 144 | 802 | 813 | 1,211,192 | - | - | - | - |
| 73 | 286 | 300 | 308,123 | - | - | - | - |
| 76 | 269 | 271 | 229,992 | - | - | - | - |
| 100 | 387 | 391 | 445,969 | - | - | - | - |
| 205 | 1,279 | 1,302 | 2,204,564 | 1 | 4 | 4 | χ |
| 111 | 865 | 871 | 1,872,763 | 2 | 75 | 75 | χ |
| 102 | 533 | 539 | 1,096,754 | - | - | - | - |
| 97 | 552 | 564 | 971,467 | - | - | - | - |
| 68 | 544 | 531 | 1,071,968 | - | - | - | - |
| 24 | 101 | 101 | 145,868 | - | - | - | - |
| 75 | 692 | 700 | 1,269,793 | - | - | - | - |
| 36 | 414 | 414 | 689,163 | - | - | - | - |
| 88 | 267 | 271 | 193,532 | 1 | 1 | 1 | χ |
| 48 | 297 | 300 | 532,113 | - | - | - | - |
| 46 | 273 | 278 | 334,288 | - | - | - | - |
| 19 | 44 | 49 | χ | - | - | - | - |
| 39 | 174 | 184 | 285,030 | - | - | - | - |
| 95 | 603 | 662 | 1,170,384 | - | - | - | - |
| 100 | 963 | 982 | 2,288,579 | 1 | 200 | 200 | χ |
| 189 | 2,192 | 2,208 | 4,974,641 | - | - | - | - |
| 44 | 320 | 343 | 585,947 | - | - | - | - |
| 139 | 1,039 | 1,071 | 2,688,715 | - | - | - | - |
| 53 | 449 | 470 | 1,213,928 | - | - | - | - |
| 30 | 128 | 128 | 159,067 | - | - | - | - |
| 129 | 1,160 | 1,189 | 2,703,251 | 4 | 181 | 182 | 451,538 |
| 29 | 187 | 197 | 429,684 | - | - | - | - |
| 56 | 375 | 377 | 822,969 | - | - | - | - |
| 40 | 151 | 175 | 259,728 | - | - | - | - |
| 47 | 160 | 160 | 168,743 | - | - | - | - |
| 20 | 82 | 82 | 197,505 | - | - | - | - |
| 18 | 66 | 66 | 37,433 | - | - | - | - |
| 24 | 65 | 74 | χ | - | - | - | - |
| 118 | 872 | 879 | 1,460,145 | - | - | - | - |
| 20 | 104 | 105 | 116,694 | - | - | - | - |
| 30 | 252 | 252 | 714,725 | - | - | - | - |
| 26 | 135 | 180 | 246,711 | 1 | 3 | 41 | χ |
| 27 | 134 | 151 | 259,179 | - | - | - | - |
| 7 | 28 | 28 | χ | - | - | - | - |
| 114 | 325 | 333 | 428,628 | - | - | - | - |
| 85 | 246 | 289 | 209,866 | - | - | - | - |

(単位:事業所・人・万円)

| 地区別 | 56 | | | | 57 | | | | 自動車・ | |
|------|----------------|-------|-------|-----------|---------|--------|--------|------------|------|-------|
| | 織物・衣服・身の回り品小売業 | | | | 飲食料品小売業 | | | | | |
| | 事業所数 | 従業者数 | 就業者数 | 年間商品販売額 | 事業所数 | 従業者数 | 就業者数 | 年間商品販売額 | 事業所数 | 従業者数 |
| 合計 | 771 | 2,814 | 2,903 | 4,302,876 | 1,342 | 10,201 | 10,579 | 15,475,168 | 356 | 2,511 |
| 富山地 | 652 | 2,364 | 2,441 | 3,595,738 | 1,079 | 8,568 | 8,872 | 12,979,428 | 304 | 2,239 |
| 総曲輪 | 159 | 557 | 576 | 929,633 | 50 | 350 | 356 | 378,862 | - | - |
| 愛宕 | 18 | 49 | 54 | 53,770 | 58 | 284 | 326 | 433,503 | 2 | 2 |
| 安野屋 | 8 | 30 | 31 | 9,237 | 21 | 90 | 91 | 89,780 | 3 | 8 |
| 八人町 | 14 | 34 | 34 | 29,229 | 24 | 150 | 151 | 198,499 | 5 | 58 |
| 五番町 | 85 | 288 | 293 | 411,236 | 43 | 238 | 255 | 259,674 | 3 | 5 |
| 柳町 | 18 | 84 | 89 | 127,063 | 49 | 375 | 380 | 586,144 | 3 | 18 |
| 清水町 | 11 | 26 | 26 | 13,438 | 27 | 108 | 111 | 84,803 | 3 | 24 |
| 星井町 | 17 | 44 | 44 | 28,928 | 20 | 66 | 67 | 45,359 | 5 | 26 |
| 西田地方 | 13 | 36 | 36 | 58,026 | 29 | 127 | 130 | 131,557 | 5 | 10 |
| 堀川 | 22 | 122 | 122 | 249,126 | 59 | 460 | 473 | 564,698 | 18 | 177 |
| 堀川南部 | 14 | 75 | 75 | 134,672 | 31 | 329 | 332 | 733,787 | 7 | 48 |
| 東田 | 12 | 43 | 43 | 67,918 | 32 | 227 | 231 | 366,428 | 7 | 36 |
| 奥田 | 19 | 65 | 65 | 83,391 | 35 | 249 | 267 | 329,219 | 4 | 11 |
| 奥田北谷 | 4 | 13 | 13 | 15,705 | 25 | 278 | 278 | 625,185 | 9 | 60 |
| 桜田 | 3 | 6 | 6 | 3,670 | 8 | 39 | 39 | 53,028 | 1 | 8 |
| 五神 | 6 | 24 | 24 | 32,984 | 26 | 321 | 324 | 622,206 | 6 | 36 |
| 神岩 | 4 | 6 | 6 | × | 13 | 234 | 234 | 354,315 | 4 | 37 |
| 岩瀬 | 13 | 20 | 21 | 9,259 | 36 | 109 | 110 | 94,915 | 3 | 8 |
| 萩大 | 8 | 28 | 28 | 53,905 | 20 | 152 | 153 | 229,071 | 1 | 4 |
| 大田 | 5 | 15 | 16 | 8,432 | 20 | 131 | 134 | 210,199 | 2 | 2 |
| 浜黒 | 1 | 2 | 2 | × | 4 | 18 | 22 | 14,602 | 1 | 4 |
| 針豊 | - | - | - | - | 11 | 82 | 82 | 61,020 | 7 | 30 |
| 豊田 | 11 | 58 | 59 | 90,280 | 29 | 242 | 296 | 460,363 | 11 | 56 |
| 広田 | 23 | 108 | 117 | 222,332 | 28 | 356 | 357 | 713,925 | 16 | 77 |
| 新庄 | 18 | 72 | 73 | 139,464 | 47 | 891 | 893 | 1,190,650 | 34 | 605 |
| 藤山 | 3 | 5 | 5 | 3,595 | 15 | 142 | 161 | 342,898 | 5 | 11 |
| 山室 | 26 | 100 | 105 | 225,591 | 36 | 383 | 394 | 538,002 | 21 | 137 |
| 山中 | 6 | 18 | 23 | 36,675 | 12 | 103 | 103 | 190,605 | 9 | 40 |
| 太田 | 1 | 2 | 2 | × | 13 | 70 | 70 | 55,281 | 5 | 16 |
| 嵯峨 | 25 | 96 | 101 | 125,347 | 26 | 355 | 367 | 701,524 | 21 | 170 |
| 新熊 | - | - | - | - | 8 | 79 | 84 | 195,819 | 5 | 30 |
| 熊月 | 1 | 1 | 1 | × | 18 | 108 | 108 | 174,235 | 10 | 89 |
| 月岡 | 7 | 23 | 24 | 43,095 | 14 | 54 | 77 | 92,932 | 4 | 9 |
| 四八 | 5 | 17 | 17 | 15,978 | 15 | 67 | 67 | 65,024 | 2 | 4 |
| 八幡 | 3 | 3 | 3 | × | 6 | 45 | 45 | 115,719 | 3 | 14 |
| 草倉 | 3 | 5 | 5 | 831 | 8 | 28 | 28 | 28,081 | 1 | 1 |
| 倉垣 | 2 | 4 | 4 | × | 10 | 30 | 30 | 19,670 | - | - |
| 呉羽 | 11 | 27 | 27 | 17,943 | 34 | 348 | 350 | 348,194 | 11 | 127 |
| 長岡 | 1 | 1 | 1 | × | 8 | 60 | 60 | 57,763 | 2 | 8 |
| 寒江 | 2 | 29 | 29 | × | 7 | 130 | 130 | 382,752 | 3 | 23 |
| 古老 | 1 | 2 | 2 | × | 9 | 52 | 52 | 48,034 | 4 | 15 |
| 池田 | 3 | 11 | 12 | × | 8 | 46 | 62 | 40,013 | 6 | 44 |
| 池多 | - | - | - | - | 5 | 25 | 25 | × | 1 | 1 |
| 水橋 | 11 | 33 | 33 | 29,365 | 28 | 135 | 137 | 207,307 | 3 | 5 |
| 水橋 | 4 | 10 | 10 | × | 19 | 64 | 90 | 88,638 | 2 | 12 |

従業者数・年間商品販売額（つづき）

平成19年6月1日現在

| 58 自転車小売業 | | 59 家具・じゅう器・機械器具小売業 | | | | 60 その他の小売業 | | | |
|--------------|-----------|-----------------------|-------|-------|-----------|---------------|-------|-------|------------|
| 就業者数 | 年間商品販売額 | 事業所数 | 従業者数 | 従業者数 | 年間商品販売額 | 事業所数 | 従業者数 | 従業者数 | 年間商品販売額 |
| 2,540 | 7,689,879 | 374 | 1,455 | 1,491 | 3,771,692 | 1,722 | 9,273 | 9,516 | 16,121,450 |
| 2,266 | 7,133,144 | 294 | 1,174 | 1,202 | χ | 1,462 | 7,660 | 7,860 | 13,237,924 |
| - | - | 16 | 57 | 59 | χ | 90 | 428 | 481 | 598,824 |
| 2 | χ | 7 | 15 | 16 | χ | 56 | 222 | 243 | 400,752 |
| 8 | 17,362 | 4 | 11 | 11 | 21,464 | 15 | 89 | 89 | 84,391 |
| 58 | 205,293 | 9 | 35 | 35 | 43,225 | 29 | 101 | 102 | 148,833 |
| 5 | 3,810 | 7 | 33 | 33 | 74,168 | 59 | 189 | 193 | 211,837 |
| 18 | 41,504 | 11 | 37 | 37 | 29,750 | 63 | 288 | 289 | 426,731 |
| 31 | 58,200 | 8 | 18 | 20 | 16,998 | 24 | 110 | 112 | 134,684 |
| 26 | 38,254 | 8 | 14 | 14 | 6,397 | 26 | 119 | 120 | 111,054 |
| 10 | 6,280 | 10 | 32 | 32 | 48,358 | 43 | 182 | 183 | 201,748 |
| 178 | χ | 19 | 47 | 51 | 78,552 | 86 | 469 | 474 | 672,101 |
| 50 | χ | 8 | 50 | 50 | 216,120 | 49 | 288 | 289 | 557,531 |
| 36 | 131,419 | 8 | 23 | 23 | 15,270 | 43 | 204 | 206 | 515,719 |
| 9 | 42,100 | 6 | 13 | 13 | 18,858 | 33 | 214 | 210 | 497,899 |
| 60 | 97,889 | 9 | 30 | 31 | 74,072 | 21 | 163 | 149 | 259,117 |
| 8 | χ | 2 | 4 | 4 | χ | 10 | 44 | 44 | 81,030 |
| 38 | 212,219 | 8 | 29 | 29 | 18,297 | 29 | 282 | 285 | 384,087 |
| 37 | 131,703 | 2 | 5 | 5 | χ | 13 | 132 | 132 | 195,384 |
| 8 | χ | 7 | 11 | 11 | 3,836 | 28 | 118 | 120 | 79,789 |
| 4 | χ | 2 | 12 | 12 | χ | 17 | 101 | 103 | 236,471 |
| 2 | χ | 4 | 7 | 7 | χ | 15 | 118 | 119 | 108,807 |
| 4 | χ | 1 | 1 | 1 | χ | 12 | 19 | 20 | 7,658 |
| 34 | 93,776 | 3 | 10 | 10 | 5,933 | 18 | 52 | 58 | 124,301 |
| 56 | 141,881 | 8 | 28 | 28 | 26,250 | 36 | 219 | 223 | 451,610 |
| 78 | 127,922 | 7 | 27 | 27 | χ | 25 | 195 | 203 | 502,944 |
| 610 | 2,191,779 | 15 | 144 | 144 | 566,883 | 75 | 480 | 488 | 885,865 |
| 12 | 20,097 | 3 | 5 | 5 | 4,724 | 18 | 157 | 160 | 214,633 |
| 139 | 469,174 | 8 | 112 | 112 | 818,115 | 48 | 307 | 321 | 637,833 |
| 40 | 92,355 | 4 | 34 | 39 | 250,015 | 22 | 254 | 265 | 644,278 |
| 16 | χ | - | - | - | - | 11 | 40 | 40 | 75,944 |
| 167 | 608,268 | 16 | 36 | 42 | 95,433 | 37 | 322 | 330 | 721,141 |
| 30 | 32,377 | 7 | 32 | 33 | 36,804 | 9 | 46 | 50 | 164,684 |
| 89 | 270,887 | 6 | 30 | 31 | χ | 21 | 147 | 148 | 296,107 |
| 9 | χ | 2 | 6 | 6 | χ | 13 | 59 | 59 | 109,848 |
| 4 | χ | 1 | 1 | 1 | χ | 24 | 71 | 71 | 84,251 |
| 14 | 55,163 | 1 | 3 | 3 | χ | 7 | 17 | 17 | 21,254 |
| 1 | χ | 2 | 3 | 3 | χ | 4 | 29 | 29 | χ |
| - | - | 1 | 1 | 1 | χ | 11 | 30 | 39 | 14,324 |
| 128 | 465,433 | 15 | 37 | 38 | 34,839 | 47 | 333 | 336 | 593,736 |
| 8 | χ | 2 | 3 | 3 | χ | 7 | 32 | 33 | 49,659 |
| 23 | χ | 4 | 11 | 11 | 6,098 | 14 | 59 | 59 | 203,405 |
| 18 | 22,690 | 2 | 4 | 4 | χ | 9 | 59 | 63 | 139,601 |
| 44 | 158,887 | 2 | 4 | 4 | χ | 8 | 29 | 29 | 42,401 |
| 1 | χ | - | - | - | - | 1 | 2 | 2 | χ |
| 5 | 5,459 | 7 | 14 | 14 | 12,032 | 65 | 138 | 144 | 174,465 |
| 12 | χ | 4 | 7 | 7 | 4,100 | 56 | 153 | 170 | 108,709 |

(単位:事業所・人・万円)

| 地区別 | 総 数 | | | | 49.50.51.52.53.54 卸 売 業 計 | | | |
|------------------|------------|--------------|--------------|------------------|------------------------------|------------|------------|----------------|
| | 事業所数 | 従業者数 | 就業者数 | 年間商品販売額 | 事業所数 | 従業者数 | 就業者数 | 年間商品販売額 |
| 水 橋 東 部 | 30 | 58 | 58 | 62,277 | 1 | 8 | 8 | × |
| 三 郷 | 51 | 296 | 298 | 3,983,854 | 12 | 182 | 181 | 3,822,710 |
| 上 条 | 23 | 86 | 88 | 255,754 | 1 | 22 | 22 | × |
| 光 陽 | 256 | 2,202 | 2,361 | 11,823,335 | 120 | 1,087 | 1,220 | 9,400,436 |
| 大 沢 野 地 域 | 159 | 1,021 | 1,093 | 2,000,873 | 10 | 54 | 66 | 178,439 |
| 下 夕 | 3 | 6 | 6 | × | - | - | - | - |
| 小 羽 | - | - | - | - | - | - | - | - |
| 船 舩 | 2 | 5 | 8 | × | 1 | 3 | 6 | × |
| 大 沢 野 | 86 | 368 | 393 | 577,112 | 4 | 15 | 18 | × |
| 大 久 保 | 68 | 642 | 686 | 1,403,563 | 5 | 36 | 42 | 122,459 |
| 大 山 地 域 | 76 | 360 | 372 | 360,200 | 6 | 65 | 66 | 98,982 |
| 上 滝 | 40 | 190 | 192 | 209,943 | 4 | 41 | 42 | × |
| 大 山 | 13 | 33 | 37 | 16,547 | - | - | - | - |
| 大 庄 | 18 | 113 | 118 | 116,557 | 2 | 24 | 24 | × |
| 福 沢 | 5 | 24 | 25 | 17,153 | - | - | - | - |
| 八 尾 地 域 | 244 | 920 | 955 | 1,423,554 | 22 | 100 | 114 | 296,618 |
| 八 尾 | 109 | 245 | 247 | 227,049 | 5 | 16 | 16 | 19,161 |
| 保 内 | 52 | 284 | 293 | 347,132 | 4 | 50 | 56 | × |
| 杉 原 | 71 | 369 | 388 | 832,980 | 11 | 31 | 34 | 94,535 |
| 卯 花 | 4 | 6 | 11 | 2,074 | 1 | 1 | 6 | × |
| 室 牧 | 3 | 7 | 7 | 10,604 | - | - | - | - |
| 黒 瀬 谷 | 2 | 4 | 4 | × | 1 | 2 | 2 | × |
| 野 積 | 2 | 4 | 4 | × | - | - | - | - |
| 仁 歩 | - | - | - | - | - | - | - | - |
| 大 長 谷 | 1 | 1 | 1 | × | - | - | - | - |
| 婦 中 地 域 | 333 | 2,550 | 2,641 | 5,490,424 | 35 | 212 | 216 | 982,050 |
| 速 星 | 105 | 839 | 867 | 1,486,641 | 10 | 58 | 60 | 173,078 |
| 鵜 坂 | 116 | 1,116 | 1,131 | 2,333,162 | 5 | 21 | 21 | 87,500 |
| 朝 日 | 6 | 27 | 44 | 22,709 | - | - | - | - |
| 宮 川 | 22 | 189 | 201 | 470,400 | 6 | 64 | 66 | 233,182 |
| 婦 中 熊 野 | 22 | 135 | 136 | 840,543 | 7 | 41 | 41 | 456,758 |
| 古 里 | 32 | 127 | 145 | 259,716 | 4 | 20 | 20 | 14,132 |
| 音 川 | 5 | 7 | 7 | 5,015 | - | - | - | - |
| 神 保 | 25 | 110 | 110 | 72,238 | 3 | 8 | 8 | 17,400 |
| 山 田 地 域 | 10 | 23 | 23 | 37,157 | 1 | 4 | 4 | × |
| 山 田 南 部・中 部 | 8 | 17 | 17 | × | - | - | - | - |
| 山 田 西 部 | 1 | 4 | 4 | × | 1 | 4 | 4 | × |
| 山 田 東 部 | 1 | 2 | 2 | × | - | - | - | - |
| 細 入 地 域 | 29 | 116 | 76 | 56,838 | 2 | 3 | 3 | × |
| 細 入 北 部 | 15 | 41 | 41 | 20,408 | - | - | - | - |
| 細 入 南 部 | 14 | 75 | 35 | 36,430 | 2 | 3 | 3 | × |

従業者数・年間商品販売額（つづき）

平成19年6月1日現在

| 55.56.57.58.59.60 小 売 業 計 | | | | 55 各 種 商 品 小 売 業 | | | |
|------------------------------|--------------|--------------|------------------|---------------------|------------|------------|----------|
| 事業所数 | 従業者数 | 就業者数 | 年間商品販売額 | 事業所数 | 従業者数 | 就業者数 | 年間商品販売額 |
| 29 | 50 | 50 | × | - | - | - | - |
| 39 | 114 | 117 | 161,144 | - | - | - | - |
| 22 | 64 | 66 | × | - | - | - | - |
| 136 | 1,115 | 1,141 | 2,422,899 | 1 | 12 | 12 | × |
| 149 | 967 | 1,027 | 1,822,434 | - | - | - | - |
| 3 | 6 | 6 | × | - | - | - | - |
| - | - | - | - | - | - | - | - |
| 1 | 2 | 2 | × | - | - | - | - |
| 82 | 353 | 375 | × | - | - | - | - |
| 63 | 606 | 644 | 1,281,104 | - | - | - | - |
| 70 | 295 | 306 | 261,218 | - | - | - | - |
| 36 | 149 | 150 | × | - | - | - | - |
| 13 | 33 | 37 | 16,547 | - | - | - | - |
| 16 | 89 | 94 | × | - | - | - | - |
| 5 | 24 | 25 | 17,153 | - | - | - | - |
| 222 | 820 | 841 | 1,126,936 | - | - | - | - |
| 104 | 229 | 231 | 207,888 | - | - | - | - |
| 48 | 234 | 237 | × | - | - | - | - |
| 60 | 338 | 354 | 738,445 | - | - | - | - |
| 3 | 5 | 5 | × | - | - | - | - |
| 3 | 7 | 7 | 10,604 | - | - | - | - |
| 1 | 2 | 2 | × | - | - | - | - |
| 2 | 4 | 4 | × | - | - | - | - |
| - | - | - | - | - | - | - | - |
| 1 | 1 | 1 | × | - | - | - | - |
| 298 | 2,338 | 2,425 | 4,508,374 | 1 | 303 | 303 | × |
| 95 | 781 | 807 | 1,313,563 | - | - | - | - |
| 111 | 1,095 | 1,110 | 2,245,662 | 1 | 303 | 303 | × |
| 6 | 27 | 44 | 22,709 | - | - | - | - |
| 16 | 125 | 135 | 237,218 | - | - | - | - |
| 15 | 94 | 95 | 383,785 | - | - | - | - |
| 28 | 107 | 125 | 245,584 | - | - | - | - |
| 5 | 7 | 7 | 5,015 | - | - | - | - |
| 22 | 102 | 102 | 54,838 | - | - | - | - |
| 9 | 19 | 19 | × | - | - | - | - |
| 8 | 17 | 17 | × | - | - | - | - |
| - | - | - | - | - | - | - | - |
| 1 | 2 | 2 | × | - | - | - | - |
| 27 | 113 | 73 | × | - | - | - | - |
| 15 | 41 | 41 | 20,408 | - | - | - | - |
| 12 | 72 | 32 | × | - | - | - | - |

(単位:事業所・人・万円)

| 地区別 | 56 織物・衣服・身の回り品小売業 | | | | 57 飲食料品小売業 | | | | 自動車・ | |
|--------------|----------------------|------------|------------|----------------|---------------|------------|------------|------------------|-----------|------------|
| | 事業所数 | 従業者数 | 就業者数 | 年間商品販売額 | 事業所数 | 従業者数 | 就業者数 | 年間商品販売額 | 事業所数 | 従業者数 |
| | 水橋東部 | - | - | - | - | 5 | 13 | 13 | 12,336 | 3 |
| 三郷 | - | - | - | - | 10 | 52 | 52 | 46,148 | 4 | 19 |
| 上条 | 1 | 1 | 1 | χ | 2 | 20 | 20 | χ | 2 | 5 |
| 光陽 | 30 | 171 | 183 | 230,791 | 18 | 253 | 255 | 343,279 | 17 | 106 |
| 大沢野地域 | 16 | 50 | 52 | 59,607 | 49 | 414 | 455 | 785,912 | 15 | 93 |
| 下夕 | - | - | - | - | 3 | 6 | 6 | χ | - | - |
| 小船羽 | - | - | - | - | - | - | - | - | - | - |
| 大沢野 | 11 | 29 | 29 | 21,876 | 24 | 137 | 154 | 163,488 | 8 | 21 |
| 大久保 | 5 | 21 | 23 | 37,731 | 21 | 269 | 293 | 613,786 | 7 | 72 |
| 大山地域 | 8 | 13 | 14 | χ | 31 | 130 | 132 | 108,997 | - | - |
| 大上滝 | 4 | 9 | 9 | χ | 13 | 47 | 47 | 52,778 | - | - |
| 大滝山 | 2 | 2 | 3 | χ | 7 | 16 | 18 | χ | - | - |
| 大庄沢 | 2 | 2 | 2 | χ | 8 | 58 | 58 | 44,449 | - | - |
| 大福 | - | - | - | - | 3 | 9 | 9 | χ | - | - |
| 八尾地域 | 31 | 59 | 59 | 47,110 | 79 | 346 | 349 | 463,087 | 9 | 42 |
| 八尾 | 20 | 33 | 33 | 23,486 | 36 | 83 | 83 | 43,970 | 1 | 5 |
| 八保内 | 7 | 14 | 14 | 8,998 | 20 | 99 | 102 | 88,173 | 2 | 13 |
| 杉原 | 4 | 12 | 12 | 14,626 | 16 | 151 | 151 | 327,269 | 6 | 24 |
| 卯室 | - | - | - | - | 3 | 5 | 5 | χ | - | - |
| 室牧 | - | - | - | - | 1 | 2 | 2 | χ | - | - |
| 黒瀬 | - | - | - | - | 1 | 2 | 2 | χ | - | - |
| 野谷 | - | - | - | - | 2 | 4 | 4 | χ | - | - |
| 仁積 | - | - | - | - | - | - | - | - | - | - |
| 大長 | - | - | - | - | - | - | - | - | - | - |
| 婦中地域 | 62 | 325 | 334 | 590,343 | 84 | 695 | 722 | 1,098,511 | 25 | 127 |
| 婦速 | 14 | 69 | 69 | 103,121 | 22 | 243 | 244 | 449,691 | 9 | 18 |
| 鶴坂 | 39 | 239 | 247 | 468,423 | 21 | 209 | 210 | 174,826 | 8 | 84 |
| 朝日 | 1 | 1 | 1 | χ | 2 | 19 | 34 | χ | - | - |
| 宮川 | 1 | 1 | 1 | χ | 8 | 90 | 99 | 162,151 | 2 | 5 |
| 婦中熊野 | - | - | - | - | 4 | 39 | 39 | 191,625 | 4 | 14 |
| 古里 | 3 | 7 | 8 | χ | 13 | 57 | 58 | 73,906 | 2 | 6 |
| 音川 | 2 | 2 | 2 | χ | 2 | 4 | 4 | χ | - | - |
| 神保 | 2 | 6 | 6 | χ | 12 | 34 | 34 | 22,675 | - | - |
| 山田地域 | 1 | 1 | 1 | χ | 6 | 12 | 12 | 10,330 | 1 | 3 |
| 山田南部・中部 | 1 | 1 | 1 | χ | 5 | 10 | 10 | χ | 1 | 3 |
| 山田西部 | - | - | - | - | - | - | - | - | - | - |
| 山田東部 | - | - | - | - | 1 | 2 | 2 | χ | - | - |
| 細入地域 | 1 | 2 | 2 | χ | 14 | 36 | 37 | 28,903 | 2 | 7 |
| 細入北部 | - | - | - | - | 8 | 18 | 18 | 4,664 | 1 | 2 |
| 細入南部 | 1 | 2 | 2 | χ | 6 | 18 | 19 | 24,239 | 1 | 5 |

資料:企画管理部情報統計課

従業者数・年間商品販売額（つづき）

平成19年6月1日現在

| 58 自転車小売業 | | 59 家具・じゅう器・機械器具小売業 | | | | 60 その他の小売業 | | | |
|--------------|----------------|-----------------------|------------|------------|---------------|---------------|------------|------------|------------------|
| 就業者数 | 年間商品販売額 | 事業所数 | 従業者数 | 就業者数 | 年間商品販売額 | 事業所数 | 従業者数 | 就業者数 | 年間商品販売額 |
| 3 | × | - | - | - | - | 21 | 34 | 34 | 17,979 |
| 19 | 44,388 | 3 | 6 | 6 | 4,900 | 22 | 37 | 40 | 65,708 |
| 5 | × | 1 | 3 | 3 | × | 16 | 35 | 37 | 75,729 |
| 109 | 437,776 | 14 | 129 | 133 | × | 56 | 444 | 449 | 896,307 |
| 94 | 112,628 | 17 | 36 | 39 | 35,198 | 52 | 374 | 387 | 829,089 |
| - | - | - | - | - | - | - | - | - | - |
| - | - | - | - | - | - | - | - | - | - |
| - | - | - | - | - | - | - | - | - | - |
| 22 | 20,145 | 13 | 26 | 26 | 22,934 | 26 | 140 | 144 | 304,249 |
| 72 | 92,483 | 4 | 10 | 13 | 12,264 | 26 | 234 | 243 | 524,840 |
| - | - | 11 | 31 | 32 | × | 20 | 121 | 128 | 117,219 |
| - | - | 8 | 19 | 20 | 10,375 | 11 | 74 | 74 | 53,584 |
| - | - | 2 | 7 | 7 | × | 2 | 8 | 9 | × |
| - | - | - | - | - | - | 6 | 29 | 34 | 58,126 |
| - | - | 1 | 5 | 5 | × | 1 | 10 | 11 | × |
| 42 | 37,773 | 25 | 66 | 66 | 74,214 | 78 | 307 | 325 | 504,752 |
| 5 | × | 13 | 30 | 30 | × | 34 | 78 | 80 | 111,221 |
| 13 | × | 6 | 14 | 14 | × | 13 | 94 | 94 | 50,479 |
| 24 | 27,338 | 6 | 22 | 22 | 36,134 | 28 | 129 | 145 | 333,078 |
| - | - | - | - | - | - | - | - | - | - |
| - | - | - | - | - | - | 2 | 5 | 5 | × |
| - | - | - | - | - | - | - | - | - | - |
| - | - | - | - | - | - | - | - | - | - |
| - | - | - | - | - | - | - | - | - | - |
| - | - | - | - | - | - | 1 | 1 | 1 | × |
| 128 | 401,006 | 25 | 146 | 150 | × | 101 | 742 | 788 | 1,389,680 |
| 18 | 46,070 | 10 | 96 | 100 | 207,143 | 40 | 355 | 376 | 507,538 |
| 85 | 297,044 | 5 | 32 | 32 | × | 37 | 228 | 233 | 499,681 |
| - | - | 1 | 1 | 1 | × | 2 | 6 | 8 | × |
| 5 | × | 2 | 3 | 3 | × | 3 | 26 | 27 | 62,566 |
| 14 | 47,092 | - | - | - | - | 7 | 41 | 42 | 145,068 |
| 6 | × | 4 | 8 | 8 | 5,102 | 6 | 29 | 45 | 156,639 |
| - | - | - | - | - | - | 1 | 1 | 1 | × |
| - | - | 3 | 6 | 6 | × | 5 | 56 | 56 | 14,433 |
| 3 | × | - | - | - | - | 1 | 3 | 3 | × |
| 3 | × | - | - | - | - | 1 | 3 | 3 | × |
| - | - | - | - | - | - | - | - | - | - |
| - | - | - | - | - | - | - | - | - | - |
| 7 | × | 2 | 2 | 2 | × | 8 | 66 | 25 | × |
| 2 | × | 1 | 1 | 1 | × | 5 | 20 | 20 | × |
| 5 | × | 1 | 1 | 1 | × | 3 | 46 | 5 | × |

(単位:事業所・人・万円・㎡)

| 産業分類別 | 事業所数 | | | 従業者数 | | | 就業者数 | 年間 合計 |
|--|-------|-------|-------|--------|--------|-------|--------|-------------|
| | 合計 | 法人 | 個人 | 合計 | 法人 | 個人 | | |
| 合 計 | 6,196 | 3,489 | 2,707 | 42,095 | 34,350 | 7,745 | 43,767 | 182,147,983 |
| 卸 売 業 計 | 1,618 | 1,343 | 275 | 14,751 | 13,863 | 888 | 15,183 | 131,143,486 |
| 各 種 商 品 卸 売 業 | 7 | 7 | - | 66 | 66 | - | 74 | 713,895 |
| 各 種 商 品 卸 売 業 | 7 | 7 | - | 66 | 66 | - | 74 | 713,895 |
| 織 維 ・ 衣 服 等 卸 売 業 | 63 | 51 | 12 | 316 | 288 | 28 | 317 | 1,211,275 |
| 織維品卸売業(衣服、身の回り品を除く) | 11 | 9 | 2 | 46 | 38 | 8 | 47 | 181,765 |
| 衣 服 ・ 身 の 回 り 品 卸 売 業 | 52 | 42 | 10 | 270 | 250 | 20 | 270 | 1,029,510 |
| 飲 食 料 品 卸 売 業 | 301 | 221 | 80 | 3,013 | 2,771 | 242 | 3,092 | 17,475,842 |
| 農 畜 産 物 ・ 水 産 物 卸 売 業 | 121 | 91 | 30 | 1,276 | 1,167 | 109 | 1,300 | 7,815,774 |
| 食 料 ・ 飲 料 卸 売 業 | 180 | 130 | 50 | 1,737 | 1,604 | 133 | 1,792 | 9,660,068 |
| 建 築 材 料 ・ 鉱 物 ・ 金 属 材 料 等 卸 売 業 | 372 | 316 | 56 | 3,421 | 3,272 | 149 | 3,425 | 52,420,575 |
| 建 築 材 料 卸 売 業 | 152 | 122 | 30 | 1,257 | 1,180 | 77 | 1,293 | 10,854,642 |
| 化 学 製 品 卸 売 業 | 72 | 67 | 5 | 575 | 564 | 11 | 573 | 6,870,069 |
| 鉱 物 ・ 金 属 材 料 卸 売 業 | 118 | 113 | 5 | 1,336 | 1,327 | 9 | 1,293 | 34,048,345 |
| 再 生 資 源 卸 売 業 | 30 | 14 | 16 | 253 | 201 | 52 | 266 | 647,519 |
| 機 械 器 具 卸 売 業 | 510 | 475 | 35 | 4,969 | 4,832 | 137 | 5,062 | 42,155,407 |
| 一 般 機 械 器 具 卸 売 業 | 221 | 205 | 16 | 1,762 | 1,713 | 49 | 1,816 | 15,323,506 |
| 自 動 車 卸 売 業 | 97 | 88 | 9 | 1,117 | 1,084 | 33 | 1,134 | 6,052,952 |
| 電 気 機 械 器 具 卸 売 業 | 123 | 119 | 4 | 1,417 | 1,409 | 8 | 1,435 | 16,649,399 |
| そ の 他 の 機 械 器 具 卸 売 業 | 69 | 63 | 6 | 673 | 626 | 47 | 677 | 4,129,550 |
| そ の 他 の 卸 売 業 | 365 | 273 | 92 | 2,966 | 2,634 | 332 | 3,213 | 17,166,492 |
| 家 具 ・ 建 具 ・ じ ゅ う 器 等 卸 売 業 | 62 | 48 | 14 | 450 | 418 | 32 | 460 | 2,036,322 |
| 医 薬 品 ・ 化 粧 品 等 卸 売 業 | 111 | 78 | 33 | 1,110 | 1,045 | 65 | 1,180 | 7,730,584 |
| 他 に 分 類 さ れ な い 卸 売 業 | 192 | 147 | 45 | 1,406 | 1,171 | 235 | 1,573 | 7,399,586 |
| 小 売 業 計 | 4,578 | 2,146 | 2,432 | 27,344 | 20,487 | 6,857 | 28,584 | 51,004,497 |
| 各 種 商 品 小 売 業 | 13 | 9 | 4 | 1,090 | 1,081 | 9 | 1,555 | 3,643,432 |
| 百 貨 店 ・ 総 合 ス ー パ ー | 5 | 5 | - | 1,055 | 1,055 | - | 1,481 | 3,560,339 |
| そ の 他 の 各 種 商 品 小 売 業 (従業者が常時50人未満のもの) | 8 | 4 | 4 | 35 | 26 | 9 | 74 | 83,093 |
| 織 物 ・ 衣 服 ・ 身 の 回 り 品 小 売 業 | 771 | 402 | 369 | 2,814 | 2,107 | 707 | 2,903 | 4,302,876 |
| 呉 服 ・ 服 地 ・ 寝 具 小 売 業 | 104 | 39 | 65 | 407 | 281 | 126 | 415 | 600,552 |
| 男 子 服 小 売 業 | 130 | 67 | 63 | 466 | 356 | 110 | 474 | 778,517 |
| 婦 人 ・ 子 供 服 小 売 業 | 367 | 199 | 168 | 1,267 | 931 | 336 | 1,304 | 1,954,186 |
| 靴 ・ 履 物 小 売 業 | 52 | 31 | 21 | 193 | 153 | 40 | 193 | 348,004 |
| そ の 他 の 織 物 ・ 衣 服 ・ 身 の 回 り 品 小 売 業 | 118 | 66 | 52 | 481 | 386 | 95 | 517 | 621,617 |
| 飲 食 料 品 小 売 業 | 1,342 | 537 | 805 | 10,201 | 7,317 | 2,884 | 10,579 | 15,475,168 |
| 各 種 食 料 品 小 売 業 | 100 | 63 | 37 | 2,805 | 2,705 | 100 | 2,862 | 6,697,675 |
| 酒 小 売 業 | 171 | 50 | 121 | 552 | 262 | 290 | 569 | 1,098,887 |
| 食 肉 小 売 業 | 34 | 9 | 25 | 146 | 78 | 68 | 147 | 139,669 |
| 鮮 魚 小 売 業 | 125 | 24 | 101 | 384 | 149 | 235 | 406 | 411,173 |
| 野 菜 ・ 果 実 小 売 業 | 58 | 12 | 46 | 169 | 53 | 116 | 173 | 171,482 |
| 菓 子 ・ パ ン 小 売 業 | 252 | 106 | 146 | 1,438 | 993 | 445 | 1,529 | 869,462 |
| 米 穀 類 小 売 業 | 43 | 21 | 22 | 176 | 129 | 47 | 181 | 390,317 |
| そ の 他 の 飲 食 料 品 小 売 業 | 559 | 252 | 307 | 4,531 | 2,948 | 1,583 | 4,712 | 5,696,503 |
| 自 動 車 ・ 自 転 車 小 売 業 | 356 | 228 | 128 | 2,511 | 2,246 | 265 | 2,540 | 7,689,879 |
| 自 動 車 小 売 業 | 300 | 224 | 76 | 2,415 | 2,235 | 180 | 2,440 | 7,655,320 |
| 自 転 車 小 売 業 | 56 | 4 | 52 | 96 | 11 | 85 | 100 | 34,559 |
| 家 具 ・ じ ゅ う 器 ・ 機 械 器 具 小 売 業 | 374 | 126 | 248 | 1,455 | 967 | 488 | 1,491 | 3,771,692 |
| 家 具 ・ 建 具 ・ 畳 小 売 業 | 140 | 29 | 111 | 479 | 275 | 204 | 493 | 835,345 |
| 機 械 器 具 小 売 業 | 181 | 86 | 95 | 830 | 626 | 204 | 853 | 2,749,714 |
| そ の 他 の じ ゅ う 器 小 売 業 | 53 | 11 | 42 | 146 | 66 | 80 | 145 | 186,633 |
| そ の 他 の 小 売 業 | 1,722 | 844 | 878 | 9,273 | 6,769 | 2,504 | 9,516 | 16,121,450 |
| 医 薬 品 ・ 化 粧 品 小 売 業 | 529 | 194 | 335 | 1,998 | 1,492 | 506 | 2,028 | 3,384,001 |
| 農 耕 用 品 小 売 業 | 35 | 19 | 16 | 172 | 132 | 40 | 192 | 415,559 |
| 燃 料 小 売 業 | 225 | 192 | 33 | 1,442 | 1,354 | 88 | 1,436 | 5,613,197 |
| 書 籍 ・ 文 房 具 小 売 業 | 178 | 84 | 94 | 2,377 | 1,365 | 1,012 | 2,489 | 1,631,604 |
| ス ポ ー ツ 用 品 ・ がん 具 ・ 娯 楽 用 品 ・ 楽 器 小 売 業 | 124 | 73 | 51 | 684 | 584 | 100 | 701 | 1,292,304 |
| 写 真 機 ・ 写 真 材 料 小 売 業 | 16 | 10 | 6 | 105 | 92 | 13 | 108 | 108,227 |
| 時 計 ・ 眼 鏡 ・ 光 学 機 械 小 売 業 | 80 | 52 | 28 | 284 | 234 | 50 | 284 | 384,496 |
| 他 に 分 類 さ れ な い 小 売 業 | 535 | 220 | 315 | 2,211 | 1,516 | 695 | 2,278 | 3,292,062 |

資料:企画管理部情報統計課

注:売場面積1㎡当りの年間商品販売額は、売場面積の無い事業所を除き算出

:「従業者1人当り年間商品販売額」及び「就業者1人当たり年間商品販売額」は、パート・アルバイト等の労働時間を8時間換算しない従業者数で算出

従業者数・年間商品販売額

平成19年6月1日現在

| 商品販売額 | | その他の 収入額 | 商品手持額 | 売場面積 | 年間商品販売額 | | | |
|--------------------|------------------|------------------|------------------|----------------|---------------|--------------|--------------|-----------|
| 法人 | 個人 | | | | 1事業所当り | 従業者1人当り | 就業者1人当り | 売場面積1㎡当り |
| 175,475,963 | 6,672,020 | 3,349,175 | 9,305,276 | 609,725 | 29,398 | 4,327 | 4,162 | 58 |
| 129,826,053 | 1,317,433 | 1,310,459 | 4,178,732 | - | 81,053 | 8,890 | 8,638 | - |
| 713,895 | - | 175 | 20,273 | - | 101,985 | 10,817 | 9,647 | - |
| 713,895 | - | 175 | 20,273 | - | 101,985 | 10,817 | 9,647 | - |
| 1,184,760 | 26,515 | 780 | 129,073 | - | 19,227 | 3,833 | 3,821 | - |
| × | × | 164 | 13,301 | - | 16,524 | 3,951 | 3,867 | - |
| × | × | 616 | 115,772 | - | 19,798 | 3,813 | 3,813 | - |
| 17,179,830 | 296,012 | 52,732 | 467,755 | - | 58,059 | 5,800 | 5,652 | - |
| 7,691,474 | 124,300 | 31,607 | 133,394 | - | 64,593 | 6,125 | 6,012 | - |
| 9,488,356 | 171,712 | 21,125 | 334,361 | - | 53,667 | 5,561 | 5,391 | - |
| 52,225,443 | 195,132 | 275,087 | 1,297,816 | - | 140,916 | 15,323 | 15,305 | - |
| 10,749,378 | 105,264 | 144,041 | 362,340 | - | 71,412 | 8,635 | 8,395 | - |
| 6,854,135 | 15,934 | 33,869 | 160,423 | - | 95,418 | 11,948 | 11,990 | - |
| 34,030,294 | 18,051 | 89,325 | 749,304 | - | 288,545 | 25,485 | 26,333 | - |
| 591,636 | 55,883 | 7,852 | 25,749 | - | 21,584 | 2,559 | 2,434 | - |
| 41,697,638 | 457,769 | 882,413 | 1,361,587 | - | 82,658 | 8,484 | 8,328 | - |
| 15,224,416 | 99,090 | 312,737 | 450,788 | - | 69,337 | 8,697 | 8,438 | - |
| 5,942,314 | 110,638 | 260,201 | 360,812 | - | 62,402 | 5,419 | 5,338 | - |
| 16,627,399 | 22,000 | 165,419 | 257,370 | - | 135,361 | 11,750 | 11,602 | - |
| 3,903,509 | 226,041 | 144,056 | 292,617 | - | 59,849 | 6,136 | 6,100 | - |
| 16,824,487 | 342,005 | 99,272 | 902,228 | - | 47,031 | 5,788 | 5,343 | - |
| 1,996,977 | 39,345 | 32,395 | 90,003 | - | 32,844 | 4,525 | 4,427 | - |
| 7,649,970 | 80,614 | 23,192 | 397,164 | - | 69,645 | 6,964 | 6,551 | - |
| 7,177,540 | 222,046 | 43,685 | 415,061 | - | 38,540 | 5,263 | 4,704 | - |
| 45,649,910 | 5,354,587 | 2,038,716 | 5,126,544 | 609,725 | 11,141 | 1,865 | 1,784 | 58 |
| 3,636,090 | 7,342 | 51,205 | 351,684 | 53,000 | 280,264 | 3,343 | 2,343 | 69 |
| 3,560,339 | - | 43,065 | 346,366 | 51,415 | 712,068 | 3,375 | 2,404 | 69 |
| 75,751 | 7,342 | 8,140 | 5,318 | 1,585 | 10,387 | 2,374 | 1,123 | 52 |
| 3,787,140 | 515,736 | 20,544 | 938,018 | 100,949 | 5,581 | 1,529 | 1,482 | 41 |
| 527,228 | 73,324 | 1,446 | 170,473 | 12,333 | 5,775 | 1,476 | 1,447 | 42 |
| 672,714 | 105,803 | 439 | 181,711 | 19,464 | 5,989 | 1,671 | 1,642 | 40 |
| 1,700,041 | 254,145 | 1,460 | 381,466 | 43,959 | 5,325 | 1,542 | 1,499 | 44 |
| 323,015 | 24,989 | 710 | 92,474 | 7,955 | 6,692 | 1,803 | 1,803 | 44 |
| 564,142 | 57,475 | 16,489 | 111,894 | 17,238 | 5,268 | 1,292 | 1,202 | 33 |
| 12,932,929 | 2,542,239 | 67,408 | 466,080 | 143,325 | 11,531 | 1,517 | 1,463 | 98 |
| 6,601,950 | 95,725 | 2,121 | 130,442 | 63,061 | 66,977 | 2,388 | 2,340 | 102 |
| 768,660 | 330,227 | 975 | 106,279 | 12,782 | 6,426 | 1,991 | 1,931 | 86 |
| 76,606 | 63,063 | - | 2,728 | 1,800 | 4,108 | 957 | 950 | 78 |
| 233,421 | 177,752 | 1,564 | 4,157 | 5,824 | 3,289 | 1,071 | 1,013 | 70 |
| 49,583 | 121,899 | 244 | 7,020 | 4,272 | 2,957 | 1,015 | 991 | 40 |
| 665,302 | 204,160 | 16,355 | 26,259 | 11,812 | 3,450 | 605 | 569 | 71 |
| 373,240 | 17,077 | 2,151 | 14,557 | 1,330 | 9,077 | 2,218 | 2,156 | 282 |
| 4,164,167 | 1,532,336 | 43,998 | 174,638 | 42,444 | 10,191 | 1,257 | 1,209 | 108 |
| 7,392,632 | 297,247 | 1,283,268 | 720,262 | 18,299 | 21,601 | 3,062 | 3,028 | 41 |
| 7,379,342 | 275,978 | 1,275,939 | 709,966 | 14,584 | 25,518 | 3,170 | 3,137 | 49 |
| 13,290 | 21,269 | 7,329 | 10,296 | 3,715 | 617 | 360 | 346 | 9 |
| 3,411,473 | 360,219 | 169,007 | 540,738 | 85,689 | 10,085 | 2,592 | 2,530 | 41 |
| 712,518 | 122,827 | 6,826 | 231,708 | 50,123 | 5,967 | 1,744 | 1,694 | 15 |
| 2,568,512 | 181,202 | 161,956 | 263,687 | 29,811 | 15,192 | 3,313 | 3,224 | 87 |
| 130,443 | 56,190 | 225 | 45,343 | 5,755 | 3,521 | 1,278 | 1,287 | 31 |
| 14,489,646 | 1,631,804 | 447,284 | 2,109,762 | 208,463 | 9,362 | 1,739 | 1,694 | 45 |
| 3,064,152 | 319,849 | 29,671 | 391,923 | 47,295 | 6,397 | 1,694 | 1,669 | 65 |
| 382,452 | 33,107 | 12,821 | 56,667 | 4,735 | 11,873 | 2,416 | 2,164 | 76 |
| 5,490,722 | 122,475 | 153,416 | 176,125 | 1,148 | 24,948 | 3,893 | 3,909 | 117 |
| 1,242,653 | 388,951 | 180,953 | 325,537 | 28,327 | 9,166 | 686 | 656 | 31 |
| 1,163,308 | 128,996 | 18,035 | 307,841 | 33,946 | 10,422 | 1,889 | 1,844 | 37 |
| 102,412 | 5,815 | 1,382 | 12,248 | 1,524 | 6,764 | 1,031 | 1,002 | 71 |
| 354,362 | 30,134 | 280 | 95,334 | 8,347 | 4,806 | 1,354 | 1,354 | 46 |
| 2,689,585 | 602,477 | 50,726 | 744,087 | 83,141 | 6,153 | 1,489 | 1,445 | 38 |

92. 従業者規模別事業所数・従業者数・年間商品販売額

(単位:事業所・人・万円)

平成19年6月1日現在

| 産業分類別 | 合計 | | | | 2人以下 | | | |
|-----------------|--------------|---------------|---------------|--------------------|--------------|--------------|--------------|-------------------|
| | 事業所数 | 従業者数 | 就業者数 | 年間商品販売額 | 事業所数 | 従業者数 | 就業者数 | 年間商品販売額 |
| 総数 | 6,196 | 42,095 | 43,767 | 182,147,983 | 2,511 | 3,869 | 4,139 | 8,550,320 |
| 卸売業計 | 1,618 | 14,751 | 15,183 | 131,143,486 | 384 | 644 | 722 | 5,544,779 |
| 小売業計 | 4,578 | 27,344 | 28,584 | 51,004,497 | 2,127 | 3,225 | 3,417 | 3,005,541 |
| 各種商品小売業 | 13 | 1,090 | 1,555 | 3,643,432 | 4 | 6 | 7 | 5,040 |
| 織物・衣服・身の回り品小売業 | 771 | 2,814 | 2,903 | 4,302,876 | 399 | 606 | 662 | 609,019 |
| 飲食料品小売業 | 1,342 | 10,201 | 10,579 | 15,475,168 | 563 | 919 | 965 | 701,499 |
| 自動車・自転車小売業 | 356 | 2,511 | 2,540 | 7,689,879 | 129 | 202 | 209 | 456,050 |
| 家具・じゅう器・機械器具小売業 | 374 | 1,455 | 1,491 | 3,771,692 | 222 | 352 | 368 | 284,684 |
| その他の小売業 | 1,722 | 9,273 | 9,516 | 16,121,450 | 810 | 1,140 | 1,206 | 949,249 |
| 産業分類別 | 3～4人 | | | | 5～9人 | | | |
| | 事業所数 | 従業者数 | 就業者数 | 年間商品販売額 | 事業所数 | 従業者数 | 就業者数 | 年間商品販売額 |
| 総数 | 1,356 | 4,619 | 4,860 | 18,851,457 | 1,252 | 8,217 | 8,510 | 42,461,705 |
| 卸売業計 | 400 | 1,383 | 1,438 | 13,910,616 | 421 | 2,829 | 2,918 | 31,298,347 |
| 小売業計 | 956 | 3,236 | 3,422 | 4,940,841 | 831 | 5,388 | 5,592 | 11,163,358 |
| 各種商品小売業 | 2 | 7 | 45 | χ | - | - | - | - |
| 織物・衣服・身の回り品小売業 | 187 | 621 | 641 | 821,416 | 142 | 878 | 883 | 1,463,545 |
| 飲食料品小売業 | 272 | 920 | 991 | 958,526 | 227 | 1,515 | 1,643 | 2,192,002 |
| 自動車・自転車小売業 | 74 | 249 | 253 | χ | 78 | 491 | 497 | 1,578,610 |
| 家具・じゅう器・機械器具小売業 | 92 | 303 | 312 | 482,722 | 32 | 189 | 191 | 313,935 |
| その他の小売業 | 329 | 1,136 | 1,180 | 2,059,279 | 352 | 2,315 | 2,378 | 5,615,266 |
| 産業分類別 | 10～49人 | | | | 50人以上 | | | |
| | 事業所数 | 従業者数 | 就業者数 | 年間商品販売額 | 事業所数 | 従業者数 | 就業者数 | 年間商品販売額 |
| 総数 | 987 | 18,180 | 18,577 | 84,700,344 | 90 | 7,210 | 7,681 | 27,584,157 |
| 卸売業計 | 373 | 6,984 | 7,157 | 63,443,473 | 40 | 2,911 | 2,948 | 16,946,271 |
| 小売業計 | 614 | 11,196 | 11,420 | 21,256,871 | 50 | 4,299 | 4,733 | 10,637,886 |
| 各種商品小売業 | 2 | 22 | 22 | χ | 5 | 1,055 | 1,481 | 3,560,339 |
| 織物・衣服・身の回り品小売業 | 43 | 709 | 717 | 1,408,896 | - | - | - | - |
| 飲食料品小売業 | 246 | 4,309 | 4,440 | 6,112,616 | 34 | 2,538 | 2,540 | 5,510,525 |
| 自動車・自転車小売業 | 71 | 1,325 | 1,335 | 4,317,479 | 4 | 244 | 246 | χ |
| 家具・じゅう器・機械器具小売業 | 27 | 547 | 556 | χ | 1 | 64 | 64 | χ |
| その他の小売業 | 225 | 4,284 | 4,350 | 6,914,844 | 6 | 398 | 402 | 582,812 |

資料:企画管理部情報統計課

93. 県内市町村別商業の概況

(単位:事業所・人・百万円)

各年6月1日現在

| 市町村別 | 総 数 | | | | | | | | |
|--------------|---------------|---------------|---------------|----------------|----------------|---------------|------------------|------------------|------------------|
| | 事業所数 | | | 従業者数 | | | 年間商品販売額 | | |
| | 平成14年 | 16年 | 19年 | 平成14年 | 16年 | 19年 | 平成14年 | 16年 | 19年 |
| 富 山 県 | 18,968 | 17,995 | 16,409 | 107,992 | 103,434 | 97,614 | 3,305,066 | 3,278,317 | 3,297,996 |
| 富 山 市 | 7,025 | 6,716 | 6,196 | 46,469 | 44,576 | 42,095 | 1,887,134 | 1,870,715 | 1,821,480 |
| 高岡市 | 3,489 | 3,340 | 3,090 | 21,141 | 20,832 | 19,635 | 572,942 | 572,637 | 601,072 |
| 魚津市 | 919 | 853 | 787 | 4,875 | 4,598 | 4,485 | 112,081 | 105,346 | 107,482 |
| 氷見市 | 849 | 820 | 754 | 3,765 | 3,559 | 3,378 | 62,759 | 62,883 | 62,344 |
| 滑川市 | 630 | 570 | 467 | 2,525 | 2,324 | 2,271 | 39,652 | 36,905 | 39,468 |
| 黒部市 | 684 | 629 | 572 | 3,366 | 3,135 | 2,940 | 57,459 | 52,080 | 53,098 |
| 砺波市 | 729 | 722 | 670 | 4,238 | 4,368 | 4,183 | 93,752 | 99,719 | 102,069 |
| 小矢部市 | 533 | 495 | 447 | 2,640 | 2,224 | 2,098 | 49,356 | 53,427 | 52,126 |
| 南砺市 | 1,138 | 1,059 | 960 | 4,522 | 4,125 | 3,656 | 64,433 | 65,765 | 52,016 |
| 射水市 | 1,593 | 1,466 | 1,301 | 8,815 | 8,287 | 7,866 | 277,643 | 276,621 | 324,551 |
| 舟橋村 | 21 | 21 | 19 | 142 | 113 | 114 | 1,201 | 1,076 | 1,132 |
| 上市町 | 367 | 347 | 279 | 1,561 | 1,440 | 1,204 | 22,366 | 19,890 | 18,693 |
| 立山町 | 312 | 301 | 289 | 1,288 | 1,341 | 1,421 | 21,674 | 20,387 | 21,669 |
| 入善町 | 400 | 386 | 346 | 1,744 | 1,624 | 1,386 | 29,834 | 28,234 | 28,820 |
| 朝日町 | 279 | 270 | 232 | 901 | 888 | 882 | 12,781 | 12,633 | 11,977 |
| 市町村別 | 卸 売 業 | | | | | | | | |
| | 事業所数 | | | 従業者数 | | | 年間商品販売額 | | |
| | 平成14年 | 16年 | 19年 | 平成14年 | 16年 | 19年 | 平成14年 | 16年 | 19年 |
| 富 山 県 | 3,513 | 3,591 | 3,330 | 31,094 | 30,071 | 28,361 | 2,060,241 | 2,087,426 | 2,122,552 |
| 富 山 市 | 1,719 | 1,757 | 1,618 | 15,940 | 15,697 | 14,751 | 1,332,538 | 1,348,228 | 1,311,435 |
| 高岡市 | 874 | 856 | 772 | 7,539 | 7,320 | 6,711 | 352,159 | 350,361 | 378,963 |
| 魚津市 | 135 | 143 | 137 | 1,099 | 1,107 | 1,036 | 47,711 | 43,318 | 46,546 |
| 氷見市 | 91 | 108 | 95 | 586 | 580 | 588 | 22,005 | 24,760 | 23,399 |
| 滑川市 | 47 | 45 | 40 | 255 | 234 | 234 | 9,783 | 9,427 | 9,767 |
| 黒部市 | 68 | 67 | 60 | 419 | 434 | 368 | 14,062 | 14,063 | 13,253 |
| 砺波市 | 83 | 94 | 86 | 553 | 609 | 607 | 30,257 | 34,391 | 33,491 |
| 小矢部市 | 63 | 64 | 61 | 538 | 497 | 412 | 21,915 | 30,035 | 30,527 |
| 南砺市 | 97 | 98 | 104 | 561 | 536 | 509 | 17,418 | 19,461 | 11,861 |
| 射水市 | 227 | 250 | 243 | 2,901 | 2,510 | 2,558 | 190,541 | 196,693 | 243,941 |
| 舟橋村 | 3 | 3 | 1 | 6 | 6 | 4 | 192 | 63 | × |
| 上市町 | 23 | 21 | 20 | 167 | 93 | 103 | 3,907 | 1,876 | × |
| 立山町 | 26 | 27 | 30 | 189 | 167 | 195 | 6,581 | 3,717 | 5,148 |
| 入善町 | 34 | 38 | 34 | 232 | 187 | 162 | 8,415 | 8,684 | 9,847 |
| 朝日町 | 23 | 20 | 29 | 109 | 94 | 123 | 2,758 | 2,348 | 2,214 |
| 市町村別 | 小 売 業 | | | | | | | | |
| | 事業所数 | | | 従業者数 | | | 年間商品販売額 | | |
| | 平成14年 | 16年 | 19年 | 平成14年 | 16年 | 19年 | 平成14年 | 16年 | 19年 |
| 富 山 県 | 15,455 | 14,404 | 13,079 | 76,898 | 73,363 | 69,253 | 1,244,825 | 1,190,891 | 1,175,444 |
| 富 山 市 | 5,306 | 4,959 | 4,578 | 30,529 | 28,879 | 27,344 | 554,596 | 522,487 | 510,045 |
| 高岡市 | 2,615 | 2,484 | 2,318 | 13,602 | 13,512 | 12,924 | 220,783 | 222,276 | 222,109 |
| 魚津市 | 784 | 710 | 650 | 3,776 | 3,491 | 3,449 | 64,370 | 62,028 | 60,936 |
| 氷見市 | 758 | 712 | 659 | 3,179 | 2,979 | 2,790 | 40,754 | 38,122 | 38,945 |
| 滑川市 | 583 | 525 | 427 | 2,270 | 2,090 | 2,037 | 29,869 | 27,478 | 29,702 |
| 黒部市 | 616 | 562 | 512 | 2,947 | 2,701 | 2,572 | 43,398 | 38,017 | 39,845 |
| 砺波市 | 646 | 628 | 584 | 3,685 | 3,759 | 3,576 | 63,495 | 65,328 | 68,577 |
| 小矢部市 | 470 | 431 | 386 | 2,102 | 1,727 | 1,686 | 27,441 | 23,393 | 21,599 |
| 南砺市 | 1,041 | 961 | 856 | 3,961 | 3,589 | 3,147 | 47,015 | 46,304 | 40,155 |
| 射水市 | 1,366 | 1,216 | 1,058 | 5,914 | 5,777 | 5,308 | 87,102 | 79,928 | 80,610 |
| 舟橋村 | 18 | 18 | 18 | 136 | 107 | 110 | 1,009 | 1,012 | × |
| 上市町 | 344 | 326 | 259 | 1,394 | 1,347 | 1,101 | 18,459 | 18,014 | × |
| 立山町 | 286 | 274 | 259 | 1,099 | 1,174 | 1,226 | 15,093 | 16,670 | 16,521 |
| 入善町 | 366 | 348 | 312 | 1,512 | 1,437 | 1,224 | 21,419 | 19,550 | 18,973 |
| 朝日町 | 256 | 250 | 203 | 792 | 794 | 759 | 10,023 | 10,284 | 9,763 |

資料:企画管理部情報統計課

注:単位未満は四捨五入のため、内訳と合計が一致しないことがある。

:14年・16年の数値は、市町村合併後に組み替えて算出している。

94. サービス業経営組織(3区分)別事業所数・従業者数・収入金額

(単位:百万円)

| 産業中間分類 | 総数 | | | |
|------------------------|-------|--------|---------|---------|
| | 事業所数 | 従業者数 | 収入額 | 経費総額 |
| サービス業対象事業所総数 | 6,841 | 50,773 | ... | 719,130 |
| 映像・音声・文字情報制作業 | 17 | 100 | ... | 561 |
| 不動産賃貸業・管理業 | 727 | 2,182 | ... | 31,909 |
| 一般飲食店 | 1,138 | 7,336 | ... | 30,955 |
| 宿泊業 | 108 | 1,991 | ... | 18,228 |
| 医療業,保健衛生 | 349 | 1,028 | ... | 5,443 |
| 社会保険・社会福祉・介護事業 | 175 | 4,052 | ... | 225,716 |
| 協同組合(他に分類されないもの) | 130 | 1,083 | ... | 31,929 |
| その他の教育,学習支援業,学術・開発研究機関 | 414 | 2,161 | ... | 13,769 |
| 専門サービス業(他に分類されないもの) | 634 | 3,560 | ... | 31,862 |
| 洗濯・理容・美容・浴場業 | 1,244 | 4,290 | ... | 19,736 |
| その他の生活関連サービス業 | 202 | 1,406 | ... | 24,187 |
| 娯楽業 | 140 | 1,659 | ... | 83,495 |
| 廃棄物処理業 | 20 | 439 | ... | × |
| 自動車整備業 | 246 | 1,184 | ... | 8,081 |
| 機械等修理業(別掲を除く) | 185 | 1,190 | ... | 21,393 |
| 物品賃貸業 | 131 | 991 | ... | 71,508 |
| 広告業 | 68 | 693 | ... | 10,561 |
| その他の事業サービス業 | 300 | 12,538 | ... | 47,749 |
| 政治・経済・文化団体 | 260 | 1,689 | ... | 21,401 |
| 宗教 | 345 | 831 | ... | × |
| その他のサービス業 | 8 | 370 | ... | 7,436 |
| 産業中間分類 | 会社 | | | |
| | 事業所数 | 従業者数 | 収入額 | 経費総額 |
| サービス業対象事業所総数 | 2,169 | 32,357 | 433,383 | 368,753 |
| 映像・音声・文字情報制作業 | 15 | 93 | 213 | × |
| 不動産賃貸業・管理業 | 227 | 1,386 | 24,670 | 20,659 |
| 一般飲食店 | 379 | 4,583 | 27,645 | 21,812 |
| 宿泊業 | 84 | 1,646 | 16,603 | 14,645 |
| 医療業,保健衛生 | 19 | 139 | 1,717 | × |
| 社会保険・社会福祉・介護事業 | 27 | 580 | 5,758 | 4,860 |
| 協同組合(他に分類されないもの) | - | - | - | - |
| その他の教育,学習支援業,学術・開発研究機関 | 126 | 1,366 | 6,034 | 6,333 |
| 専門サービス業(他に分類されないもの) | 242 | 2,038 | 22,216 | 18,161 |
| 洗濯・理容・美容・浴場業 | 217 | 2,208 | 17,355 | 15,135 |
| その他の生活関連サービス業 | 109 | 1,101 | 30,614 | 22,645 |
| 娯楽業 | 90 | 1,520 | 97,816 | 83,300 |
| 廃棄物処理業 | 19 | 433 | 11,903 | 9,062 |
| 自動車整備業 | 104 | 751 | 5,980 | 4,886 |
| 機械等修理業(別掲を除く) | 107 | 1,032 | 24,667 | 20,929 |
| 物品賃貸業 | 117 | 961 | 80,116 | 71,427 |
| 広告業 | 57 | 659 | 12,951 | 10,470 |
| その他の事業サービス業 | 226 | 11,852 | 46,986 | 42,290 |
| 政治・経済・文化団体 | - | - | - | - |
| 宗教 | - | - | - | - |
| その他のサービス業 | 4 | 9 | 140 | 131 |

資料:企画管理部情報統計課

注:本調査は標本調査であるため、結果数値には標本誤差が含まれる。

:結果数値は、表章単位未満を四捨五入してあるため、又は総数に不詳を含むため、

総数と内訳の合計とは必ずしも一致しない。

:「映像・音声・文字情報制作業」は、「映像・音声・文字情報制作に附帯するサービス業」のみの数値である。

:「医療業」は、「助産・看護業、療術業、医療に附帯するサービス業」のみの数値である。

:「その他の生活関連サービス業」は、「家事サービス業」を除く数値である。

:旧富山市の数値である。

経費総額・給与支給総額 設備投資額 (平成16年サービス業基本調査結果)

平成16年6月1日現在

| | | 個人 | | | | | |
|--------------|--------|-------|-------|--------|---------|--------------|-------|
| うち給与 支給総額 | 設備投資額 | 事業所数 | 従業者数 | 収入額 | 経費総額 | うち給与 支給総額 | 設備投資額 |
| 140,288 | 51,041 | 3,656 | 9,187 | 42,080 | 28,746 | 9,950 | 2,081 |
| 451 | ... | - | - | - | - | - | ... |
| 7,404 | ... | 482 | 699 | 2,662 | 1,186 | 176 | ... |
| 10,804 | ... | 753 | 2,692 | 11,722 | 8,718 | 2,289 | ... |
| 5,423 | ... | 16 | 87 | 488 | 416 | 123 | ... |
| 2,553 | ... | 321 | 599 | 2,610 | 1,664 | 697 | ... |
| 16,726 | ... | 3 | 32 | 107 | 87 | 57 | ... |
| 4,013 | ... | - | - | - | - | - | ... |
| 5,461 | ... | 269 | 483 | 1,578 | 981 | 489 | ... |
| 17,536 | ... | 368 | 1,249 | 9,637 | 6,847 | 3,496 | ... |
| 7,223 | ... | 1,027 | 2,082 | 7,029 | 4,601 | 1,333 | ... |
| 5,320 | ... | 85 | 262 | 1,206 | 1,065 | 148 | ... |
| 4,322 | ... | 49 | 130 | 321 | χ | χ | ... |
| χ | ... | 1 | 6 | χ | χ | χ | ... |
| 3,473 | ... | 139 | 392 | 3,118 | 1,964 | 666 | ... |
| 5,584 | ... | 76 | 146 | 564 | χ | χ | ... |
| 3,938 | ... | 13 | 27 | 115 | χ | χ | ... |
| 2,217 | ... | 11 | 34 | χ | 91 | 36 | ... |
| 25,661 | ... | 42 | 266 | 727 | 434 | 215 | ... |
| 6,386 | ... | - | - | - | - | - | ... |
| χ | ... | 1 | 1 | χ | χ | χ | ... |
| 1,865 | ... | - | - | - | - | - | ... |
| | | その他 | | | | | |
| うち給与 支給総額 | 設備投資額 | 事業所数 | 従業者数 | 収入額 | 経費総額 | うち給与 支給総額 | 設備投資額 |
| 90,149 | 45,714 | 1,016 | 9,229 | ... | 321,630 | 40,188 | 3,246 |
| χ | ... | 2 | 7 | ... | χ | χ | ... |
| 5,434 | ... | 18 | 97 | ... | 10,063 | 1,793 | ... |
| 8,346 | ... | 6 | 61 | ... | 425 | 169 | ... |
| 4,002 | ... | 8 | 258 | ... | 3,167 | 1,298 | ... |
| χ | ... | 9 | 290 | ... | χ | χ | ... |
| 3,164 | ... | 145 | 3,440 | ... | 220,768 | 13,505 | ... |
| - | ... | 130 | 1,083 | ... | 31,929 | 4,013 | ... |
| 3,820 | ... | 19 | 312 | ... | 6,455 | 1,152 | ... |
| 9,834 | ... | 24 | 273 | ... | 6,854 | 4,206 | ... |
| 5,889 | ... | - | - | ... | - | - | ... |
| 5,028 | ... | 8 | 43 | ... | 476 | 144 | ... |
| 4,258 | ... | 1 | 9 | ... | χ | χ | ... |
| 1,930 | ... | - | - | ... | - | - | ... |
| 2,241 | ... | 3 | 41 | ... | 1,230 | 566 | ... |
| 5,386 | ... | 2 | 12 | ... | χ | χ | ... |
| 3,915 | ... | 1 | 3 | ... | χ | χ | ... |
| 2,181 | ... | - | - | ... | - | - | ... |
| 23,657 | ... | 32 | 420 | ... | 5,026 | 1,790 | ... |
| - | ... | 260 | 1,689 | ... | 21,401 | 6,386 | ... |
| - | ... | 344 | 830 | ... | 4,087 | 1,972 | ... |
| 76 | ... | 4 | 361 | ... | 7,304 | 1,788 | ... |

95. 中小企業向け融資制度利用状況

(単位:金額千円)

| 年度 | 運転資金 | | 経営安定資金 | | 設備投資支援資金 | | 工場移転 促進事業資金 | | 高度化事業資金 | |
|--------|---------|------------|-----------|-----------|----------------|------------|----------------|------------|---------|--------|
| | 件数 | 貸付額 | 件数 | 貸付額 | 件数 | 貸付額 | 件数 | 貸付額 | 件数 | 貸付額 |
| 平成17年度 | 1,971 | 11,436,100 | 173 | 1,303,070 | 316 | 1,798,556 | 6 | 415,000 | 1 | 40,000 |
| 18 | 1,848 | 10,181,620 | 242 | 1,755,600 | 519 | 3,113,435 | 19 | 794,100 | 0 | 0 |
| 19 | 1,655 | 8,424,677 | 182 | 1,426,600 | 645 | 7,062,555 | 17 | 860,230 | 1 | 8,000 |
| 20 | 1,481 | 7,395,520 | 157 | 1,180,300 | 450 | 4,226,255 | 6 | 449,000 | 0 | 0 |
| 年度 | 創業者支援資金 | | 新産業育成支援資金 | | 緊急経営基盤 安定資金 | | 合 計 | | | |
| | 件数 | 貸付額 | 件数 | 貸付額 | 件数 | 貸付額 | 件数 | 貸付額 | | |
| 平成17年度 | 57 | 382,100 | - | - | 279 | 4,100,785 | 2,803 | 19,475,611 | | |
| 18 | 84 | 442,710 | - | - | 303 | 4,280,216 | 3,015 | 20,567,681 | | |
| 19 | 61 | 352,600 | 1 | 20,000 | 433 | 6,399,280 | 2,995 | 24,553,942 | | |
| 20 | 54 | 271,740 | 0 | 0 | 1,025 | 14,601,902 | 3,173 | 28,124,717 | | |

資料: 商工労働部商業労政課

注: 平成17年度、18年度の「設備投資支援資金」の数値は、設備近代化資金、大型店対策店舗改善資金、福利厚生施設設置資金の合計値。

96. 工業団地・卸商業団地等一覧

平成21年4月1日現在

| 団 地 名 | 組合並びに協議会 設 立 年 | 所 在 地 | 面積(ha) | 企業数 |
|--------------------|-------------------|---------------------|--------|-----|
| 富山地域 | | | | |
| 1 富山機械工業センター(協) | 昭和35年 | 富山市新庄本町、向新庄町地内 | 12 | 20 |
| 2 (協)富山問屋センター | 昭和37年 | 〃 問屋町地内 | 21 | 43 |
| 3 富山市第二機械工業センター(協) | 昭和42年 | 〃 古寺、流杉地内 | 7 | 12 |
| 4 富山市第三機械工業センター(協) | 昭和44年 | 〃 水橋伊勢屋地内 | 11 | 7 |
| 5 富山企業団地(協) | 昭和48年 | 〃 三郷地内 | 30 | 32 |
| 6 (協)富山トラック輸送センター | 昭和52年 | 〃 上野地内 | 2 | 21 |
| 7 富山流通団地(協) | 昭和55年 | 〃 八日町地内 | 4 | 19 |
| 8 (協)とやまオムニパーク | 昭和60年 | 〃 南央町地内 | 13 | 19 |
| 9 富山市ハイテク・ミニ企業団地 | 平成 2年 | 〃 今市地内 | 1 | 33 |
| 10 四方テクニカルパーク | 平成 3年 | 〃 四方荒屋地内 | 4 | 20 |
| 11 草島工業団地 | 平成 6年 | 〃 草島地内 | 8 | 13 |
| 12 水橋リバーサイドパーク | 平成 6年 | 〃 水橋肘崎、市田袋地内 | 14 | 10 |
| 13 上条工業団地 | 平成 7年 | 〃 水橋石割、田伏、 北馬場地内 | 14 | 6 |
| 14 金屋企業団地 | 平成11年 | 〃 金屋地内 | 25 | 26 |
| 15 呉羽南部企業団地 | - | 〃 境野新、池多、北押川 | 15 | 9 |

工業団地・卸商業団地等一覧(つづき)

平成21年4月1日現在

| 団地名 | | 組合並びに協議会 設立年 | 所在地 | 面積(ha) | 企業数 |
|-------|----------------|-----------------|------------------|--------|-----|
| 大沢野地域 | | | | | |
| 16 | 大沢野機械工業センター(協) | 昭和35年 | // 高内地内 | 10 | 6 |
| 17 | 中大久保企業団地 | 平成7年 | // 中大久保地内 | 19 | 20 |
| 八尾地域 | | | | | |
| 18 | 八尾機械工業センター(協) | 昭和35年 | // 八尾町福島地内 | 3 | 6 |
| 19 | 富山八尾中核工業団地 | 昭和60年 | // 八尾町保内地内 | 194 | 30 |
| 婦中地域 | | | | | |
| 20 | 婦中機械工業センター(協) | 昭和45年 | // 婦中町千里地内 | 14 | 5 |
| 21 | 婦中鉄工業団地(協) | 昭和45年 | // 婦中町菰島地内 | 9 | 12 |
| 22 | 宮野工業団地(協) | 昭和50年 | // 婦中町下井沢、広田地内 | 18 | 7 |
| 23 | 婦中町臨空工業団地 | 昭和60年 | // 婦中町増田、板倉、添島地内 | 38 | 11 |
| 24 | 婦中企業団地(第1期) | 平成元年 | // 婦中町中名、道場地内 | 6 | 16 |
| 25 | 婦中企業団地(第2期) | 平成5年 | // 婦中町道場、下井沢地内 | 25 | 10 |
| 26 | 富山イノベーションパーク | 平成10年 | // 婦中町島本郷地内 | 19 | 12 |
| 27 | 西本郷企業団地 | 平成18年 | // 婦中町西本郷地内 | 8 | 14 |

資料:商工労働部工業政策課

97. 岩瀬カナル会館の利用状況

| 年度 | 物産販売所 入場者数 | ホー ル | | | 教 養 室 | | | 研 修 室 | | | 会 議 室 | | |
|--------|---------------|------|-----|--------|-------|-----|-------|-------|-----|-------|-------|-----|-------|
| | | 件数 | 日数 | 人数 | 件数 | 日数 | 人数 | 件数 | 日数 | 人数 | 件数 | 日数 | 人数 |
| 平成16年度 | 9,848 | 291 | 200 | 15,855 | 192 | 169 | 4,509 | 139 | 117 | 6,336 | 178 | 131 | 1,285 |
| 17 | 6,415 | 326 | 210 | 16,111 | 220 | 195 | 4,018 | 150 | 124 | 5,187 | 188 | 146 | 1,319 |
| 18 | 73,317 | 301 | 215 | 18,077 | 244 | 205 | 4,954 | 210 | 167 | 5,999 | 199 | 155 | 1,577 |
| 19 | 61,611 | 272 | 197 | 16,225 | 223 | 203 | 4,068 | 141 | 121 | 5,085 | 170 | 133 | 1,218 |
| 20 | 50,202 | 291 | 208 | 13,680 | 206 | 193 | 3,849 | 118 | 100 | 3,967 | 180 | 153 | 1,384 |

資料:商工労働部薬業物産課 岩瀬カナル会館(開館平成6年4月) 別館(開館平成10年8月)

注:物産販売については改装のため平成17年11月から18年3月まで休業

98. 富山観光物産センターの利用状況

| 年度 | 入館者数 (1日平均) | ホール利用 | | | とやま劇場 (入場者数) | 観光情報ゾーン (相談件数) |
|--------|---------------------------|-------------|-------------|---------------|-----------------|-------------------|
| | | 利用件数 | 利用日数 | 利用日数 /営業日 | | |
| 平成16年度 | 322,149人 (910人) | 116件 | 207日 | 58.47% | 2,874人 | 22,185件 |
| 17 | 302,625人 (855人) | 128件 | 216日 | 61.02% | 2,294人 | 20,440件 |
| 18 | 282,068人 (797人) | 120件 | 202日 | 57.06% | 1,985人 | 22,069件 |
| 19 | 262,962人 (743人) | 128件 | 214日 | 60.45% | 1,843人 | 17,366件 |
| 20 | 256,226人 (724人) | 120件 | 206日 | 58.19% | 1,844人 | 17,731件 |

資料:商工労働部観光振興課

薬業

99. 医薬品配置従業者数

| 年次 | 全国 | 富山県 | 富山市 |
|-------|---------------|--------------|------------|
| 平成16年 | 28,921 | 1,951 | 818 |
| 17 | 28,057 | 1,864 | 784 |
| 18 | 26,210 | 1,707 | 704 |
| 19 | 24,666 | 1,634 | 675 |
| 20 | 23,589 | 1,527 | 646 |

資料:商工労働部薬業物産課

100. 富山市製薬企業生産額

| 年次/項目 | 企業数(社) | 医薬品製造品目数 | | 医薬品生産額 | | 輸出額(千円) |
|-------|-----------|--------------|------------|--------------------|-------------------|------------------|
| | | 総数(品目) | 配置用家庭薬(品目) | 総額(千円) | 配置用家庭薬(千円) | |
| 平成16年 | 45 | 2,844 | 830 | 142,198,505 | 10,054,877 | 45,284,731 |
| 17 | 52 | 3,290 | 812 | 121,804,814 | 14,649,408 | 3,061,012 |
| 18 | 51 | 3,514 | 1,003 | 119,344,755 | 16,422,253 | 3,291,132 |
| 19 | 51 | 2,863 | 841 | 126,222,075 | 13,430,719 | 3,479,934 |
| 20 | 48 | 2,952 | 817 | 130,280,342 | 12,846,545 | 3,469,900 |

資料:商工労働部薬業物産課

注:平成16年12月末日現在の調査結果は、旧富山市分である。

8 金 融

8 金 融

101. 市内銀行など金融機関勘定

(単位:百万円)

各年12月末現在

| 年 次 | 預 金 | | | | | | 貸 出 金 |
|-------------------------------|------------------|------------------|--------|------------------|--------|---------------|------------------|
| | 総 額 | 当 座 | 普 通 | 定 期 | 定期積金 | 通知・その他 | |
| 平成17年 | 2,713,512 | 1,133,406 | | 1,532,412 | | 47,675 | 2,012,448 |
| 18 | 2,767,008 | 1,157,044 | | 1,567,402 | | 42,541 | 2,082,007 |
| 19 | 2,846,506 | 1,142,517 | | 1,668,454 | | 35,506 | 2,109,843 |
| 20 | 2,851,420 | 1,133,938 | | 1,681,674 | | 35,790 | 2,130,190 |
| 普 通 銀 行 (11行77店) | 2,176,842 | 952,675 | | 1,191,759 | | 32,396 | 1,704,749 |
| 信 用 金 庫 (5庫34店) | 316,828 | 6,935 | 73,921 | 212,016 | 22,841 | 1,112 | 180,138 |
| 労 働 金 庫 信 用 組 合 (4組合5店) | 93,826 | 7 | 25,438 | 68,018 | 97 | 265 | 63,764 |
| 農 業 協 同 組 合 (5組合) | 40,600 | 126 | 8,026 | 30,402 | 1,644 | 400 | 18,426 |
| 農 業 協 同 組 合 (5組合) | 199,940 | 275 | 58,990 | 134,823 | 4,910 | 942 | 47,495 |
| 信 用 漁 協 連 合 会 | 3,225 | 1 | 342 | 2,617 | 13 | 252 | 1,734 |
| (株)商工組合中央金庫 | 20,159 | 4,031 | 3,171 | 12,534 | | 423 | 69,351 |
| 日本政策金融公庫 | - | - | - | - | - | - | 44,533 |

資料: 富山県銀行協会等

注: 日本政策金融公庫の貸出金は呉東地区全域の分。

: 商工組合中央金庫の定期は定期積金を含む。

: 集計の都合上、預金の総額と内訳の計は必ずしも一致しない場合がある。

: ゆうちょ銀行は除く。

102. 信用保証状況

(単位:千円)

各年12月末現在

| 年 次 | 保 証 承 諾 | | 保 証 債 務 残 高 | |
|-------|---------------|--------------------|---------------|--------------------|
| | 件 数 | 金 額 | 件 数 | 金 額 |
| 平成16年 | 13,682 | 122,599,039 | 47,342 | 302,731,275 |
| 17 | 11,870 | 100,808,111 | 45,635 | 284,522,791 |
| 18 | 12,212 | 105,473,239 | 45,596 | 280,093,501 |
| 19 | 12,564 | 112,235,100 | 46,104 | 281,156,874 |
| 20 | 15,801 | 164,749,558 | 45,903 | 307,188,547 |

資料: 富山県信用保証協会

注: 数値は富山県内全域分である。

103. 手形交換高

| 年月 | 交換 日数 | 手形交換高 | | | | | 不渡手形 | | |
|-------|------------|----------------|----------------|--------------|--------------|--------------------|-----------|-----------|---------------|
| | | 枚数 | 金額 (百万円) | 1日当り | | 1枚当り 金額 (千円) | 人員 | 枚数 | 金額 (千円) |
| | | | | 枚数 | 金額 (百万円) | | | | |
| 平成16年 | 246 | 864,780 | 1,054,521 | 3,515 | 4,286 | 1,219 | 28 | 82 | 65,623 |
| 17 | 245 | 807,202 | 1,072,334 | 3,295 | 4,377 | 1,328 | 35 | 108 | 62,541 |
| 18 | 248 | 755,255 | 1,047,826 | 3,045 | 4,225 | 1,387 | 28 | 45 | 27,176 |
| 19 | 245 | 696,439 | 1,046,443 | 2,842 | 4,271 | 1,503 | 28 | 82 | 51,040 |
| 20 | 245 | 633,874 | 967,865 | 2,587 | 3,950 | 1,527 | 29 | 63 | 59,601 |
| 1月 | 19 | 63,903 | 106,210 | 3,363 | 5,590 | 1,662 | 0 | 0 | 0 |
| 2 | 20 | 51,722 | 83,202 | 2,586 | 4,160 | 1,609 | 4 | 8 | 10,240 |
| 3 | 20 | 53,208 | 87,197 | 2,660 | 4,360 | 1,639 | 1 | 1 | 168 |
| 4 | 21 | 53,573 | 84,572 | 2,551 | 4,027 | 1,579 | 3 | 4 | 2,172 |
| 5 | 20 | 42,521 | 56,831 | 2,126 | 2,842 | 1,337 | 5 | 8 | 8,186 |
| 6 | 21 | 60,545 | 97,569 | 2,883 | 4,646 | 1,612 | 1 | 1 | 220 |
| 7 | 22 | 62,002 | 81,409 | 2,818 | 3,700 | 1,313 | 1 | 1 | 260 |
| 8 | 21 | 39,331 | 53,441 | 1,872 | 2,545 | 1,359 | 1 | 2 | 500 |
| 9 | 20 | 59,776 | 104,669 | 2,988 | 5,233 | 1,751 | 2 | 2 | 3,295 |
| 10 | 22 | 50,080 | 77,543 | 2,276 | 3,525 | 1,548 | 4 | 8 | 4,709 |
| 11 | 18 | 37,703 | 52,000 | 2,094 | 2,889 | 1,379 | 6 | 26 | 28,433 |
| 12 | 21 | 59,510 | 83,222 | 2,833 | 3,963 | 1,398 | 1 | 2 | 1,418 |

資料: 富山手形交換所

注: 不渡り手形は取引停止処分のみ示す。

: 呉東地区全域の分である。

104. 生命保険の契約高 (個人保険)

(単位: 百万円)

| 年度 | 新契約高 | | 保有契約高 | |
|--------|---------------|----------------|------------------|------------------|
| | 件数 | 金額 | 件数 | 金額 |
| 平成16年度 | 98,012 | 823,432 | 1,149,885 | 11,864,106 |
| 17 | 101,423 | 754,203 | 1,151,585 | 11,452,624 |
| 18 | 86,602 | 659,326 | 1,146,498 | 10,992,846 |
| 19 | 82,205 | 592,542 | 1,136,700 | 10,484,662 |
| 20 | 88,181 | 556,195 | 1,139,540 | 9,970,025 |

資料: (社)生命保険協会「生命保険事業概況」

注: 数値は富山県内全域分である。

: かんぽ生命を除く。

105. 県内の銀行勘定

(1) 預金の状況

(単位:億円)

平成20年12月末現在

| 都 市 別 | 総 数 | 要求払預金 | 定期性預金 | その他預金 |
|-----------------|--------|--------|--------|-------|
| 総 数 (165店) | 42,454 | 17,732 | 24,180 | 540 |
| 富 山 市 内 (77店) | 21,768 | 9,526 | 11,917 | 323 |
| 高 岡 市 内 (28店) | 6,058 | 2,604 | 3,356 | 97 |
| 魚 津 市 内 (5店) | 1,549 | 673 | 856 | 19 |
| 氷 見 市 内 (5店) | 1,284 | 440 | 835 | 7 |
| 滑 川 市 内 (3店) | 845 | 359 | 481 | 4 |
| 黒 部 市 内 (5店) | 1,623 | 698 | 911 | 13 |
| 砺 波 市 内 (6店) | 1,320 | 505 | 799 | 14 |
| 小 矢 部 市 内 (5店) | 1,028 | 347 | 671 | 8 |
| 南 砺 市 内 (10店) | 1,868 | 613 | 1,241 | 12 |
| 射 水 市 内 (10店) | 2,409 | 995 | 1,391 | 22 |
| そ の 他 県 内 (11店) | 2,697 | 965 | 1,716 | 15 |

資料: 富山県銀行協会

注: 要求払預金 (当座預金+普通預金+通知預金)

: 定期性預金 (定期預金+定期積金)

: その他預金 (納税準備預金+その他預金)

(2) 貸付の状況

(単位:億円)

平成20年12月末現在

| 都 市 別 | 総 数 | 手形貸付 | 証書貸付 | 当座貸越 | 割引手形 | 現金在高 |
|-----------------|--------|-------|--------|-------|------|-------|
| 総 数 (165店) | 27,705 | 2,157 | 20,389 | 4,312 | 845 | 1,120 |
| 富 山 市 内 (77店) | 17,047 | 1,252 | 12,631 | 2,701 | 462 | 873 |
| 高 岡 市 内 (28店) | 4,640 | 350 | 3,163 | 964 | 161 | 126 |
| 魚 津 市 内 (5店) | 891 | 102 | 645 | 103 | 38 | 16 |
| 氷 見 市 内 (5店) | 495 | 47 | 398 | 34 | 16 | 8 |
| 滑 川 市 内 (3店) | 344 | 21 | 291 | 21 | 10 | 8 |
| 黒 部 市 内 (5店) | 665 | 50 | 497 | 105 | 10 | 15 |
| 砺 波 市 内 (6店) | 649 | 62 | 465 | 102 | 18 | 11 |
| 小 矢 部 市 内 (5店) | 385 | 44 | 283 | 41 | 15 | 7 |
| 南 砺 市 内 (10店) | 678 | 72 | 507 | 58 | 40 | 11 |
| 射 水 市 内 (10店) | 1,173 | 102 | 897 | 117 | 56 | 21 |
| そ の 他 県 内 (11店) | 733 | 48 | 607 | 61 | 15 | 20 |

資料: 富山県銀行協会

9 物価及び消費生活

9 物価及び消費生活

106. 富山市消費者

| 年 月 | 食 | | | | | | | | | | | | | | | | | 住 |
|---------|-------|-------|-------|-------|-------|-------|-------|-------|-------|-------|-------|-------|-------|-------|-------|-------|-------|-------|
| | 総 | 食 | 穀 | 魚 | 生 | 肉 | 乳 | 野 | 生 | 果 | 生 | 油 | 菓 | 調 | 飲 | 酒 | 外 | |
| | 合 | 料 | 類 | 類 | 介 | 類 | 類 | 藻 | 菜 | 物 | 物 | 脂 | 子 | 理 | 料 | 類 | 食 | 居 |
| 平成16年 | 100.0 | 101.3 | 110.5 | 98.1 | 99.6 | 99.5 | 98.1 | 106.5 | 109.6 | 102.0 | 101.7 | 100.1 | 101.8 | 98.9 | 101.2 | 100.2 | 100.1 | 100.2 |
| 17 | 100.0 | 100.0 | 100.0 | 100.0 | 100.0 | 100.0 | 100.0 | 100.0 | 100.0 | 100.0 | 100.0 | 100.0 | 100.0 | 100.0 | 100.0 | 100.0 | 100.0 | 100.0 |
| 18 | 99.8 | 99.9 | 98.2 | 103.4 | 101.2 | 100.2 | 98.3 | 103.6 | 106.4 | 102.4 | 102.6 | 97.8 | 98.6 | 99.6 | 98.4 | 99.2 | 99.2 | 100.2 |
| 19 | 99.9 | 100.0 | 98.8 | 102.5 | 100.9 | 103.2 | 97.8 | 101.6 | 102.4 | 111.3 | 112.2 | 96.9 | 99.1 | 100.3 | 97.5 | 97.6 | 98.7 | 100.4 |
| 20 | 101.1 | 101.1 | 103.6 | 99.2 | 95.4 | 104.7 | 99.3 | 102.3 | 101.4 | 98.2 | 98.8 | 101.8 | 106.7 | 103.9 | 95.4 | 96.3 | 100.3 | 100.0 |
| 平成19年1月 | 99.1 | 100.0 | 97.1 | 105.0 | 104.0 | 100.1 | 100.4 | 102.6 | 104.1 | 109.7 | 109.5 | 97.4 | 96.8 | 100.7 | 97.6 | 98.8 | 98.9 | 100.1 |
| 2 | 98.5 | 99.3 | 97.7 | 99.0 | 94.3 | 101.1 | 98.8 | 99.0 | 98.8 | 112.6 | 112.7 | 96.4 | 98.5 | 100.4 | 97.4 | 97.6 | 98.9 | 100.3 |
| 3 | 99.2 | 100.3 | 97.4 | 107.5 | 107.8 | 101.3 | 98.7 | 102.5 | 103.9 | 110.6 | 110.5 | 96.4 | 99.8 | 98.5 | 97.9 | 98.9 | 98.9 | 100.2 |
| 4 | 100.0 | 101.0 | 98.2 | 110.1 | 112.6 | 102.5 | 98.5 | 104.1 | 107.1 | 107.2 | 106.9 | 95.7 | 100.1 | 101.4 | 97.8 | 98.9 | 98.8 | 100.0 |
| 5 | 100.2 | 100.9 | 97.8 | 107.4 | 106.9 | 101.3 | 98.8 | 103.5 | 104.9 | 120.4 | 121.1 | 96.6 | 99.6 | 101.0 | 97.5 | 98.9 | 98.8 | 100.0 |
| 6 | 100.0 | 100.0 | 99.1 | 101.4 | 98.4 | 101.8 | 98.2 | 96.2 | 93.3 | 125.8 | 128.4 | 95.7 | 99.9 | 100.4 | 97.3 | 99.4 | 98.8 | 100.2 |
| 7 | 100.0 | 99.9 | 99.3 | 105.8 | 107.5 | 104.0 | 97.8 | 100.9 | 100.5 | 106.2 | 107.3 | 98.2 | 98.3 | 99.8 | 96.0 | 96.6 | 98.8 | 100.2 |
| 8 | 100.1 | 100.2 | 100.3 | 101.6 | 100.6 | 106.0 | 96.4 | 103.8 | 106.1 | 115.3 | 117.3 | 97.0 | 96.9 | 100.3 | 96.7 | 95.9 | 98.8 | 100.4 |
| 9 | 100.1 | 99.9 | 99.4 | 96.4 | 90.8 | 107.2 | 97.1 | 106.2 | 110.0 | 112.6 | 114.2 | 97.6 | 99.0 | 99.9 | 96.3 | 96.3 | 98.4 | 100.4 |
| 10 | 100.6 | 100.5 | 98.1 | 101.5 | 101.4 | 104.4 | 96.2 | 105.3 | 108.1 | 121.2 | 123.4 | 96.7 | 99.5 | 100.2 | 98.6 | 96.6 | 98.5 | 100.4 |
| 11 | 100.5 | 98.6 | 99.2 | 96.4 | 91.5 | 102.6 | 96.2 | 96.4 | 93.5 | 102.3 | 103.1 | 96.0 | 99.9 | 101.0 | 97.7 | 96.5 | 98.5 | 101.2 |
| 12 | 100.6 | 99.2 | 101.9 | 97.6 | 94.8 | 106.6 | 96.1 | 98.9 | 98.0 | 91.5 | 91.4 | 98.5 | 100.7 | 99.4 | 99.3 | 96.6 | 98.8 | 100.9 |
| 平成20年1月 | 100.0 | 99.3 | 101.0 | 97.9 | 95.4 | 103.2 | 96.2 | 102.8 | 104.7 | 99.7 | 100.2 | 98.2 | 100.3 | 100.2 | 94.8 | 96.6 | 98.8 | 100.9 |
| 2 | 99.8 | 99.5 | 100.7 | 99.1 | 97.3 | 103.9 | 96.2 | 102.2 | 103.5 | 96.8 | 97.2 | 99.0 | 101.5 | 100.6 | 94.6 | 96.8 | 98.9 | 100.9 |
| 3 | 100.2 | 99.9 | 100.8 | 98.7 | 95.2 | 104.3 | 97.6 | 104.9 | 106.9 | 92.8 | 93.3 | 98.2 | 102.6 | 101.1 | 93.4 | 96.6 | 99.8 | 100.9 |
| 4 | 100.5 | 100.8 | 101.4 | 104.3 | 105.3 | 104.8 | 98.7 | 105.6 | 108.2 | 91.0 | 91.4 | 101.0 | 103.4 | 101.7 | 93.4 | 97.6 | 99.8 | 100.9 |
| 5 | 101.2 | 100.3 | 102.1 | 95.2 | 93.4 | 106.2 | 98.7 | 98.7 | 96.1 | 103.1 | 104.3 | 102.5 | 106.3 | 103.2 | 94.8 | 95.8 | 99.9 | 100.6 |
| 6 | 102.2 | 101.6 | 104.8 | 100.7 | 96.7 | 104.2 | 99.9 | 99.0 | 96.5 | 107.6 | 108.8 | 100.4 | 108.5 | 103.7 | 94.7 | 95.8 | 100.9 | 100.7 |
| 7 | 102.5 | 102.3 | 106.3 | 102.0 | 99.0 | 105.4 | 99.9 | 100.4 | 98.6 | 106.8 | 107.9 | 101.0 | 110.7 | 104.5 | 95.8 | 95.8 | 100.9 | 100.6 |
| 8 | 102.6 | 102.2 | 104.8 | 103.5 | 101.0 | 105.4 | 100.2 | 98.1 | 94.6 | 110.4 | 111.8 | 103.8 | 108.8 | 104.2 | 96.1 | 95.7 | 100.9 | 100.6 |
| 9 | 102.2 | 101.4 | 106.1 | 91.9 | 82.9 | 104.0 | 101.0 | 105.1 | 106.0 | 92.1 | 92.1 | 104.3 | 107.9 | 106.5 | 96.3 | 96.3 | 100.9 | 100.6 |
| 10 | 101.6 | 102.2 | 105.4 | 94.4 | 87.2 | 105.4 | 101.1 | 106.6 | 105.7 | 98.8 | 99.3 | 105.5 | 108.7 | 107.1 | 96.8 | 96.3 | 100.9 | 97.9 |
| 11 | 100.4 | 101.6 | 105.4 | 100.5 | 94.5 | 105.0 | 101.4 | 99.8 | 94.0 | 88.7 | 88.5 | 104.3 | 106.9 | 106.9 | 96.8 | 96.3 | 100.9 | 97.8 |
| 12 | 99.8 | 102.2 | 104.9 | 102.1 | 97.1 | 104.5 | 101.0 | 104.4 | 102.1 | 90.6 | 90.5 | 102.9 | 108.4 | 107.0 | 96.7 | 95.8 | 100.9 | 97.8 |

資料:企画管理部情報統計課(総務省統計局消費者物価指数年報)

注:「富山市」市域は、平成16年10月15日現在のものである。

物価指数（中分類指数）

平成17年=100

| 家賃 | 設備修繕維持 | 光熱・水道 | 光熱 | | | | 上下水道料 | 家具・家事用品 | | 家庭用耐久財 | 被服及び履物 | | 保健医療 | 交通通信 | 自動車等関係費 | 教育 | 教養娯楽 | 諸雑費 | たばこ |
|-------------|--------------|--------------|--------------|--------------|--------------|--------------|-------------|-------------|--------------|--------------|--------------|-------------|--------------|--------------|--------------|-------------|--------------|--------------|-----|
| | | | 電気代 | ガス代 | 他の光熱 | 燃料 | | 衣料 | 履物 | | | | | | | | | | |
| 100.1 | 100.3 | 96.9 | 101.6 | 97.0 | 82.2 | 97.1 | 102.6 | 113.8 | 98.9 | 99.3 | 100.2 | 101.3 | 98.4 | 96.0 | 99.7 | 99.9 | 99.8 | 100.0 | |
| 100.0 | 100.0 | 100.0 | 100.0 | 100.0 | 100.0 | 100.0 | 100.0 | 100.0 | 100.0 | 100.0 | 100.0 | 100.0 | 100.0 | 100.0 | 100.0 | 100.0 | 100.0 | 100.0 | |
| 100.0 | 100.7 | 103.7 | 99.3 | 105.3 | 120.1 | 100.0 | 94.8 | 87.8 | 100.4 | 99.8 | 102.4 | 97.7 | 100.6 | 102.6 | 100.2 | 97.7 | 100.9 | 104.6 | |
| 100.1 | 102.0 | 104.3 | 98.5 | 108.0 | 122.1 | 100.0 | 93.2 | 81.5 | 100.8 | 99.6 | 103.8 | 97.6 | 100.4 | 103.3 | 101.4 | 97.5 | 101.6 | 109.1 | |
| 99.4 | 103.7 | 112.7 | 101.6 | 113.3 | 154.0 | 106.2 | 90.3 | 73.2 | 102.9 | 102.4 | 105.8 | 97.4 | 103.1 | 107.4 | 102.0 | 97.3 | 101.6 | 109.2 | |
| 100.0 | 100.7 | 103.7 | 98.8 | 108.0 | 117.0 | 100.0 | 94.6 | 86.6 | 94.6 | 93.1 | 104.7 | 97.6 | 99.6 | 101.2 | 100.3 | 95.1 | 101.1 | 109.1 | |
| 100.0 | 101.7 | 102.9 | 98.8 | 108.0 | 111.3 | 100.0 | 92.6 | 83.8 | 91.0 | 86.0 | 104.8 | 97.7 | 98.0 | 99.2 | 100.3 | 95.1 | 101.3 | 109.1 | |
| 100.0 | 101.7 | 102.6 | 98.8 | 108.0 | 109.2 | 100.0 | 93.5 | 83.8 | 97.7 | 94.3 | 105.0 | 97.8 | 98.0 | 99.4 | 100.3 | 95.7 | 101.6 | 109.1 | |
| 100.0 | 100.0 | 102.7 | 98.1 | 108.2 | 112.2 | 100.0 | 94.8 | 86.6 | 102.8 | 101.0 | 105.0 | 97.4 | 98.5 | 100.3 | 101.7 | 98.2 | 101.3 | 109.1 | |
| 100.1 | 100.0 | 103.6 | 98.1 | 108.2 | 118.4 | 100.0 | 93.7 | 84.2 | 103.4 | 101.5 | 105.0 | 97.7 | 99.5 | 101.9 | 101.7 | 98.4 | 101.3 | 109.1 | |
| 100.1 | 100.4 | 104.0 | 98.1 | 108.2 | 121.1 | 100.0 | 93.5 | 83.1 | 103.4 | 101.4 | 105.0 | 97.9 | 99.9 | 102.7 | 101.7 | 98.1 | 101.3 | 109.1 | |
| 100.1 | 100.7 | 104.1 | 98.1 | 107.3 | 122.8 | 100.0 | 93.1 | 79.2 | 99.7 | 98.5 | 105.0 | 97.3 | 100.7 | 103.7 | 101.7 | 98.4 | 101.6 | 109.1 | |
| 100.1 | 102.0 | 104.4 | 98.1 | 107.3 | 124.9 | 100.0 | 91.5 | 79.3 | 94.1 | 93.6 | 98.0 | 97.6 | 101.8 | 105.2 | 101.7 | 99.9 | 101.7 | 109.1 | |
| 100.1 | 102.0 | 104.0 | 98.1 | 107.3 | 122.2 | 100.0 | 92.9 | 80.1 | 101.9 | 102.4 | 98.0 | 97.4 | 101.0 | 104.5 | 101.7 | 98.5 | 101.7 | 109.1 | |
| 100.1 | 102.0 | 105.0 | 99.0 | 108.1 | 125.6 | 100.0 | 92.7 | 78.2 | 106.6 | 106.4 | 104.9 | 97.3 | 101.4 | 105.1 | 101.7 | 98.5 | 102.0 | 109.2 | |
| 100.1 | 107.1 | 106.2 | 99.0 | 108.4 | 133.7 | 100.0 | 93.4 | 77.8 | 107.8 | 108.8 | 104.9 | 97.5 | 102.5 | 107.0 | 101.7 | 97.8 | 101.9 | 109.2 | |
| 100.1 | 105.2 | 108.3 | 99.0 | 109.1 | 147.3 | 100.0 | 92.6 | 75.4 | 107.1 | 107.7 | 104.9 | 97.4 | 104.0 | 109.1 | 101.7 | 95.8 | 101.9 | 109.2 | |
| 100.1 | 105.2 | 108.2 | 99.7 | 110.3 | 143.1 | 100.0 | 90.1 | 75.1 | 97.8 | 96.2 | 108.1 | 97.3 | 103.6 | 108.3 | 101.7 | 94.9 | 101.9 | 109.2 | |
| 100.1 | 105.2 | 108.0 | 99.7 | 110.3 | 141.4 | 100.0 | 89.6 | 74.6 | 96.4 | 94.5 | 103.7 | 97.6 | 102.7 | 107.1 | 101.7 | 95.0 | 101.7 | 109.2 | |
| 100.1 | 105.2 | 108.3 | 99.7 | 110.3 | 143.6 | 100.0 | 89.5 | 74.4 | 100.6 | 99.5 | 108.0 | 97.3 | 102.8 | 106.9 | 101.7 | 95.5 | 101.8 | 109.2 | |
| 100.2 | 104.7 | 111.0 | 99.7 | 112.0 | 145.5 | 108.3 | 90.8 | 75.7 | 105.6 | 105.1 | 107.9 | 97.5 | 98.0 | 99.1 | 102.1 | 97.6 | 101.9 | 109.2 | |
| 100.2 | 103.0 | 111.8 | 99.7 | 112.0 | 151.0 | 108.3 | 91.0 | 74.6 | 106.5 | 106.2 | 107.9 | 97.4 | 103.4 | 107.9 | 102.1 | 97.9 | 101.7 | 109.2 | |
| 100.2 | 103.3 | 115.2 | 99.7 | 112.5 | 174.4 | 108.3 | 91.4 | 75.0 | 105.5 | 104.3 | 108.1 | 97.4 | 106.1 | 112.4 | 102.1 | 98.0 | 101.5 | 109.2 | |
| 100.2 | 102.9 | 118.4 | 101.5 | 114.3 | 189.0 | 108.3 | 90.6 | 72.9 | 100.3 | 100.1 | 101.1 | 97.4 | 107.5 | 114.4 | 102.1 | 98.3 | 101.4 | 109.2 | |
| 100.2 | 103.2 | 118.7 | 101.5 | 114.6 | 190.7 | 108.3 | 88.4 | 71.3 | 97.5 | 97.2 | 101.1 | 97.4 | 108.0 | 114.9 | 102.1 | 99.9 | 101.1 | 109.2 | |
| 100.1 | 102.9 | 117.0 | 101.5 | 114.7 | 178.5 | 108.3 | 90.1 | 71.7 | 105.4 | 105.3 | 106.5 | 97.7 | 105.8 | 111.9 | 102.1 | 98.8 | 101.5 | 109.2 | |
| 97.0 | 102.9 | 115.9 | 105.5 | 116.1 | 157.5 | 108.3 | 90.7 | 71.3 | 106.7 | 107.2 | 105.7 | 97.5 | 103.7 | 108.6 | 102.1 | 98.6 | 101.5 | 109.2 | |
| 96.9 | 102.7 | 111.5 | 105.5 | 116.1 | 126.7 | 108.3 | 89.6 | 68.5 | 107.1 | 107.7 | 105.9 | 97.4 | 99.3 | 101.3 | 102.1 | 97.4 | 101.8 | 109.2 | |
| 96.9 | 102.7 | 108.6 | 105.5 | 116.1 | 106.6 | 108.3 | 91.9 | 72.7 | 105.7 | 105.0 | 105.9 | 97.4 | 96.3 | 96.0 | 102.1 | 96.0 | 101.6 | 109.2 | |

107. 消費者物価地域差指数（年平均）

全国平均=100

| 都市名 | 総合（持家の帰属家賃を除く） | | | | | 食料 | | | | |
|-------|----------------|-------|-------|-------|-------|-------|-------|-------|-------|-------|
| | 平成16年 | 17年 | 18年 | 19年 | 20年 | 平成16年 | 17年 | 18年 | 19年 | 20年 |
| 富山市 | 101.5 | 101.8 | 101.2 | 101.6 | 101.6 | 103.3 | 103.1 | 102.2 | 102.8 | 102.1 |
| 札幌市 | 103.0 | 103.3 | 103.1 | 103.1 | 103.4 | 101.3 | 100.7 | 100.4 | 100.3 | 100.7 |
| 青森市 | 102.1 | 100.8 | 100.2 | 100.1 | 100.4 | 100.6 | 98.9 | 98.3 | 97.8 | 97.9 |
| 盛岡市 | 101.9 | 101.7 | 102.3 | 101.8 | 102.1 | 100.2 | 103.1 | 103.4 | 103.0 | 102.3 |
| 仙台市 | 100.1 | 99.3 | 99.4 | 99.8 | 99.5 | 97.1 | 97.7 | 97.5 | 97.5 | 96.9 |
| 秋田市 | 99.1 | 98.4 | 98.3 | 97.8 | 97.5 | 95.8 | 96.2 | 96.0 | 94.6 | 93.8 |
| 山形市 | 104.0 | 103.1 | 103.3 | 103.1 | 103.1 | 103.6 | 102.2 | 103.4 | 103.2 | 102.4 |
| 福島市 | 101.5 | 100.3 | 100.0 | 100.3 | 101.1 | 101.6 | 101.4 | 100.4 | 101.0 | 102.2 |
| 水戸市 | 100.1 | 100.4 | 100.3 | 100.7 | 101.1 | 97.7 | 97.5 | 98.3 | 98.1 | 98.7 |
| 宇都宮市 | 102.4 | 101.9 | 101.9 | 102.9 | 102.7 | 100.6 | 99.7 | 100.3 | 101.4 | 100.7 |
| 前橋市 | 98.9 | 98.8 | 99.1 | 98.9 | 98.8 | 100.8 | 100.0 | 101.3 | 101.4 | 102.0 |
| さいたま市 | 103.7 | 104.8 | 104.6 | 104.6 | 104.7 | 103.6 | 105.3 | 104.9 | 104.8 | 104.7 |
| 千葉市 | 101.8 | 102.0 | 102.1 | 102.2 | 102.0 | 101.3 | 102.0 | 102.4 | 102.1 | 100.9 |
| 東京都区部 | 110.4 | 110.9 | 111.0 | 110.9 | 110.4 | 108.7 | 108.2 | 108.2 | 108.4 | 107.9 |
| 横浜市 | 109.6 | 110.1 | 110.1 | 110.4 | 110.2 | 107.5 | 107.3 | 107.9 | 108.2 | 108.2 |
| 川崎市 | 107.2 | 108.2 | 108.3 | 108.5 | 108.3 | 106.3 | 107.2 | 107.9 | 108.1 | 107.9 |
| 新潟市 | 103.6 | 103.4 | 103.2 | 102.7 | 102.4 | 103.3 | 101.8 | 101.3 | 100.4 | 99.9 |
| 金沢市 | 103.3 | 104.4 | 104.0 | 104.3 | 104.6 | 103.8 | 102.0 | 101.5 | 102.6 | 104.5 |
| 福井市 | 101.3 | 101.7 | 101.2 | 101.7 | 101.9 | 102.1 | 103.3 | 103.2 | 104.4 | 104.8 |
| 甲府市 | 102.2 | 101.7 | 101.8 | 102.4 | 103.3 | 101.3 | 100.6 | 99.9 | 100.7 | 102.2 |
| 長野市 | 100.4 | 100.6 | 100.8 | 101.0 | 101.0 | 97.7 | 97.7 | 98.2 | 97.6 | 96.9 |
| 岐阜市 | 99.0 | 99.1 | 99.4 | 99.8 | 100.2 | 98.3 | 98.3 | 98.5 | 99.3 | 100.5 |
| 静岡市 | 104.1 | 104.5 | 104.4 | 105.1 | 105.5 | 101.3 | 102.0 | 102.2 | 103.0 | 103.8 |
| 名古屋 | 104.5 | 104.3 | 104.5 | 104.8 | 104.6 | 103.6 | 105.0 | 105.0 | 105.4 | 105.3 |
| 津市 | 101.4 | 100.7 | 100.7 | 101.0 | 101.5 | 102.5 | 102.3 | 102.1 | 101.5 | 101.6 |
| 大津市 | 99.8 | 99.9 | 100.2 | 101.0 | 101.6 | 100.1 | 98.9 | 99.1 | 99.0 | 100.1 |
| 京都市 | 105.1 | 105.6 | 105.7 | 106.0 | 105.6 | 107.2 | 106.8 | 107.2 | 107.3 | 107.0 |
| 大阪市 | 106.9 | 107.0 | 107.0 | 107.2 | 107.0 | 105.5 | 105.7 | 106.3 | 106.1 | 105.4 |
| 神戸市 | 103.1 | 103.8 | 103.9 | 103.9 | 103.8 | 103.4 | 104.1 | 104.8 | 104.6 | 104.9 |
| 奈良市 | 102.1 | 100.8 | 100.5 | 100.9 | 101.2 | 100.7 | 100.3 | 99.6 | 100.2 | 101.4 |
| 和歌山市 | 102.1 | 102.2 | 102.2 | 102.5 | 103.6 | 103.6 | 102.8 | 102.6 | 104.2 | 104.8 |
| 鳥取市 | 100.2 | 99.8 | 99.6 | 99.6 | 100.4 | 99.9 | 99.2 | 97.9 | 97.8 | 98.3 |
| 松江市 | 102.7 | 101.9 | 101.7 | 102.3 | 102.3 | 102.5 | 101.5 | 100.7 | 102.2 | 102.7 |
| 岡山市 | 103.4 | 103.6 | 104.3 | 104.5 | 105.6 | 105.3 | 106.5 | 105.5 | 106.1 | 106.9 |
| 広島市 | 100.5 | 101.5 | 101.6 | 101.9 | 102.5 | 99.8 | 101.1 | 100.2 | 101.1 | 101.9 |
| 山口市 | 100.5 | 101.1 | 101.2 | 101.4 | 101.8 | 100.9 | 102.0 | 102.4 | 102.1 | 102.5 |
| 徳島市 | 99.2 | 98.8 | 98.7 | 99.6 | 100.2 | 100.4 | 99.6 | 98.6 | 99.1 | 100.8 |
| 高松市 | 100.9 | 98.8 | 98.4 | 99.4 | 99.4 | 98.8 | 96.0 | 95.2 | 96.4 | 97.1 |
| 松山市 | 98.3 | 98.4 | 98.4 | 98.8 | 99.5 | 99.8 | 99.3 | 98.8 | 98.6 | 99.0 |
| 高知市 | 99.5 | 99.7 | 99.3 | 99.0 | 99.6 | 103.6 | 102.3 | 101.2 | 99.5 | 100.4 |
| 福岡市 | 100.2 | 100.4 | 100.4 | 100.7 | 100.1 | 100.1 | 100.1 | 100.0 | 100.6 | 99.6 |
| 北九州市 | 98.9 | 99.2 | 99.2 | 99.5 | 99.2 | 100.3 | 99.9 | 100.2 | 100.4 | 100.0 |
| 佐賀市 | 99.9 | 98.9 | 99.0 | 99.0 | 99.0 | 99.3 | 99.2 | 98.5 | 98.2 | 97.7 |
| 長崎市 | 104.6 | 102.8 | 102.7 | 102.7 | 102.6 | 101.9 | 102.1 | 102.7 | 103.0 | 103.5 |
| 熊本市 | 100.0 | 99.4 | 99.4 | 99.6 | 99.7 | 99.8 | 99.7 | 100.5 | 100.5 | 100.4 |
| 大分市 | 100.5 | 100.0 | 99.7 | 100.1 | 100.1 | 100.8 | 101.7 | 101.5 | 102.1 | 103.0 |
| 宮崎市 | 98.4 | 96.6 | 96.3 | 96.5 | 96.5 | 103.1 | 100.1 | 99.5 | 100.1 | 98.9 |
| 鹿児島市 | 101.1 | 101.1 | 101.2 | 101.2 | 100.9 | 100.6 | 102.4 | 102.2 | 101.8 | 102.2 |
| 那覇市 | 97.3 | 96.2 | 95.9 | 96.6 | 97.3 | 101.7 | 99.5 | 98.3 | 99.8 | 101.4 |

資料：企画管理部情報統計課（総務省統計局消費者物価指数年報）

注：都道府県庁所在市の地域は、平成16年10月15日現在の区域による。

108. 市民（勤労者世帯）月平均主要都市の収入と支出

(単位:円)

| 年次 | 実収入 | | 実支出 | | | | | | | | エンゲル 係数 (B) (A) |
|-------|----------------|----------------|----------------|----------------|---------------|---------------|---------------|---------------|----------------|---------------|--------------------------|
| | 勤め先 収入 | (A) | 消費支出 | | | | | 非消費 支出 | | | |
| | | | 食料(B) | 住居 | 光熱・水道 | 被服及び履物 | その他 | | | | |
| 平成16年 | 632,788 | 569,669 | 486,733 | 391,707 | 73,249 | 39,347 | 24,008 | 15,504 | 239,598 | 95,026 | 18.7 |
| 17 | 616,410 | 547,357 | 453,890 | 371,081 | 74,467 | 19,111 | 25,325 | 13,246 | 238,933 | 82,809 | 20.1 |
| 18 | 592,085 | 519,441 | 415,909 | 336,334 | 66,570 | 24,342 | 23,552 | 13,671 | 208,199 | 79,576 | 19.8 |
| 19 | 627,775 | 547,839 | 448,144 | 362,252 | 75,663 | 13,693 | 24,328 | 14,226 | 234,342 | 85,892 | 20.9 |
| 20 | 564,309 | 502,356 | 445,478 | 363,367 | 68,845 | 28,793 | 25,733 | 14,512 | 225,484 | 82,110 | 18.9 |
| 全 国 | 486,805 | 458,251 | 375,371 | 291,498 | 64,548 | 22,510 | 19,239 | 13,068 | 172,133 | 83,873 | 22.1 |
| 青 森 市 | 428,843 | 411,276 | 328,276 | 256,770 | 60,829 | 16,925 | 24,916 | 13,608 | 140,492 | 71,506 | 23.7 |
| 秋 田 市 | 439,825 | 407,717 | 359,488 | 289,738 | 64,834 | 16,926 | 23,263 | 13,901 | 170,814 | 69,750 | 22.4 |
| 宇都宮市 | 591,520 | 561,995 | 486,282 | 367,777 | 67,478 | 32,559 | 21,588 | 14,413 | 231,739 | 118,505 | 18.3 |
| さいたま市 | 472,780 | 457,768 | 357,912 | 283,044 | 63,955 | 43,681 | 18,181 | 13,666 | 143,561 | 74,868 | 22.6 |
| 新 潟 市 | 507,881 | 483,129 | 393,594 | 299,842 | 70,259 | 17,732 | 20,382 | 13,419 | 178,050 | 93,752 | 23.4 |
| 金 沢 市 | 550,134 | 517,606 | 409,730 | 307,418 | 65,442 | 18,651 | 21,602 | 13,226 | 188,497 | 102,312 | 21.3 |
| 福 井 市 | 510,761 | 457,433 | 372,685 | 293,781 | 62,210 | 16,044 | 21,097 | 9,989 | 184,441 | 78,905 | 21.2 |
| 長 野 市 | 515,485 | 488,445 | 409,250 | 322,658 | 66,055 | 22,953 | 22,677 | 12,600 | 198,373 | 86,592 | 20.5 |
| 岐 阜 市 | 497,339 | 462,496 | 383,609 | 312,437 | 66,685 | 16,998 | 22,143 | 13,889 | 192,722 | 71,172 | 21.3 |
| 高 松 市 | 550,330 | 514,740 | 437,866 | 342,115 | 63,146 | 25,509 | 19,190 | 16,077 | 218,193 | 95,752 | 18.5 |
| 高 知 市 | 494,028 | 458,908 | 361,395 | 271,258 | 61,752 | 36,193 | 17,382 | 7,526 | 148,405 | 90,138 | 22.8 |
| 大 分 市 | 541,981 | 514,837 | 403,112 | 300,834 | 62,281 | 23,911 | 17,335 | 12,652 | 184,655 | 102,278 | 20.7 |

資料:企画管理部情報統計課 (総務省統計局家計調査年報)

注:非消費支出は、税金、社会保障費、借金利子などである。

:表示した数値は、その1けた下位で四捨五入しているので、内訳を足し上げても必ずしも計に一致しない。

:都道府県庁所在市の地域は、平成14年7月1日現在の区域による。

109. 市民（総世帯）月平均主要都市の消費支出

(単位:円)

| 年次 | 消費支出額 | | | | | | | エンゲル 係数 (B) (A) |
|-------|----------------|---------------|--------------|---------------|---------------|---------------|----------------|--------------------------|
| | 総額 (A) | 食料 (B) | 穀類 | 住居 | 光熱・水道 | 被服及び履物 | その他 | |
| | | | | | | | | |
| 17 | 319,685 | 65,649 | 5,900 | 15,676 | 23,397 | 11,539 | 203,425 | 20.5 |
| 18 | 301,478 | 63,293 | 5,482 | 20,665 | 23,124 | 12,146 | 182,250 | 21.0 |
| 19 | 302,328 | 64,938 | 5,721 | 13,787 | 21,895 | 11,812 | 189,896 | 21.5 |
| 20 | 293,755 | 61,993 | 6,101 | 18,866 | 23,557 | 11,135 | 178,204 | 21.1 |
| 全 国 | 261,306 | 60,583 | 5,452 | 18,930 | 19,418 | 11,175 | 151,200 | 23.2 |
| 青 森 市 | 229,147 | 56,912 | 4,990 | 18,213 | 24,424 | 9,981 | 119,617 | 24.8 |
| 秋 田 市 | 225,105 | 60,517 | 4,711 | 17,631 | 23,922 | 10,645 | 142,390 | 23.7 |
| 宇都宮市 | 323,169 | 65,479 | 5,666 | 29,898 | 22,326 | 12,439 | 193,027 | 20.3 |
| さいたま市 | 264,654 | 62,445 | 5,200 | 31,865 | 18,649 | 12,094 | 139,601 | 23.6 |
| 新 潟 市 | 254,791 | 62,719 | 5,608 | 15,499 | 19,769 | 11,598 | 145,206 | 24.6 |
| 金 沢 市 | 284,083 | 65,097 | 6,140 | 20,005 | 22,232 | 11,579 | 165,170 | 22.9 |
| 福 井 市 | 263,327 | 57,901 | 5,128 | 16,945 | 21,014 | 10,206 | 157,261 | 22.0 |
| 長 野 市 | 277,653 | 60,421 | 5,323 | 19,622 | 22,430 | 11,118 | 164,062 | 21.8 |
| 岐 阜 市 | 258,970 | 60,855 | 5,953 | 13,321 | 21,440 | 11,245 | 152,109 | 23.5 |
| 高 松 市 | 275,465 | 56,579 | 5,155 | 20,584 | 18,834 | 13,198 | 166,270 | 20.5 |
| 高 知 市 | 258,376 | 58,137 | 4,758 | 29,909 | 18,139 | 8,002 | 144,189 | 22.5 |
| 大 分 市 | 256,635 | 56,822 | 5,098 | 21,041 | 16,254 | 10,803 | 151,715 | 22.1 |

資料:企画管理部情報統計課 (総務省統計局家計調査年報)

:都道府県庁所在市の地域は、平成14年7月1日現在の区域による。

:表示した数値は、その1けた下位で四捨五入しているので、内訳を足し上げても必ずしも計に一致しない。

(単位:円)

| 品目 | 銘柄 | 単位 | 18年平均 | 19年平均 | 20年平均 |
|-------|---|------|----------|----------|--------|
| 食料 | | | | | |
| (穀類) | | | | | |
| うるち米 | 国内産、精米、単一品種(産地、産年が同一のもの)、袋入り(5kg入り)、コシヒカリを除く | 1袋 | 2,113 | 2,050 | 1,998 |
| もち米 | 国内産、精米、複数原料米、袋入り(1~2kg入り) | 1kg | 488 | 488 | 486 |
| 食パン | 普通品 | 1kg | 392 | 406 | 446 |
| あんぱん | あんぱん入り、丸型、普通品 | 100g | 67 | 70 | 74 |
| 干しうどん | 袋入り(250~300g入り)普通品 | 100g | a) 438 | a) 442 | 59 |
| 即席めん | 即席カップめん、中華タイプ、カップ入り(77g入り)、「カップヌードル」 | 1個 | 125 | 132 | 143 |
| 小麦粉 | 薄力粉、袋入り(1kg入り)、「日清フラワー チェック付」 | 1袋 | b) 220 | b) 221 | 241 |
| (魚介類) | | | | | |
| まぐろ | めばち又はきはだ、刺身用、さく、赤身 | 100g | c) 496 | c) 496 | c) 501 |
| あじ | まあじ、丸(長さ約15cm以上) | 〃 | 128 | 114 | 121 |
| いわし | まいわし、丸(長さ約12cm以上) | 〃 | 96 | 98 | 104 |
| かれい | まがれい、あかがれい、むしがれい又はまこがれい、丸(長さ約20cm以上) | 〃 | d) 150 | 139 | 135 |
| まさば | まさば又はごまさば、切り身 | 〃 | e) 102 | e) 89 | e) 94 |
| さんま | 丸(長さ約25cm以上) | 〃 | 96 | 80 | 78 |
| ぶり | 切り身 | 〃 | g) 111 | g) 114 | 97 |
| いか | するめいか | 〃 | 89 | 86 | 85 |
| たこ | まだこ(ゆでもの) | 〃 | 236 | 230 | 258 |
| かき | まがき、むき身 | 〃 | 288 | 257 | 283 |
| 塩さけ | ぎんざけ、切り身 | 〃 | 166 | 158 | 149 |
| たらこ | 並 | 〃 | 534 | 544 | 559 |
| 丸干し | まいわし(長さ12cm以上)、並 | 〃 | h) 213 | 173 | 169 |
| 煮干し | かたくちいわし小羽(約6cm)、上 | 〃 | 265 | 265 | 263 |
| さつま揚げ | 並 | 〃 | 105 | 98 | 115 |
| かまぼこ | 蒸かまぼこ、板付き、[内容量]100~160g、普通品 | 〃 | i) 177 | i) 176 | i) 186 |
| かつお | かつおぶし削りぶし、パック入り(3g×10袋入り)、普通品 | 1パック | j) 213 | k) 105 | - |
| (肉類) | | | | | |
| 牛肉 | 国産品 ロース | 100g | l) 820 | 834 | 843 |
| 豚肉 | ロース | 〃 | 233 | 233 | 239 |
| 豚肉 | もも肉 | 〃 | 175 | 176 | 174 |
| 鶏肉 | ブロイラー、もも肉 | 〃 | 120 | 121 | 132 |
| ハム | ロースハム、JAS規格品・上級 | 〃 | m) 310 | 342 | 359 |
| ソーセージ | ウインナーソーセージ、袋入り、JAS規格品・標準 | 〃 | 131 | 136 | 144 |
| (乳卵類) | | | | | |
| 牛乳 | 牛乳、配達1本月ぎめ、瓶入り(200ml入り)、瓶代を除く | 1本 | n) 67 | n) 67 | n) 74 |
| 粉ミルク | 調整粉乳、缶入り(850g入り)、「明治ほほえみ」 | 1缶 | o) 2,178 | o) 2,189 | 2,254 |
| バター | カルトン入り(200g入り) | 1箱 | 333 | 328 | 346 |
| チーズ | 国産品、プロセスチーズ、スライスチーズ、とろけるタイプ、袋入り(8枚、144g入り)、「雪印とろけるスライス」、「クラフトとろけるスライス」、「QBB大きいとろけるスライス」又は「明治北海道十勝とろけるスライスチーズ」 | 1袋 | p) 310 | p) 296 | 309 |
| 鶏卵 | 白色卵、Lサイズ、パック詰(10個入り) | 1パック | 193 | 188 | 194 |

a)普通品 1kg b)薄力粉、袋入り(1kg入り)、「日清フラワー」 c)黒まぐろ(本まぐろ) d)赤がれい e)まさば丸(長さ約25cm~40cm)
 f)丸(長さ25~40cm) g)ふくらぎ、丸 h)まいわし、丸(長さ約12cm)、並 i)板なし j)5g×5袋入り
 k)かつおぶし削りぶし、パック入り(3g×5袋入り)、普通品 l)ロース m)ロースハム、JAS規格品・標準 n)紙容器入り
 o)調整粉乳、缶入り(930g入り)、「明治ほほえみ」 p)国産品プロセスチーズ、スライスチーズ とろけるタイプ、袋入り(10枚、180g入り)、「雪印とろけるスライス」、「クラフトとろけるスライス」又は「明治北海道十勝とろけるスライスチーズ」

の小売価格

| | 1月 | 2月 | 3月 | 4月 | 5月 | 6月 | 7月 | 8月 | 9月 | 10月 | 11月 | 12月 |
|----|-------|-------|-------|-------|-------|-------|-------|-------|-------|-------|-------|-------|
| | 1,985 | 1,985 | 1,985 | 1,985 | 1,985 | 1,985 | 1,985 | 1,985 | 2,023 | 2,023 | 2,023 | 2,023 |
| | 493 | 493 | 493 | 486 | 486 | 486 | 493 | 493 | 453 | 493 | 507 | 453 |
| | 431 | 426 | 428 | 425 | 432 | 435 | 494 | 454 | 479 | 452 | 451 | 452 |
| | 73 | 69 | 70 | 74 | 73 | 76 | 77 | 73 | 79 | 75 | 73 | 78 |
| a) | 428 | 428 | 428 | 467 | 467 | 485 | 485 | 485 | 477 | 533 | 64 | 55 |
| | 138 | 139 | 144 | 144 | 136 | 136 | 144 | 144 | 144 | 155 | 155 | 142 |
| b) | 225 | 217 | 218 | 218 | 236 | 245 | 232 | 237 | 244 | 242 | 241 | 242 |
| c) | 499 | 500 | 521 | 499 | 499 | 488 | 510 | 499 | 499 | 499 | 499 | 499 |
| | 130 | 143 | 91 | 149 | 116 | 96 | 102 | 126 | 118 | 120 | 137 | 126 |
| | 108 | 114 | 90 | 101 | 98 | 101 | 106 | 97 | - | 95 | - | 128 |
| | 142 | 136 | 122 | 132 | 112 | 160 | 159 | 143 | 110 | 133 | 149 | 121 |
| f) | 95 | 110 | 112 | 103 | 96 | 91 | 83 | 79 | 75 | 92 | 97 | 91 |
| | 74 | 65 | 75 | - | 55 | 56 | 148 | 98 | 80 | 70 | 69 | 66 |
| | 101 | 112 | 120 | 117 | 63 | 100 | 127 | 114 | 62 | 62 | 92 | 96 |
| | 93 | 65 | 77 | 114 | 102 | 98 | 72 | 74 | 76 | 76 | 79 | 90 |
| | 234 | 236 | 259 | 276 | 276 | 269 | 259 | 239 | 269 | 259 | 259 | 259 |
| | 280 | 267 | 284 | ... | ... | ... | ... | ... | ... | 271 | 299 | 296 |
| | 152 | 129 | 142 | 152 | 156 | 163 | 161 | 148 | 143 | 149 | 147 | 141 |
| | 565 | 548 | 565 | 565 | 565 | 548 | 565 | 545 | 523 | 558 | 600 | 558 |
| | 149 | 134 | 161 | 152 | 157 | 147 | 165 | 155 | 196 | 186 | 197 | 227 |
| | 260 | 262 | 262 | 262 | 262 | 277 | 262 | 262 | 262 | 262 | 262 | 269 |
| | 95 | 95 | 107 | 111 | 116 | 115 | 123 | 124 | 126 | 121 | 124 | 125 |
| i) | 176 | 176 | 176 | 176 | 183 | 183 | 195 | 195 | 195 | 195 | 195 | 195 |
| k) | 103 | 107 | 107 | 107 | 107 | 107 | 278 | - | - | - | - | 112 |
| | 843 | 843 | 848 | 843 | 843 | 843 | 843 | 843 | 843 | 843 | 843 | 843 |
| | 233 | 233 | 238 | 238 | 241 | 241 | 241 | 241 | 241 | 241 | 241 | 241 |
| | 174 | 174 | 174 | 174 | 174 | 174 | 174 | 174 | 174 | 174 | 174 | 174 |
| | 133 | 133 | 133 | 133 | 133 | 133 | 133 | 133 | 133 | 133 | 133 | 127 |
| | 360 | 360 | 360 | 360 | 360 | 360 | 360 | 360 | 343 | 360 | 360 | 360 |
| | 139 | 143 | 141 | 149 | 149 | 139 | 145 | 149 | 133 | 144 | 149 | 149 |
| n) | 67 | 67 | 67 | 76 | 76 | 76 | 76 | 76 | 76 | 76 | 76 | 76 |
| o) | 2,245 | 2,245 | 2,180 | 2,333 | 2,245 | 2,245 | 2,245 | 2,272 | 2,272 | 2,272 | 2,272 | 2,205 |
| | 314 | 314 | 338 | 320 | 339 | 362 | 362 | 369 | 369 | 356 | 356 | 356 |
| p) | 294 | 294 | - | - | - | 300 | 300 | 300 | 300 | 321 | 321 | 321 |
| | 187 | 187 | 190 | 190 | 190 | 190 | 187 | 192 | 201 | 206 | 208 | 206 |

(単位:円)

| 品目 | 銘柄 | 単位 | 18年平均 | 19年平均 | 20年平均 |
|-----------------|--|------|----------|----------|-------|
| (野菜・海草) | | | | | |
| キヤベツ | | 1kg | 182 | 153 | 151 |
| ほうれん草 | | " | 786 | 809 | 813 |
| はくさい | 山東菜を除く | " | 164 | 140 | 152 |
| ねぎ | | " | 538 | 512 | 552 |
| レタス | 玉レタス | " | 443 | 473 | 414 |
| かんしよ | | " | 637 | 529 | 519 |
| ばれいしよ | | " | 237 | 228 | 227 |
| さいいも | こいも、土付き | " | 683 | 624 | 592 |
| だいにんじん | | " | 175 | 143 | 141 |
| ごぼ | | " | 330 | 269 | 321 |
| たねぎ | | " | 632 | 503 | 603 |
| れんこん | | " | 195 | 173 | 166 |
| かぼちや | | " | 983 | 1,047 | 934 |
| きゅうり | | " | 335 | 299 | 302 |
| なす | | " | 506 | 529 | 533 |
| トマト | | " | 543 | 545 | 566 |
| ピーマン | | " | 605 | 621 | 549 |
| あずき | 国産品(大納言を除く) | 100g | 84 | 82 | 82 |
| 干ししいたけ | 国産品、並 | " | q) 117 | q) 115 | 124 |
| のり | こうしん、国産品、並 | " | r) 1,519 | r) 1,787 | 1,892 |
| わかめ | 焼きのり、中、1帖 (10枚入り) | 1帖 | 324 | 319 | 327 |
| こぶ | 生わかめ、湯通し、塩蔵わかめ、養殖もの、国産品、並 | 100g | s) 134 | 135 | 156 |
| 豆腐 | 板こんぶ、国産品、並 | " | t) 527 | 466 | 517 |
| 油揚げ | 木綿豆腐、並 | " | 34 | 34 | 32 |
| 納豆 | 薄揚げ | " | 206 | 124 | 203 |
| | 糸ひき納豆、丸大豆納豆、小粒又は極小粒、発泡スチロール製容器入り(50g×3個) | 1パック | 134 | 134 | 128 |
| こんにゃく | 板こんにゃく | 100g | 47 | 46 | 44 |
| 梅干し | 調味梅干し、並 | " | u) 164 | u) 173 | 168 |
| たけのこ | 並 | " | v) 86 | v) 94 | 75 |
| 福神漬 | 並(瓶詰、缶詰を除く) | " | 109 | 112 | 109 |
| こんぶ | 並 | " | 222 | 227 | 248 |
| (果物) | | | | | |
| りんご | つがる、1個200~400g | 1kg | w) 475 | 614 | 503 |
| りんご | 1個250~385g | " | 480 | 506 | 459 |
| みかん | 温州みかん、1個70~130g | " | x) 545 | 757 | 547 |
| レモン | 輸入品1個100~160g | " | y) 566 | y) 853 | 809 |
| なす | 幸水又は豊水、1個300~450g | " | z) 512 | 600 | 407 |
| ぶどう | デラウェア | " | 1,257 | 1,247 | 1,201 |
| もも | 1個200~350g | " | aa) 831 | 805 | 751 |
| すいか | 赤肉(小玉すいかを除く) | " | 350 | 310 | 306 |
| メロン | ネット系メロン | " | 618 | 529 | 508 |
| いちご | | 100g | 160 | 158 | 151 |
| バナナ | | 1kg | 198 | 261 | 261 |
| みかん | シラップづけ、並ぶた缶、内容総量425g入り、普通品 | 1缶 | 103 | 102 | 92 |
| (油脂・調味料) | | | | | |
| 食用油 | キャノーラ(なたね)油、ポリ容器入り(1,000g入り) | 1本 | 319 | 312 | 395 |
| しょうゆ | 本醸造、こいくちしょうゆ、JAS規格品、(特級)、ポリ容器入り(1ℓ入り) | " | 278 | 270 | 271 |
| | 「キッコーマンしょうゆ」、又は「ヤマサしょうゆ」 | | | | |

q)大粒 r)薄葉、並 s)養殖もの、塩蔵わかめ(湯通しもの)、並 t)とろろこんぶ、並 u)調味梅干し、中粒、並 v)本漬、中
 w)つがる又はジョナゴールド、1個250~385g x)1個100~120g y)1個110~160g z)幸水又は豊水、1個300~350g aa)1個200~250g

の小売価格(つづき)

| 1月 | 2月 | 3月 | 4月 | 5月 | 6月 | 7月 | 8月 | 9月 | 10月 | 11月 | 12月 |
|--------|--------|--------|--------|--------|--------|--------|--------|--------|--------|-------|-------|
| 135 | 124 | 183 | 202 | 142 | 122 | 168 | 129 | 116 | 156 | 138 | 191 |
| 641 | 700 | 587 | 806 | 600 | 653 | 831 | 1,221 | 1,342 | 948 | 659 | 774 |
| 107 | 111 | 187 | 197 | 190 | 171 | 176 | 141 | 140 | 174 | 108 | 124 |
| 552 | 556 | 660 | 589 | 587 | 725 | 607 | 568 | 552 | 491 | 371 | 363 |
| 409 | 426 | 513 | 439 | 289 | 282 | 284 | 315 | 555 | 483 | 414 | 556 |
| 458 | 475 | 546 | 480 | 471 | 563 | 843 | 609 | 429 | 391 | 499 | 469 |
| 215 | 218 | 191 | 216 | 280 | 244 | 261 | 248 | 236 | 237 | 180 | 194 |
| 461 | 509 | 604 | 529 | 513 | 591 | 810 | 642 | 667 | 682 | 570 | 532 |
| 124 | 110 | 142 | 141 | 157 | 145 | 131 | 149 | 183 | 166 | 116 | 126 |
| 258 | 256 | 379 | 441 | 337 | 322 | 401 | 311 | 309 | 277 | 264 | 297 |
| 496 | 529 | 572 | 712 | 593 | 613 | 731 | 646 | 640 | 713 | 520 | 468 |
| 196 | 173 | 166 | 171 | 116 | 142 | 155 | 170 | 191 | 173 | 160 | 176 |
| 818 | 693 | 872 | 903 | 865 | 1,217 | 1,643 | 1,370 | 819 | 716 | 653 | 644 |
| 355 | 329 | 269 | 274 | 318 | 394 | 325 | 278 | 267 | 259 | 259 | 295 |
| 669 | 684 | 490 | 480 | 430 | 430 | 426 | 430 | 466 | 510 | 684 | 698 |
| 711 | 910 | 626 | 537 | 525 | 544 | 452 | 355 | 487 | 526 | 525 | 589 |
| 605 | 631 | 661 | 676 | 525 | 442 | 428 | 395 | 530 | 640 | 512 | 545 |
| 90 | 139 | 114 | 80 | 74 | 69 | 72 | 67 | 63 | 68 | 65 | 88 |
| 135 | 135 | 135 | 135 | 135 | 143 | 114 | 114 | 114 | 114 | 107 | 107 |
| 1,850 | 1,850 | 1,850 | 1,850 | 1,850 | 1,891 | 1,891 | 1,891 | 1,835 | 1,985 | 1,985 | 1,985 |
| 330 | 334 | 334 | 334 | 334 | 334 | 335 | 335 | 335 | 334 | 297 | 297 |
| 133 | 136 | 133 | 136 | 138 | 141 | 144 | 140 | 177 | 198 | 198 | 198 |
| 480 | 509 | 540 | 507 | 515 | 515 | 515 | 515 | 515 | 507 | 533 | 548 |
| 31 | 31 | 31 | 31 | 31 | 31 | 31 | 32 | 32 | 35 | 36 | 36 |
| 201 | 195 | 197 | 191 | 202 | 192 | 217 | 192 | 217 | 219 | 211 | 200 |
| 134 | 132 | 132 | 132 | 124 | 124 | 124 | 124 | 122 | 135 | 127 | 125 |
| 46 | 46 | 47 | 42 | 43 | 43 | 43 | 43 | 43 | 44 | 44 | 44 |
| u) 145 | u) 145 | u) 158 | u) 173 | u) 173 | u) 177 | u) 177 | u) 149 | u) 168 | u) 168 | 168 | 168 |
| 58 | 51 | 67 | 59 | 77 | 80 | 74 | 79 | 74 | 91 | 94 | 93 |
| 110 | 110 | 110 | 104 | 110 | 112 | 112 | 110 | 110 | 108 | 108 | 108 |
| 226 | 236 | 246 | 257 | 241 | 241 | 239 | 257 | 261 | 261 | 261 | 257 |
| ... | ... | ... | ... | ... | ... | ... | 612 | 500 | 396 | ... | ... |
| 459 | 427 | 423 | 438 | 501 | 503 | 555 | ... | ... | ... | 410 | 413 |
| 462 | 412 | 410 | ... | ... | ... | ... | ... | 1,217 | 496 | 414 | 419 |
| y) 590 | y) 684 | y) 774 | y) 925 | y) 825 | y) 753 | y) 839 | y) 809 | y) 788 | y) 760 | 780 | 839 |
| ... | ... | ... | ... | ... | ... | ... | 596 | 340 | 285 | ... | ... |
| ... | ... | ... | ... | ... | 1,399 | 1,228 | 1,097 | 1,079 | ... | ... | ... |
| ... | ... | ... | ... | ... | ... | 801 | 812 | 639 | ... | ... | ... |
| ... | ... | ... | ... | 347 | 322 | 295 | 259 | ... | ... | ... | ... |
| ... | ... | ... | ... | 537 | 528 | 471 | 496 | ... | ... | ... | ... |
| 173 | 160 | 139 | 127 | 145 | ... | ... | ... | ... | ... | ... | 161 |
| 241 | 254 | 247 | 263 | 249 | 237 | 268 | 268 | 255 | 300 | 285 | 258 |
| 94 | 94 | 88 | 88 | 88 | 93 | 94 | 94 | 94 | 94 | 94 | 94 |
| 336 | 365 | 352 | 355 | 377 | 377 | 412 | 411 | 411 | 449 | 449 | 449 |
| 273 | 273 | 263 | 263 | 268 | 268 | 268 | 302 | 268 | 268 | 268 | 268 |

(単位:円)

| 品 目 | | 銘 柄 | 単位 | 18年平均 | 19年平均 | 20年平均 |
|-----------|---|---|-------|-----------|---------|-------|
| み | そ | 米みそ、カップ入り(1kg入り)、並 | 1個 | bb) 331 | bb) 318 | 461 |
| 砂 | 糖 | 上白、袋入り(1kg入り) | 1袋 | 196 | 195 | 192 |
| | 酢 | 醸造酢、穀物酢、JAS規格、瓶詰(500ml入り)、 「ミツカン酢(黒マーク)」 | 1本 | 146 | 147 | 148 |
| ソ | ー | ウスターソース類(ウスターソース、中濃ソース又は濃厚ソース)、 JAS規格品(特級)、ポリ容器入り(500ml入り) | 〃 | 266 | 263 | 260 |
| マ | ヨ | ポリ容器入り(500g入り)、「キューピーマヨネーズ」 | 〃 | 274 | 273 | 320 |
| (菓 子 類) | | | | | | |
| よ | う | 練りようかん、普通品 | 100g | 158 | 166 | 196 |
| カ | ス | 普通品 | 〃 | cc) 185 | 205 | 206 |
| ケ | ー | いちごショートケーキ(1個60~100g) | 〃 | 327 | 300 | 321 |
| ピ | ス | 箱入り(3枚パック×8袋入り)、「森永マリー」 | 〃 | 140 | 133 | 150 |
| 塩 | せ | うるち米粉製せんべい、普通品 | 〃 | 135 | 133 | 141 |
| か | わ | 小麦粉製せんべい、並 | 〃 | 142 | 140 | 140 |
| チ | ョ | 板チョコレート、65g「明治ミルクチョコレート」 | 1枚 | dd) 90 | dd) 88 | 104 |
| 落 | 花 | バターピーナッツ | 100g | 94 | 98 | 117 |
| ア | イ | バニラアイスクリーム、カップ入り(120ml入り)、「ハーゲンダッツバニラ」 | 1個 | 249 | 252 | 268 |
| ポ | テ | 袋入り(65~110g入り)、成形ポテトチップスを除く | 100g | ff) 154 | 157 | 162 |
| (調 理 食 品) | | | | | | |
| 野 | 菜 | ポテトサラダ、並 | 100g | 128 | 131 | 136 |
| コ | ロ | 並 | 〃 | 86 | 88 | 92 |
| (飲 料) | | | | | | |
| 緑 | 茶 | せん茶、中 | 100g | 646 | 646 | 646 |
| 紅 | 茶 | ティーバッグ、25袋、入り「リプトンイエローラベルティーバッグ」 又は「日東紅茶ディリークラブティーバッグ」 | 1箱 | 287 | 294 | 290 |
| イ | ン | 瓶入り(100g入り)「ネスカフェ・ゴールドブレンド」 又は「マキシム」 | 1本 | 646 | 640 | 708 |
| 果 | 実 | 果汁入り飲料、20~30%果実果汁入り、ペットボトル入り (1,500ml入り) | 1本 | gg) 120 | hh) 224 | 193 |
| 乳 | 酸 | 「カルピス、紙容器入り(500~600ml入り)」 | 100ml | ii) 359 | ii) 352 | 74 |
| (酒 類) | | | | | | |
| 清 | 酒 | 普通酒、紙容器入り(2,000ml入り) アルコール分13度以上16度未満 | 1本 | jj) 1,409 | 1,345 | 1,140 |
| ビ | ー | 淡色、缶入り(350ml入り)、6缶入り | 1パック | 1,217 | 1,209 | 1,230 |
| (外 食) | | | | | | |
| か | け | 並 | 1杯 | 467 | 467 | 489 |
| 中 | 華 | ラーメン、しょう油味(豚骨しょう油味を含む) | 〃 | kk) 550 | kk) 550 | 583 |
| 親 | 子 | 並 | 〃 | 667 | 667 | 748 |
| カ | レ | 1皿 | 692 | 693 | 716 | |
| ハ | ン | ハンバーガー店におけるチーズバーガー | 1個 | ll) 140 | ll) 139 | 170 |
| ピ | ザ | 宅配ピザ、ミックスピザ(野菜類3種類、肉・魚介類 2種類程度)、〔サイズ〕M(約25cm) | 1枚 | 1,890 | 1,890 | 1,911 |
| コ | ー | 喫茶店におけるコーヒー代 | 1杯 | 357 | 346 | 377 |
| ビ | ー | 飲食店におけるビール代(淡色、中びん、500ml入り) | 1本 | 483 | 483 | 483 |

bb)米みそ、袋入り(1kg入り)、並 単位1袋 cc)長崎カステラ dd)板チョコレート、70g「明治ミルクチョコレート」

ee)板チョコレート、70g、「明治ミルクチョコレート」又は「ロッセガーナミルクチョコレート」 ff)袋入り(90~130g入り)、成形ポテトチップスを除く

gg)果汁入り飲料、20~30%果実果汁入り、ペットボトル入り(500ml入り)「クー」、「なっちゃん」、「キリン きりり」又は「バヤリース」

hh)果汁入り飲料、20~30%果実果汁入り、ペットボトル入り(1500ml入り)「クー」、「なっちゃん」又は「小岩井純粋果汁」

ii)「カルピス、紙容器入り、(500ml入り)」 1本 jj)佳撰又は佳撰に相当する清酒、普通酒、アルコール分13度以上16度未満、紙容器入り(2,000ml入り)

kk)ラーメン ll)ハンバーガー店におけるハンバーガー

(単位:円)

| 品目 | 銘柄 | 単位 | 18年平均 | 19年平均 | 20年平均 |
|----------------------------|---|-----------------|---------|---------|---------|
| 住居 (家賃) | | | | | |
| 家賃(民営借家) | 民営家賃 | 1か・月3.3㎡ | 4,568 | 4,588 | 3,744 |
| 家賃(公的住宅) | 公的住宅及び都市再生機構住宅の平均 | 〃 | 1,088 | 1,063 | 1,068 |
| (設備修繕・維持) | | | | | |
| 板 材 | 集成材, パイン, [サイズ]厚さ14~18mm・幅300mm・長さ900~910mm | 1枚 | 1,085 | 1,180 | 1,233 |
| 畳 表 取 替 費 | (表) 備後表、引通し、経綿糸、動力織、中級品、〔へり〕 光輝べり、化繊、中級品、材料及び畳表取替工賃を含む | 1枚 | 7,466 | 7,466 | 7,307 |
| 板 ガ ラ ス 取 替 費 | フロート板ガラス、透明、厚さ3mm, 81cm×91cm、〔枠〕 アルミサッシ、出張施工、材料及び工賃を含む | 〃 | 9,698 | 8,111 | 7,480 |
| 大 工 手 間 代 | 家屋修理手間代、常用一人分 | 1日 | 24,150 | 24,067 | 23,650 |
| 塀 工 事 費 | 〔ブロック〕A種、厚さ100mm、〔鉄筋〕軟鋼、丸鋼(直径9mm)、〔基礎〕 鉄筋コンクリート(高さ30cm、厚さ10cm)、材料及び労務費を含む | 1㎡ | 17,210 | 17,205 | 17,569 |
| 光熱・水道 (電気代) | | | | | |
| 電気代(基本料金又は最低料金) | 従量電灯、アンペア制(契約電流10アンペア)又は最低料金制、早収料金 | 1か・月 | 231 | 231 | 231 |
| 電気代(電力量料金1) (1~120kWh) | 従量電灯、アンペア制又は最低料金制、早収料金 | 1kWh | 16.46 | 16.55 | 16.85 |
| (ガス代) | | | | | |
| ガス代(基本料金) | 一般家庭用、早収料金、基本料金 | 1か・月 | 2,835 | 2,835 | 2,835 |
| 〃(従量料金) | 一般家庭用、早収料金、従量料金 | 1m ³ | 78.78 | 131.81 | 191.54 |
| プロパンガス | 基本料金及び10m ³ (従量料金)を使用した料金 | 1か・月 | 6,974 | 7,081 | 7,810 |
| (他の光熱) | | | | | |
| 灯 油 | 白灯油、詰め替え売り、店頭売り | 18L | 1,623 | 1,651 | 1,509 |
| (水道料) | | | | | |
| 水道料(20m ³) | 計量制、専用栓、一般家庭用、20m ³ | 1ヶ月 | 2,520 | 1,869 | 2,121 |
| 家具・家事用品 (家庭用耐久材) | | | | | |
| 自動炊飯器 | ジャー炊飯器、〔加熱方式〕IH式:シングルIHタイプ、〔最大炊飯容量〕1.0L、 〔消費電力〕1,000~1,250W、特殊機能付きは除く | 1台 | 16,170 | 16,589 | 17,371 |
| 電気冷蔵庫 | 冷凍冷蔵庫、〔定格内容積〕401~450L、〔5ドア〕又は 〔6ドア〕、〔省エネ基準達成率〕100%以上〔冷媒〕ノンフロン仕様、 特殊機能付きは除く | 〃 | 137,180 | 121,475 | 117,438 |
| 電気洗濯機 | 全自動洗濯機、インバータ内蔵、〔洗濯、脱水容量〕7.0kg | 〃 | 64,250 | 63,664 | 60,220 |
| ルームエアコン | 冷房・ヒートポンプ暖房兼用タイプ、セパレート型、壁掛型、 〔定格時能力〕冷房2.8kW、暖房3.0~3.6kW、 〔通年エネルギー消費効率〕6.2~6.6、 フィルター自動清掃機能付き、高性能機能付き | 〃 | 133,310 | 160,901 | 158,131 |
| 整理だんす | 〔正面板表面材〕天然木、〔サイズ〕幅90cm・高さ 130cm程度、総引き出し・6段又は7段、中級品 | 1本 | 37,740 | 36,342 | 38,050 |

mm)〔ブロック〕C種、〔鉄筋〕異形棒鋼(10mm) nn)白灯油、詰め替え売り、配達

oo)冷凍冷蔵庫、〔定格内容積〕401~465L、〔5ドア〕又は〔6ドア〕〔冷媒〕ノンフロン仕様、特殊機能付きは除く

pp)全自動洗濯機(補助乾燥機能付き)、インバータ内蔵、〔洗濯、脱水容量〕7.0kg、〔乾燥容量〕2.0~3.0kg

qq)冷房・ヒートポンプ暖房兼用タイプ、セパレート型、壁掛型、〔定格時能力〕冷房2.8kW、暖房3.0~3.6kW、

〔冷暖房平均エネルギー消費効率〕6.00~6.62、フィルター自動清掃機能付き、空気清浄機能付き、除菌機能付き、特殊機能付きは除く

の小売価格(つづき)

| | 1月 | 2月 | 3月 | 4月 | 5月 | 6月 | 7月 | 8月 | 9月 | 10月 | 11月 | 12月 |
|-----|-------------|------------|------------|------------|------------|------------|------------|------------|------------|------------|------------|---------|
| | 4,395 | 4,077 | 3,744 | 3,752 | 3,755 | 3,763 | 3,763 | 3,749 | 3,741 | 3,731 | 3,720 | 3,720 |
| | 1,056 | 1,054 | 1,053 | 1,081 | 1,079 | 1,075 | 1,073 | 1,072 | 1,070 | 1,068 | 1,067 | 1,067 |
| | 1,280 | 1,280 | 1,280 | 998 | 998 | 1,280 | 1,280 | 1,280 | 1,280 | 1,280 | 1,280 | 1,280 |
| | 7,466 | 7,466 | 7,466 | 7,254 | 7,254 | 7,254 | 7,254 | 7,254 | 7,254 | 7,254 | 7,254 | 7,254 |
| | 7,669 | 7,669 | 7,669 | 7,669 | 7,386 | 7,386 | 7,386 | 7,386 | 7,386 | 7,386 | 7,386 | 7,386 |
| | 23,650 | 23,650 | 23,650 | 23,650 | 23,650 | 23,650 | 23,650 | 23,650 | 23,650 | 23,650 | 23,650 | 23,650 |
| mm) | 17,205 mm) | 17,205 mm) | 17,205 mm) | 17,205 mm) | 17,588 mm) | 17,588 mm) | 17,588 mm) | 17,850 mm) | 17,850 mm) | 17,850 mm) | 17,850 mm) | 17,850 |
| | 231 | 231 | 231 | 231 | 231 | 231 | 231 | 231 | 231 | 231 | 231 | 231 |
| | 16.55 | 16.55 | 16.92 | 16.92 | 16.92 | 16.92 | 16.92 | 16.92 | 16.92 | 16.92 | 16.92 | 16.92 |
| | 2,835 | 2,835 | 2,835 | 2,835 | 2,835 | 2,835 | 2,835 | 2,835 | 2,835 | 2,835 | 2,835 | 2,835 |
| | 184.20 | 184.20 | 184.20 | 189.26 | 189.26 | 189.26 | 194.32 | 194.32 | 194.32 | 198.38 | 198.38 | 198.38 |
| | 7,639 | 7,639 | 7,639 | 7,639 | 7,639 | 7,801 | 7,853 | 7,932 | 7,984 | 7,984 | 7,984 | 7,984 |
| nn) | 1,935 nn) | 1,911 nn) | 1,940 nn) | 1,967 nn) | 2,040 nn) | 2,357 nn) | 2,554 nn) | 2,578 nn) | 2,413 nn) | 2,129 | 1,639 | 1,379 |
| | 1,869 | 1,869 | 1,869 | 2,205 | 2,205 | 2,205 | 2,205 | 2,205 | 2,205 | 2,205 | 2,205 | 2,205 |
| | 19,433 | 18,767 | 18,767 | 16,900 | 16,567 | 15,900 | 15,900 | 18,100 | 18,333 | 16,867 | 16,047 | 16,867 |
| oo) | 133,067 oo) | 131,267 | 158,633 | 153,333 | 128,667 | 130,450 | 111,233 | 105,567 | 102,167 | 97,000 | 91,867 | 95,467 |
| | 59,007 | 57,500 | 54,033 | 54,033 | 56,467 | 65,800 | 51,467 | 48,133 | 58,807 | 81,803 | 67,790 | 67,800 |
| | 137,833 | 142,800 | 169,967 | 183,233 | 173,500 | 183,500 | 164,500 | 161,167 | 154,600 | 144,700 | 131,700 | 150,072 |
| | 36,467 | 36,467 | 36,467 | 36,467 | 36,467 | 36,467 | 36,467 | 34,133 | 39,800 | 42,467 | 42,467 | 42,467 |

(単位:円)

| 品目 | 銘柄 | 単位 | 18年平均 | 19年平均 | 20年平均 |
|------------------|---|------|-------------|-------------|-------------|
| (室内装飾品) | | | | | |
| 目覚まし時計 | 電波時計、デジタル表示、[枠]プラスチック製、電子音、 「シチズン・クォーツアラームクロック」又は「セイコー・ アラームクロック」中級品、特殊機能付きは除く | 1個 | rr) 3,823 | rr) 3,653 | 3,853 |
| カーペット | タフテッドカーペット、ラグ、[素材]「アクリル100%」又は「ポリエステル 100%」、[サイズ]「185×185cm」又は「190×190cm」、中級品 | 1枚 | 9,594 | 10,089 | 10,103 |
| (寝具類) | | | | | |
| 洋掛布団 | [表地] サテン (綿100%)、[中綿]ポリエステル50%・毛50%(2.0 ~2.2kg入り)、[仕上がりサイズ] 幅150cm・長さ200~210cm | 1枚 | 6,223 | 7,005 | 6,876 |
| 毛布 | マイヤー毛布、アクリル100%、柄物、トリコット生地 縁取り、[サイズ] 140×200cm程度、中級品 | 〃 | 6,900 | 6,024 | 6,092 |
| (家事雑貨) | | | | | |
| 皿 | 洋皿、ミート皿、径23cm~24cm、普通品 | 1枚 | 578 | 578 | 617 |
| なべ | 両手なべ、アルミニウム製 (アルマイト加工)、[サイズ]20cm [満水容量]2.6~3.0ℓ、[底の厚さ]0.7~1.3mm中級品 | 1個 | 1,286 | 1,253 | 1,367 |
| やかん | 平底、ステンレス製 (ステンレス鋼18-8)、 [満水容量]2.5~3.0ℓ [底の厚さ] 0.5~0.8mm、中級品 | 〃 | 1,924 | 2,030 | 2,122 |
| 蛍光灯 | 環形、3波長形、30W形 | 1本 | 872 | 843 | 878 |
| (家事消耗品) | | | | | |
| ティッシュペーパー | パルプ100%又はパルプ再生紙混合、1箱320枚(160組)入り、 5箱入り、「スコッティ」、「エリエール キュート」又は「ネピア ネビネビ」 | 1パック | ss) 347 | ss) 379 | 306 |
| 台所用洗剤 | 合成洗剤・食器・調理用具用、液状、詰め替え用、ポリ容器入り (415ml入り)、「まな板とスポンジの除菌ができるジョイ」 | 1本 | tt) 276 | tt) 279 | 275 |
| 洗濯用洗剤 | 合成洗剤、綿・麻・合成繊維用、粉末、箱入り (1.0kg入り)、「アタック」 | 1箱 | uu) 352 | uu) 379 | 375 |
| 防虫剤 | ピレスロイド系(エムベントリン製剤)、引き出し・衣装ケース用、 箱入り(24個入り)、有効期間1年、「ムシューダ」 | 1箱 | vv) 697 | 710 | 719 |
| (家事サービス) | | | | | |
| 清掃代 | し尿処理手数料、一般世帯 (230L) | 1か月 | 2,600 | 2,600 | 2,600 |
| (被服及び履き物) | | | | | |
| (和服) | | | | | |
| 振袖 | 注文仕立て上がり、振袖、あわせ、平織子(絹100%、 750g付き程度)、型染、中級品 | 1枚 | ww) 327,540 | ww) 324,316 | ww) 324,316 |
| (洋服) | | | | | |
| 背広服(夏物) | 夏物、シングル上下、並型 [表地]「毛(サマーウール)100%」又は「毛(サマーウール) 70%以上、ポリエステル混用」[裏地]ポリエステル100% [サイズ]A体形(A4~A6)、中級品 | 1着 | 23,170 | 32,920 | 30,372 |
| 背広服(秋冬物) | シングル上下、秋冬物、並型、総裏、[表地] ウーステッド (毛100%)、 [裏地] ポリエステル100% [サイズ]A体形(A4~A6) 中級品 | 〃 | 36,380 | 37,255 | 37,233 |
| 男子ズボン(秋冬物) | 秋冬物、スラックス [素材]ウーステッド (毛100%)、 [サイズ]W76~82cm、中級品 | 1本 | 10,800 | 10,441 | 10,510 |
| 男子ズボン(夏物) | 夏物、スラックス [素材]毛50%以上・ポリエステル混用、 [サイズ]W76~82cm、中級品 | 〃 | 7,318 | 7,330 | 8,034 |
| 男子コート | 秋冬物、シングル、並型 [表地] 綿100%、又は「綿50%以上・化学繊維混用」 ライニング付き [サイズ] チェスト88~96cm・身長165~175cm、中級品 | 1着 | 39,600 | 42,037 | 41,617 |

rr)水晶発振式、プラスチック枠、「セイコー・クォーツアラーム」又は「シチズン・クォーツアラーム」中級品

ss)パルプ100%、1箱 360枚(180組)入り5箱入り、「クリネックス」又は「エリエール」

tt)合成洗剤・食器・調理用具用、液状、詰め替え用、ポリ容器入り(400ml入り)、「まな板とスポンジの除菌ができるジョイ」

uu)合成洗剤・綿・麻・合成繊維用、粉末、箱入り(1.1kg入り)、「アタック」又は「トップ」

vv)ピレスロイド系(エムベントリン製剤)、引き出し・衣装ケース用、箱又は袋入り(24個入り)、有効期間12ヶ月、「ムシューダ」又は「ミセスロイド」1箱(袋) ww)紋意匠

の小売価格(つづき)

| | 1月 | 2月 | 3月 | 4月 | 5月 | 6月 | 7月 | 8月 | 9月 | 10月 | 11月 | 12月 |
|-----|---------|---------|---------|---------|---------|---------|---------|---------|---------|---------|---------|---------|
| rr) | 3,300 | 3,488 | 3,300 | 3,300 | 3,300 | 3,300 | 3,980 | 3,828 | 3,828 | 3,828 | 3,828 | 3,828 |
| | 9,133 | 9,133 | 9,133 | 9,800 | 9,860 | 9,860 | 9,860 | 8,527 | 11,860 | 11,800 | 11,800 | 10,467 |
| | 7,487 | 6,820 | 6,820 | 6,820 | 6,820 | 6,820 | 6,820 | 6,820 | 6,820 | 6,820 | 6,820 | 6,820 |
| | 6,390 | 5,390 | 5,390 | ... | ... | ... | ... | ... | ... | 6,460 | 6,460 | 6,460 |
| | 578 | 578 | 578 | 578 | 604 | 604 | 604 | 604 | 668 | 668 | 668 | 668 |
| | 1,370 | 1,370 | 1,370 | 1,370 | 1,370 | 1,370 | 1,370 | 1,370 | 1,370 | 1,370 | 1,370 | 1,337 |
| | 2,180 | 2,180 | 2,180 | 2,180 | 2,180 | 2,080 | 2,080 | 2,080 | 2,080 | 2,080 | 2,080 | 2,080 |
| | 880 | 880 | 880 | 880 | 880 | 880 | 880 | 880 | 880 | 880 | 855 | 880 |
| | 286 | 281 | 288 | 268 | 268 | 291 | 320 | 331 | 331 | 348 | 348 | 318 |
| tt) | 283 | - | 266 | 266 | 266 | 266 | 266 | 266 | 266 | 296 | 296 | 296 |
| uu) | 373 | 373 | 381 | 373 | 386 | 386 | 373 | 373 | 373 | 373 | 386 | 373 |
| | 723 | 723 | 723 | 723 | 698 | 723 | 723 | 723 | 698 | 723 | 723 | 723 |
| | 2,600 | 2,600 | 2,600 | 2,600 | 2,600 | 2,600 | 2,600 | 2,600 | 2,600 | 2,600 | 2,600 | 2,600 |
| ww) | 324,316 | 324,316 | 324,316 | 324,316 | 324,316 | 324,316 | 324,316 | 324,316 | 324,316 | 324,316 | 324,316 | 324,316 |
| | ... | ... | ... | 35,350 | 35,350 | 30,350 | 29,017 | 26,917 | 25,250 | ... | ... | ... |
| | 38,183 | 35,908 | 21,875 | ... | ... | ... | ... | ... | 42,917 | 42,917 | 42,917 | 35,917 |
| | 10,583 | 9,652 | 7,323 | 5,495 | ... | ... | ... | ... | 13,965 | 13,167 | 11,947 | 11,947 |
| | ... | ... | ... | 8,755 | 8,755 | 8,755 | 7,957 | 7,323 | 6,657 | ... | ... | ... |
| | 43,507 | 40,952 | ... | ... | ... | ... | ... | ... | ... | ... | 44,417 | 37,592 |

(単位:円)

| 品目 | 銘柄 | 単位 | 18年平均 | 19年平均 | 20年平均 |
|------------------|--|----|------------|----------|--------|
| 男子学生服 | 公立中学生用、詰襟上下、【素材】「ポリエステル100%」又は「ポリエステル50%以上、毛混用」(サイズ)身長160cm、A体型 | 1着 | xx) 37,380 | 37,275 | 40,757 |
| スカート(秋冬物) | 【素材】「毛100%」、又は「毛50%以上・化学繊維混用」(サイズ) W64~70cm、中級品 | 1枚 | 8,260 | 8,853 | 9,111 |
| 婦人オーバー | 冬物、並型、総裏【表地】「毛(ウール100%)」、「毛(ウール・アンゴラ混用)」又は「毛(ウール・カシミア混用)」【裏地】キュアラ【サイズ】「7~11号」又は「M」、中級品 | 1着 | 28,190 | 30,622 | 30,730 |
| (シャツ・セーター類) | | | | | |
| ワイシャツ(長袖) | 長袖シングルカフス、ブロード、ポリエステル・綿混紡、白、標準タイプ、普通品 | 1枚 | 3,511 | 3,375 | 3,313 |
| 婦人ブラウス(長袖) | ポリエステル100%(ニットは除く)、無地、(サイズ) M、特殊な飾り付きは除く、普通品 | 〃 | 9,665 | 10,681 | 10,439 |
| 婦人セーター(長袖) | プルオーバー、長袖、【素材】「毛100%」又は「毛50%以上・化学繊維混用」、無地、(サイズ) M、普通品 | 〃 | yy) 5,679 | 9,108 | 6,577 |
| (下着類) | | | | | |
| 男子シャツ(半袖) | メリヤス、綿100%、(サイズ) チェスト88~96cm・MA(M)、白、普通品、特殊加工は除く | 〃 | 752 | 806 | 842 |
| 男子ブリーフ | メリヤス、綿100%、インゴム、(サイズ) ウエスト76~84cm・MA(M)、白、普通品、特殊加工は除く | 〃 | 525 | 579 | 636 |
| スリッパ | 【素材】ポリエステル100%、(サイズ)バスト80又は85cm、丈75~90cm、中級品、「ワコール」、「ウイング」又は「トリンプ」 | 1枚 | 10,038 | 8,625 | 8,908 |
| 子供シャツ | 男児用、半袖、メリヤス、綿100%、(サイズ)120又は130、2枚入り、白、普通品、特殊加工は除く | 1袋 | 885 | 886 | 715 |
| (他の被服類) | | | | | |
| 男子靴下 | 綿・化学繊維混用、無地、(サイズ) 25cm、普通品 | 1足 | 813 | 814 | 803 |
| パンティストッキング | サポートタイプ、ナイロン・ポリウレタン混用、プレーン、中級品、特殊サイズは除く | 〃 | 525 | 525 | 525 |
| (履き物類) | | | | | |
| 男子靴 | 短靴、黒、【甲】牛皮、【底】「合成ゴム」又は「ウレタン」、【底の製法】張り付け、(サイズ)25~26cm、中級品 | 1足 | 13,440 | 13,335 | 13,291 |
| 婦人靴 | パンプス、【甲】牛皮、【底】合成ゴム、【底の製法】張り付け、(サイズ)23~24cm程度、中級品 | 〃 | 10,800 | 11,104 | 10,570 |
| 運動靴(大人用) | 大人用、スニーカー、【甲】「合成繊維」、「合成皮革」又は「合成繊維+合成皮革」、【底】「ゴム底」又は「合成底」、【タイプ】ひも、(サイズ)24.0~27.0cm、中級品「マックスランライト」、「スボルディング」、「ブリジストン」又は「チャンピオン」 | 〃 | 3,055 | 3,025 | 3,032 |
| 子供靴 | 女児用、合成皮革製、ボタン付き、19cm程度 | 〃 | 3,938 | 4,029 | 4,178 |
| (被服関連サービス) | | | | | |
| 洗濯代(ワイシャツ) | 水洗い、機械仕上げ、折りたたみ仕上げ、持ち込み、料金前払い、配達なし | 1枚 | zz) 218 | zz) 229 | 203 |
| 〃(背広服上下) | ドライクリーニング、持ち込み、料金前払い、配達なし | 1着 | 1,337 | 1,449 | 1,487 |
| 保健医療 | | | | | |
| (医薬品) | | | | | |
| 感冒薬(総合かぜ薬) | 散剤、箱入り(44包入り)、「パブロンゴールドA微粒」 | 1箱 | A) 1,446 | A) 1,446 | 1,991 |
| 胃腸薬(複合胃腸薬) | 錠剤、瓶入り(320錠入り)、「新キャベジンコーワS」 | 1箱 | B) 1,812 | B) 1,810 | 2,217 |
| ビタミン剤(ビタミン含有保健剤) | 錠剤、瓶入り(90錠入り)、「キュービーコーワゴールドα」 | 1箱 | C) 1,583 | D) 2,200 | 2,200 |

xx)中学生用、詰襟上下、「ポリエステル100%」又は「ポリエステル70%以上、毛混用」(サイズ)身長155cm、胸囲78cm用

yy)カーディガン(ボタン付き)、長袖、毛100%、無地、(サイズ) M、普通品

zz)水洗い、折りたたみ仕上げ、持ち込み、料金前払い、配達なし

A)錠剤、瓶入り(65錠入り)、「新ルルAゴールド」

B)錠剤、瓶入り(300錠入り)、「キャベジンコーワS」

C)錠剤、瓶入り(60錠入り)、「新キュービーコーワゴールド」

D)瓶入り(90錠入り)、「キュービーコーワゴールドα」

(単位:円)

| 品目 | 銘柄 | 単位 | 18年平均 | 19年平均 | 20年平均 | |
|---------------|--|--|------------|-----------|-----------|--------|
| (保険医療用品・器具) | | | | | | |
| 眼 | 鏡 | [レンズ]プラスチックレンズ、非球面レンズ、近視用、屈折率1.60、UVカット、無色、「HOYAニュールックス(ハイビジョン)」、「セイコースーパーブルーシヤスUV」又は「ニコンライト3-AS」 [フレーム]男性用、メタルフレーム(チタン)、中級品、加工料を含む | 1式 | E) 40,190 | E) 37,343 | 36,417 |
| 紙 | おむつ | 乳幼児用、パンツ型、Lサイズ、42枚入り、「ムーニーマンズリムパンツ」又は「メリーズパンツのびのびWalker」 | 1袋 | F) 1,419 | G) 1,364 | 1,353 |
| 交 通 通 信 | | | | | | |
| (交 通) | | | | | | |
| バス代(初乗運賃) | 一般乗合旅客自動車一般バス、初乗運賃、大人 | 1回 | 198 | 200 | 200 | |
| タクシー代(初乗運賃) | 距離制運賃、初乗運賃、[車種]小型車、中型車又は普通車 | 〃 | J) 630 | J) 635 | J) 690 | |
| 〃(初乗距離) | 距離制運賃、初乗運賃、[車種]小型車、中型車又は普通車 | m | J) 1,500 | J) 1,500 | J) 1,500 | |
| 〃(加算運賃) | 距離制運賃、初乗運賃、[車種]小型車、中型車又は普通車 | 1回 | K) 80 | K) 80 | K) 80 | |
| 〃(加算距離) | 距離制運賃、初乗運賃、[車種]小型車、中型車又は普通車 | m | L) 278 | L) 276 | L) 249 | |
| (自動車等関係費) | | | | | | |
| 自動車ガソリン | レギュラーガソリン、セルフサービス式を除く | 1L | M) 137 | 138 | 156 | |
| (通 信) | | | | | | |
| 通話料(回線使用料) | 固定電話、加入電話、住宅用、回線使用料、ユニバーサルサービス料を含む、2級 | 1か月 | N) 1,628 | 1,635 | 1,634 | |
| 通話料(携帯・平日、昼間) | 携帯電話、営業区域内の同一都道府県内、自社携帯電話との通話料、平日、昼間 | 1分 | O) 73.50 | 37.80 | 37.80 | |
| 電 話 機 | ファックス付き電話機、親機(コードレス付き受話器)・子機(コードレス)各1台セット、ハンドスキャナーなし、特殊機能付きは除く | 1セット | 16,490 | 17,021 | 24,419 | |
| 教 育 | | | | | | |
| (授業料等) | | | | | | |
| 小学校PTA会費 | 公立小学校、PTA会則による会費、1家庭児童1人通学 | 1か年 | 2,560 | 2,560 | 2,560 | |
| 中学校〃 | 公立中学校、PTA会則による会費、1家庭生徒1人通学 | 〃 | 2,088 | 2,088 | 2,088 | |
| 教 養 娯 楽 | | | | | | |
| (教養娯楽用耐久財) | | | | | | |
| テレビ | 液晶テレビ、32V、地上・BS・110度CSデジタルチューナー内蔵、ハイビジョン対応パネル、HDMI端子付き | 1台 | P) 199,320 | 157,244 | 124,850 | |
| ビデオカメラ | 家庭用、デジタル方式、[記録媒体]HDD、[記録容量]40~60GB、[動画記録方式]ハイビジョン(垂直画素数1,080)、[総画素数]207万以上、[ズーム倍率]光学10~12倍 | 〃 | Q) 77,280 | 127,100 | 105,087 | |
| パーソナルコンピュータ | ノート型 | 〃 | 144,320 | 167,886 | 144,845 | |

E)[レンズ]プラスチックレンズ、非球面レンズ、近視用、屈折率1.60、uvカット、無色「HOYAニュールックス1.6(ハイビジョン)」、「ニコンライト3-AS」又は「セイコースーパーブルーシヤスuv」、[フレーム]男性用、メタルフレーム(チタン)、中級品、加工料を含む

F)乳幼児用、パンツ型、Lサイズ、42枚入り、「ムーニーマンさららマジック」 G)乳幼児用、パンツ型、Lサイズ、40枚入り、「ムーニーマンさららマジック」又は「バンパース フィットパンツ」 H)乳幼児用、パンツ型、Lサイズ、42枚入り、「ムーニーマン スリムパンツ」 I)距離制運賃、初乗運賃、小型車

J)距離制運賃、初乗距離、小型車 K)距離制運賃、加算運賃、小型車 L)距離制運賃、加算距離、小型車 M)現金売り、レギュラーガソリン

N)電話使用料、度数料金局加入電話、単独電話、住宅用、2級 O)携帯電話通話料、基本プラン、着信は自社営業区域内で、発信は同一都道府県内の一般加入電話、平日、昼間 P)液晶テレビ、32V型、地上・BS・110度CSデジタルチューナー内蔵(搭載)、D4端子付き、i.LINK端子付き

Q)家庭用、デジタル方式、[記録媒体]DVD、[記録方式]DVD方式、[総画素数]212~331万、[ズーム倍率]光学10~12倍、アクセサリキット付き、特殊機能付きは除く

の小売価格(つづき)

| | 1月 | 2月 | 3月 | 4月 | 5月 | 6月 | 7月 | 8月 | 9月 | 10月 | 11月 | 12月 |
|----|---------|-----------|-----------|-----------|-----------|-----------|-----------|-----------|-----------|-----------|----------|----------|
| E) | 36,450 | E) 36,450 | E) 36,450 | E) 36,417 | E) 36,417 | E) 36,417 | E) 36,417 | E) 36,417 | E) 36,417 | E) 36,417 | 36,417 | 36,417 |
| G) | 1,364 | G) 1,405 | G) 1,208 | H) 1,364 | H) 1,385 | 1,385 | 1,364 | 1,314 | 1,364 | 1,364 | 1,314 | 1,364 |
| | 200 | 200 | 200 | 200 | 200 | 200 | 200 | 200 | 200 | 200 | 200 | 200 |
| I) | 690 | I) 690 | I) 690 | I) 690 | I) 690 | I) 690 | I) 690 | I) 690 | I) 690 | I) 690 | I) 690 | I) 690 |
| J) | 1,500 | J) 1,500 | J) 1,500 | J) 1,500 | J) 1,500 | J) 1,500 | J) 1,500 | J) 1,500 | J) 1,500 | J) 1,500 | J) 1,500 | J) 1,500 |
| K) | 80 | K) 80 | K) 80 | K) 80 | K) 80 | K) 80 | K) 80 | K) 80 | K) 80 | K) 80 | K) 80 | K) 80 |
| L) | 249 | L) 249 | L) 249 | L) 249 | L) 249 | L) 249 | L) 249 | L) 249 | L) 249 | L) 249 | L) 249 | L) 249 |
| | 154 | 150 | 150 | 130 | 160 | 175 | 181 | 183 | 172 | 161 | 137 | 119 |
| | 1,634 | 1,634 | 1,634 | 1,634 | 1,634 | 1,634 | 1,634 | 1,634 | 1,634 | 1,634 | 1,634 | 1,634 |
| | 37.80 | 37.80 | 37.80 | 37.80 | 37.80 | 37.80 | 37.80 | 37.80 | 37.80 | 37.80 | 37.80 | 37.80 |
| | 15,467 | 20,800 | 24,387 | 23,720 | 26,800 | 29,467 | 27,800 | 30,133 | 26,033 | 23,100 | 22,550 | 22,767 |
| | 2,560 | 2,560 | 2,560 | 2,560 | 2,560 | 2,560 | 2,560 | 2,560 | 2,560 | 2,560 | 2,560 | 2,560 |
| | 2,088 | 2,088 | 2,088 | 2,088 | 2,088 | 2,088 | 2,088 | 2,088 | 2,088 | 2,088 | 2,088 | 2,088 |
| | 128,033 | 124,133 | 128,600 | 128,733 | 133,300 | 128,333 | 141,633 | 145,750 | 118,983 | 116,967 | 105,900 | 97,333 |
| | 104,067 | 112,200 | 115,533 | 118,267 | 113,667 | 106,637 | 103,770 | 100,720 | 101,667 | 101,467 | 91,587 | 91,467 |
| | 154,800 | 174,333 | 162,467 | 142,167 | 154,467 | 149,833 | 142,167 | 129,833 | 127,033 | 146,467 | 131,440 | 123,133 |

(単位:円)

| 品目 | 銘柄 | 単位 | 18年平均 | 19年平均 | 20年平均 |
|-------------------|---|------|------------|-----------|--------|
| (教養娯楽用品) | | | | | |
| ノートブック | 学習、事務用、普通ノート、〔サイズ〕6号(179mm×252mm)、罫入り、中紙枚数30枚 | 1冊 | 121 | 121 | 129 |
| グローブ | 軟式野球用、一般用、牛皮製、中級品、「ミズノ」、「ゼット」、「ローリングス」又は「エスエスケイ」 | 1個 | R) 10,340 | R) 11,306 | 10,525 |
| トレーニングパンツ | ロングパンツ、ポリエステル100%、〔サイズ〕S～L、中級品、「ウイルソン」、「アディダス」、「スーパースター」又は「ナイキ」 | 1本 | 6,327 | 6,249 | 6,577 |
| 家庭用テレビゲーム機 | 据置型、ワイヤレスコントローラ付き、無線LAN対応、「Wii RVL-S-WD」 | 1台 | S) 15,880 | S) 15,915 | 25,000 |
| (書籍・他の印刷物) | | | | | |
| 新聞代(地方・ブロック紙) | 日刊、邦字一般新聞、朝夕刊、月ぎめ | 1か月 | 3,894 | 3,894 | 3,894 |
| (教養娯楽サービス) | | | | | |
| 映画観覧料 | 大人観覧料 | 1回 | 1,567 | 1,700 | 1,700 |
| 写真プリント代 | デジタルプリント、Lサイズ又はDSCサイズ、当日仕上げ | 1枚 | T) 1,513 | T) 1,600 | 36 |
| ビデオソフトレンタル料 | DVDビデオ、旧作、洋画、7泊8日 | 1本 | 293 | 293 | 299 |
| カラオケルーム使用料 | ルーム料とカラオケ料込み(飲食を除く)、1人当たりの時間制、平日(金曜日を除く)、午後8時～9時の1時間の料金 | 1人 | 454 | 459 | 461 |
| 諸 雑 費 | | | | | |
| (理美容サービス) | | | | | |
| 入浴料 | 物価統制令適用外の公衆浴場の入館料(タオル及び館内着の料金を含む)、平日、大人 | 1人 | U) 1,563 | 1,517 | 1,692 |
| 理髪料 | 総合調整、大人 | 1回 | 3,900 | 3,900 | 3,900 |
| パーマメント代 | パーマメント(シャンプー、カット、ブロー又はセット込み)ショート | # | 7,875 | 7,875 | 8,006 |
| (理美容用品) | | | | | |
| 化粧石けん | バスサイズ、3個入り、「花王 ホワイト」(1個130g)、「カウブランド青箱」(1個135g) | 1パック | V) 303 | V) 291 | 270 |
| 歯みがき | 練り歯みがき、140g入り、「デンタークリアMAXライオン」 | 1本 | W) 178 | 183 | 180 |
| 化粧水 | セルフ化粧品、瓶入り(200ml入り)「アクアレーベル Wトローション(S又はR)」又は「フレッシュル ホワイトCトローション(さっぱり又はしっとり)F」 | 1本 | X) 1,418 | X) 1,396 | 1,353 |
| (身の回り用品) | | | | | |
| 男子洋傘 | 長傘、合成樹脂製の手元(ハンドル)、ポリエステル100%、〔親骨の長さ〕65cm、ジャンプ式、普通品 | 1本 | Z) 2,819 | Z) 2,913 | 2,433 |
| ハンドバッグ | 手提げ型(ショルダー兼用型を含む)、牛革製(カーフ、スエード、エナメル及び型押しを除く)、〔サイズ〕25～28cm、中級品 | 1個 | 17,290 | 17,267 | 15,182 |
| 旅行用かばん | スーツケース、ハードタイプ、高さ70cm程度、特殊ロック付き、キャスター付き(4輪)、中級品 | # | AA) 35,720 | 37,530 | 39,635 |
| 腕時計 | 国産品、男性用、クォーツ、アナログ表示、〔ケース(側)〕ステンレススチール又は金色めっき、「セイコースピリット」、中級品 | # | BB) 26,250 | 28,481 | 29,969 |
| 時計修理代 | 紳士用腕時計、水晶発振式、指針(アナログ)表示、中級品、電池交換料 | 1回 | 1,047 | 1,025 | 1,025 |

R)軟式野球用、一般用、牛皮製、中級品 S)DVD ROMドライブ、CPU128ビット、「プレイステーション2 SCPH77000」

T)品目名 写真焼付代、カラー同時プリント(27枚プリント、現像代込み)、サービスサイズ(Lサイズ)、当日仕上げ、1セット

U)物価統制令適用外の公衆浴場の入館料、平日、大人 V)標準重量90g～100g、3個入り、「植物物語ハーブブレンド」花王ホワイト、「カウブランド青箱」、又は「スーパーマイルドソープ」

W)練り歯みがきラミネートチューブ入り(160g)「デンター aminoライオン」(ウインターグリーンを除く)

X)セルフ化粧品、瓶入り(200ml入り)「アクアレーベル Wトローション(S又はR)」又は「フレッシュル ホワイトCトローション(さっぱり又はしっとり)F」

Y)セルフ化粧品、瓶入り(200ml入り)「アクアレーベル Wトローション(S又はR)」又は「フレッシュル ホワイトCトローション(さっぱり又はしっとり)F」

Z)長傘、65cm、ポリエステル100%無地、ジャンプ式、普通品

AA)スーツケース、ABS樹脂製、特殊ロック付き、キャスター付き、〔サイズ〕70cm程度

BB)男性用、クォーツ、アナログ表示、〔ケース(側)〕ステンレススチール又は金色めっき、「セイコースピリット」、中級品

111. 野菜主要産地別前年比較表

平成20年

| 産地 | 数量 t | 金額 千円 | 平均 価格 円 | 全体比 % | | 前年 | | | 前年比 % | |
|------|--------------|------------------|---------------|-------------|-------------|--------------|------------------|---------------|--------------|-------------|
| | | | | 数量 | 金額 | 数量 t | 金額 千円 | 平均 価格 円 | 数量 | 金額 |
| | | | | | | | | | | |
| 合計 | 36,412 | 7,951,562 | 218 | 100.0 | 100.0 | 40,394 | 8,290,652 | 205 | 90.1 | 95.9 |
| 愛知県 | 6,295 | 1,196,273 | 190 | 17.3 | 15.0 | 6,404 | 1,123,509 | 175 | 98.3 | 106.5 |
| 北海道 | 6,192 | 685,055 | 111 | 17.0 | 8.6 | 6,541 | 711,848 | 109 | 94.7 | 96.2 |
| 富山県 | 4,330 | 1,128,893 | 261 | 11.9 | 14.2 | 4,328 | 1,143,441 | 264 | 100.0 | 98.7 |
| 長野県 | 2,144 | 454,986 | 212 | 5.9 | 5.7 | 2,843 | 560,191 | 197 | 75.4 | 81.2 |
| 群馬県 | 1,820 | 377,736 | 208 | 5.0 | 4.8 | 1,984 | 385,557 | 194 | 91.8 | 98.0 |
| 青森県 | 1,636 | 289,007 | 177 | 4.5 | 3.6 | 1,741 | 251,308 | 144 | 94.0 | 115.0 |
| 岐阜県 | 1,527 | 425,548 | 279 | 4.2 | 5.4 | 1,716 | 492,583 | 287 | 89.0 | 86.4 |
| 高知県 | 1,361 | 693,925 | 510 | 3.7 | 8.7 | 1,587 | 703,444 | 443 | 85.7 | 98.6 |
| 茨城県 | 1,309 | 311,495 | 238 | 3.6 | 3.9 | 1,767 | 328,575 | 186 | 74.1 | 94.8 |
| 鹿児島県 | 1,235 | 263,633 | 214 | 3.4 | 3.3 | 1,322 | 261,042 | 198 | 93.4 | 101.0 |
| 兵庫県 | 1,091 | 138,724 | 127 | 3.0 | 1.7 | 1,070 | 148,255 | 139 | 101.9 | 93.6 |
| 千葉県 | 1,091 | 98,987 | 91 | 3.0 | 1.2 | 1,770 | 149,680 | 85 | 61.6 | 66.1 |
| 徳島県 | 881 | 147,104 | 167 | 2.4 | 1.8 | 870 | 108,393 | 125 | 101.3 | 135.7 |
| 長崎県 | 520 | 88,614 | 170 | 1.4 | 1.1 | 482 | 63,734 | 132 | 107.9 | 139.0 |
| 福岡県 | 512 | 104,551 | 204 | 1.4 | 1.3 | 739 | 110,261 | 149 | 69.3 | 94.8 |
| その他 | 4,467 | 1,547,033 | 346 | 12.3 | 19.5 | 5,171 | 1,734,689 | 335 | 86.4 | 89.2 |

資料:中央卸売市場(市場年報)

注:数量、金額は単位で四捨五入

112. 野菜主要品目別前年比較表

平成20年

| 品目 | 数量 t | 金額 千円 | 平均 価格 円 | 全体比 % | | 前年 | | | 前年比 % | |
|-------|---------|-----------|---------------|----------|-------|---------|-----------|---------------|----------|-------|
| | | | | 数量 | 金額 | 数量 t | 金額 千円 | 平均 価格 円 | 数量 | 金額 |
| | | | | | | | | | | |
| 合計 | 36,412 | 7,951,562 | 218 | 100.0 | 100.0 | 40,394 | 8,290,652 | 205 | 90.1 | 95.9 |
| たまねぎ | 4,097 | 323,017 | 79 | 11.3 | 4.1 | 4,479 | 336,097 | 75 | 91.5 | 96.1 |
| キャベツ | 3,762 | 327,476 | 87 | 10.3 | 4.1 | 4,505 | 394,548 | 88 | 83.5 | 83.0 |
| 人参 | 3,180 | 440,364 | 138 | 8.7 | 5.5 | 3,221 | 321,989 | 100 | 98.7 | 136.8 |
| だいこん | 3,140 | 250,878 | 80 | 8.6 | 3.2 | 4,012 | 310,221 | 77 | 78.3 | 80.9 |
| 胡瓜 | 2,141 | 629,045 | 294 | 5.9 | 7.9 | 2,158 | 627,067 | 291 | 99.2 | 100.3 |
| 白菜 | 1,684 | 126,281 | 75 | 4.6 | 1.6 | 2,379 | 147,964 | 62 | 70.8 | 85.3 |
| 南瓜 | 1,331 | 195,328 | 147 | 3.7 | 2.5 | 1,390 | 200,712 | 144 | 95.7 | 97.3 |
| トマト | 1,297 | 369,812 | 285 | 3.6 | 4.7 | 1,259 | 398,972 | 317 | 103.0 | 92.7 |
| ねぎ | 1,147 | 434,960 | 379 | 3.2 | 5.5 | 1,067 | 392,922 | 368 | 107.5 | 110.7 |
| なす | 983 | 312,862 | 318 | 2.7 | 3.9 | 1,045 | 334,618 | 320 | 94.1 | 93.5 |
| レタス | 965 | 148,450 | 154 | 2.7 | 1.9 | 1,482 | 237,548 | 160 | 65.1 | 62.5 |
| ながいも | 702 | 189,123 | 269 | 1.9 | 2.4 | 748 | 197,817 | 264 | 93.9 | 95.6 |
| ほうれん草 | 652 | 298,539 | 458 | 1.8 | 3.8 | 639 | 305,583 | 478 | 102.0 | 97.7 |
| かぶ | 581 | 67,545 | 116 | 1.6 | 0.8 | 620 | 68,430 | 110 | 93.7 | 98.7 |
| ピーマン | 507 | 221,464 | 437 | 1.4 | 2.8 | 546 | 253,308 | 464 | 92.8 | 87.4 |
| その他 | 10,243 | 3,616,419 | 353 | 28.1 | 45.5 | 10,845 | 3,762,856 | 347 | 94.4 | 96.1 |

資料:中央卸売市場(市場年報)

注:数量、金額は単位で四捨五入

113. 果実主要産地別前年比較表

平成20年

| 産地 | 数量 t | 金額 千円 | 平均 価格 円 | 全体比 % | | 前年 | | | 前年比 % | |
|----------|--------------|----------------|---------------|------------|------------|--------------|----------------|---------------|--------------|-------------|
| | | | | 数量 | 金額 | 数量 t | 金額 千円 | 平均 価格 円 | 数量 | 金額 |
| | | | | | | | | | | |
| 合計 | 19,887 | 5,233,012 | 263 | 100.0 | 100.0 | 19,115 | 5,641,001 | 295 | 104.0 | 92.8 |
| フィリピン | 5,168 | 794,419 | 154 | 26.0 | 15.2 | 4,612 | 673,311 | 146 | 112.1 | 118.0 |
| 和歌山 | 3,336 | 680,717 | 204 | 16.8 | 13.0 | 3,112 | 613,185 | 197 | 107.2 | 111.0 |
| 富山 | 1,241 | 364,604 | 294 | 6.2 | 7.0 | 1,033 | 412,335 | 399 | 120.0 | 88.4 |
| 青森 | 1,134 | 304,067 | 268 | 5.7 | 5.8 | 1,466 | 423,601 | 289 | 77.4 | 71.8 |
| 愛媛 | 1,007 | 143,275 | 142 | 5.1 | 2.7 | 716 | 163,376 | 228 | 140.6 | 87.7 |
| カリフォルニア | 988 | 269,716 | 273 | 5.0 | 5.2 | 776 | 276,114 | 356 | 127.3 | 97.7 |
| 石川 | 746 | 131,990 | 177 | 3.7 | 2.5 | 493 | 82,523 | 168 | 151.4 | 159.9 |
| 愛知 | 684 | 424,059 | 620 | 3.4 | 8.1 | 780 | 547,650 | 702 | 87.6 | 77.4 |
| フロリダ | 658 | 108,361 | 165 | 3.3 | 2.1 | 851 | 143,574 | 169 | 77.4 | 75.5 |
| 長野 | 558 | 225,698 | 405 | 2.8 | 4.3 | 633 | 277,621 | 439 | 88.2 | 81.3 |
| 熊本 | 496 | 161,328 | 325 | 2.5 | 3.1 | 457 | 154,027 | 337 | 108.6 | 104.7 |
| 岐阜 | 403 | 225,384 | 560 | 2.0 | 4.3 | 379 | 284,397 | 750 | 106.3 | 79.2 |
| ニュージーランド | 397 | 165,943 | 418 | 2.0 | 3.2 | 385 | 166,104 | 432 | 103.2 | 99.9 |
| 佐賀 | 343 | 202,059 | 589 | 1.7 | 3.9 | 282 | 186,312 | 661 | 121.8 | 108.5 |
| アフリカ | 333 | 48,061 | 144 | 1.7 | 0.9 | 413 | 71,132 | 172 | 80.7 | 67.6 |
| その他 | 2,395 | 983,330 | 411 | 12.0 | 18.8 | 2,719 | 1,162,902 | 428 | 88.1 | 84.6 |

資料:中央卸売市場(市場年報)

注:数量、金額は単位で四捨五入

114. 果実主要品目別前年比較表

平成20年

| 品目 | 数量 t | 金額 千円 | 平均 価格 円 | 全体比 % | | 前年 | | | 前年比 % | |
|----------|---------|-----------|---------------|----------|-------|---------|-----------|---------------|----------|-------|
| | | | | 数量 | 金額 | 数量 t | 金額 千円 | 平均 価格 円 | 数量 | 金額 |
| | | | | | | | | | | |
| 合計 | 19,887 | 5,233,012 | 263 | 100.0 | 100.0 | 19,115 | 5,641,001 | 295 | 104.0 | 92.8 |
| バナナ | 4,625 | 711,365 | 154 | 23.3 | 13.6 | 4,135 | 589,258 | 143 | 111.9 | 120.7 |
| 早生温州みかん | 1,997 | 391,734 | 196 | 10.0 | 7.5 | 2,117 | 348,691 | 165 | 94.3 | 112.3 |
| グレープフルーツ | 1,024 | 158,146 | 154 | 5.1 | 3.0 | 1,314 | 219,894 | 167 | 77.9 | 71.9 |
| ふじリンゴ | 856 | 230,475 | 269 | 4.3 | 4.4 | 1,074 | 307,282 | 286 | 79.7 | 75.0 |
| ネーブルオレンジ | 732 | 142,041 | 194 | 3.7 | 2.7 | 595 | 177,782 | 299 | 123.0 | 79.9 |
| パインアップル | 723 | 117,046 | 162 | 3.6 | 2.2 | 801 | 131,267 | 164 | 90.3 | 89.2 |
| 伊予柑 | 717 | 83,497 | 116 | 3.6 | 1.6 | 527 | 105,444 | 200 | 136.1 | 79.2 |
| 普通温州みかん | 713 | 121,723 | 171 | 3.6 | 2.3 | 548 | 152,998 | 279 | 130.3 | 79.6 |
| 幸水なし | 686 | 176,046 | 257 | 3.5 | 3.4 | 588 | 202,085 | 344 | 116.7 | 87.1 |
| ハウス西瓜 | 616 | 103,827 | 169 | 3.1 | 2.0 | 636 | 95,117 | 150 | 96.8 | 109.2 |
| キウイフルーツ | 479 | 199,842 | 417 | 2.4 | 3.8 | 465 | 196,583 | 423 | 103.0 | 101.7 |
| 中生温州みかん | 461 | 93,399 | 202 | 2.3 | 1.8 | 405 | 65,862 | 163 | 114.0 | 141.8 |
| 露地西瓜 | 434 | 58,822 | 136 | 2.2 | 1.1 | 269 | 41,111 | 153 | 161.3 | 143.1 |
| アールスメロン | 285 | 192,347 | 676 | 1.4 | 3.7 | 282 | 204,273 | 726 | 101.1 | 94.2 |
| ハネジウメロン | 281 | 34,479 | 123 | 1.4 | 0.7 | 201 | 32,013 | 160 | 140.0 | 107.7 |
| その他 | 5,258 | 2,418,221 | 460 | 26.4 | 46.2 | 5,155 | 2,768,663 | 537 | 102.0 | 87.3 |

資料:中央卸売市場(市場年報)

注:数量、金額は単位で四捨五入

115. 鮮魚主要産地別前年比較表

平成20年

| 産地 | 数量 t | 金額 千円 | 平均 価格 円 | 全体比 % | | 前年 | | | 前年比 % | |
|-----|---------|-----------|---------------|----------|-------|---------|-----------|---------------|----------|-------|
| | | | | 数量 | 金額 | 数量 t | 金額 千円 | 平均 価格 円 | 数量 | 金額 |
| 合計 | 7,139 | 4,880,625 | 684 | 100.0 | 100.0 | 7,294 | 4,960,244 | 680 | 97.9 | 98.4 |
| 富山 | 1,456 | 1,103,386 | 758 | 20.4 | 22.6 | 1,434 | 1,104,576 | 770 | 101.5 | 99.9 |
| 石川 | 888 | 586,889 | 661 | 12.4 | 12.0 | 751 | 615,351 | 819 | 118.2 | 95.4 |
| 三重 | 621 | 596,643 | 961 | 8.7 | 12.2 | 644 | 592,961 | 920 | 96.4 | 100.6 |
| 北海道 | 458 | 252,659 | 552 | 6.4 | 5.2 | 819 | 310,368 | 379 | 56.0 | 81.4 |
| 愛媛 | 452 | 382,336 | 846 | 6.3 | 7.8 | 454 | 352,586 | 777 | 99.6 | 108.4 |
| 静岡 | 449 | 388,579 | 866 | 6.3 | 8.0 | 573 | 432,940 | 756 | 78.3 | 89.8 |
| 山形 | 431 | 73,411 | 170 | 6.0 | 1.5 | 91 | 27,663 | 304 | 473.6 | 265.4 |
| 宮城 | 417 | 222,611 | 533 | 5.8 | 4.6 | 412 | 205,436 | 499 | 101.3 | 108.4 |
| 兵庫 | 281 | 147,365 | 525 | 3.9 | 3.0 | 353 | 134,056 | 379 | 79.4 | 109.9 |
| 青森 | 211 | 100,515 | 476 | 3.0 | 2.1 | 177 | 75,156 | 424 | 119.2 | 133.7 |
| 岩手 | 175 | 71,837 | 410 | 2.5 | 1.5 | 164 | 66,545 | 405 | 106.5 | 108.0 |
| 新潟 | 159 | 83,955 | 528 | 2.2 | 1.7 | 128 | 72,194 | 563 | 123.9 | 116.3 |
| 鹿児島 | 149 | 133,869 | 899 | 2.1 | 2.7 | 176 | 147,185 | 838 | 84.8 | 91.0 |
| 愛知 | 147 | 96,826 | 658 | 2.1 | 2.0 | 163 | 104,075 | 637 | 90.0 | 93.0 |
| 千葉 | 129 | 62,082 | 482 | 1.8 | 1.3 | 160 | 64,681 | 405 | 80.5 | 96.0 |
| その他 | 717 | 577,661 | 806 | 10.0 | 11.8 | 793 | 653,745 | 825 | 90.4 | 88.4 |

資料: 中央卸売市場 (市場年報)

注: 数量、金額は単位で四捨五入

116. 鮮魚主要品目別前年比較表

平成20年

| 品目 | 数量 t | 金額 千円 | 平均 価格 円 | 全体比 % | | 前年 | | | 前年比 % | |
|--------|---------|-----------|---------------|----------|-------|---------|-----------|---------------|----------|-------|
| | | | | 数量 | 金額 | 数量 t | 金額 千円 | 平均 価格 円 | 数量 | 金額 |
| 合計 | 7,139 | 4,880,625 | 684 | 100.0 | 100.0 | 7,294 | 4,960,244 | 680 | 97.9 | 98.4 |
| ぶり | 840 | 749,749 | 893 | 11.8 | 15.4 | 927 | 776,953 | 838 | 90.6 | 96.5 |
| ほっけ | 647 | 82,614 | 128 | 9.1 | 1.7 | 414 | 50,652 | 122 | 156.2 | 163.1 |
| かじき | 424 | 346,426 | 818 | 5.9 | 7.1 | 492 | 389,501 | 792 | 86.1 | 88.9 |
| するめいか | 419 | 162,529 | 387 | 5.9 | 3.3 | 216 | 83,464 | 386 | 194.0 | 194.7 |
| ほたるいか | 392 | 170,036 | 434 | 5.5 | 3.5 | 692 | 300,574 | 434 | 56.6 | 56.6 |
| ふくらぎ | 342 | 196,313 | 574 | 4.8 | 4.0 | 332 | 211,542 | 637 | 102.9 | 92.8 |
| さんま | 286 | 102,828 | 359 | 4.0 | 2.1 | 300 | 102,227 | 340 | 95.3 | 100.6 |
| すけそうたら | 280 | 110,409 | 394 | 3.9 | 2.3 | 259 | 100,169 | 386 | 107.9 | 110.2 |
| あじ | 266 | 112,739 | 424 | 3.7 | 2.3 | 265 | 124,335 | 469 | 100.4 | 90.7 |
| がんど | 192 | 139,950 | 729 | 2.7 | 2.9 | 137 | 106,255 | 778 | 140.6 | 131.7 |
| たい | 185 | 172,863 | 936 | 2.6 | 3.5 | 137 | 155,894 | 1,142 | 135.2 | 110.9 |
| さば | 152 | 62,314 | 411 | 2.1 | 1.3 | 141 | 51,096 | 362 | 107.4 | 122.0 |
| あさり | 136 | 74,327 | 545 | 1.9 | 1.5 | 136 | 64,258 | 474 | 100.4 | 115.7 |
| いわし | 132 | 30,286 | 230 | 1.8 | 0.6 | 169 | 34,949 | 207 | 78.0 | 86.7 |
| 白えび | 113 | 277,283 | 2,451 | 1.6 | 5.7 | 123 | 264,720 | 2,151 | 91.9 | 104.7 |
| その他 | 2,335 | 2,089,959 | 895 | 32.7 | 42.8 | 2,554 | 2,143,654 | 839 | 91.4 | 97.5 |

資料: 中央卸売市場 (市場年報)

注: 数量、金額は単位で四捨五入

117. 冷凍魚主要産地別前年比較表

平成20年

| 産地 | 数量 t | 金額 千円 | 平均 価格 円 | 全体比 % | | 前年 | | | 前年比 % | |
|-----|------------|----------------|---------------|------------|------------|------------|----------------|---------------|--------------|--------------|
| | | | | 数量 | 金額 | 数量 t | 金額 千円 | 平均 価格 円 | 数量 | 金額 |
| | | | | | | | | | | |
| 合計 | 8,112 | 5,529,061 | 682 | 100.0 | 100.0 | 8,229 | 4,921,964 | 598 | 98.6 | 112.3 |
| 北海道 | 3,333 | 2,232,563 | 670 | 41.1 | 40.4 | 3,310 | 2,020,211 | 610 | 100.7 | 110.5 |
| 宮城 | 1,255 | 334,646 | 267 | 15.5 | 6.1 | 652 | 213,243 | 327 | 192.6 | 156.9 |
| 愛知 | 945 | 344,782 | 365 | 11.6 | 6.2 | 978 | 325,229 | 333 | 96.6 | 106.0 |
| 石川 | 473 | 352,634 | 745 | 5.8 | 6.4 | 306 | 234,196 | 765 | 154.8 | 150.6 |
| 大阪 | 399 | 154,314 | 386 | 4.9 | 2.8 | 308 | 130,088 | 422 | 129.7 | 118.6 |
| 大分 | 380 | 220,509 | 580 | 4.7 | 4.0 | 1,149 | 539,729 | 470 | 33.1 | 40.9 |
| 静岡 | 345 | 819,604 | 2,374 | 4.3 | 14.8 | 312 | 659,337 | 2,114 | 110.7 | 124.3 |
| 富山 | 292 | 479,242 | 1,642 | 3.6 | 8.7 | 207 | 188,667 | 910 | 140.7 | 254.0 |
| 千葉 | 153 | 123,950 | 813 | 1.9 | 2.2 | 112 | 84,519 | 751 | 135.6 | 146.7 |
| 福岡 | 68 | 73,222 | 1,082 | 0.8 | 1.3 | 82 | 69,382 | 847 | 82.7 | 105.5 |
| 青森 | 66 | 23,728 | 360 | 0.8 | 0.4 | 283 | 77,155 | 273 | 23.3 | 30.8 |
| 京都 | 64 | 29,338 | 459 | 0.8 | 0.5 | 151 | 42,735 | 283 | 42.3 | 68.6 |
| 三重 | 59 | 63,030 | 1,075 | 0.7 | 1.1 | 65 | 50,110 | 773 | 90.5 | 125.8 |
| 岩手 | 56 | 23,959 | 426 | 0.7 | 0.4 | 69 | 34,438 | 500 | 81.7 | 69.6 |
| 岐阜 | 51 | 51,915 | 1,012 | 0.6 | 0.9 | 51 | 56,658 | 1,109 | 100.4 | 91.6 |
| その他 | 173 | 201,624 | 1,164 | 2.1 | 3.6 | 195 | 195,967 | 1,007 | 89.0 | 102.9 |

資料: 中央卸売市場(市場年報)

注: 数量、金額は単位で四捨五入

118. 冷凍魚主要品目別前年比較表

平成20年

| 品目 | 数量 t | 金額 千円 | 平均 価格 円 | 全体比 % | | 前年 | | | 前年比 % | |
|--------|---------|-----------|---------------|----------|-------|---------|-----------|---------------|----------|-------|
| | | | | 数量 | 金額 | 数量 t | 金額 千円 | 平均 価格 円 | 数量 | 金額 |
| | | | | | | | | | | |
| 合計 | 8,112 | 5,529,061 | 682 | 100.0 | 100.0 | 8,229 | 4,921,964 | 598 | 98.6 | 112.3 |
| 冷すり | 1,766 | 1,022,957 | 579 | 21.8 | 18.5 | 2,111 | 841,215 | 398 | 83.7 | 121.6 |
| 冷するめいか | 984 | 223,721 | 227 | 12.1 | 4.0 | 1,123 | 275,457 | 245 | 87.6 | 81.2 |
| 冷えび | 561 | 654,791 | 1,168 | 6.9 | 11.8 | 622 | 733,771 | 1,180 | 90.1 | 89.2 |
| 冷まぐろ | 459 | 1,356,986 | 2,955 | 5.7 | 24.5 | 409 | 929,157 | 2,274 | 112.4 | 146.0 |
| 冷さけ | 414 | 279,708 | 676 | 5.1 | 5.1 | 362 | 259,803 | 719 | 114.4 | 107.7 |
| 冷たら | 401 | 183,245 | 457 | 4.9 | 3.3 | 360 | 161,636 | 449 | 111.4 | 113.4 |
| 冷ます | 383 | 338,910 | 886 | 4.7 | 6.1 | 330 | 353,736 | 1,071 | 115.8 | 95.8 |
| 冷あじ | 344 | 108,217 | 314 | 4.2 | 2.0 | 376 | 99,401 | 265 | 91.6 | 108.9 |
| 冷にしん | 218 | 39,724 | 182 | 2.7 | 0.7 | 208 | 37,561 | 180 | 104.7 | 105.8 |
| 冷かれい | 207 | 121,278 | 587 | 2.5 | 2.2 | 208 | 120,959 | 582 | 99.4 | 100.3 |
| 冷さば | 146 | 68,408 | 467 | 1.8 | 1.2 | 147 | 71,825 | 489 | 99.6 | 95.2 |
| 冷赤魚 | 81 | 44,975 | 557 | 1.0 | 0.8 | 88 | 52,969 | 604 | 92.1 | 84.9 |
| 冷かに | 76 | 101,166 | 1,333 | 0.9 | 1.8 | 89 | 116,379 | 1,309 | 85.3 | 86.9 |
| 冷さんま | 66 | 9,589 | 146 | 0.8 | 0.2 | 29 | 5,349 | 187 | 229.7 | 179.3 |
| 冷銀だら | 63 | 96,261 | 1,537 | 0.8 | 1.7 | 55 | 79,726 | 1,452 | 114.0 | 120.7 |
| その他 | 1,944 | 879,124 | 452 | 24.0 | 15.9 | 1,712 | 783,021 | 457 | 113.5 | 112.3 |

資料: 中央卸売市場(市場年報)

注: 数量、金額は単位で四捨五入

119. 塩干魚主要産地別前年比較表

平成20年

| 産地 | 数量 t | 金額 千円 | 平均 価格 円 | 全体比 % | | 前年 | | | 前年比 % | |
|-----|---------|-----------|---------------|----------|-------|---------|-----------|---------------|----------|-------|
| | | | | 数量 | 金額 | 数量 t | 金額 千円 | 平均 価格 円 | 数量 | 金額 |
| 合計 | 3,039 | 3,098,337 | 1,020 | 100.0 | 100.0 | 3,313 | 3,095,424 | 934 | 91.7 | 100.1 |
| 富山 | 532 | 507,739 | 955 | 17.5 | 16.4 | 608 | 548,889 | 903 | 87.5 | 92.5 |
| 北海道 | 460 | 609,436 | 1,325 | 15.1 | 19.7 | 436 | 581,411 | 1,333 | 105.5 | 104.8 |
| 東京都 | 374 | 347,368 | 929 | 12.3 | 11.2 | 499 | 337,133 | 676 | 75.0 | 103.0 |
| 静岡県 | 320 | 382,778 | 1,196 | 10.5 | 12.4 | 377 | 372,181 | 987 | 84.9 | 102.8 |
| 宮城県 | 250 | 245,320 | 982 | 8.2 | 7.9 | 266 | 254,890 | 960 | 94.1 | 96.2 |
| 千葉県 | 232 | 154,319 | 665 | 7.6 | 5.0 | 224 | 144,897 | 647 | 103.7 | 106.5 |
| 大阪府 | 202 | 74,287 | 368 | 6.6 | 2.4 | 110 | 52,858 | 481 | 183.6 | 140.5 |
| 愛知県 | 136 | 89,777 | 661 | 4.5 | 2.9 | 157 | 92,221 | 587 | 86.5 | 97.3 |
| 石川県 | 95 | 119,061 | 1,252 | 3.1 | 3.8 | 111 | 127,594 | 1,149 | 85.6 | 93.3 |
| 新潟県 | 71 | 100,687 | 1,412 | 2.3 | 3.2 | 62 | 81,610 | 1,317 | 115.1 | 123.4 |
| 青森県 | 60 | 51,072 | 846 | 2.0 | 1.6 | 90 | 64,950 | 720 | 66.9 | 78.6 |
| 兵庫県 | 59 | 86,240 | 1,473 | 1.9 | 2.8 | 101 | 108,120 | 1,074 | 58.2 | 79.8 |
| 鳥取県 | 44 | 66,368 | 1,519 | 1.4 | 2.1 | 41 | 59,390 | 1,456 | 107.1 | 111.7 |
| 三重県 | 36 | 38,785 | 1,078 | 1.2 | 1.3 | 39 | 39,399 | 1,004 | 91.7 | 98.4 |
| 茨城県 | 24 | 18,114 | 746 | 0.8 | 0.6 | 20 | 15,892 | 798 | 121.9 | 114.0 |
| その他 | 144 | 206,984 | 1,436 | 4.7 | 6.7 | 174 | 213,988 | 1,231 | 82.9 | 96.7 |

資料:中央卸売市場(市場年報)

注:数量、金額は単位で四捨五入

120. 塩干魚主要品目別前年比較表

平成20年

| 品目 | 数量 t | 金額 千円 | 平均 価格 円 | 全体比 % | | 前年 | | | 前年比 % | |
|-------|---------|-----------|---------------|----------|-------|---------|-----------|---------------|----------|-------|
| | | | | 数量 | 金額 | 数量 t | 金額 千円 | 平均 価格 円 | 数量 | 金額 |
| 合計 | 3,039 | 3,098,337 | 1,020 | 100.0 | 100.0 | 3,313 | 3,095,424 | 934 | 91.7 | 100.1 |
| 塩さし | 582 | 418,306 | 718 | 19.2 | 13.5 | 561 | 413,698 | 738 | 103.9 | 101.1 |
| 塩さば | 114 | 62,426 | 550 | 3.7 | 2.0 | 138 | 67,244 | 487 | 82.3 | 92.8 |
| 湯かだ | 113 | 214,886 | 1,906 | 3.7 | 6.9 | 112 | 208,067 | 1,862 | 100.9 | 103.3 |
| 湯だこ | 75 | 102,553 | 1,364 | 2.5 | 3.3 | 86 | 112,052 | 1,299 | 87.2 | 91.5 |
| 塩助子 | 63 | 170,244 | 2,707 | 2.1 | 5.5 | 76 | 201,226 | 2,631 | 82.2 | 84.6 |
| 生珍味 | 53 | 81,071 | 1,544 | 1.7 | 2.6 | 66 | 81,898 | 1,239 | 79.5 | 99.0 |
| 棒だら | 46 | 61,126 | 1,315 | 1.5 | 2.0 | 37 | 47,228 | 1,288 | 126.7 | 129.4 |
| 塩たま | 42 | 22,857 | 540 | 1.4 | 0.7 | 44 | 22,473 | 507 | 95.5 | 101.7 |
| 開あ | 41 | 30,118 | 729 | 1.4 | 1.0 | 50 | 34,338 | 684 | 82.3 | 87.7 |
| 干するめ | 40 | 36,327 | 900 | 1.3 | 1.2 | 35 | 38,944 | 1,128 | 116.9 | 93.3 |
| 丸干かれい | 36 | 30,687 | 853 | 1.2 | 1.0 | 43 | 32,611 | 758 | 83.7 | 94.1 |
| 身欠にしん | 33 | 33,539 | 1,008 | 1.1 | 1.1 | 49 | 46,066 | 942 | 68.1 | 72.8 |
| 黒作り | 33 | 54,111 | 1,635 | 1.1 | 1.7 | 35 | 55,359 | 1,573 | 94.0 | 97.7 |
| 塩いくら | 26 | 128,167 | 4,972 | 0.8 | 4.1 | 30 | 126,819 | 4,186 | 85.1 | 101.1 |
| 酢だこ | 26 | 42,035 | 1,632 | 0.8 | 1.4 | 26 | 41,781 | 1,635 | 100.8 | 100.6 |
| その他 | 1,715 | 1,609,882 | 939 | 56.4 | 52.0 | 1,926 | 1,565,621 | 813 | 89.1 | 102.8 |

資料:中央卸売市場(市場年報)

注:数量、金額は単位で四捨五入

121. 切花主要産地別前年比較表

平成20年

| 産地 | 数量 千本 | 金額 千円 | 平均 価格 円 | 全体比 % | | 前年 | | | 前年比 % | |
|-----------|--------------|----------------|---------------|-------------|-------------|--------------|----------------|-----------|-------------|-------------|
| | | | | 数量 | 金額 | 数量 千本 | 金額 千円 | 平均 価格円 | 数量 | 金額 |
| | | | | | | | | | | |
| 合計 | 17,759 | 1,062,853 | 60 | 100.0 | 100.0 | 17,734 | 1,090,620 | 61 | 100.1 | 97.5 |
| 愛知 | 4,342 | 266,765 | 61 | 24.4 | 25.1 | 4,631 | 286,038 | 62 | 93.8 | 93.3 |
| 大阪 | 3,147 | 203,211 | 65 | 17.7 | 19.1 | 2,210 | 151,127 | 68 | 142.4 | 134.5 |
| 富山 | 2,843 | 142,926 | 50 | 16.0 | 13.4 | 2,969 | 155,931 | 53 | 95.7 | 91.7 |
| 東京 | 2,745 | 192,583 | 70 | 15.5 | 18.1 | 2,149 | 155,390 | 72 | 127.8 | 123.9 |
| 沖縄 | 1,908 | 98,046 | 51 | 10.7 | 9.2 | 2,236 | 120,038 | 54 | 85.3 | 81.7 |
| 千葉 | 689 | 24,019 | 35 | 3.9 | 2.3 | 804 | 34,398 | 43 | 85.7 | 69.8 |
| 長野 | 339 | 14,299 | 42 | 1.9 | 1.3 | 348 | 15,879 | 46 | 97.4 | 90.1 |
| 静岡 | 255 | 15,934 | 62 | 1.4 | 1.5 | 318 | 25,221 | 79 | 80.4 | 63.2 |
| 和歌山 | 221 | 9,941 | 45 | 1.2 | 0.9 | 235 | 13,072 | 56 | 94.1 | 76.0 |
| 宮崎 | 209 | 5,479 | 26 | 1.2 | 0.5 | 214 | 7,152 | 33 | 97.7 | 76.6 |
| 高知 | 193 | 23,556 | 122 | 1.1 | 2.2 | 195 | 26,154 | 134 | 98.8 | 90.1 |
| 岩手 | 140 | 8,256 | 59 | 0.8 | 0.8 | 217 | 12,665 | 58 | 64.2 | 65.2 |
| 山形 | 109 | 6,639 | 61 | 0.6 | 0.6 | 85 | 7,115 | 84 | 129.3 | 93.3 |
| 新潟 | 79 | 7,743 | 99 | 0.4 | 0.7 | 113 | 10,798 | 95 | 69.3 | 71.7 |
| 福岡 | 65 | 3,750 | 57 | 0.4 | 0.4 | 37 | 2,121 | 58 | 178.4 | 176.8 |
| その他 | 475 | 39,705 | 84 | 2.7 | 3.7 | 975 | 67,521 | 69 | 48.8 | 58.8 |

資料:中央卸売市場(市場年報)

注:数量、金額は単位で四捨五入

122. 切花主要品目別前年比較表

平成20年

| 品目 | 数量 千本 | 金額 千円 | 平均 価格 円 | 全体比 % | | 前年 | | | 前年比 % | |
|-------------|----------|-----------|---------------|----------|-------|----------|-----------|-----------|----------|-------|
| | | | | 数量 | 金額 | 数量 千本 | 金額 千円 | 平均 価格円 | 数量 | 金額 |
| | | | | | | | | | | |
| 合計 | 17,759 | 1,062,853 | 60 | 100.0 | 100.0 | 17,734 | 1,090,620 | 61 | 100.1 | 97.5 |
| 白一輪菊 | 2,296 | 157,139 | 68 | 12.9 | 14.8 | 2,300 | 154,268 | 67 | 99.8 | 101.9 |
| スプレー菊 | 1,890 | 106,557 | 56 | 10.6 | 10.0 | 1,865 | 112,607 | 60 | 101.3 | 94.6 |
| 黄小菊 | 925 | 41,103 | 44 | 5.2 | 3.9 | 986 | 47,929 | 49 | 93.8 | 85.8 |
| 赤小菊 | 893 | 40,171 | 45 | 5.0 | 3.8 | 991 | 47,804 | 48 | 90.1 | 84.0 |
| 白小菊 | 816 | 36,797 | 45 | 4.6 | 3.5 | 883 | 42,385 | 48 | 92.4 | 86.8 |
| スプレーカーネーション | 768 | 37,745 | 49 | 4.3 | 3.6 | 770 | 38,922 | 51 | 99.6 | 97.0 |
| カーネーション | 700 | 39,311 | 56 | 3.9 | 3.7 | 556 | 31,016 | 56 | 125.8 | 126.7 |
| ばら | 649 | 50,841 | 78 | 3.7 | 4.8 | 630 | 48,596 | 77 | 102.9 | 104.6 |
| 黄一輪菊 | 532 | 35,369 | 67 | 3.0 | 3.3 | 570 | 37,860 | 66 | 93.3 | 93.4 |
| 玉しだ | 474 | 11,610 | 24 | 2.7 | 1.1 | 471 | 11,906 | 25 | 100.7 | 97.5 |
| ガーベラ | 422 | 13,403 | 32 | 2.4 | 1.3 | 472 | 15,469 | 33 | 89.5 | 86.6 |
| トルコギキョウ | 399 | 42,550 | 107 | 2.2 | 4.0 | 412 | 41,703 | 101 | 96.8 | 102.0 |
| スイトピー | 346 | 10,511 | 30 | 2.0 | 1.0 | 400 | 13,341 | 33 | 86.6 | 78.8 |
| りんどう | 316 | 14,919 | 47 | 1.8 | 1.4 | 445 | 21,223 | 48 | 71.1 | 70.3 |
| デンファレ | 298 | 18,180 | 61 | 1.7 | 1.7 | 328 | 21,202 | 65 | 90.8 | 85.7 |
| その他 | 6,037 | 406,648 | 67 | 34.0 | 38.3 | 5,655 | 404,390 | 72 | 106.8 | 100.6 |

資料:中央卸売市場(市場年報)

注:数量、金額は単位で四捨五入

10 運輸及び通信

10 運輸及び通信

123. JR市内駅別の輸送状況

| 年度・駅名 | 乗車客(千人) | | | | 貨物(t) | | | |
|--------|--------------|--------------|--------------|---------------|----------------|------------|----------------|------------|
| | 総数 | 定期外 | 定期 | 1日平均 (人) | 発送 | 1日平均 | 到着 | 1日平均 |
| 平成16年度 | 9,492 | 3,315 | 6,177 | 26,011 | 110,820 | 304 | 130,935 | 359 |
| 17 | 9,450 | 3,269 | 6,181 | 26,025 | 117,369 | 322 | 152,854 | 419 |
| 18 | 8,677 | 3,015 | 5,665 | 23,774 | 180,743 | 495 | 167,794 | 459 |
| 19 | 8,757 | 3,036 | 5,722 | 23,927 | 182,527 | 500 | 163,459 | 447 |
| 20 | 8,738 | 2,949 | 5,790 | 23,941 | 176,440 | 483 | 158,738 | 435 |
| (北陸本線) | | | | | | | | |
| 富山駅 | 6,095 | 2,344 | 3,751 | 16,699 | | | | |
| 富山貨物駅 | | | | | 124,230 | 340 | 149,416 | 409 |
| 東富山駅 | 512 | 92 | 420 | 1,402 | | | | |
| 呉羽駅 | 634 | 139 | 495 | 1,738 | | | | |
| 水橋駅 | 398 | 84 | 314 | 1,090 | | | | |
| (高山本線) | | | | | | | | |
| 西富山駅 | 110 | 33 | 76 | 301 | | | | |
| 婦中鵜坂駅 | 35 | 4 | 31 | 96 | | | | |
| 速星駅 | 357 | 101 | 257 | 979 | 52,210 | 143 | 9,322 | 26 |
| 千里駅 | 142 | 31 | 111 | 388 | | | | |
| 越中八尾駅 | 340 | 101 | 240 | 932 | | | | |
| 東八尾駅 | 13 | 1 | 12 | 35 | | | | |
| 笹津駅 | 58 | 10 | 49 | 160 | | | | |
| 楡原駅 | 19 | 1 | 18 | 53 | | | | |
| 猪谷駅 | 25 | 11 | 14 | 70 | | | | |

資料:JR西日本金沢支社、JR貨物金沢支店

注:H17年度までの数値は富山港線(H18年2月末で廃線)の乗車客数を含む。

:婦中鵜坂駅は平成20年3月開業

:端数整理のため合計数値が合わないことがある。

124. JR市内駅の貨物取扱量の推移

(単位:t)

| 品目 | 平成16年度 | | 17年度 | | 18年度 | | 19年度 | | 20年度 | |
|------|---------|---------|---------|---------|---------|---------|---------|---------|---------|---------|
| | 発送 | 到着 | 発送 | 到着 | 発送 | 到着 | 発送 | 到着 | 発送 | 到着 |
| 総数 | 110,820 | 130,935 | 117,369 | 152,854 | 180,743 | 167,794 | 182,527 | 163,459 | 176,440 | 158,738 |
| 車扱 | - | - | - | - | 10,598 | 1,664 | 7,944 | 1,404 | - | - |
| コンテナ | 110,820 | 130,935 | 117,369 | 152,854 | 170,145 | 166,130 | 174,583 | 162,055 | 176,440 | 158,738 |

資料:JR貨物金沢支店

125. 地方鉄道市内駅別の輸送状況

| 年度・駅名 | | 乗 降 人 員 (千人) | | | | | | | |
|-----------------|------|--------------|------------|--------------|--------------|--------------|------------|--------------|--------------|
| | | 乗 車 人 員 | | | | 降 車 人 員 | | | |
| | | 総 数 | 定期外 | 定 期 | 1日平均 (人) | 総 数 | 定期外 | 定 期 | 1日平均 (人) |
| 平成16年度 | | 2,599 | 962 | 1,637 | 7,121 | 2,558 | 921 | 1,637 | 7,008 |
| 17 | | 2,679 | 958 | 1,721 | 7,339 | 2,610 | 888 | 1,721 | 7,149 |
| 18 | | 2,691 | 923 | 1,767 | 7,373 | 2,630 | 862 | 1,767 | 7,205 |
| 19 | | 2,685 | 904 | 1,781 | 7,347 | 2,639 | 858 | 1,781 | 7,229 |
| 20 | | 2,654 | 872 | 1,782 | 7,275 | 2,589 | 807 | 1,782 | 7,096 |
| 本線 | 電鉄富山 | 1,194 | 462 | 732 | 3,272 | 1,136 | 404 | 732 | 3,114 |
| | 稲荷町 | 197 | 73 | 124 | 538 | 189 | 66 | 123 | 519 |
| | 東新庄 | 167 | 54 | 113 | 457 | 164 | 51 | 113 | 449 |
| | 越中荅原 | 325 | 88 | 237 | 890 | 318 | 81 | 237 | 872 |
| | 越中三郷 | 79 | 20 | 59 | 217 | 88 | 28 | 60 | 240 |
| 不二越 ・ 上滝線 | 不二越 | 64 | 22 | 42 | 175 | 63 | 21 | 42 | 175 |
| | 大富山 | 38 | 16 | 22 | 106 | 37 | 15 | 22 | 100 |
| | 南富山 | 197 | 40 | 157 | 539 | 205 | 48 | 157 | 561 |
| | 朝菜町 | 19 | 7 | 12 | 54 | 20 | 8 | 12 | 53 |
| | 上堀 | 47 | 14 | 33 | 129 | 47 | 13 | 34 | 126 |
| | 小布杉 | 68 | 18 | 50 | 187 | 63 | 13 | 50 | 174 |
| | 布開 | 40 | 6 | 34 | 109 | 42 | 9 | 33 | 116 |
| | 月岡 | 55 | 12 | 43 | 152 | 53 | 10 | 43 | 146 |
| | 大上 | 20 | 7 | 13 | 55 | 17 | 4 | 13 | 48 |
| | 大川 | 37 | 14 | 23 | 101 | 35 | 12 | 23 | 96 |
| | 大川寺 | 62 | 12 | 50 | 169 | 66 | 16 | 50 | 181 |
| 立山線 | 有峰口 | 16 | 3 | 13 | 46 | 13 | 3 | 13 | 45 |
| | 本宮 | 5 | 1 | 4 | 14 | 5 | 1 | 4 | 13 |

資料: 富山地方鉄道(株)

注: 二線に共通の駅(電鉄富山、稲荷町)の記載は本線に合算してある。

126. 市内軌道及び定期路線バスの輸送状況

| 年度 | 市 内 軌 道 | | | | 定 期 路 線 バ ス (県 内) | | | |
|-----------|------------|-----------|--------------|------------------|---------------------|------------|--------------|------------------|
| | 営業キロ km | 配置車両 台 | 乗客数 千人 | 1日平均 乗客数 人 | 系統数 | 配置車両 台 | 乗客数 千人 | 1日平均 乗客数 人 |
| 平成16年度 | 6.4 | 17 | 3,674 | 10,066 | 178 | 169 | 6,824 | 18,696 |
| 17 | 6.4 | 17 | 3,656 | 10,016 | 176 | 171 | 6,595 | 18,068 |
| 18 | 6.4 | 17 | 3,569 | 9,779 | 169 | 172 | 6,371 | 17,454 |
| 19 | 6.4 | 17 | 3,634 | 9,956 | 158 | 176 | 6,569 | 17,997 |
| 20 | 6.4 | 17 | 3,643 | 9,983 | 159 | 175 | 6,438 | 17,639 |

資料: 富山地方鉄道(株)

127. 富山ライトレールの利用状況

(単位:人)

| 年 度 | 利用者数(輸送人員) | | | 1日平均利用者数 (輸送人員) |
|--------|------------------|----------------|------------------|--------------------|
| | 総数 | 現金利用者 | ICカード利用者 | |
| 平成18年度 | 1,945,182 | 938,817 | 1,006,365 | 5,772 |
| 19 | 1,926,180 | 641,640 | 1,284,540 | 5,263 |
| 20 | 1,875,840 | 494,660 | 1,381,180 | 5,139 |

資料:富山ライトレール株式会社

注:平成18年4月29日運行開始。

128. おでかけ定期券の利用状況

(単位:人)

| 年度 | おでかけ定期券 申込者数 | 延べ利用者数 | 1日平均利用者数 |
|--------|-----------------|----------------|--------------|
| 平成16年度 | 13,274 | 301,091 | 899 |
| 17 | 15,546 | 393,927 | 1,079 |
| 18 | 22,282 | 461,687 | 1,265 |
| 19 | 24,272 | 525,239 | 1,435 |
| 20 | 26,859 | 661,437 | 1,812 |

資料:中心市街地活性化推進課

注:平成16年度は平成16年5月～平成17年3月の数値である。

:平成18年度から市内全域に拡大(対象者、利用区域)

129. コミュニティバスの利用状況

(1) まいどはやバス

(単位:人)

| | 乗降者数 | 1日平均 乗降客数 | 1便平均 乗降者数 |
|--------|----------------|---------------|--------------|
| 平成16年度 | 240,894 | 659.98 | 10.64 |
| 17 | 240,499 | 658.90 | 10.63 |
| 18 | 247,218 | 677.31 | 10.92 |
| 19 | 259,248 | 708.33 | 11.42 |
| 20 | 249,197 | 682.73 | 11.01 |

資料:都市整備部交通政策課

注:運行ルートは2ルート(中央ルート、清水町ルート)で、1日31便。

(2) 八尾コミュニティバス

(単位:人)

| 年 度 | 乗降者数 | 1日平均 乗降者数 | 1便平均 乗降者数 | 総便数 |
|--------|----------------|---------------|--------------|---------------|
| 平成16年度 | 142,804 | 397.78 | 8.26 | 17,268 |
| 17 | 138,179 | 534.54 | 7.99 | 17,296 |
| 18 | 134,494 | 473.57 | 8.83 | 15,235 |
| 19 | 123,061 | 433.31 | 8.30 | 14,833 |
| 20 | 163,972 | 575.34 | 9.24 | 17,743 |

資料:八尾総合行政センター総務振興課

注:平成16・17年度運行ルートは13ルートで、1日2～8便。

:平成18年度運行ルートは10/20までは、13ルートで、1日2～8便。

10/21からは、11ルートで、1日2～8便。

:平成19年度運行ルートは、11ルートで、1日2～8便。

:平成20年度運行ルートは、12ルートで、1日2～8便。

コミュニティバスの利用状況(つづき)

(3) 婦中コミュニティバス

(単位:人)

| 年 度 | 乗降者数 | 1日平均乗降者数 | 1便平均乗降者数 | 総便数 |
|--------|---------------|---------------|-------------|--------------|
| 平成17年度 | 40,038 | 127.92 | 7.11 | 5,634 |
| 18 | 45,998 | 146.96 | 8.16 | 5,634 |
| 19 | 48,411 | 155.16 | 8.62 | 5,616 |
| 20 | 49,442 | 157.96 | 8.78 | 5,634 |

資料: 婦中総合行政センター総務振興課

注: 運行ルートは3ルートで、1日6便。月曜日から土曜日の間運行

(4) 山田コミュニティバス

(単位:人)

| 年 度 | 乗降者数 | 1日平均乗降者数 | 1便平均乗降者数 | 総便数 |
|--------|---------------|--------------|-------------|--------------|
| 平成16年度 | 40,032 | 136.20 | 10.00 | - |
| 17 | 23,799 | 95.01 | 7.62 | 3,124 |
| 18 | 17,833 | 56.61 | 4.79 | 3,721 |
| 19 | 13,702 | 43.22 | 3.65 | 3,749 |
| 20 | 12,948 | 44.04 | 3.55 | 3,648 |

資料: 山田総合行政センター総務振興課

注: 運行ルートは3ルートで、1日3~4便。冬季4ルート。

130. タクシーの輸送状況

| 年 度 | 輸送人員(千人) | | 1日平均輸送人員(人) | | 年度末現在車輛数 | |
|--------|--------------|--------------|---------------|--------------|--------------|------------|
| | 富山県 | 富山市 | 富山県 | 富山市 | 富山県 | 富山市 |
| 平成16年度 | 7,460 | 3,425 | 20,437 | 9,383 | 1,206 | 494 |
| 17 | 7,471 | 3,460 | 20,469 | 9,478 | 1,223 | 506 |
| 18 | 7,272 | 3,410 | 19,924 | 9,343 | 1,212 | 502 |
| 19 | 6,905 | 3,288 | 18,865 | 8,983 | 1,148 | 483 |
| 20 | 6,081 | 2,797 | 16,662 | 7,664 | 1,129 | 480 |

資料: 富山県タクシー協会

131.富山空港の輸送状況

(1)利用者数

(単位:人)

| 年度・月 | 総数 | 東京便 | | 札幌便 | | 名古屋便 | | 福岡便 | |
|-----------|------------------|----------------|----------------|---------------|---------------|--------------|---------------|---------------|--------|
| | | 降客 | 乗客 | 降客 | 乗客 | 降客 | 乗客 | 降客 | 乗客 |
| 平成16年度 | 1,391,649 | 558,680 | 555,378 | 54,731 | 52,216 | 2,868 | 2,747 | 26,166 | 28,213 |
| 17 | 1,359,385 | 534,198 | 532,778 | 53,985 | 51,239 | - | - | 24,336 | 26,040 |
| 18 | 1,289,144 | 495,206 | 500,077 | 56,327 | 52,862 | - | - | 25,443 | 27,148 |
| 19 | 1,232,348 | 485,538 | 483,938 | 54,672 | 52,037 | - | - | 12,471 | 12,975 |
| 20 | 1,121,623 | 448,219 | 444,794 | 50,475 | 48,244 | - | - | - | - |
| 4月 | 96,670 | 36,753 | 36,116 | 2,258 | 2,261 | - | - | - | - |
| 5 | 117,466 | 41,335 | 41,275 | 4,636 | 4,469 | - | - | - | - |
| 6 | 101,273 | 39,002 | 38,535 | 5,200 | 5,203 | - | - | - | - |
| 7 | 102,085 | 41,610 | 40,814 | 5,637 | 5,158 | - | - | - | - |
| 8 | 108,933 | 44,171 | 43,934 | 6,236 | 5,803 | - | - | - | - |
| 9 | 98,253 | 39,406 | 39,550 | 5,944 | 5,587 | - | - | - | - |
| 10 | 110,407 | 42,938 | 42,878 | 4,728 | 4,379 | - | - | - | - |
| 11 | 92,064 | 38,875 | 39,137 | 3,664 | 3,665 | - | - | - | - |
| 12 | 78,738 | 36,084 | 31,123 | 3,088 | 2,973 | - | - | - | - |
| 1 | 65,724 | 25,849 | 29,658 | 2,439 | 2,358 | - | - | - | - |
| 2 | 68,045 | 27,877 | 27,606 | 2,861 | 2,970 | - | - | - | - |
| 3 | 81,965 | 34,319 | 34,168 | 3,784 | 3,418 | - | - | - | - |
| 年度・月 | 沖縄便 | | 函館便 | | 国内チャーター便 | | ソウル便 | | |
| | 降客 | 乗客 | 降客 | 乗客 | 降客 | 乗客 | 降客 | 乗客 | |
| 平成16年度 | 2,611 | 2,466 | 4,042 | 4,112 | 2,506 | 2,610 | 18,593 | 18,393 | |
| 17 | 2,599 | 2,603 | - | - | 2,464 | 2,463 | 15,324 | 15,660 | |
| 18 | - | - | - | - | 268 | 218 | 23,501 | 21,969 | |
| 19 | - | - | - | - | 273 | 131 | 19,422 | 18,075 | |
| 20 | - | - | - | - | 435 | 398 | 21,973 | 21,066 | |
| 4月 | - | - | - | - | - | - | 2,099 | 1,616 | |
| 5 | - | - | - | - | - | - | 2,337 | 2,228 | |
| 6 | - | - | - | - | - | - | 2,013 | 1,954 | |
| 7 | - | - | - | - | - | - | 2,099 | 1,895 | |
| 8 | - | - | - | - | - | - | 2,400 | 2,433 | |
| 9 | - | - | - | - | - | - | 1,972 | 1,967 | |
| 10 | - | - | - | - | 285 | 280 | 2,793 | 2,632 | |
| 11 | - | - | - | - | - | - | 910 | 843 | |
| 12 | - | - | - | - | - | - | 1,179 | 1,217 | |
| 1 | - | - | - | - | - | - | 1,227 | 1,198 | |
| 2 | - | - | - | - | 150 | 118 | 1,406 | 1,530 | |
| 3 | - | - | - | - | - | - | 1,538 | 1,553 | |
| 年度・月 | ウラジオ便 | | 大連便 | | 上海便 | | 国際チャーター便 | | |
| | 降客 | 乗客 | 降客 | 乗客 | 降客 | 乗客 | 降客 | 乗客 | |
| 平成16年度 | 1,758 | 1,731 | 15,995 | 14,998 | - | - | 10,666 | 10,169 | |
| 17 | 2,070 | 2,105 | 14,931 | 13,899 | 4,801 | 4,914 | 26,488 | 26,488 | |
| 18 | 2,311 | 2,414 | 16,211 | 15,345 | 11,973 | 11,798 | 12,990 | 13,083 | |
| 19 | 2,448 | 2,403 | 15,046 | 14,123 | 10,826 | 10,885 | 18,548 | 18,537 | |
| 20 | 2,227 | 2,423 | 11,358 | 11,080 | 7,704 | 7,343 | 21,768 | 22,116 | |
| 4月 | 223 | 228 | 1,118 | 1,003 | 1,054 | 1,016 | 5,692 | 5,233 | |
| 5 | 212 | 229 | 1,044 | 1,070 | 907 | 800 | 8,106 | 8,818 | |
| 6 | 231 | 294 | 1,078 | 968 | 716 | 757 | 2,656 | 2,666 | |
| 7 | 231 | 246 | 915 | 984 | 799 | 652 | 457 | 588 | |
| 8 | 250 | 293 | 968 | 948 | 594 | 617 | 143 | 143 | |
| 9 | 222 | 235 | 1,143 | 945 | 482 | 307 | 266 | 227 | |
| 10 | 216 | 219 | 1,127 | 993 | 717 | 802 | 2,714 | 2,706 | |
| 11 | 178 | 161 | 885 | 867 | 456 | 479 | 972 | 972 | |
| 12 | 159 | 172 | 728 | 822 | 499 | 477 | 106 | 111 | |
| 1 | 115 | 142 | 699 | 834 | 552 | 436 | 111 | 106 | |
| 2 | 78 | 100 | 740 | 840 | 232 | 446 | 545 | 546 | |
| 3 | 112 | 104 | 913 | 806 | 696 | 554 | - | - | |

資料:富山空港管理事務所

富山空港の輸送状況(つづき)

(2) 貨物・郵便取扱量

(単位:kg)

| 年度・月 | 国内線 | | | | | | 国際線 | | |
|--------|------------------|------------------|----------------|----------------|----------------|----------------|----------------|---------------|----------------|
| | 航空貨物 | | | 航空郵便 | | | 航空貨物 | | |
| | 総数 | 積荷 | 卸荷 | 総数 | 積荷 | 卸荷 | 総数 | 積荷 | 卸荷 |
| 平成16年度 | 2,173,666 | 877,779 | 1,295,887 | 724,532 | 303,944 | 420,588 | 188,095 | 51,081 | 137,014 |
| 17 | 2,292,455 | 1,081,666 | 1,210,789 | 773,869 | 363,150 | 410,719 | 255,122 | 70,528 | 184,594 |
| 18 | 2,586,308 | 1,185,637 | 1,400,671 | 765,298 | 335,619 | 429,679 | 287,824 | 39,405 | 248,418 |
| 19 | 2,256,571 | 1,216,193 | 1,040,378 | 730,134 | 313,826 | 416,308 | 271,728 | 32,001 | 239,727 |
| 20 | 2,016,942 | 1,087,326 | 929,616 | 448,709 | 143,129 | 305,580 | 209,721 | 24,729 | 184,992 |
| 4月 | 184,783 | 113,609 | 71,174 | 45,021 | 18,658 | 26,363 | 24,527 | 3,016 | 21,511 |
| 5 | 139,880 | 81,169 | 58,711 | 44,939 | 16,839 | 28,100 | 23,759 | 1,914 | 21,845 |
| 6 | 119,465 | 65,986 | 53,479 | 65,457 | 18,653 | 46,804 | 25,768 | 2,262 | 23,506 |
| 7 | 148,857 | 65,498 | 83,359 | 60,781 | 23,000 | 37,781 | 22,151 | 2,754 | 19,397 |
| 8 | 218,218 | 100,732 | 117,486 | 25,882 | 7,905 | 17,977 | 19,136 | 2,561 | 16,575 |
| 9 | 159,318 | 85,804 | 73,514 | 25,921 | 7,767 | 18,154 | 14,315 | 1,327 | 12,988 |
| 10 | 232,347 | 141,376 | 90,971 | 31,910 | 9,128 | 22,782 | 19,496 | 4,462 | 15,034 |
| 11 | 226,072 | 118,961 | 107,111 | 31,148 | 8,328 | 22,820 | 16,696 | 2,403 | 14,293 |
| 12 | 191,838 | 91,592 | 100,246 | 35,912 | 9,196 | 26,716 | 9,165 | 1,436 | 7,729 |
| 1 | 125,022 | 66,139 | 58,883 | 27,279 | 8,177 | 19,102 | 7,649 | 698 | 6,951 |
| 2 | 104,661 | 63,469 | 41,192 | 25,706 | 7,534 | 18,172 | 12,554 | 1,119 | 11,435 |
| 3 | 166,481 | 92,991 | 73,490 | 28,753 | 7,944 | 20,809 | 14,505 | 777 | 13,728 |

資料: 富山空港管理事務所

132. 自動車保有車両数

各年度末現在

| 年度 | 総数 | 貨物用 | | | | 乗合用 |
|--------|----------------|---------------|---------------|------------|---------------|------------|
| | | 普通車 | 小型車 | 被けん引車 | 軽自動車 | |
| 平成16年度 | 322,273 | 10,393 | 21,317 | 174 | 29,516 | 875 |
| 17 | 325,954 | 10,414 | 20,953 | 184 | 29,359 | 890 |
| 18 | 327,540 | 10,575 | 20,420 | 195 | 28,939 | 888 |
| 19 | 327,654 | 10,516 | 19,889 | 189 | 28,846 | 865 |
| 20 | 327,985 | 10,197 | 19,086 | 179 | 28,744 | 815 |

| 年度 | 乗用 | | | 特種(殊)用 | 二輪車 | |
|--------|---------------|----------------|---------------|--------------|--------------|--------------|
| | 普通車 | 小型車 | 軽四輪車 | | 小型二輪車 | 軽二輪車 |
| 平成16年度 | 57,427 | 124,275 | 63,576 | 7,102 | 4,133 | 3,485 |
| 17 | 59,105 | 123,690 | 66,386 | 7,214 | 4,206 | 3,553 |
| 18 | 59,958 | 121,341 | 70,122 | 7,197 | 4,251 | 3,654 |
| 19 | 60,766 | 117,971 | 73,399 | 7,167 | 4,357 | 3,689 |
| 20 | 60,794 | 115,854 | 76,967 | 7,035 | 4,464 | 3,850 |

資料: 富山運輸支局

注: 軽自動車、軽四輪車、軽二輪車は市町村課税対象車両数を記載。総数には分類不明車を含む。

: 特種(殊)用には、軽自動車の特種用も含む。

: 平成16年度のみ、平成17年4月1日現在

133. インターチェンジ利用台数

| 年度 | 富山IC | 富山西IC | 流杉IC |
|--------|------------------|------------------|----------------|
| 平成16年度 | 6,086,229 | 1,486,224 | - |
| 17 | 6,078,474 | 1,541,352 | - |
| 18 | 6,190,745 | 1,695,943 | - |
| 19 | 6,262,269 | 1,800,421 | - |
| 20 | 5,890,134 | 1,817,713 | 583,626 |

資料: 中日本高速道路(株)

: 富山西IC、平成15年3月29日開通

: 流杉IC、平成20年3月29日開通

(単位:台)

| 路線名 観測地点名 | 歩行者類 | 自転車類 | 二輪車類 動力付き | 自動車類 12 | | |
|---------------------|-------|-------|--------------|---------------|-----|--------|
| | | | | 乗用車類 | | |
| | | | | 乗用車 (軽を含む) | バス | 乗用計 |
| 北陸自動車道 | | | | | | |
| 富山西IC～小杉IC間 | - | - | 26 | 12,903 | 467 | 13,370 |
| 富山IC～富山西IC間 | - | - | 28 | 12,018 | 465 | 12,483 |
| 立山IC～富山IC間 | - | - | 24 | 8,451 | 409 | 8,860 |
| 国道8号 | | | | | | |
| 水橋下砂子坂 | 0 | 6 | 26 | 13,277 | 87 | 13,364 |
| 水橋番頭名(東パーキング) | 8 | 14 | 85 | 18,630 | 44 | 18,674 |
| 水橋二杉73 | 3 | 21 | 93 | 21,455 | 66 | 21,521 |
| 飯野8-4 | 4 | 34 | 86 | 19,879 | 70 | 19,949 |
| 粟島町一丁目18 | 6 | 44 | 85 | 25,308 | 91 | 25,399 |
| 大塚東407-2 | 0 | 104 | 76 | 20,016 | 107 | 20,123 |
| 国道41号 | | | | | | |
| 片掛(道の駅) | 13 | 5 | 73 | 3,911 | 138 | 4,049 |
| 岩稲 | 15 | 19 | 73 | 5,199 | 128 | 5,327 |
| 上大久保1039 | 160 | 140 | 71 | 7,987 | 236 | 8,223 |
| 小中210 | 16 | 101 | 65 | 15,063 | 285 | 15,348 |
| 黒崎14-1 | 22 | 102 | 64 | 20,666 | 375 | 21,041 |
| 上袋686 | 72 | 241 | 92 | 24,869 | 362 | 25,231 |
| 花園町二丁目5-12 | 195 | 693 | 94 | 22,572 | 472 | 23,044 |
| 総曲輪二丁目1-1 | 763 | 562 | 125 | 18,552 | 144 | 18,696 |
| 荒川前田割107-4 | 132 | 1,070 | 134 | 18,459 | 98 | 18,557 |
| 五本榎38-8 | 27 | 379 | 82 | 12,331 | 88 | 12,419 |
| 国道359号 | | | | | | |
| 黒瀬北町2-4-4 | 314 | 514 | 112 | 22,096 | 53 | 22,149 |
| 婦中町笹倉1区78-1 | 44 | 131 | 93 | 14,993 | 60 | 15,053 |
| 婦中町外輪野10355-2 | 11 | 15 | 24 | 6,938 | 54 | 6,992 |
| 婦中町吉谷1-1 | 2 | 1 | 28 | 8,078 | 68 | 8,146 |
| 国道415号 | | | | | | |
| 四方南町675 | 12 | 48 | 20 | 1,681 | 30 | 1,711 |
| 千原崎一丁目6-3 | 4 | 396 | 158 | 12,503 | 62 | 12,565 |
| 森五丁目1-17 | 61 | 321 | 102 | 8,159 | 155 | 8,314 |
| 下飯野16-4 | 21 | 298 | 69 | 6,643 | 48 | 6,691 |
| 水橋市田袋268-6 | 10 | 91 | 43 | 9,212 | 46 | 9,258 |
| 水橋的場298-2 | 3 | 26 | 5 | 935 | 3 | 938 |
| 水橋市石割56 | 64 | 48 | 26 | 3,495 | 22 | 3,517 |
| 主要地方道富山・高岡線 | | | | | | |
| 丸の内3-2-6 | 1,101 | 1,626 | 148 | 16,371 | 225 | 16,596 |
| 鶴島2区953 | 168 | 2,005 | 197 | 16,874 | 222 | 17,096 |
| 呉羽町2799 | 382 | 791 | 118 | 12,874 | 144 | 13,018 |
| 主要地方道富山立山公園線 | | | | | | |
| 西町6-8 | 2,787 | 1,553 | 84 | 11,301 | 459 | 11,760 |
| 石金二丁目3-6 | 281 | 807 | 100 | 13,226 | 261 | 13,487 |
| 主要地方道富山停車場線 | | | | | | |
| 桜町一丁目3-5 | 3,985 | 1,622 | 186 | 9,698 | 278 | 9,976 |
| 主要地方道富山上滝立山線 | | | | | | |
| 中央通り一丁目7 | 1,270 | 1,176 | 96 | 9,357 | 35 | 9,392 |
| 大町134 | 351 | 1,138 | 99 | 11,263 | 98 | 11,361 |
| 下堀2-5 | 170 | 1,206 | 116 | 11,924 | 158 | 12,082 |
| 開発538 | 13 | 90 | 28 | 3,558 | 30 | 3,588 |
| 主要地方道富山港線 | | | | | | |
| 上野新町7-52 | 78 | 376 | 88 | 8,632 | 99 | 8,731 |
| 奥田寿町6-130 | 1,083 | 1,147 | 156 | 12,457 | 68 | 12,525 |
| 東田地方1-5-23 | 297 | 572 | 85 | 13,225 | 60 | 13,285 |
| 主要地方道富山空港線 | | | | | | |
| 秋ヶ島93 | 30 | 73 | 6 | 4,962 | 109 | 5,071 |
| 主要地方道富山環状線 | | | | | | |
| 楠木77 | 17 | 87 | 23 | 5,586 | 15 | 5,601 |
| 上飯野41-13 | 51 | 359 | 63 | 16,774 | 34 | 16,808 |
| 天正寺1018 | 51 | 448 | 84 | 17,396 | 38 | 17,434 |
| 赤田813-1 | 64 | 82 | 14 | 4,314 | 35 | 4,349 |
| 婦中町鶴坂153 | 44 | 196 | 48 | 10,189 | 84 | 10,273 |
| 高田525 | 93 | 715 | 95 | 12,988 | 55 | 13,043 |

資料:建設部道路課

注:本表は、高速自動車国道 平成17年10月19日(水)、一般道路 平成17年10月19日(水)の調査結果である。また、12時間とは午前7時から午後7時であり、24時間とは午前7時から翌日午前7時である。

:乗用車換算交通量とは、混雑度の算出において用いられるもので、大型車類を乗用車類に換算した交通量である。

(平成 17 年度道路交通センサ結果)

| 時間交通量 (台/12時間) | | | 合計 | 乗用車換算 交通量 (台/12時間) | 自動車類 24時間交通量 (台/24時間) |
|-----------------|-------|--------|--------|--------------------------|-----------------------------|
| 貨物車類 | | | | | |
| 小型貨物車 (軽を含む) | 普通貨物車 | 貨物計 | | | |
| 4,046 | 3,482 | 7,528 | 20,898 | 24,708 | 28,076 |
| 3,665 | 3,232 | 6,897 | 19,380 | 22,967 | 26,131 |
| 2,519 | 2,704 | 5,223 | 14,083 | 17,370 | 19,725 |
| 4,550 | 4,049 | 8,599 | 21,963 | 23,767 | 30,357 |
| 3,330 | 4,482 | 7,812 | 26,486 | 28,179 | 36,551 |
| 3,957 | 6,090 | 10,047 | 31,568 | 33,627 | 42,617 |
| 3,907 | 8,428 | 12,335 | 32,284 | 37,751 | 43,634 |
| 5,090 | 8,705 | 13,795 | 39,194 | 43,874 | 52,912 |
| 5,516 | 8,766 | 14,282 | 34,405 | 37,470 | 47,135 |
| 894 | 1,296 | 2,190 | 6,239 | 9,914 | 8,445 |
| 1,773 | 1,490 | 3,263 | 8,590 | 9,850 | 11,597 |
| 1,873 | 1,340 | 3,213 | 11,436 | 12,773 | 15,463 |
| 2,617 | 2,095 | 4,712 | 20,060 | 21,628 | 27,081 |
| 1,685 | 1,781 | 3,466 | 24,507 | 25,979 | 31,124 |
| 5,965 | 2,170 | 8,135 | 33,366 | 34,767 | 42,375 |
| 5,138 | 1,316 | 6,454 | 29,498 | 31,619 | 37,552 |
| 3,340 | 1,629 | 4,969 | 23,665 | 25,690 | 32,798 |
| 3,920 | 1,595 | 5,515 | 24,072 | 25,217 | 31,720 |
| 3,216 | 2,188 | 5,404 | 17,823 | 18,606 | 23,526 |
| 4,603 | 1,049 | 5,652 | 27,801 | 28,153 | 37,531 |
| 3,678 | 1,428 | 5,106 | 20,159 | 21,116 | 26,610 |
| 1,969 | 813 | 2,782 | 9,774 | 10,189 | 12,902 |
| 2,462 | 1,700 | 4,162 | 12,308 | 14,086 | 15,631 |
| 513 | 226 | 739 | 2,450 | 2,547 | 3,308 |
| 2,455 | 1,392 | 3,847 | 16,412 | 17,000 | 22,484 |
| 1,442 | 421 | 1,863 | 10,177 | 10,460 | 13,942 |
| 1,475 | 507 | 1,982 | 8,673 | 8,728 | 11,448 |
| 3,516 | 1,190 | 4,706 | 13,964 | 14,434 | 18,432 |
| 215 | 113 | 328 | 1,266 | 1,308 | 1,671 |
| 1,002 | 348 | 1,350 | 4,867 | 5,132 | 6,424 |
| 1,815 | 617 | 2,432 | 19,028 | 19,413 | 24,356 |
| 2,344 | 847 | 3,191 | 20,287 | 21,245 | 25,967 |
| 2,108 | 834 | 2,942 | 15,960 | 16,210 | 20,429 |
| 721 | 74 | 795 | 12,555 | 13,023 | 16,070 |
| 2,729 | 310 | 3,039 | 16,526 | 16,864 | 21,153 |
| 947 | 195 | 1,142 | 11,118 | 11,555 | 14,231 |
| 779 | 73 | 852 | 10,244 | 10,258 | 13,112 |
| 1,740 | 306 | 2,046 | 13,407 | 13,536 | 17,161 |
| 2,327 | 530 | 2,857 | 14,939 | 15,235 | 19,122 |
| 318 | 78 | 396 | 3,984 | 4,041 | 5,060 |
| 2,194 | 642 | 2,836 | 11,567 | 11,979 | 14,806 |
| 1,885 | 329 | 2,214 | 14,739 | 15,046 | 18,418 |
| 3,458 | 51 | 3,509 | 16,794 | 16,826 | 21,496 |
| 952 | 443 | 1,395 | 6,466 | 6,925 | 8,212 |
| 1,075 | 378 | 1,453 | 7,054 | 7,232 | 8,959 |
| 2,032 | 1,652 | 3,684 | 20,492 | 21,466 | 26,230 |
| 3,799 | 329 | 4,128 | 21,562 | 21,615 | 27,599 |
| 926 | 251 | 1,177 | 5,526 | 5,638 | 7,018 |
| 2,630 | 1,468 | 4,098 | 14,371 | 14,960 | 18,251 |
| 2,842 | 792 | 3,634 | 16,677 | 17,061 | 21,347 |

135. 富山港の入港船舶数及び輸移出入貨物取扱量

(単位: t)

| 年次 | 総数 | | 汽 船 | | | | 漁船、避難船その他 | |
|-----------|------------------|------------------|------------------|------------------|----------------|------------------|----------------|------------------|
| | | | 外航路 | | 内航路 | | | |
| | 隻数 | 総トン数 | 隻数 | 総トン数 | 隻数 | 総トン数 | 隻数 | 総トン数 |
| 平成16年 | 3,063 | 6,200,017 | 527 | 4,647,441 | 784 | 1,532,318 | 1,752 | 20,258 |
| 17 | 2,949 | 5,534,675 | 600 | 4,301,930 | 736 | 1,215,859 | 1,613 | 16,886 |
| 18 | 2,924 | 5,085,512 | 614 | 3,935,165 | 642 | 1,133,251 | 1,668 | 17,096 |
| 19 | 2,855 | 5,282,732 | 569 | 4,098,435 | 644 | 1,168,375 | 1,642 | 15,922 |
| 20 | 2,865 | 5,610,924 | 542 | 4,502,019 | 602 | 1,092,217 | 1,721 | 16,688 |
| 年次・品目 | 取 扱 量 | | 内 貿 | | | 外 貿 | | |
| | | | 総数 | 移出 | 移入 | 総数 | 輸出 | 輸入 |
| 平成16年 | 5,219,972 | | 1,964,303 | 1,320,444 | 643,859 | 3,255,669 | 458,886 | 2,796,783 |
| 17 | 5,466,021 | | 1,715,316 | 1,250,071 | 465,245 | 3,750,705 | 738,977 | 3,011,728 |
| 18 | 5,147,728 | | 1,688,619 | 1,137,627 | 550,992 | 3,459,109 | 946,380 | 2,512,729 |
| 19 | 4,973,913 | | 1,760,598 | 1,092,995 | 667,603 | 3,213,315 | 963,531 | 2,249,784 |
| 20 | 4,831,605 | | 1,535,742 | 1,025,268 | 510,474 | 3,295,863 | 893,789 | 2,402,074 |
| 農水産品 | 3,467 | | 967 | - | 967 | 2,500 | - | 2,500 |
| 林産品 | 105,693 | | - | - | - | 105,693 | - | 105,693 |
| 鉱産品 | 2,363,647 | | 122,158 | 10,509 | 111,649 | 2,241,489 | - | 2,241,489 |
| 金属機械工業品 | 827,861 | | 23,861 | 54 | 23,807 | 804,000 | 804,000 | - |
| 化学工業品 | 1,413,743 | | 1,361,351 | 987,300 | 374,051 | 52,392 | - | 52,392 |
| 軽工業品 | 16,936 | | 16,936 | 16,936 | - | - | - | - |
| 雑工業品 | 1 | | - | - | - | 1 | 1 | - |
| 特殊品 | 100,257 | | 10,469 | 10,469 | - | 89,788 | 89,788 | - |
| 分類不能のもの | - | | - | - | - | - | - | - |

資料:建設部河川港湾課

136. 平成20年入港外航船国籍別状況

(単位: t)

| 区分 | 隻 数 | | | | 総 ト ン 数 | | | |
|------------|------------|------------|------------|-------------|------------------|------------|------------------|-------------|
| | 平成20年 | | 平成 19年 | 20年 19年 | 平成20年 | | 平成 19年 | 20年 19年 |
| | 隻数 | % | | | 数量 | % | | |
| ロシア | 148 | 27.32 | 158 | 0.94 | 419,473 | 9.31 | 488,385 | 0.86 |
| パナマ | 111 | 20.49 | 91 | 1.22 | 2,109,352 | 46.86 | 1,630,136 | 1.29 |
| カンボジア | 111 | 20.49 | 169 | 0.66 | 189,216 | 4.20 | 320,471 | 0.59 |
| モンゴル | 99 | 18.27 | 40 | 2.48 | 223,309 | 4.96 | 153,094 | 1.46 |
| セントビンセント | 28 | 5.17 | 19 | 1.47 | 64,876 | 1.44 | 44,023 | 1.47 |
| ベリーズ | 14 | 2.58 | 19 | 0.74 | 17,334 | 0.39 | 22,755 | 0.76 |
| シンガポール | 5 | 0.92 | 2 | 2.50 | 311,115 | 6.91 | 65,959 | 4.72 |
| 中国 | 4 | 0.74 | 2 | 2.00 | 266,764 | 5.93 | 2,715 | 98.26 |
| 日本 | 3 | 0.55 | 6 | 0.50 | 244,992 | 5.44 | 364,546 | 0.67 |
| リベリア | 3 | 0.55 | 6 | 0.50 | 158,871 | 3.53 | 357,893 | 0.44 |
| ノルウェー | 2 | 0.37 | 1 | 2.00 | 173,879 | 3.86 | 69,440 | 2.50 |
| ケイマン諸島 | 2 | 0.37 | 1 | 2.00 | 128,792 | 2.86 | 64,396 | 2.00 |
| ドミニカ共和国 | 2 | 0.37 | 1 | 2.00 | 4,530 | 0.10 | 2,265 | 2.00 |
| ブルンジ | 2 | 0.37 | 1 | 2.00 | 3,992 | 0.09 | 1,480 | 2.70 |
| マーシャル諸島共和国 | 1 | 0.18 | - | - | 64,161 | 1.43 | - | - |
| インド | 1 | 0.18 | - | - | 63,427 | 1.41 | - | - |
| キプロス | 1 | 0.18 | 41 | 0.02 | 45,285 | 1.01 | 178,093 | 0.25 |
| マルタ | 1 | 0.18 | 2 | 0.50 | 4,724 | 0.10 | 145,689 | 0.03 |
| 韓国 | 1 | 0.18 | 4 | 0.25 | 2,788 | 0.06 | 12,593 | 0.22 |
| ツバル | 1 | 0.18 | - | - | 2,136 | 0.05 | - | - |
| キリバス | 1 | 0.18 | - | - | 1,882 | 0.04 | - | - |
| シエラレオネ | 1 | 0.18 | 1 | 1.00 | 1,121 | 0.03 | 1,076 | 1.04 |
| ギリシャ | - | - | 2 | - | - | - | 160,935 | - |
| セント.キッツネビス | - | - | 2 | - | - | - | 5,777 | - |
| バハマ | - | - | 1 | - | - | - | 6,714 | - |
| その他諸港 | - | - | - | - | - | - | - | - |
| 合 計 | 542 | 100 | 569 | 0.95 | 4,502,019 | 100 | 4,098,435 | 1.10 |

資料:建設部河川港湾課

137. テレビの普及状況

(単位:世帯)

| 年 度 | 県 内 | | 市 内 | |
|----------|----------------|----------------|----------------|---------------|
| | カラー契約 | 衛星契約 | カラー契約 | 衛星契約 |
| 平成 16 年度 | 345,960 | 161,522 | 134,930 | 58,787 |
| 17 | 322,143 | 163,400 | 133,948 | 59,030 |
| 18 | 343,682 | 167,396 | 134,263 | 60,411 |
| 19 | 344,643 | 171,864 | 134,946 | 62,061 |
| 20 | 348,701 | 176,816 | 137,700 | 64,300 |

資料: NHK富山放送局

注: 衛星契約はカラー契約と同時契約である。衛星契約だけで契約はできない。

138. ケーブルテレビの加入状況

各年度末現在

| 年度 | 放送局 | 加入世帯数 | 登録台数 |
|--------|---------------|---------------|---------------|
| 平成16年度 | (株)ケーブルテレビ富山 | 45,662 | 61,540 |
| | ケーブルテレビ八尾 | 6,281 | 5,504 |
| | 上婦負ケーブルテレビ(株) | 3,257 | 4,436 |
| | ケーブルテレビやまだ | 541 | 438 |
| 17 | (株)ケーブルテレビ富山 | 48,551 | 65,369 |
| | ケーブルテレビ八尾 | 6,381 | 5,757 |
| | 上婦負ケーブルテレビ(株) | 3,646 | 4,879 |
| | ケーブルテレビやまだ | 541 | 443 |
| 18 | (株)ケーブルテレビ富山 | 51,504 | 69,530 |
| | ケーブルテレビ八尾 | 6,423 | 5,743 |
| | 上婦負ケーブルテレビ(株) | 4,093 | 5,447 |
| | ケーブルテレビやまだ | 541 | 450 |
| 19 | (株)ケーブルテレビ富山 | 53,011 | 71,560 |
| | ケーブルテレビ八尾 | 6,441 | 5,638 |
| | 上婦負ケーブルテレビ(株) | 4,483 | 5,700 |
| | ケーブルテレビやまだ | 541 | 432 |
| 20 | (株)ケーブルテレビ富山 | 54,548 | 74,000 |
| | ケーブルテレビ八尾 | 6,936 | 5,540 |
| | 上婦負ケーブルテレビ(株) | 4,814 | 5,761 |
| | ケーブルテレビやまだ | 558 | 436 |

資料: (株)ケーブルテレビ富山、ケーブルテレビ八尾、上婦負ケーブルテレビ(株)、ケーブルテレビやまだ

139. NTT・公衆電話施設数及び電話の加入状況

| 年度 | 加入電話 | | INSネット サービス (単位:回線) | 公衆電話 | | |
|--------|---------|-----------------|---------------------------|-------|-----|-----|
| | 総数 | 普及率 (100人当り) | | 街頭公衆 | | |
| | | | | ボックス型 | 卓上型 | |
| 平成16年度 | 158,236 | 37.9 | 31,311 | 1,239 | 374 | 865 |
| 17 | 148,165 | 35.5 | 29,237 | 1,078 | 388 | 690 |
| 18 | 136,720 | 32.8 | 26,706 | 994 | 326 | 668 |
| 19 | 127,553 | 30.6 | 24,123 | 914 | 296 | 618 |
| 20 | 120,961 | 29.0 | 21,902 | 853 | 280 | 573 |

資料:NTT西日本北陸

注:普及率は総数を各年度末現在の住民基本台帳人口で割ったもの。

:INSネットサービスはINSネット64とINSネット1500(INSネット64の10倍換算)の合計。

140. 富山市郵便関連施設数

| 年度 | 郵便局 | | | | 郵便差出箱 | | | | | | 郵便 私書箱 |
|--------|-----|-----|-----|-----|--------------|-----|--------------|--------------|--------------|-----------|-----------|
| | 普通局 | 特定局 | | 簡易局 | 1号箱 (10号) | 2号箱 | 7号箱 (12号) | 8号箱 (13号) | 9号箱 (14号) | 私設 ポスト | |
| | | 集配 | 無集配 | | | | | | | | |
| 平成16年度 | 6 | 7 | 66 | 13 | 109 | 35 | 14 | 278 | 197 | 14 | ... |
| 17 | 6 | 7 | 66 | 13 | 104 | 34 | 15 | 279 | 196 | 12 | ... |
| 18 | 6 | 4 | 69 | 13 | 107 | 37 | 19 | 268 | 201 | 12 | ... |
| 年度 | 郵便局 | | | 簡易局 | 郵便差出箱 | | | | | | 郵便 私書箱 |
| 19 | 79 | | | 11 | 105 | 35 | 19 | 267 | 199 | 12 | ... |
| 20 | 79 | | | 11 | 110 | 40 | 19 | 268 | 191 | 12 | ... |

資料:郵便局株式会社北陸支社、郵便事業株式会社北陸支社

注:平成19年10月の民営分社化に伴い、普通局と特定局の区分が郵便局となった。

11 建設

1 1 建設

141. 種類別民有家屋棟数・

(単位:床面積㎡、決定価格千円)

| 年次 | 総合計 | | | 木 | | |
|-------|----------------|-------------------|----------------------|----------------|-------------------|--------------------|
| | 棟数 | 床面積 | 決定価格 | 棟数 | 床面積 | 決定価格 |
| 平成17年 | 268,911 | 33,153,849 | 1,043,552,924 | 197,871 | 18,279,257 | 340,991,438 |
| 18 | 268,995 | 33,489,219 | 959,424,947 | 197,882 | 18,412,834 | 319,444,189 |
| 19 | 264,684 | 33,769,617 | 990,632,933 | 198,105 | 18,563,419 | 333,882,448 |
| 20 | 265,135 | 34,243,533 | 1,032,917,122 | 198,372 | 18,722,181 | 348,138,693 |
| 21 | 265,301 | 34,488,952 | 1,002,140,053 | 198,604 | 18,860,071 | 332,711,492 |
| 年次 | 併用住宅 | | | 農家・養蚕・漁業者住宅 | | |
| | 棟数 | 床面積 | 決定価格 | 棟数 | 床面積 | 決定価格 |
| 平成17年 | 7,202 | 807,550 | 9,215,257 | 3,168 | 521,487 | 896,199 |
| 18 | 5,910 | 799,304 | 8,522,540 | 3,056 | 510,875 | 881,550 |
| 19 | 5,863 | 792,576 | 8,679,908 | 3,004 | 502,807 | 868,182 |
| 20 | 5,833 | 788,083 | 8,980,095 | 2,958 | 495,458 | 858,988 |
| 21 | 5,306 | 785,079 | 8,458,944 | 2,913 | 488,999 | 848,217 |
| 年次 | 劇場・映画館・病院 | | | 公衆浴場 | | |
| | 棟数 | 床面積 | 決定価格 | 棟数 | 床面積 | 決定価格 |
| 平成17年 | 56 | 8,467 | 145,225 | 27 | 2,824 | 18,293 |
| 18 | 55 | 8,201 | 139,711 | 23 | 2,138 | 11,920 |
| 19 | 54 | 8,071 | 139,467 | 20 | 1,834 | 10,830 |
| 20 | 54 | 7,814 | 135,302 | 20 | 1,834 | 10,830 |
| 21 | 56 | 8,172 | 158,197 | 18 | 1,777 | 9,117 |
| 年次 | 合計 | | | 事務所・店舗・百貨店・銀行 | | |
| | 棟数 | 床面積 | 決定価格 | 棟数 | 床面積 | 決定価格 |
| 平成17年 | 71,040 | 14,874,592 | 702,561,486 | 7,927 | 3,657,507 | 234,828,744 |
| 18 | 71,113 | 15,076,385 | 639,980,758 | 7,919 | 3,682,196 | 238,561,435 |
| 19 | 66,579 | 15,206,198 | 656,750,485 | 7,768 | 3,737,436 | 243,784,305 |
| 20 | 66,763 | 15,521,352 | 684,778,429 | 7,828 | 3,862,218 | 254,505,268 |
| 21 | 66,697 | 15,628,881 | 669,428,561 | 7,262 | 3,582,523 | 219,425,252 |
| 年次 | 工場・倉庫・市場 | | | その他 | | |
| | 棟数 | 床面積 | 決定価格 | 棟数 | 床面積 | 決定価格 |
| 平成17年 | 12,123 | 5,165,122 | 165,883,955 | 29,044 | 1,393,761 | 36,159,570 |
| 18 | 12,175 | 5,255,973 | 90,344,759 | 29,001 | 1,404,793 | 36,209,746 |
| 19 | 11,679 | 5,252,381 | 93,680,615 | 26,348 | 1,396,189 | 36,094,532 |
| 20 | 11,706 | 5,351,853 | 102,122,446 | 26,302 | 1,396,183 | 36,336,408 |
| 21 | 11,695 | 5,242,607 | 148,988,463 | 26,731 | 1,450,298 | 32,735,070 |

資料:財務部資産税課

注:固定資産税の課税対象民有家屋であり、法定免税点未満を含むが、非課税とされている家屋は除かれている。

床面積及び評価決定価格

各年1月1日現在

| 造 家 屋 | | | | | |
|----------------|-------------------|--------------------|--------------|----------------|------------------|
| 専用住宅 | | | 共同住宅・寄宿舍 | | |
| 棟数 | 床面積 | 決定価格 | 棟数 | 床面積 | 決定価格 |
| 139,567 | 14,517,247 | 310,523,975 | 1,182 | 250,039 | 6,636,136 |
| 141,367 | 14,671,117 | 290,318,995 | 1,235 | 266,329 | 6,904,632 |
| 142,025 | 14,833,573 | 303,054,209 | 1,289 | 283,860 | 8,014,340 |
| 142,664 | 14,990,147 | 315,119,875 | 1,361 | 309,292 | 9,466,214 |
| 143,704 | 15,126,955 | 300,564,463 | 1,429 | 328,895 | 9,665,060 |

| 家 屋 | | | | | |
|--------------|---------------|----------------|--------------|----------------|------------------|
| 旅館・料亭・待合・ホテル | | | 事務所・銀行・店舗 | | |
| 棟数 | 床面積 | 決定価格 | 棟数 | 床面積 | 決定価格 |
| 171 | 37,573 | 297,860 | 2,655 | 242,577 | 5,203,968 |
| 164 | 35,487 | 277,101 | 2,648 | 243,841 | 4,876,190 |
| 159 | 33,236 | 266,829 | 2,658 | 246,100 | 5,172,548 |
| 157 | 32,088 | 263,975 | 2,687 | 250,785 | 5,503,120 |
| 154 | 30,724 | 244,538 | 2,705 | 254,627 | 5,320,480 |

| 家 屋 | | | | | |
|--------------|----------------|------------------|---------------|------------------|------------------|
| 工場・倉庫 | | | 土蔵・附属家 | | |
| 棟数 | 床面積 | 決定価格 | 棟数 | 床面積 | 決定価格 |
| 5,159 | 334,198 | 1,698,809 | 38,684 | 1,557,295 | 6,355,716 |
| 5,112 | 329,390 | 1,588,952 | 38,312 | 1,546,152 | 5,922,598 |
| 5,065 | 324,100 | 1,654,245 | 37,968 | 1,537,262 | 6,021,890 |
| 5,032 | 321,861 | 1,729,568 | 37,606 | 1,524,819 | 6,070,726 |
| 5,027 | 321,157 | 1,670,852 | 37,292 | 1,513,686 | 5,771,624 |

| の 家 屋 | | | | | |
|---------------|------------------|--------------------|------------|----------------|-------------------|
| 住宅・アパート | | | ホテル・病院 | | |
| 棟数 | 床面積 | 決定価格 | 棟数 | 床面積 | 決定価格 |
| 21,425 | 4,003,910 | 207,197,964 | 521 | 654,292 | 58,491,253 |
| 21,492 | 4,045,493 | 211,990,363 | 526 | 687,930 | 62,874,455 |
| 20,389 | 4,116,835 | 218,262,320 | 395 | 703,357 | 64,928,713 |
| 20,536 | 4,206,114 | 226,511,796 | 391 | 704,984 | 65,302,511 |
| 20,628 | 4,751,500 | 216,429,614 | 381 | 601,953 | 51,850,162 |

142. 市営住宅 団地別・構造別・管理戸数一覧表

平成21年4月1日現在

| 種別 | 地域 | 構造 | | 木造 | 簡平 | 簡二 | 低層 | 中層 | 高層 | 計 | 建設年度 | 備考 |
|------------------|-------|---------|--|----|-----|-----|----|-----|-----|-----------|----------------------------------|------|
| | | 団地名 | | | | | | | | | | |
| 公 營 住 宅 | 富山 | 山 室 | | | | | | 72 | | 72 | S. 52~S. 53 | |
| | | 中 市 | | | | | | 280 | | 280 | S. 54~S. 58 | |
| | | 朝 菜 町 | | | | | | 96 | | 96 | S. 49~S. 51 | |
| | | 稲 荷 町 | | | | | | 24 | | 24 | S. 28 | |
| | | 高 原 町 | | | | | | 286 | | 286 | S. 57~S. 61, H. 5 | |
| | | 上 赤 江 | | | | | | 90 | 30 | 120 | H. 9, H. 15 | |
| | | 有 沢 | | | | | | 374 | | 374 | S. 32, S. 58~H. 2 | |
| | | 広 田 | | | | | | 304 | | 304 | H. 5~H. 9, H. 11~H. 12 | |
| | | 針 原 | | | | | | 384 | | 384 | S. 63~H. 5 | |
| | | 布 目 | | | | | | 140 | | 140 | H. 13~H. 14, H. 16 | |
| | | 辰 尾 | | | 228 | | | | | 228 | S. 37~S. 42 | |
| | | 城 村 | | | 274 | | | | | 274 | S. 37~S. 43 | |
| | | 月 岡 | | | 218 | 296 | | | | 514 | S. 44~S. 48 | |
| | | 水 橋 新 保 | | | 77 | | | | | 77 | S. 37~S. 38, S. 40~S. 43 | |
| | | 水 橋 中 村 | | | | | | | 86 | 86 | H. 17, H. 19~H. 20 | |
| | | 五 艘 | | | | | | | 18 | 18 | S. 48 | |
| | | 海 岸 通 | | | | | | 12 | | 12 | S. 48 | |
| | | 下 赤 江 | | | | | | | 268 | 268 | S. 51~S. 58 | |
| | | 今 泉 | | | | | | | | 21 | 21 | H. 3 |
| | 中 教 院 | | | | | | | | 20 | 20 | H. 14 | |
| | 大沢野 | 笹 津 | | | | | 14 | 64 | | 78 | H. 12~H. 14, H. 16, H. 18, H. 20 | |
| | | 上 大 久 保 | | | 4 | | | | | 4 | S. 39 | |
| | 大山 | 中 ノ 寺 | | 6 | | | | | | 6 | S. 43~S. 44 | |
| | | 殿 様 林 | | 16 | 32 | | | | | 48 | S. 35~S. 40, S. 46, S. 48 | |
| | | 東 福 沢 | | 3 | | | | | | 3 | S. 38 | |
| | | 中 滝 | | | | | | 54 | | 54 | S. 57~S. 60 | |
| | | 福 沢 | | | | | | 12 | | 12 | H. 元 | |
| | 新 曙 町 | | | | | 40 | | | 40 | H. 6~H. 9 | | |

市営住宅 団地別・構造別・管理戸数一覧表(つづき)

平成21年4月1日現在

| 種別 | 地域 | 構造 | | 木造 | 簡平 | 簡二 | 低層 | 中層 | 高層 | 計 | 建設年度 | 備考 | |
|--------------------------------------|------------------|------|----|----|----|-----|-----|-----|-------|--------------|--------------|-------------|--|
| | | 団地名 | | | | | | | | | | | |
| 公 営 住 宅 | 八尾 | 新上野 | | 34 | | | | | | 34 | H. 19~H. 20 | | |
| | | 妙川寺 | | | | | | 84 | | 84 | H. 元~H. 6 | | |
| | | 高熊 | | 16 | | | | | | 16 | H. 11 | | |
| | | 寺山 | | | | | | 12 | | 12 | H. 12 | | |
| | | 源川原 | | | | | | 44 | | 44 | H. 14~H. 15 | | |
| | 婦中 | 宮ヶ島 | | | | | | 90 | | 90 | S. 63~H. 3 | | |
| | | 長沢 | | | | | | 102 | | 102 | H. 8~H. 13 | | |
| | | 千里 | | 14 | | | | | | 14 | S. 41 | | |
| | 山田 | 竹の内 | | 7 | | | | | | 7 | S. 62, H. 11 | | |
| | | 山田中村 | | | | | | 6 | | 6 | H. 12 | | |
| | 細入 | 楡原西部 | | | | 30 | | | | 30 | S. 53~S. 54 | | |
| | 計 | | | | 96 | 833 | 326 | 66 | 2,890 | 71 | 4,282 | | |
| | 賃 貸 住 宅 | 富山 | 奥田 | | | | | 204 | | | 204 | S. 41~S. 43 | |
| | | | 今泉 | | | | | | 61 | 61 | H. 3 | | |
| 大沢野 | | 稲代住宅 | 9 | | | | | | 9 | H. 元 | | | |
| 計 | | | | 9 | - | - | - | 204 | 61 | 274 | | | |
| 特 定 公 共 賃 貸 住 宅 | 富山 | 中教院 | | | | | | 31 | 31 | H. 14 | | | |
| | | 上赤江 | | | | | | 20 | 20 | H. 15 | | | |
| | 大山 | 新曙町 | | | | 12 | | | 12 | H. 8 | | | |
| | 八尾 | 高熊 | 10 | | | | | | | 10 | H. 11 | | |
| | | 寺山 | | | | | 12 | | | 12 | H. 12 | | |
| | | 源川原 | | | | | 8 | | | 8 | H. 15 | | |
| | 山田 | 山田中村 | | | | | 12 | | 12 | H. 11, H. 14 | | | |
| 計 | | | | 10 | - | - | 12 | 32 | 51 | 105 | | | |
| 地 域 特 別 | 八尾 | 井田 | | | | | 12 | | | 12 | S. 62 | | |
| | 計 | | | | - | - | - | - | 12 | - | 12 | | |

資料:建設部市営住宅課

注:建設年度は各団地における棟ごとの建設完了年度

143. 市営住宅建設状況

各年度末現在

| 建設(開始)年度 | 種 類 別 戸 数 | | | | 建 設 (管理) 場 所 |
|----------|-----------|-----|-----|------|--------------------|
| | 総 数 | 第1種 | 第2種 | 改良住宅 | |
| 昭和28年度 | 24 | 24 | - | - | 稲荷町 |
| 32 | 18 | 18 | - | - | 有沢 |
| 33 | - | - | - | - | - |
| 34 | - | - | - | - | - |
| 35 | 3 | - | 3 | - | 殿様林 |
| 36 | 5 | 3 | 2 | - | 殿様林 |
| 37 | 62 | 34 | 28 | - | 辰尾、城村、水橋新保、殿様林 |
| 38 | 57 | 31 | 26 | - | 辰尾、城村、水橋新保、殿様林、東福沢 |
| 39 | 94 | 38 | 56 | - | 辰尾、城村、上大久保、殿様林 |
| 40 | 121 | 42 | 79 | - | 辰尾、城村、水橋新保、千里、殿様林 |
| 41 | 128 | 38 | 90 | - | 辰尾、城村、水橋新保、千里 |
| 42 | 117 | 44 | 73 | - | 辰尾、城村、水橋新保 |
| 43 | 103 | 48 | 55 | - | 城村、水橋新保、中ノ寺 |
| 44 | 104 | 76 | 28 | - | 月岡、中ノ寺 |
| 45 | 107 | 74 | 33 | - | 月岡 |
| 46 | 123 | 81 | 42 | - | 月岡、殿様林 |
| 47 | 119 | 101 | 18 | - | 月岡 |
| 48 | 103 | 52 | 51 | - | 月岡、海岸通、五艘、殿様林 |
| 49 | 24 | - | 24 | - | 朝菜町 |
| 50 | 48 | - | 48 | - | 朝菜町 |
| 51 | 72 | - | 72 | - | 朝菜町、下赤江 |
| 52 | 72 | 24 | 48 | - | 下赤江、山室 |
| 53 | 96 | 30 | 66 | - | 下赤江、山室、楡原西部 |
| 54 | 114 | - | 114 | - | 下赤江、中市、楡原西部 |
| 55 | 90 | 60 | 30 | - | 下赤江、中市 |
| 56 | 90 | 30 | 60 | - | 下赤江、中市 |
| 57 | 142 | 40 | 102 | - | 下赤江、中市、高原町、中滝 |
| 58 | 158 | 30 | 128 | - | 下赤江、中市、高原町、有沢、中滝 |
| 59 | 114 | 48 | 66 | - | 高原町、有沢、中滝 |
| 60 | 148 | 24 | 124 | - | 高原町、有沢、中滝 |
| 61 | 136 | 56 | 80 | - | 高原町、有沢 |
| 62 | 124 | 56 | 68 | - | 有沢、針原、宮ヶ島、竹の内 |
| 63 | 110 | 42 | 68 | - | 有沢、針原、宮ヶ島 |
| 平成元年度 | 188 | 116 | 72 | - | 有沢、針原、宮ヶ島、福沢、妙川寺 |
| 2 | 113 | 51 | 62 | - | 有沢、針原、今泉、宮ヶ島、妙川寺 |
| 3 | 76 | 34 | 42 | - | 針原、宮ヶ島、妙川寺 |
| 4 | 72 | 40 | 32 | - | 針原 |
| 5 | 102 | 46 | 56 | - | 広田、高原町、妙川寺 |
| 6 | 94 | 24 | 70 | - | 広田、新曙町、妙川寺 |
| 7 | 68 | 48 | 20 | - | 広田、長沢、新曙町 |
| 8 | 134 (新法) | 134 | - | - | 広田、上赤江、長沢 |
| 9 | 38 (新法) | 38 | - | - | 長沢、新曙町 |
| 10 | 88 (新法) | 88 | - | - | 広田、上赤江、長沢 |
| 11 | 93 (新法) | 93 | - | - | 広田、長沢、笹津、高熊、寺山、竹の内 |
| 12 | 88 (新法) | 88 | - | - | 布目、長沢、笹津、山田中村 |
| 13 | 44 (新法) | 44 | - | - | 布目 |
| 14 | 76 (新法) | 76 | - | - | 中教院、上赤江30戸、笹津、源川原 |
| 15 | 72 (新法) | 72 | - | - | 布目、源川原 |
| 16 | 50 (新法) | 50 | - | - | 水橋中村、笹津 |
| 17 | 6 (新法) | 6 | - | - | 笹津 |
| 18 | 24 (新法) | 24 | - | - | 水橋中村 |
| 19 | 44 (新法) | 44 | - | - | 水橋中村、新上野 |
| 20 | 46 (新法) | 46 | - | - | 水橋中村16、笹津16、新上野14 |

資料:建設部市営住宅課

注:平成8年4月1日からは新法適用により、1種・2種の区別なし

144. 公営住宅の概況

(単位:戸)

| 年度 | 総数 | 市 営 | | | | | 県 営 | | | |
|--------|--------------|--------------|-----------|--------------|--------------|------|--------------|----|------|--------------|
| | | 総数 | 木造 | 簡易耐火 | 耐火 | 改良住宅 | 総数 | 木造 | 簡易耐火 | 耐火 |
| 平成16年度 | 5,611 | 4,244 | 91 | 1,240 | 2,913 | - | 1,367 | - | - | 1,367 |
| 17 | 5,637 | 4,270 | 85 | 1,220 | 2,965 | - | 1,367 | - | - | 1,367 |
| 18 | 5,622 | 4,255 | 85 | 1,199 | 2,971 | - | 1,367 | - | - | 1,367 |
| 19 | 5,632 | 4,265 | 105 | 1,165 | 2,995 | - | 1,367 | - | - | 1,367 |
| 20 | 5,649 | 4,282 | 96 | 1,159 | 3,027 | - | 1,367 | - | - | 1,367 |

資料:建設部市営住宅課

145. 種類別工事種別住宅受付件数

| 年度 | 受付機関区分 | 総 数 | | | | 専 用 住 宅 | | | |
|--------|----------------|--------------|--------------|------------|----------|--------------|--------------|------------|----------|
| | | 計 | 新 築 | 増 築 | 改築等 | 計 | 新 築 | 増 築 | 改築等 |
| 平成16年度 | 富山市 | 449 | 287 | 132 | 30 | 300 | 177 | 117 | 6 |
| | (財)富山県建築住宅センター | 1,918 | 1,517 | 388 | 13 | 1,869 | 1,488 | 376 | 5 |
| | 富山県 | 226 | 125 | 86 | 15 | 173 | 90 | 80 | 3 |
| 17 | 富山市 | 477 | 306 | 165 | 6 | 329 | 179 | 145 | 5 |
| | (財)富山県建築住宅センター | 1,779 | 1,422 | 353 | 4 | 1,742 | 1,395 | 343 | 4 |
| | その他 | 30 | 30 | - | - | 5 | 5 | - | - |
| 18 | 富山市 | 530 | 354 | 167 | 9 | 350 | 195 | 150 | 5 |
| | (財)富山県建築住宅センター | 1,736 | 1,432 | 304 | - | 1,686 | 1,389 | 297 | - |
| | その他 | 47 | 47 | - | - | 4 | 4 | - | - |
| 19 | 富山市 | 569 | 396 | 167 | 6 | 398 | 246 | 148 | 4 |
| | (財)富山県建築住宅センター | 1,550 | 1,301 | 247 | 2 | 1,502 | 1,264 | 236 | 2 |
| | その他 | 84 | 76 | 7 | 1 | 41 | 36 | 5 | - |
| 20 | 富山市 | 462 | 318 | 138 | 6 | 337 | 210 | 126 | 1 |
| | (財)富山県建築住宅センター | 1,474 | 1,310 | 162 | 2 | 1,404 | 1,243 | 159 | 2 |
| | その他 | 164 | 153 | 11 | - | 109 | 98 | 11 | - |
| 年度 | 受付機関区分 | 併 用 住 宅 | | | | 共 同 住 宅 | | | |
| | | 計 | 新 築 | 増 築 | 改築等 | 計 | 新 築 | 増 築 | 改築等 |
| 平成16年度 | 富山市 | 26 | 15 | 11 | - | 123 | 95 | 4 | 24 |
| | (財)富山県建築住宅センター | 38 | 25 | 12 | 1 | 11 | 4 | - | 7 |
| | 富山県 | 9 | 2 | 5 | 2 | 44 | 33 | 1 | 10 |
| 17 | 富山市 | 31 | 14 | 17 | - | 117 | 113 | 3 | 1 |
| | (財)富山県建築住宅センター | 26 | 17 | 9 | - | 11 | 10 | 1 | - |
| | その他 | - | - | - | - | 25 | 25 | - | - |
| 18 | 富山市 | 24 | 13 | 10 | 1 | 156 | 146 | 7 | 3 |
| | (財)富山県建築住宅センター | 31 | 24 | 7 | - | 19 | 19 | - | - |
| | その他 | - | - | - | - | 43 | 43 | - | - |
| 19 | 富山市 | 28 | 17 | 11 | - | 143 | 133 | 8 | 2 |
| | (財)富山県建築住宅センター | 22 | 12 | 10 | - | 26 | 25 | 1 | - |
| | その他 | 4 | 1 | 2 | 1 | 39 | 39 | - | - |
| 20 | 富山市 | 20 | 12 | 8 | - | 105 | 96 | 4 | 5 |
| | (財)富山県建築住宅センター | 10 | 8 | 2 | - | 60 | 59 | 1 | - |
| | その他 | 3 | 3 | - | - | 52 | 52 | - | - |

資料:都市整備部建築指導課

注:平成17年度の合併により富山県が行っていた町村の業務を富山市が引き継ぎました。

146. 受付建築物の構造別延床面積

(単位:㎡)

| 年度 | 受付機関区分 | 総数 | 木造 | 鉄骨鉄筋コン | 鉄筋コンク | 鉄骨造 | 軽量鉄骨造 | その他 |
|--------|----------------|---------|---------|--------|--------|---------|--------|-----|
| | | | | クリート造 | リート造 | | | |
| 平成16年度 | 富山市 | 302,895 | 54,189 | 9,906 | 65,284 | 173,270 | 246 | - |
| | (財)富山県建築住宅センター | 267,130 | 241,086 | 427 | 2,629 | 8,509 | 14,479 | - |
| | 富山県 | 116,936 | 38,926 | 88 | 21,123 | 54,522 | 2,277 | - |
| 17 | 富山市 | 457,933 | 59,608 | 2,798 | 87,103 | 301,360 | 6,946 | 118 |
| | (財)富山県建築住宅センター | 247,151 | 223,856 | - | 1,935 | 4,939 | 16,362 | 59 |
| | その他 | 66,201 | 7,927 | 18,330 | 11,052 | 28,502 | 391 | - |
| 18 | 富山市 | 447,393 | 76,542 | 19,430 | 98,702 | 243,887 | 8,731 | 102 |
| | (財)富山県建築住宅センター | 249,901 | 226,406 | - | 2,414 | 7,682 | 13,364 | 35 |
| | その他 | 71,822 | 17,093 | - | 29,567 | 24,164 | 997 | - |
| 19 | 富山市 | 384,458 | 73,834 | 12,039 | 97,304 | 192,903 | 8,264 | 115 |
| | (財)富山県建築住宅センター | 210,563 | 196,054 | - | 780 | 2,030 | 11,504 | 194 |
| | その他 | 53,732 | 8,542 | - | 5,191 | 39,454 | 448 | 97 |
| 20 | 富山市 | 291,414 | 69,258 | 14,107 | 48,618 | 150,533 | 8,739 | 159 |
| | (財)富山県建築住宅センター | 205,497 | 194,280 | - | 226 | 1,248 | 9,637 | 106 |
| | その他 | 120,491 | 17,576 | 547 | 33,544 | 66,729 | 2,015 | 80 |

資料:都市整備部建築指導課

注:平成17年度の合併により富山県が行っていた町村の業務を富山市が引き継ぎました。
構造種別において「その他」はコンクリートブロック造、アルミニウム合金造等をさします。

147. 道路の状況

(単位:m・%)

各年度4月1日現在

| 年度 | 総数 | | | 国道 | | |
|--------|------------------|------------------|-------------|------------------|------------------|-------------|
| | 実延長 | 舗装延長 | 舗装率 | 実延長 | 舗装延長 | 舗装率 |
| 平成16年度 | 3,721,883 | 3,301,004 | 88.7 | 133,176 | 114,739 | 86.2 |
| 17 | 3,679,718 | 3,252,005 | 88.4 | 133,176 | 114,963 | 86.3 |
| 18 | 3,750,063 | 3,338,748 | 89.0 | 133,083 | 115,185 | 86.6 |
| 19 | 3,772,830 | 3,355,233 | 88.9 | 133,078 | 115,427 | 86.7 |
| 20 | 3,783,670 | 3,369,682 | 89.1 | 133,078 | 115,428 | 86.7 |
| 年度 | 県道 | | | 市道 | | |
| | 実延長 | 舗装延長 | 舗装率 | 実延長 | 舗装延長 | 舗装率 |
| 平成16年度 | 614,418 | 538,965 | 87.7 | 2,974,289 | 2,647,300 | 89.0 |
| 17 | 613,270 | 540,751 | 88.2 | 2,933,272 | 2,596,291 | 88.5 |
| 18 | 613,174 | 541,343 | 88.3 | 3,003,806 | 2,682,220 | 89.3 |
| 19 | 612,754 | 542,502 | 88.5 | 3,026,998 | 2,697,304 | 89.1 |
| 20 | 613,738 | 544,829 | 88.8 | 3,036,854 | 2,709,425 | 89.2 |

資料:建設部道路維持課

148. 橋りょうの状況

各年度4月1日現在

| 年度 | 総数 | | | 国道 | | | 県道 | | | 市道 | | |
|--------|--------------|--------------|----------|------------|------------|----------|------------|------------|----------|--------------|--------------|----------|
| | 総数 | 永久橋 | 木橋 | 総数 | 永久橋 | 木橋 | 総数 | 永久橋 | 木橋 | 総数 | 永久橋 | 木橋 |
| 平成17年度 | 3,005 | 2,996 | 9 | 166 | 166 | - | 719 | 719 | - | 2,098 | 2,089 | 9 |
| 18 | 3,069 | 3,063 | 6 | 167 | 167 | - | 708 | 708 | - | 2,165 | 2,159 | 6 |
| 19 | 3,075 | 3,069 | 6 | 167 | 167 | - | 708 | 708 | - | 2,200 | 2,194 | 6 |
| 20 | 3,062 | 3,056 | 6 | 162 | 162 | - | 704 | 704 | - | 2,196 | 2,190 | 6 |

資料:建設部道路維持課

注:橋長2m以上の橋を対象とする。

:自転車歩行者専用道は除く。

:旧道は含まない。

:有料道路を含む。

:市道については各年度3月31日現在

149. 富山市域関係河川

(単位:m)

平成21年6月1日現在

| 河川名 | | | 区 域 | | 流路延長 | |
|-----------------|----------------------------------|---------------------------------|---|---|-----------|--------|
| 本川 | 支川 | 小支川 | 上流端 | 下流端 | | |
| | | | 総 数 146本 | | 630,460 | |
| 1 級 河 川 | | | 総 数 97本 | | 481,040 | |
| 常願寺川 (真川を含む) | 小口川 | | 富山市大字有峰字真川谷割10番の2地先 | 海まで | 51,670 | |
| | | | 富山市大字有峰字小口川谷割1番の1地先の祐延貯水池 | 常願寺川の合流点 | 16,610 | |
| | | 長尾谷川 | 富山市大字中地山字マサワリ地先の小口川第1発電所長尾谷川取水堰堤 | 小口川への合流点 | 200 | |
| | | 深谷川 | 富山市大字水須字川原火割1番の15地先の小口川第2発電所深谷川取水堰堤 | 〃 | 400 | |
| | | マッタテ川 | 富山市大字水須字外隠治国有林139林班地先の小口川第2発電所マッタテ川取水堰堤 | 〃 | 1,360 | |
| | | 細尾谷川 | 富山市大字水須字外隠治国有林139林班地先の小口川第2発電所細尾谷川取水堰堤 | マッタテ川への合流点 | 100 | |
| | | 東笠山北谷川 | 富山市大字有峰字小口川谷割5番の1地先の小口川第3発電所東笠山北谷川取水堰堤 | 小口川への合流点 | 300 | |
| | | 東笠山南谷川 | 富山市大字有峰字小口川谷割5番の1地先の小口川第3発電所東笠山南谷川取水堰堤 | 〃 | 100 | |
| | | 祐延北谷川 | 富山市大字有峰字小口川谷割8番の1地先の小口川第3発電所祐延北谷川取水堰堤 | 〃 | 300 | |
| | | 小口西谷川 | 富山市大字小口川谷割3番の1地先 | 〃 | 700 | |
| | | | 和田川 | 左岸 富山市大字有峰字村川谷割6番の1地先 右岸 同市大字同字33番地先 | 常願寺川への合流点 | 20,250 |
| | | ヒノ谷川 | 富山市大字小見字西俣割地先の中地山発電所ヒノ谷川取水堰堤 | 和田川への合流点 | 200 | |
| | | カンパ谷川 | 富山市大字亀谷字向山割地先の中地山発電所カンパ谷川取水堰堤 | 〃 | 50 | |
| | | 極楽坂南谷川 | 富山市大字亀谷字入会山割6番の16地先の亀谷発電所極楽坂南谷川取水堰堤 | 〃 | 150 | |
| | | イタドリ谷川 | 富山市大字亀谷字入会山割6番の7地先の亀谷発電所イタドリ谷川取水堰堤 | 〃 | 50 | |
| | | 真谷川 | 富山市大字亀谷字入会山割4番の2地先の真川発電所上ノ谷川取水堰堤 | 〃 | 3,100 | |
| | | 中ノ谷川 | 富山市大字亀谷字入会山割4番の1地先の真川発電所上ノ谷川取水堰堤 | 真谷川への合流点 | 600 | |
| | | 大谷川 | 富山市大字有峰字村川谷割23番地先 | 和田川への合流点 | 1,800 | |
| | | 口広谷川 | 富山市大字有峰字村川谷割24番地先の貯水池口広谷川取水堰堤 | 〃 | 800 | |
| | 下駄谷川 | 富山市大字有峰字村川谷割24番地先の有峰貯水池下駄谷川取水堰堤 | 〃 | 900 | | |
| 東坂森谷川 | 富山市大字有峰字村川谷割26番地先の有峰貯水池東坂森谷川取水堰堤 | 〃 | 1,900 | | | |

富山市域関係河川(つづき)

(単位:m)

平成21年6月1日現在

| 河川名 | | | 区 域 | | 流路延長 |
|----------------|--------|-----------------|--|------------|--------|
| 本川 | 支川 | 小支川 | 上流端 | 下流端 | |
| | | 白樺谷川 | 富山市大字有峰字村川谷割25番地先の有峰貯水池白樺谷川取水堰堤 | 東坂森谷川への合流点 | 200 |
| | | 白樺小谷川 | 富山市大字有峰字村川谷割25番地先の有峰貯水池白樺大谷川取水堰堤 | 白樺谷川への合流点 | 100 |
| | | 東坂森小谷川 | 富山市大字有峰字村川谷割26番地先の有峰貯水池東坂森小谷川取水堰堤 | 東坂森谷川への合流点 | 70 |
| | | 足谷川 | 富山市大字有峰字村川谷割10番地先の小口川第3発電所足谷川取水堰堤 | 和田川への合流点 | 3,500 |
| | | 猪根谷川 | 富山市大字有峰字村川谷割27番地先 | 〃 | 1,400 |
| | | 西谷川 | 左岸 富山市大字有峰字村川谷割1番地先 右岸 同市同大字字川谷割3番地先 | 〃 | 2,100 |
| | 牛首谷川 | | 富山市大字本宮字瀬戸割1番地先の真川発電所牛首谷川取水堰堤 | 常願寺川への合流点 | 5,250 |
| | 赤萩谷川 | | 富山市大字本宮字赤萩谷割地先の真川発電所赤萩谷川取水堰堤 | 〃 | 1,400 |
| | カラ杉谷川 | | 富山市大字本宮字カラ杉谷割地先の真川発電所カラ杉谷川取水堰堤 | 〃 | 1,500 |
| | 大瀬戸谷川 | | 富山市大字本宮字瀬戸蔵割地先の真川発電所大瀬戸谷川取水堰堤 | 〃 | 1,000 |
| | サブ谷川 | | 富山市大字本宮字サブ谷割地先の真川発電所サブ谷川取水堰堤 | 〃 | 800 |
| | 湯川 | | 富山市大字有峰字真川谷割18番地先の白岩砂防堰堤 | 〃 | 4,000 |
| | | 湯川小谷川 | 富山市大字有峰字真川谷割地先の真川発電所湯川小谷川取水堰堤 | 湯川への合流点 | 400 |
| | ホトロ谷川 | | 富山市大字有峰字真川谷割19番地先の真川発電所ホトロ谷川取水堰堤 | 常願寺川への合流点 | 400 |
| | スゴ谷川 | | 富山市大字有峰字真川谷割21番の2地先 | 〃 | 2,180 |
| | ノマノ原谷川 | | 富山市大字有峰字真川谷割14番の乙地先の有峰貯水池ノマノ原谷川取水堰堤 | 〃 | 100 |
| | 岩井谷川 | | 富山市大字有峰字真川谷割14番地先 | 〃 | 2,510 |
| 神通川 (宮川を含む) | | | 左岸 岐阜県高山市一之宮町字釜屋敷6551番地先 右岸 岐阜県高山市一之宮町字カラ谷6603番地先 | 海まで | 45,920 |
| | いたち川 | | 左岸 富山市馬瀬口字築瀬832の4番地先 右岸 同市西の番字南制1番地先 | 神通川への合流点 | 14,880 |
| | | 赤江川 (宮路川を含む) | 左岸 富山市長江一丁目744番2地先 右岸 同市長江新町三丁目222番地先 | いたち川への合流点 | 2,840 |
| | | 松川 | 左岸 富山市西田地方字長割419番地先 右岸 同市西田地方831番地先 | 〃 | 2,630 |
| | | 佐野川 | 富山市布瀬町字上反割317番の5地先 | 松川への合流点 | 1,180 |

富山市域関係河川(つづき)

(単位:m)

平成21年6月1日現在

| 河川名 | | | 区 域 | | 流路延長 | |
|-----|-----------------------|------------------|---|-----|-----------|--------|
| 本川 | 支川 | 小支川 | 上流端 | 下流端 | | |
| | | 冷川 | 富山市下堀松ノ木割12番の1地先の県道橋 | | 松川への合流点 | 3,100 |
| | | 四ツ谷川 | 左岸 富山市太郎丸字伊地免割136番の6地先 右岸 同市堀川小泉町字古道割725番の6地先 | | 冷川への合流点 | 1,740 |
| | | 筏川 | 左岸 富山市石屋字横手割245番地先 右岸 同市石屋字明神田割96番地先 | | いたち川への合流点 | 2,400 |
| | 馬渡川 | | 富山市石坂字深田3689番の2地先県道馬渡橋下流端 | | 神通川への合流点 | 900 |
| | 古川 | | 左岸 富山市金屋字神田4750番地先 右岸 同市婦中町安田字高戸割1785番 | | " | 4,200 |
| | 井田川 (室牧川及び大長谷川を含む) | | 左岸 富山市八尾町大字切詰字東瀬戸14番地先 | | " | 44,930 |
| | | 田島川 | 左岸 富山市婦中町下轡田621番地先 右岸 同市同町下轡田627番地先 | | 井田川への合流点 | 2,550 |
| | | 祖母川 | 富山市羽根字外窪1417番の4地先の市道橋 | | 田島川への合流点 | 1,000 |
| | | 宮島川 | 左岸 富山市婦中町袋字宿免168番地の2地先 右岸 同市同町同145番地の2地先 | | 井田川への合流点 | 3,180 |
| | | 坪野川 | 左岸 富山市婦中町字砂子田685番地先 右岸 同市同町字板倉117番地先 | | 宮島川への合流点 | 2,250 |
| | | 山田川 (百瀬川を含む) | 日尾谷の合流点 | | 井田川への合流点 | 36,600 |
| | | 赤江川 | 左岸 富山市山田大字宿坊字上山10番の27地先 右岸 同市同大字同字7番地の35地先 | | 山田川への合流点 | 10,500 |
| | | 峠川 | 左岸 富山市八尾町大字水谷字上ノ谷1419番地先 右岸 同市同町同大字同字1397番地先 | | 赤江川への合流点 | 7,400 |
| | | 下ノ谷川 | 左岸 富山市八尾町水谷字下ノ谷957番地先 右岸 同市同町水谷字又場969番地先 | | 峠川への合流点 | 750 |
| | | 辺呂川 | 左岸 富山市婦中町大字長沢13306番地先 右岸 同市同町同字13294番地先 | | 山田川への合流点 | 4,100 |
| | | 湯谷川 | 左岸 富山市山田中村字湯谷3061番地先 右岸 同市山田小谷字湯谷977番地先 | | " | 3,550 |
| | | 磯川 | 富山市婦中町下井沢2331番地先の県道橋 | | 井田川への合流点 | 1,420 |
| | | 合場川 | 左岸 富山市八尾町大字深谷字野平島1559番地先 右岸 同市同町同大字字阿原島3939番地先 | | " | 7,100 |
| | | 峠川放水路 | 峠川からの分派点 | | " | 760 |
| | | 久婦須川 (万波川を含む) | 左岸 岐阜県飛騨市宮川町大字万波字姥ヶ腰413番1地先 右岸 同県同市同町同大字三吉谷397番1地先 | | " | 17,730 |
| | | 大亦川 | 富山市八尾町大字桐谷字大亦27番の34地先の大亦川取水堰堤 | | 久婦須川への合流点 | 400 |

富山市域関係河川(つづき)

(単位:m)

平成21年6月1日現在

| 河川名 | | | 区 域 | | 流路延長 |
|-----|-----|-------|---|----------|--------|
| 本川 | 支川 | 小支川 | 上流端 | 下流端 | |
| | | 別荘川 | 左岸 富山市八尾町大字小井波字西の谷61の1番地先 右岸 同市同町同大字字アミアケ13番地先 | 井田川への合流点 | 9,200 |
| | | 茗ヶ原川 | 左岸 富山市八尾町大字茗ヶ島新屋3577番地先 右岸 同市同町同大字同字3845番地先 | 別荘川への合流点 | 4,200 |
| | | 野積川 | 東又谷の合流点 | 井田川への合流点 | 16,470 |
| | | 仁歩川 | 左岸 富山市八尾町大字倉ヶ谷字岸沢890番地先 | 野積川への合流点 | 5,800 |
| | | 獵師ヶ谷川 | 富山市八尾町大字獵師ヶ原字中滝8番地の獵師ヶ谷川取水堰堤 | 〃 | 700 |
| | | アシ谷川 | 富山市八尾町大字獵師ヶ原字足谷49番の甲地先のアシ谷川取水堰堤 | 〃 | 300 |
| | | 忠六谷川 | 富山市八尾町大字獵師ヶ原字忠六谷51番地先の忠六谷川取水堰堤 | 〃 | 30 |
| | | 大玉生川 | 富山市八尾町大玉生字水谷1174番地先の市道橋 | 井田川への合流点 | 3,410 |
| | | 大足谷川 | 左岸 富山市八尾町大字茗ヶ島字向山26番の1地先 右岸 同市同町同大字同字25番地の1地先 | 〃 | 110 |
| | | 谷ノ口 | 富山市八尾町花房字大崩81番5地先の大長谷第一発電所取水堰 | 〃 | 1,550 |
| | | 野呂谷 | 富山市八尾町東原字野呂谷25番地先の 大長谷第一発電所取水堰 | 〃 | 100 |
| | | 袖ノ谷 | 左岸 富山市八尾町庵谷字高山6番の44地先 右岸 同市同町字間瀬戸7番地の1地先 | 〃 | 670 |
| | | 杉ヶ谷 | 富山市八尾町切詰字杉ノ谷5番1地先の 大長谷第三発電所取水堰 | 〃 | 1,170 |
| | | 大谷 | 富山市八尾町切詰字大谷6番1地先の 大長谷第三発電所取水堰 | 〃 | 1,300 |
| | 土川 | | 左岸 富山市森田字辻田割313番地先 右岸 同市森田字三百刈割162番地先 | 神通川への合流点 | 6,260 |
| | | 太田川 | 左岸 富山市大字善名字沼田割1674番地先 右岸 同市大字下番字窪田割812番地先 | 土川への合流点 | 7,200 |
| | 熊野川 | | 富山市河内字江崎割地先の上流端を示す標柱 | 神通川への合流点 | 26,900 |
| | | 荒川 | 左岸 富山市友杉字北浦割1695番地先 右岸 同市友杉字坊ノ西割1298番地先 | 熊野川への合流点 | 1,500 |
| | | 樋橋川 | 富山市福居柳ノ木割91番の1戊地先の市道橋 | 〃 | 2,770 |
| | | 土瀬川 | 富山市栗山字沢下割601番地先の国道橋 | 樋橋川への合流点 | 880 |
| | | 大久保川 | 左岸 富山市東大久保409番地先 右岸 同市下大久保31番の1地先 | 熊野川への合流点 | 1,630 |

富山市域関係河川(つづき)

(単位:m)

平成21年6月1日現在

| 河川名 | | 区 域 | | 流路延長 | |
|------|-----------------------|------|--|--------------|--------|
| 本川 | 支川 | 上流端 | 下流端 | | |
| | | 急滝川 | 左岸 富山市大字万願寺字飛山割1451番地先 右岸 同市同大字同字1456番地先 | 熊野川への 合流点 | 2,830 |
| | | 虫谷川 | 左岸 富山市大字万願寺山下1番の9地先 右岸 同市同大字同字2番地先 | 〃 | 3,300 |
| | | 黒川 | 左岸 富山市大字清水字池原233番地先 右岸 同市大字双嶺字荒屋敷7番地先 | 〃 | 7,850 |
| | | 小佐波川 | 左岸 富山市大字小佐波字西俣割1579番地先 右岸 同市同大字同字574番地先 | 黒川への 合流点 | 4,400 |
| | | 糊ヶ原川 | 左岸 富山市大字糊ヶ原字西田割320番地先 右岸 同市同大字同字319番地先 | 黒川への 合流点 | 3,500 |
| | | 小原川 | 富山市河内字小屋谷割地先の 上流端を示す標柱 | 熊野川への 合流点 | 300 |
| | 西派川 | | 神通川からの分派点 | 神通川への 合流点 | 2,400 |
| | 長棟川 | | 左岸 富山市大字長棟字ダンゴ山割3番地先 右岸 同市大字字猪83番地先 | 〃 | 10,400 |
| | | 入ノ谷川 | 富山市大字太田薄波字小ヶ坂割72番の2 地先の入ノ谷川取水堰堤 | 長棟川への 合流点 | 200 |
| | | 朝月谷川 | 富山市大字奥山字川平割1番の2地先の 朝月谷川取水堰堤 | 〃 | 150 |
| | | 銀砂谷川 | 富山市大字奥山字河平割国有林203林班 地先の長棟橋 | 〃 | 550 |
| | | 横谷川 | 富山市大字奥山字河平割国有林206林班地先 | 〃 | 550 |
| 2級河川 | | | 総 数 13本 | | 91,450 |
| | 上市川 (上流千石 川を含む) | | 左岸 中新川郡上市町千石字板平地先 右岸 中新川郡上市町千石字滝下三枚滝下流 谷川合流点 | 海まで | 24,100 |
| | 白岩川 | | 左岸 中新川郡立山町城前ツブリ11の 2番地先 右岸 同町長小滝1178番地先 | 海まで | 24,580 |
| | 下条川 | | 左岸 富山市水橋桜木156番1地先 右岸 同市水橋桜木203番1地先 | 白岩川への 合流点 | 2,760 |
| | 川原田川 | | 左岸 富山市水橋字沖378番地先 右岸 同市水橋同字198番地先 | 〃 | 3,950 |
| | 小出川 | | 中新川郡上市町上条沖68番地先 | 〃 | 4,500 |
| | 石割川 | | 左岸 中新川郡上市町放土ヶ瀬新8番地先 右岸 同町飯坂新字南割228番地先 | 〃 | 3,600 |
| | 新堀川 | | 富山市水橋開発282番地先県道橋 | 〃 | 1,470 |
| | 八幡川 | | 中新川郡立山町大字上鉾木字泥掛31番 の2地先 | 〃 | 3,050 |
| | 細川 | | 左岸 中新川郡舟橋村古海老江東前田 296番地先 右岸 同村同字297番地先 | 〃 | 3,500 |

富山市域関係河川(つづき)

(単位:m)

平成21年6月1日現在

| 河川名 | | | 区 域 | | 流路延長 |
|------|------|-----|--|-------------|--------|
| 本川 | 支川 | 小支川 | 上流端 | 下流端 | |
| 古川 | | | 富山市八幡58番地の2地先 | 海まで | 2,600 |
| 新堀川 | | | 左岸 富山市二俣字寿田856番地先 右岸 同市字向田105番地先 | 放生津潟への合流点 | 5,980 |
| | 鍛冶川 | | 左岸 富山市三ノ熊字内山6番地先 右岸 同市同字中山34番地 | 新堀川への合流点 | 7,500 |
| | 新鍛冶川 | | 富山市高木字源梁781の1番地先県道橋 | 〃 | 3,860 |
| 準用河川 | | | 総 数 36本 | | 57,970 |
| がめ川 | | | 富山市上赤江東条割118の2番地先県道橋 | 富岩運河合流点 | 2,400 |
| 神通川 | 馬渡川 | | 富山市五福大曲沼割5388の3番地先市道橋 | 1級河川馬渡川合流点 | 1,320 |
| 常願寺川 | 中川 | | 富山市新庄庚申238の2番地先荏原川合流点 | 常願寺川の合流点 | 4,100 |
| | 半俵川 | | 富山市藤木 1101番地先市道橋 | 〃 | 2,100 |
| 神通川 | 蝮川川 | | 富山市蝮川148番地 (国道41号線蝮川小橋) | 熊野川合流点 | 2,100 |
| 村川 | | | 富山市新屋西敷割6番の2地先 | 海まで | 4,650 |
| 神明川 | | | 富山市四方荒屋宮下割 2985-1番地先(旧射水線橋) | 海まで | 810 |
| 白岩川 | 下条川 | | 富山市水橋五郎丸557(八幡水門) | 2級河川下条川合流点 | 1,470 |
| 古川 | 古川 | | 富山市田尻1番地(国道8号上流端) | 2級河川古川合流点 | 970 |
| 新堀川 | 新鍛冶川 | | 富山市呉羽町北322番地先 (小竹江用水余水吐口) | 2級河川新鍛冶川合流点 | 1,220 |
| 下須川 | | | 富山市布目3529-1番地先 (市道端上流端) | 海まで | 1,030 |
| 神通川 | 千俵川 | | 富山市上千俵336番地(油圧式水門) | 土川合流点 | 1,540 |
| 諏訪川 | | | 富山市高島字在池割7番の5地先 | 海まで | 3,420 |
| 神通川 | 二俣川 | | 富山市月岡町三丁目330番地先 | 土川合流点 | 5,160 |
| | 宮路川 | | 富山市中川原字八幡田割98番の6地先 | 1級河川宮路川合流点 | 2,170 |
| | 大久保川 | | 左岸 富山市上大久保字茶畑割78番地先 右岸 富山市上大久保字下花水割706番地先 | 1級河川大久保川合流点 | 1,980 |
| | 田島川 | 沢田川 | 富山市婦中町下坂倉20番4地先 | 田島川合流点 | 2,190 |

富山市域関係河川(つづき)

(単位:m)

平成21年6月1日現在

| 河川名 | | | 区 域 | | 流路延長 | |
|-----|------|-------|---|-----|-------------|-------|
| 本川 | 支川 | 小支川 | 上流端 | 下流端 | | |
| | 宮島川 | 表島排水路 | 富山市婦中町笹倉91番1地先 | | 宮島川 合流点 | 370 |
| | 古川 | 池田川 | 富山市婦中町新町6番1地先 | | 古川 合流点 | 4,150 |
| | 赤江川 | 後家川 | 富山市婦中町千里1316番1地先 | | 赤江川 合流点 | 1,830 |
| | 白谷川 | | 富山市大字東福沢字東福沢816番地先 | | 熊野川 合流点 | 440 |
| | 上滝川 | | 左岸 富山市大山上野字段割603番地先 大川寺裏分水点地点 | | 熊野川 合流点 | 1,600 |
| | 中滝川 | | 左岸 富山市大山上野字段割603番地先 大川寺裏分水点地点 | | 上滝川 合流点 | 1,400 |
| | 土川 | | 左岸 富山市八尾町北谷字641番地先 右岸 富山市城生字鉄砲町山割21-1 | | 神通川 合流点 | 2,750 |
| | 赤江川 | 榎尾川 | 左岸 富山市八尾町新山字桂谷22番地先 右岸 富山市八尾町新山字西谷10番地先 | | 赤江川 合流点 | 1,500 |
| | 峠川 | 西谷川 | 左岸 富山市八尾町 国有地 右岸 富山市八尾町上高善寺字高岸629番地先 | | 峠川 合流点 | 230 |
| | 赤江川 | 中ノ沢谷川 | 左岸 富山市八尾町妙川寺1604番地先 右岸 富山市八尾町妙川寺字前山3番地先 | | 新田用水 合流点 | 350 |
| | 合場川 | 立川 | 左岸 富山市八尾町深谷字京ヶ峯57番地先 右岸 富山市八尾町深谷字源平 地先 | | 合場川 合流点 | 150 |
| | 久婦須川 | 榎尾川 | 左岸 富山市八尾町榎尾字地野469-1番地先 右岸 富山市八尾町榎尾字地野395-1番地先 | | 久婦須川 合流点 | 500 |
| | 久婦須川 | 外面谷川 | 左岸 富山市八尾町外堀字東谷718番地先 右岸 富山市八尾町外堀字神明48番地先 | | 久婦須川 合流点 | 1,500 |
| | 野積川 | 谷山川 | 左岸 富山市八尾町東川倉228番地先 右岸 富山市八尾町東川倉字北谷12-21番地先 | | 野積川 合流点 | 790 |
| | 野積川 | 桂原谷川 | 左岸 富山市八尾町西松瀬字掛原13-2番地先 右岸 富山市八尾町西松瀬字下焼山12-7番地先 | | 野積川 合流点 | 380 |
| | 仁歩川 | 中仁歩川 | 左岸 富山市八尾町上仁歩字道谷398-2番地先 右岸 富山市八尾町上仁歩字谷口2809番地先 | | 仁歩川 合流点 | 200 |
| | 仁歩川 | 三ツ松川 | 左岸 富山市八尾町三ツ松字四十刈1079番地先 右岸 富山市八尾町三ツ松字東山36-7番地先 | | 仁歩川 合流点 | 600 |
| | 井田川 | 高瀬川 | 左岸 富山市八尾町高瀬字北畑17地先 右岸 富山市八尾町高瀬字北畑2-1地先 | | 井田川 合流点 | 250 |
| | 井田川 | 明地ヶ谷川 | 左岸 富山市八尾町島地字中島笠管6-2番地先 右岸 富山市八尾町島地字中島笠管7番地先 | | 井田川 合流点 | 350 |

資料:建設部河川港湾課

150. 都市計画道路

(単位:m)

平成21年3月31日現在

| 道路番号 | 名称 | 起点 | 終点 | 幅員 | 計画延長 |
|--|-------------|----------------|----------------|----|--------------------|
| 区分 | 規模 | 一連番号 | | | |
| 総数 138路線 | | | | | |
| 富山高岡広域都市計画区域内(小計99路線) | | | | | |
| 3. 2. 118 | 滑川富山8号バイパス線 | 中新川郡上市町竹鼻 | 富山市金泉寺 | 32 | 7,690 (6,630) |
| 3. 2. 203 | 富山駅神通線 | 富山市宝町一丁目 | 富山市神通本町二丁目 | 30 | 380 |
| 3. 3. 102 | 富山高岡8号バイパス線 | 富山市金泉寺 | 高岡市四屋 | 23 | 24,790 (10,890) |
| 3. 3. 105 | 草島西線 | 富山市四方荒屋字迎幅割 | 富山市掛尾町 | 25 | 11,800 |
| 3. 3. 201 | 県庁線 | 富山市宝町一丁目 | 富山市南栗山 | 23 | 9,390 |
| なお富山市(新富町、桜町、宝町)地内に約12,000㎡のJR富山駅南口交通広場を設ける。 | | | | | |
| 3. 3. 202 | 総曲輪線 | 富山市磯部町一丁目 | 富山市藤木 | 25 | 6,430 |
| 3. 3. 204 | 富山駅東線 | 富山市桜町一丁目 | 富山市千歳町二丁目 | 27 | 690 |
| 3. 3. 205 | 大手線 | 富山市大手町 | 富山市越前町 | 27 | 300 |
| 3. 3. 207 | 堀川線 | 富山市牛島新町 | 富山市月岡町六丁目 | 25 | 8,370 |
| 3. 3. 208 | 五艘大泉線 | 富山市五艘 | 富山市大泉 | 22 | 5,410 |
| 3. 3. 209 | 牛島蝮川線 | 富山市牛島本町二丁目字大百苅 | 富山市蝮川 | 22 | 6,950 |
| 3. 3. 210 | 富山駅西線 | 富山市宝町一丁目 | 富山市神通町一丁目 | 22 | 590 |
| 3. 3. 211 | 磯部大泉線 | 富山市磯部町四丁目 | 富山市西公文名 | 22 | 2,500 |
| 3. 3. 262 | 富山駅南北線 | 富山市宝町一丁目 | 富山市牛島町 | 23 | 470 |
| なお富山市明輪町地内に約5,000㎡の富山駅西口交通広場を設ける。 | | | | | |
| 3. 3. 270 | 下赤江新庄線 | 富山市下赤江一丁目字神田 | 富山市新庄町字銀座 | 25 | 2,600 |
| 3. 4. 103 | 東老田高岡線 | 富山市東老田 | 高岡市大野 | 20 | 11,250 (2,455) |
| 3. 4. 104 | 中老田小泉線 | 富山市婦中町安田字前田二番割 | 富山市大日橋西詰 | 20 | 11,170 |
| 3. 4. 206 | 富山駅根塚線 | 富山市新富町一丁目 | 富山市掛尾町 | 18 | 3,780 |
| 3. 4. 212 | 綾田北代線 | 富山市綾田町二丁目 | 富山市北代字中谷 | 20 | 5,560 |
| なお富山市永楽町字三割地内に約710㎡の交通広場を設ける。 | | | | | |
| 3. 4. 213 | 東岩瀬線 | 富山市永楽町 | 富山市東岩瀬天神町 | 20 | 6,800 |
| 3. 4. 214 | 大泉赤江線 | 富山市大泉東町二丁目 | 富山市海岸通字松浦町 | 20 | 9,730 |
| 3. 4. 215 | 草島東線 | 富山市四方荒屋字迎幅割 | 富山市掛尾町 | 20 | 15,660 |
| 3. 4. 216 | 打出線 | 富山市四方荒屋字迎幅割 | 富山市打出字浜田割 | 20 | 2,640 |
| 3. 4. 217 | 下新西町上赤江線 | 富山市下新西町字本繩割二番 | 富山市上赤江町二丁目字東条割 | 16 | 1,670 |
| 3. 4. 218 | 双代線 | 富山市山室 | 富山市五本榎 | 16 | 6,700 |
| 3. 4. 219 | 北代線 | 富山市呉羽中茶屋 | 富山市八町字竹の端割 | 16 | 2,690 |
| 3. 4. 220 | 東岩瀬駅前線 | 富山市東岩瀬御蔵町 | 富山市東岩瀬御蔵町 | 16 | 200 |
| 3. 4. 221 | 富山港線 | 富山市東岩瀬松原町 | 富山市東岩瀬松原町 | 16 | 340 |
| 3. 4. 222 | 寺町線 | 富山市高田字川原町 | 富山市寺町 | 16 | 1,220 |
| 3. 4. 223 | 東富山駅前線 | 富山市米田 | 富山市中田 | 18 | 350 |
| 3. 4. 228 | 大泉太郎丸線 | 富山市大泉字中川割 | 富山市布瀬町字古向田割 | 16 | 2,700 |
| 3. 4. 249 | 布瀬太郎丸線 | 富山市布瀬町字上種田割 | 富山市太郎丸字伊地免割 | 16 | 1,130 |
| 3. 4. 250 | 二口今泉線 | 富山市二口町字前田割 | 富山市今泉 | 16 | 770 |
| 3. 4. 251 | 太郎丸線 | 富山市太郎丸字伊地免割 | 富山市太郎丸字伊地免割 | 16 | 520 |

都市計画道路(つづき)

(単位:m)

平成21年3月31日現在

| 道路番号 | 名称 | 起点 | 終点 | 幅員 | 計画延長 |
|---|----------|------------------|----------------|----|--------|
| 区分 | 規模 | 一連番号 | | | |
| 3. 4. 252 | 問屋 | 線 富山市上飯野字田畑割 | 富山市上富居字苗代割 | 16 | 1,010 |
| 3. 4. 253 | 田中 | 線 富山市綾田字三百苜割 | 富山市上富居字苗代割 | 16 | 970 |
| 3. 4. 254 | 経堂中間島 | 線 富山市経堂字苗代割 | 富山市中間島字砂割 | 16 | 1,650 |
| 3. 4. 255 | 富山空港 | 線 富山市蜷川 | 富山市秋ヶ島 | 20 | 1,720 |
| 3. 4. 256 | 新保 | 線 富山市萩原 | 富山市吉倉 | 16 | 4,900 |
| 3. 4. 257 | 西荒屋黒崎 | 線 富山市西荒屋 | 富山市黒崎字寺田割 | 16 | 730 |
| 3. 4. 259 | 総合運動公園 | 線 富山市栗山 | 富山市任海 | 20 | 390 |
| 3. 4. 260 | 牛島城川原 | 線 富山市牛島本町二丁目字大百苜 | 富山市城川原三丁目 | 20 | 3,220 |
| 3. 4. 261 | 湊入船町 | 線 富山市木場町 | 富山市湊入船町 | 20 | 760 |
| 3. 4. 263 | 牛島町 | 線 富山市牛島本町一丁目字大百苜 | 富山市牛島新町 | 16 | 800 |
| 3. 4. 268 | 町村 | 線 富山市荒川字経堂下割 | 富山市本郷町字水懸割 | 16 | 4,390 |
| 3. 4. 269 | 下新 | 線 富山市下新町字本縄割一番 | 富山市下新本町字早稲田割一番 | 16 | 680 |
| 3. 4. 271 | 不二越町秋吉 | 線 富山市東石金町 | 富山市天正寺 | 16 | 1,330 |
| 3. 4. 272 | 秋吉中央 | 線 富山市秋吉字四難田割 | 富山市中川原字土場割 | 16 | 930 |
| 3. 4. 273 | 上新保 | 線 富山市堀 | 富山市上新保字三俵田割 | 16 | 490 |
| 3. 4. 276 | 長江公園 | 線 富山市荒川字橋台割 | 富山市荒川字下上免割 | 18 | 310 |
| 3. 4. 277 | 富山空港緑地 | 線 富山市才覚寺 | 富山市経田 | 16 | 250 |
| 3. 4. 601 | 下轡田西本郷 | 線 富山市婦中町西本郷 | 富山市婦中町下轡田 | 20 | 2,250 |
| 3. 4. 602 | 塚原羽根 | 線 富山市婦中町塚原 | 富山市婦中町羽根 | 20 | 5,200 |
| 3. 4. 603 | 富山山田 | 線 富山市婦中町下轡田 | 富山市婦中町落合橋東詰 | 16 | 2,330 |
| 3. 4. 605 | 速星駅熊野十五丁 | 線 富山市婦中町速星 | 富山市婦中町中名 | 16 | 1,800 |
| 3. 5. 106 | 金屋 | 線 富山市五艘 | 富山市婦中町安田 | 12 | 4,260 |
| 3. 5. 224 | 四方西岩瀬 | 線 富山市四方野割町 | 富山市四方西岩瀬 | 15 | 620 |
| 3. 5. 225 | 富山駅北 | 線 富山市牛島町 | 富山市千代田町字坑池割 | 15 | 1,950 |
| なお富山市牛島町地内に約10,100㎡のJR富山駅北口交通広場を設ける。 富山駅北交通広場より510mの区間は、シンボルロードとして幅員60mの「ブルーパール」(愛称)を整備する。 | | | | | |
| 3. 5. 226 | 山室 | 線 富山市中央通り三丁目 | 富山市栄町二丁目 | 15 | 880 |
| 3. 5. 227 | 磯部清水 | 線 富山市磯部町二丁目 | 富山市清水元町 | 15 | 2,650 |
| 3. 5. 229 | 呉羽町袋 | 線 富山市茶屋町字向開 | 富山市町袋 | 15 | 12,950 |
| 3. 5. 230 | 水橋滑川 | 線 富山市水橋辻ヶ堂 | 富山市水橋市江 | 15 | 1,780 |
| 3. 5. 231 | 中野公文名 | 線 富山市中野新町 | 富山市大泉東町一丁目 | 12 | 1,200 |
| 3. 5. 232 | 大泉 | 線 富山市永楽町 | 富山市本郷町字万年割 | 12 | 5,630 |
| 3. 5. 233 | 針原 | 線 富山市針原中町 | 富山市下飯野字馬塚割 | 12 | 1,730 |
| 3. 5. 235 | 四方駅前 | 線 富山市四方南町 | 富山市四方西岩瀬 | 12 | 450 |
| なお富山市四方南町地内に約1,000㎡の富山地方鉄道四方駅前交通広場を設ける。 | | | | | |
| 3. 5. 237 | 日方江 | 線 富山市下飯野字馬塚割 | 富山市日方江 | 12 | 2,340 |
| 3. 5. 238 | 水橋駅前 | 線 富山市水橋辻ヶ堂 | 富山市水橋伊勢屋 | 12 | 160 |
| 3. 5. 239 | 経堂 | 線 富山市天正寺字土田割 | 富山市経堂字餅田割 | 12 | 470 |

都市計画道路(つづき)

(単位:m)

平成21年3月31日現在

| 道路番号 | | 名称 | 起点 | 終点 | 幅員 | 計画延長 |
|--------------------|-----|-------------------|--------------|-------------|--------|-------|
| 区分 | 規模 | | | | | |
| 3. 5. | 258 | 西 荒 屋 新 保 線 | 富山市西荒屋 | 富山市友杉字北条田割 | 14 | 1,030 |
| 3. 5. | 265 | 今 泉 安 養 寺 線 | 富山市今泉 | 富山市安養寺字平均割 | 12 | 4,040 |
| 3. 5. | 274 | 秋 吉 一 号 線 | 富山市秋吉字大曲割 | 富山市秋吉字城野木割 | 12 | 770 |
| 3. 5. | 275 | 秋 吉 二 号 線 | 富山市秋吉字大曲割 | 富山市下川原割 | 12 | 770 |
| 3. 5. | 604 | 本 郷 砂 子 田 線 | 富山市婦中町西本郷 | 富山市婦中町砂子田 | 12 | 1,790 |
| 3. 6. | 241 | 立 山 町 畠 等 線 | 富山市水橋辻ヶ堂 | 富山市水橋畠等 | 11 | 620 |
| 3. 6. | 242 | 大 正 町 池 田 町 線 | 富山市水橋川原町字蛭子下 | 富山市水橋池田館 | 11 | 2,000 |
| 3. 6. | 243 | 駅 前 出 町 線 | 富山市水橋町 | 富山市水橋中村 | 11 | 3,470 |
| 3. 6. | 244 | 古 志 松 原 線 | 富山市東岩瀬天神町 | 富山市今川橋橋詰 | 8 | 5,320 |
| 3. 6. | 245 | 南 富 山 太 郎 丸 線 | 富山市堀川大町 | 富山市大町字平均割 | 8 | 520 |
| 3. 6. | 246 | 水 橋 漁 港 高 月 線 | 富山市水橋町 | 富山市水橋魚躬 | 8 | 1,120 |
| 3. 6. | 247 | 大 正 町 狐 塚 線 | 富山市水橋辻ヶ堂 | 富山市水橋桜木 | 8 | 2,280 |
| 3. 6. | 248 | 出 町 石 政 線 | 富山市水橋町 | 富山市水橋柳寺 | 8 | 1,090 |
| 3. 6. | 249 | 曙 町 奥 井 町 線 | 富山市城北町字菰田割 | 富山市奥井町字赤坑割 | 8 | 680 |
| 3. 6. | 606 | 速 星 駅 宮 ヶ 島 線 | 富山市婦中町速星 | 富山市婦中町下坂倉 | 11 | 627 |
| 3. 6. | 607 | 速 星 駅 小 倉 線 | 富山市婦中町速星 | 富山市婦中町速星 | 8 | 217 |
| 3. 6. | 608 | 笹 倉 朝 日 線 | 富山市婦中町笹倉 | 富山市婦中町笹倉 | 8 | 1,320 |
| 7. 5. | 267 | 西 長 江 線 | 富山市栄町一丁目 | 富山市西長江一丁目 | 12 | 400 |
| 7. 5. | 268 | 富 山 駅 横 断 東 線 | 富山市桜町一丁目 | 富山市牛島町 | 12 | 270 |
| 7. 6. | 266 | 経 堂 1 号 線 | 富山市経堂字道古割 | 富山市経堂一丁目 | 9 | 740 |
| 7. 6. | 269 | 牛 島 本 町 線 | 富山市牛島本町一丁目 | 富山市牛島本町一丁目 | 11 | 250 |
| 8. 1. | 206 | 湊 入 船 町 1 号 線 | 富山市湊入船町 | 富山市湊入船町 | 40 | 250 |
| 8. 6. | 202 | 神 通 寺 町 線 | 富山市五福字田中島割 | 富山市寺町字橋下 | 9 | 1,550 |
| 8. 6. | 207 | 富 山 駅 北 口 東 線 | 富山市牛島町 | 富山市牛島町 | 7.5~11 | 80 |
| 8. 7. | 201 | 新 富 町 牛 島 線 | 富山市新富町一丁目 | 富山市牛島町 | 6 | 420 |
| 8. 7. | 203 | 堀 川 西 1 0 0 1 号 線 | 富山市根塚町字小松割 | 富山市二口町字茶苗代割 | 6 | 1,400 |
| 8. 7. | 204 | 堀 川 西 1 0 0 2 号 線 | 富山市二口町字山倉割 | 富山市根塚町字島田割 | 6 | 520 |
| 10. 7. | 201 | 富 山 ラ イ ト レ ー ル 線 | 富山市牛島町 | 富山市奥井町字狭間田割 | 3 | 1,100 |
| 10. 7. | 202 | 大 学 前 安 野 屋 線 | 富山市五福字才勝 | 富山市安野屋町二丁目 | 6.5 | 1,510 |
| 10. 7. | 203 | 丸 の 内 西 町 線 | 富山市丸の内三丁目 | 富山市西町 | 3 | 940 |
| 大沢野都市計画区域内(小計13路線) | | | | | | |
| 3. 3. | 1 | 中 央 幹 線 | 富山市下大久保西6番割 | 富山市笹津東山割 | 28 | 6,940 |
| 3. 3. | 2 | 運 動 公 園 線 | 富山市西塩野 | 富山市上大久保下水花割 | 25 | 2,000 |
| 3. 4. | 1 | 北 幹 線 | 富山市下大久保8番割 | 富山市下大久保 | 20 | 1,000 |
| 3. 4. | 2 | 東 幹 線 | 富山市下大久保 | 富山市八木山松原割 | 20 | 3,040 |
| 3. 4. | 3 | 大 久 保 小 線 | 富山市下大久保10番割 | 富山市下大久保4番割 | 16 | 800 |
| 3. 4. | 5 | 高 校 幹 線 | 富山市加納 | 富山市八木山松原割 | 20 | 1,700 |

都市計画道路(つづき)

(単位:m)

平成21年3月31日現在

| 区分 | 規模 | 一連 番号 | 名称 | 起点 | 終点 | 幅員 | 計画延長 |
|--|----|----------|-----------------|----------------|---------------|----|-------|
| 3. 4. | 6 | | 西 幹 線 | 富山市高内 | 富山市西塩野 | 20 | 1,660 |
| 3. 4. | 7 | | 高内 稲代 幹 線 | 富山市高内 | 富山市稲代 | 20 | 1,250 |
| 3. 5. | 1 | | 西 大 沢 線 | 富山市高内 | 富山市西大沢東大割 | 12 | 1,500 |
| 3. 6. | 2 | | 西大沢 稲代 線 | 富山市西大沢東大割 | 富山市稲代 | 8 | 1,170 |
| 3. 6. | 3 | | 笹津 駅 前 線 | 富山市笹津 | 富山市笹津 | 11 | 120 |
| なお富山市笹津地内に約2,250㎡のJR高山本線笹津駅前交通広場を設ける。 | | | | | | | |
| 7. 6. | 1 | | 笹津 春 日 線 | 富山市笹津 | 富山市春日 | 8 | 800 |
| 1. 小. | 8 | | 加納 春 日 線 | 富山市加納 | 富山市春日 | 8 | 2,634 |
| 大山都市計画区域内(小計8路線) | | | | | | | |
| II. 2. | 1 | | 上 滝 駅 前 線 | 富山市中滝作鼻割 | 富山市三室荒屋諏訪ノ木割 | 16 | 337 |
| なお富山市中滝作鼻割地内に約1,586㎡の富山地方鉄道上滝駅前交通広場を設ける。 | | | | | | | |
| II. 3. | 1 | | 上 滝 駅 公 園 下 線 | 富山市中滝作鼻割 | 富山市上滝陳林割 | 12 | 1,011 |
| II. 3. | 2 | | 上 滝 駅 荒 屋 線 | 富山市中滝作鼻割 | 富山市三室荒屋清水田割 | 12 | 530 |
| II. 3. | 3 | | 荒屋 合 口 用 水 線 | 富山市三室荒屋清水田割 | 富山市上滝陳林割 | 12 | 1,625 |
| I. 小. | 1 | | 花 崎 公 園 下 線 | 富山市花崎山下割 | 富山市中番草履田割 | 8 | 2,420 |
| I. 小. | 2 | | 花 崎 上 滝 線 | 富山市花崎大川寺割 | 富山市三室荒屋出口割 | 8 | 770 |
| I. 小. | 3 | | 花 崎 荒 屋 線 | 富山市中滝清水田割 | 富山市三室荒屋清水田割 | 8 | 700 |
| I. 小. | 4 | | 上 野 合 口 用 水 線 | 富山市上滝南割 | 富山市上滝陳林割 | 8 | 230 |
| 八尾都市計画区域内(小計18路線) | | | | | | | |
| 3. 4. | 1 | | 諏訪 町 上 野 線 | 富山市八尾町字桐木平 | 富山市八尾町福島字上野 | 16 | 1,660 |
| 3. 4. | 2 | | 鏡 町 水 谷 線 | 富山市八尾町字西下島 | 富山市八尾町上高善寺字上野 | 16 | 2,560 |
| 3. 4. | 3 | | 福 島 石 戸 線 | 富山市八尾町福島字鳥帽子形 | 富山市八尾町石戸字浄円 | 16 | 2,230 |
| 3. 4. | 4 | | 八 尾 駅 上 井 田 新 線 | 富山市八尾町福島字沼田割 | 富山市八尾町小長谷字水沢 | 16 | 890 |
| 3. 4. | 5 | | 工 業 団 地 線 | 富山市八尾町上高善寺字上野 | 富山市八尾町福島字前山 | 16 | 2,630 |
| 3. 4. | 6 | | 八 尾 駅 井 田 線 | 富山市八尾町福島字大早稲田 | 富山市八尾町井田字車田 | 16 | 750 |
| なお富山市八尾町福島字沼田割地内に約2,000㎡のJR高山本線八尾駅東広場を設ける。 | | | | | | | |
| 3. 4. | 7 | | 八 尾 駅 上 野 線 | 富山市八尾町福島字沼田割 | 富山市八尾町福島字上野 | 16 | 870 |
| 3. 5. | 8 | | 高 熊 井 田 線 | 富山市八尾町字西土ヶ端 | 富山市八尾町井田字大町 | 12 | 3,250 |
| 3. 5. | 9 | | 妙 川 寺 井 田 線 | 富山市八尾町妙川寺字小和清水 | 富山市八尾町井田 | 12 | 1,810 |
| 3. 5. | 10 | | 下 新 町 上 野 線 | 富山市八尾町字十三石尻 | 富山市八尾町福島字上野 | 12 | 1,080 |
| 3. 5. | 11 | | 上 野 南 部 線 | 富山市八尾町福島字上野 | 富山市八尾町福島字上野 | 12 | 440 |
| 3. 5. | 12 | | 第 2 工 業 団 地 線 | 富山市八尾町保内一丁目 | 富山市八尾町保内一丁目 | 14 | 2,550 |
| 7. 6. | 1 | | 沼 田 割 線 | 富山市八尾町石戸字浄円 | 富山市八尾町石戸字浄円 | 8 | 850 |
| 7. 6. | 2 | | 大 早 稲 田 線 | 富山市八尾町福島字大早稲田 | 富山市八尾町福島字大早稲田 | 8 | 100 |
| 7. 6. | 3 | | 川 口 線 | 富山市八尾町福島字川口 | 富山市八尾町福島字川口 | 8 | 280 |
| 7. 7. | 4 | | 諏訪 町 本 通 線 | 富山市八尾町字寺山 | 富山市八尾町字諏訪町 | 6 | 640 |
| 8. 7. | 1 | | 若 宮 線 | 富山市八尾町字若宮 | 富山市八尾町字東新町 | 4 | 320 |
| 8. 7. | 2 | | 柳 清 水 線 | 富山市八尾町字西下島 | 富山市八尾町字柳清水 | 3 | 820 |

資料:都市整備部都市政策課

注:()内は富山市域内の延長である。

151. 都市計画区域

都市計画区域とは、一体の都市として総合的に整備、開発、保全する必要がある区域であり、富山市では、富山区域に指定している。富山高岡広域都市計画区域は、既に市街地を形成している区域及びおおむね10年以内に優
また、用途地域とは、住居の環境の保護又は業務の利便の増進を図るため、建築物の用途、容積率、建ぺい
するための地域、第二種低層住居専用地域は、主として低層住宅にかかる良好な住居環境を保護するための地域、
域は、主として中高層住宅にかかる良好な住居環境を保護するための地域、第一種住居地域は、住居の環境を保護
地域の特性にふさわしい業務の利便の増進を図りつつ、住居の環境を保護するための地域、近隣商業地域は、近隣
業地域は、主として商業その他の業務の利便を増進するための地域、準工業地域は、主として環境の悪化をもたら
地域は、工業の利便を増進するための地域である。なお、各都市計画区域名の横に記す年月日は告示年月日であ

ア) 富山高岡広域都市計画区域 H13.5.16 (富山市分)

| 用途地域 告示年月日 | 都市計画 区 域 | 市 街 化 区 域 | 市街化 調整区域 | 第一種低層 | 第二種低層 | 第一種中高層 |
|---------------|-------------|--------------|-------------|---------|-------|---------|
| | | | | 住居専用 | 住居専用 | 住居専用 |
| H21. 1. 16 | 23,029 | 7,263.9 | 15,765.1 | 1,253.5 | — | 1,245.0 |

イ) 大沢野都市計画区域 S57.4.1

| 用途地域 告示年月日 | 都市計画 区 域 | 市 街 化 区 域 | 市街化 調整区域 | 第一種低層 | 第二種低層 | 第一種中高層 |
|---------------|-------------|--------------|-------------|-------|-------|--------|
| | | | | 住居専用 | 住居専用 | 住居専用 |
| H8. 4. 1 | 7,098 | — | — | — | — | 126.0 |

ウ) 大山都市計画区域 S63.7.15

| 用途地域 告示年月日 | 都市計画 区 域 | 市 街 化 区 域 | 市街化 調整区域 | 第一種低層 | 第二種低層 | 第一種中高層 |
|---------------|-------------|--------------|-------------|-------|-------|--------|
| | | | | 住居専用 | 住居専用 | 住居専用 |
| H8. 5. 1 | 1,605 | — | — | 24.3 | — | 33.0 |

エ) 八尾都市計画区域 H4.9.16

| 用途地域 告示年月日 | 都市計画 区 域 | 市 街 化 区 域 | 市街化 調整区域 | 第一種低層 | 第二種低層 | 第一種中高層 |
|---------------|-------------|--------------|-------------|-------|-------|--------|
| | | | | 住居専用 | 住居専用 | 住居専用 |
| H8. 6. 3 | 2,560 | — | — | 35.3 | — | 93.9 |

資料: 都市整備部都市政策課

152. その他の地域地区

防火地域・準防火地域とは、市街地における火災の危険を防除するための地域、高度利用地区とは、市
運営するための地区、風致地区とは、都市の風致を維持するための地区、地区計画とは、比較的小規模の
ため定められる計画である。

| 特 別 用 途 地 区 | | | | 大規模集客施設制限地区 | | |
|-----------------|----------------|---------------|--------------|----------------|---------------|------------------|
| 富山高岡広域 | 大沢野 | 大山 | 八尾 | 総曲輪 三丁目地区 | 富山駅前地区 | 富山駅前西地区 |
| 1,077 | 62 | 8.7 | 39 | 0.5 | 0.8 | 0.8 |
| 富山市西町・ 総曲輪地区 | | 防火地域 | 準防火地域 | 風 致 地 区 | | 駐 車 場 整 備 地 区 |
| 富山市中央通り f地区 | 富山城址 風致地区 | | | 呉羽山 風致地区 | | |
| 0.7 | 0.4 | 26.5 | 594.1 | 14 | 280 | 291 |
| 地 区 | | | | | | |
| 西ヶ丘地区 | 砂子田若葉 台団地地区 | 綾田町・ 田中町地区 | 田畑住宅 団地地区 | 富山市 エコタウン地区 | 月岡西緑町 4区地区 | 針原中町地区 |
| 16.6 | 10.6 | 1.3 | 11.0 | 18.3 | 4.7 | 0.5 |

資料: 都市整備部都市政策課

注: 臨港地区の()内は、富山高岡広域都市計画区域における全体の値である。

及び用途地域面積表

地域全域と婦中地域の一部を富山高岡広域都市計画区域、大沢野地域・大山地域・八尾地域の一部をそれぞれ都市計画先的かつ計画的に市街化を図るべき市街化区域と、市街化を抑制すべき市街化調整区域に区分される。
率及び各種高さについて制限を行う制度であり、第一種低層住居専用地域は、低層住宅にかかる良好な住居環境を保護第一種中高層住居専用地域は、中高層住宅にかかる良好な住居環境を保護するための地域、第二種中高層住居専用とするための地域、第二種住居地域は、主として住居の環境を保護するための地域、準住居地域は、道路の沿道としての住宅地の住民に対する日用品の供給を行うことを主たる内容とし、商業その他の業務の利便を増進するための地域、商すおそれのない工業の利便を増進するための地域、工業地域は、主として工業の利便を増進するための地域、工業専用

(単位:ha)

| 用 | | 途 | | 地 | | 域 | | | 合 計 |
|----------------|---------|-----------|------|-------|-------|---------|-------|-------|---------|
| 第二種中高層 住居専用 | 第一種住居 | 第二種 住居 | 準住居 | 近隣商業 | 商 業 | 準工業 | 工 業 | 工業専用 | |
| 538.5 | 1,534.4 | — | 28.2 | 335.5 | 357.8 | 1,076.0 | 524.0 | 371.0 | 7,263.9 |

(単位:ha)

| 用 | | 途 | | 地 | | 域 | | | 合 計 |
|----------------|-------|-----------|-----|------|-----|------|-------|------|-------|
| 第二種中高層 住居専用 | 第一種住居 | 第二種 住居 | 準住居 | 近隣商業 | 商 業 | 準工業 | 工 業 | 工業専用 | |
| 12.0 | 144.0 | 4.0 | — | 8.6 | 8.2 | 62.0 | 100.0 | — | 464.8 |

(単位:ha)

| 用 | | 途 | | 地 | | 域 | | | 合 計 |
|----------------|-------|-----------|-----|------|-----|-----|-----|------|-------|
| 第二種中高層 住居専用 | 第一種住居 | 第二種 住居 | 準住居 | 近隣商業 | 商 業 | 準工業 | 工 業 | 工業専用 | |
| 10.0 | 51.0 | — | — | 8.5 | 3.2 | 8.7 | — | — | 138.7 |

(単位:ha)

| 用 | | 途 | | 地 | | 域 | | | 合 計 |
|----------------|-------|-----------|-----|------|------|------|-----|-------|-------|
| 第二種中高層 住居専用 | 第一種住居 | 第二種 住居 | 準住居 | 近隣商業 | 商 業 | 準工業 | 工 業 | 工業専用 | |
| 11.7 | 126.0 | 10.2 | — | 20.0 | 10.0 | 39.1 | 2.8 | 190.0 | 539.0 |

及び地区計画の面積表

街地における土地の合理的かつ高度利用と都市機能の更新とを図る地区、臨港地区とは、港湾を管理地区を対象にそれぞれの区域の特性にふさわしい態様を備えた良好な環境の街区を整備し、保全する

平成21年3月31日現在(単位:ha)

| 高 度 利 用 地 区 | | | | | | | |
|---------------|--------------|------------------|-----------------|-----------------|----------------|------------------|-----------------|
| 富山駅前 桜町地区 | 総曲輪 二丁目地区 | 富山駅北・ 奥田新町地区 | 富山市大手町地区 A街区 | 富山市大手町地区 B街区 | 富山市牛島町 地区 | 富山市中教院 東地区 | 富山市総曲輪通り 南地区 |
| 0.2 | 0.3 | 0.7 | 0.7 | 0.6 | 0.7 | 0.2 | 1.1 |
| 臨港地区 | | | | | | | |
| 伏木富山港 臨港地区 | 太郎丸地区 | とやま都市 MIRAI地区 | 稲荷元町地区 | 赤田地区 | 山室荒屋住宅 団地地区 | フューチャー 商業集積地区 | 砂子田 ・袋地区 |
| 53.6(347) | 6.5 | 62 | 3.8 | 7.1 | 5.3 | 17.0 | 18.8 |
| 計 画 | | | | | | | |
| 小中地区 | 塚原地区 | 呉羽南部地区 | 月岡西緑町 3区地区 | 開ヶ丘地区 | 打出地区 | 堀川本郷 地 区 | 夢ヶ丘 地 区 |
| 1.7 | 5.7 | 33.6 | 4.0 | 3.0 | 20.6 | 15.2 | 9.2 |

(単位:面積ha)

| 年度・地区名 | 総数 | | 街区公園 | | 近隣公園 | | 地区公園 | |
|--------|------------|---------------|------------|--------------|-----------|--------------|----------|--------------|
| | 箇所数 | 面積 | 箇所数 | 面積 | 箇所数 | 面積 | 箇所数 | 面積 |
| 平成16年度 | 778 | 550.27 | 707 | 69.91 | 24 | 37.76 | 9 | 39.60 |
| 17 | 853 | 564.11 | 781 | 78.05 | 24 | 37.56 | 9 | 39.60 |
| 18 | 936 | 576.43 | 863 | 82.51 | 24 | 38.19 | 9 | 39.60 |
| 19 | 956 | 576.97 | 883 | 83.10 | 24 | 37.54 | 9 | 40.00 |
| 20 | 964 | 578.94 | 891 | 84.46 | 24 | 37.54 | 9 | 40.00 |
| (富山地域) | (730) | (275.65) | (684) | (63.94) | (14) | (19.66) | (6) | (24.60) |
| 総曲輪 | 3 | 7.82 | 1 | 0.02 | 1 | 1.20 | | |
| 愛宕 | 9 | 1.40 | 8 | 0.70 | 1 | 0.70 | | |
| 安野 | 5 | 0.90 | 5 | 0.90 | | | | |
| 八人 | 2 | 0.29 | 2 | 0.29 | | | | |
| 五番 | 3 | 0.14 | 3 | 0.14 | | | | |
| 柳町 | 9 | 13.42 | 8 | 0.52 | | | | |
| 清水 | 7 | 0.69 | 7 | 0.69 | | | | |
| 星井 | 6 | 4.27 | 5 | 1.05 | 1 | 3.22 | | |
| 西田 | 10 | 0.77 | 10 | 0.77 | | | | |
| 堀川 | 16 | 6.06 | 14 | 2.26 | 2 | 3.80 | | |
| 堀川 | 41 | 2.10 | 41 | 2.10 | | | | |
| 東南部 | 17 | 10.77 | 14 | 1.42 | 1 | 1.10 | 1 | 7.80 |
| 奥田 | 11 | 9.61 | 9 | 0.87 | 1 | 0.94 | | |
| 奥田 | 19 | 4.51 | 17 | 1.51 | 1 | 1.70 | 1 | 1.30 |
| 桜 | 20 | 1.26 | 20 | 1.26 | | | | |
| 五福 | 20 | 20.45 | 16 | 1.27 | 1 | 0.07 | 1 | 3.50 |
| 神明 | 7 | 4.46 | 6 | 0.72 | | | | |
| 岩瀬 | 4 | 0.44 | 4 | 0.44 | | | | |
| 萩浦 | 18 | 28.36 | 16 | 1.16 | | | 1 | 5.10 |
| 大田 | 23 | 3.07 | 21 | 2.45 | | | | |
| 浜崎 | 3 | 0.76 | 3 | 0.76 | | | | |
| 針原 | 7 | 1.52 | 7 | 1.52 | | | | |
| 豊田 | 55 | 6.86 | 52 | 3.34 | 2 | 3.50 | | |
| 広田 | 38 | 4.39 | 36 | 2.30 | 1 | 2.00 | | |
| 新庄 | 64 | 7.05 | 61 | 5.79 | | | | |
| 藤木 | 44 | 2.87 | 43 | 2.80 | | | | |
| 山室 | 24 | 3.89 | 22 | 1.55 | | | 1 | 2.30 |
| 山室 | 31 | 3.00 | 30 | 2.99 | | | | |
| 太田 | 9 | 1.23 | 9 | 1.23 | | | | |
| 太田 | 25 | 2.24 | 24 | 2.21 | 1 | 0.03 | | |
| 新保 | 10 | 75.09 | 7 | 0.69 | | | | |
| 熊野 | 19 | 2.40 | 19 | 2.40 | | | | |
| 月岡 | 16 | 3.38 | 16 | 3.38 | | | | |
| 四方 | 15 | 2.02 | 14 | 1.61 | | | | |
| 八幡 | 2 | 0.19 | 2 | 0.19 | | | | |
| 草島 | 8 | 1.05 | 8 | 1.05 | | | | |
| 倉垣 | 7 | 0.83 | 7 | 0.83 | | | | |
| 呉羽 | 31 | 2.26 | 31 | 2.26 | | | | |
| 長岡 | 12 | 6.63 | 11 | 0.73 | | | | |
| 寒江 | 4 | 0.32 | 4 | 0.32 | | | | |
| 古沢 | 1 | 0.16 | 1 | 0.16 | | | | |
| 老田 | 3 | 0.31 | 3 | 0.31 | | | | |
| 池多 | 2 | 1.55 | 1 | 0.08 | | | | |
| 水橋 | 6 | 1.91 | 5 | 0.51 | 1 | 1.40 | | |
| 水橋 | 16 | 1.05 | 16 | 1.05 | | | | |
| 水橋 | 2 | 0.52 | 2 | 0.52 | | | | |
| 水上 | 7 | 14.47 | 5 | 0.51 | | | | |
| 上条 | 2 | 0.27 | 2 | 0.27 | | | | |
| 光陽 | 17 | 6.64 | 16 | 2.04 | | | 1 | 4.60 |

地区別状況

| | | | | | | | | | | 各年度末現在 | |
|----------|---------------|----------|---------------|----------|--------------|----------|--------------|-----------|--------------|----------|-------------|
| 総合公園 | | 運動公園 | | 特殊公園 | | 緩衝緑地 | | 都市緑地 | | 緑道 | |
| 箇所数 | 面積 | 箇所数 | 面積 | 箇所数 | 面積 | 箇所数 | 面積 | 箇所数 | 面積 | 箇所数 | 面積 |
| 9 | 244.16 | 5 | 106.62 | 4 | 14.22 | 1 | 13.20 | 16 | 23.13 | 3 | 1.67 |
| 9 | 244.16 | 5 | 106.62 | 4 | 14.22 | 2 | 19.10 | 16 | 23.13 | 3 | 1.67 |
| 9 | 250.66 | 5 | 106.62 | 4 | 14.23 | 2 | 19.10 | 17 | 23.85 | 3 | 1.67 |
| 9 | 251.16 | 5 | 106.32 | 4 | 14.23 | 2 | 19.10 | 17 | 23.85 | 3 | 1.67 |
| 9 | 251.77 | 5 | 106.32 | 4 | 14.23 | 2 | 19.10 | 17 | 23.85 | 3 | 1.67 |
| (5) | (56.40) | (3) | (83.70) | | | (2) | (19.10) | (13) | (6.58) | (3) | (1.67) |
| 1 | 6.60 | | | | | | | | | | |
| 1 | 12.90 | | | | | | | | | | |
| 1 | 7.80 | | | | | | | | | 1 | 0.45 |
| | | 1 | 15.60 | | | | | 1 | 0.01 | | |
| | | | | | | | | 1 | 3.74 | | |
| | | 1 | 22.10 | | | | | 2 | 0.62 | | |
| | | | | | | | | 1 | 0.02 | | |
| | | | | | | | | 1 | 0.09 | | |
| | | | | | | | | 1 | 0.04 | 2 | 1.22 |
| | | | | | | | | 1 | 0.07 | | |
| | | | | | | | | 1 | 0.04 | | |
| | | | | | | | | 1 | 0.01 | | |
| 1 | 15.20 | 1 | 46.00 | | | 1 | 13.20 | | | | |
| | | | | | | | | 1 | 0.41 | | |
| | | | | | | 1 | 5.90 | | | | |
| | | | | | | | | 1 | 1.47 | | |
| 1 | 13.90 | | | | | | | 1 | 0.06 | | |

(単位:面積ha)

| 年度・地区名 | 総数 | | 街区公園 | | 近隣公園 | | 地区公園 | |
|---------|------|---------|------|--------|------|---------|------|---------|
| | 箇所数 | 面積 | 箇所数 | 面積 | 箇所数 | 面積 | 箇所数 | 面積 |
| (大沢野地域) | (86) | (44.43) | (74) | (6.42) | (8) | (16.54) | | |
| 下 夕 | 1 | 0.26 | 1 | 0.26 | | | | |
| 小 羽 | | | | | | | | |
| 船 峠 | 6 | 14.71 | 2 | 0.73 | 1 | 3.33 | | |
| 大 沢 野 | 51 | 25.68 | 45 | 4.16 | 5 | 10.70 | | |
| 大 久 保 | 28 | 3.78 | 26 | 1.27 | 2 | 2.51 | | |
| (大山地域) | (30) | (14.86) | (28) | (1.36) | | | | |
| 上 滝 | 7 | 13.90 | 5 | 0.40 | | | | |
| 大 山 | | | | | | | | |
| 大 庄 | 21 | 0.93 | 21 | 0.93 | | | | |
| 福 沢 | 2 | 0.03 | 2 | 0.03 | | | | |
| (八尾地域) | (39) | (37.57) | (35) | (5.23) | | | (2) | (10.67) |
| 八 尾 | 5 | 11.01 | 4 | 1.35 | | | | |
| 保 内 | 19 | 13.76 | 17 | 3.09 | | | 2 | 10.67 |
| 杉 原 | 10 | 12.21 | 9 | 0.20 | | | | |
| 卯 花 | 2 | 0.16 | 2 | 0.16 | | | | |
| 室 牧 | 1 | 0.37 | 1 | 0.37 | | | | |
| 黒 瀬 谷 | 2 | 0.06 | 2 | 0.06 | | | | |
| 野 積 | | | | | | | | |
| 仁 歩 | | | | | | | | |
| 大 長 谷 | | | | | | | | |
| (婦中地域) | (74) | (16.63) | (70) | (7.51) | (2) | (1.34) | (1) | (4.73) |
| 速 星 | 27 | 4.37 | 26 | 3.72 | 1 | 0.65 | | |
| 鵜 坂 | 38 | 6.84 | 36 | 3.10 | 1 | 0.69 | | |
| 朝 日 | 2 | 0.15 | 2 | 0.15 | | | | |
| 宮 川 | | | | | | | | |
| 婦 中 熊 野 | | | | | | | | |
| 古 里 | 7 | 5.27 | 6 | 0.54 | | | 1 | 4.73 |
| 音 川 | | | | | | | | |
| 神 保 | | | | | | | | |
| (山田地域) | | | | | | | | |
| 山 田 南 部 | | | | | | | | |
| 山 田 中 部 | | | | | | | | |
| 山 田 西 部 | | | | | | | | |
| 山 田 東 部 | | | | | | | | |
| (細入地域) | | | | | | | | |
| 北 部 | | | | | | | | |
| 南 部 | | | | | | | | |
| そ の 他 | 5 | 189.80 | | | | | | |
| 県営分(再掲) | 7 | 119.20 | | | 1 | 1.20 | | |

資料:建設部公園緑地課

注:その他には、呉羽山、城山(総合公園)、神通川緑地(運動公園)、松川、いたち川(特殊公園)など、2地区以上またがるものを計上した。

地区別状況(つづき)

各年度末現在

| 総合公園 | | 運動公園 | | 特殊公園 | | 緩衝緑地 | | 都市緑地 | | 緑道 | |
|------|---------|------|---------|------|--------|------|-------|------|---------|-----|----|
| 箇所数 | 面積 | 箇所数 | 面積 | 箇所数 | 面積 | 箇所数 | 面積 | 箇所数 | 面積 | 箇所数 | 面積 |
| | | (1) | (10.82) | (2) | (9.93) | | | (1) | (0.72) | | |
| | | 1 | 10.82 | 2 | 9.93 | | | 1 | 0.72 | | |
| | | | | | | | | (2) | (13.50) | | |
| | | | | | | | | 2 | 13.50 | | |
| (2) | (21.67) | | | | | | | | | | |
| 1 | 9.66 | | | | | | | | | | |
| 1 | 12.01 | | | | | | | | | | |
| | | | | | | | | (1) | (3.05) | | |
| | | | | | | | | 1 | 3.05 | | |
| 2 | 173.70 | 1 | 11.80 | 2 | 4.30 | | | | | | |
| 2 | 21.70 | 3 | 83.70 | | | 1 | 13.20 | | | | |

154. 下水道事業の概況

(1)進捗状況
(公共下水道)

| 年度 | 全市域(又は全地域)面積 A(ha) | 全市域(又は全地域)人口 B(人) | 市街地面積 C(ha) | 公共下水道整備状況 | | |
|--------|-----------------------|----------------------|----------------|---------------|--------------|-------------|
| | | | | 認可面積 D(ha) | 整備面積 (ha) | 累計 E(ha) |
| 平成16年度 | 124,185 | 417,465 | 5,421 | 9,886 | 260 | 8,084 |
| 17 | 124,185 | 418,012 | 5,426 | 10,651 | 268 | 8,352 |
| 18 | 124,185 | 417,591 | 5,426 | 10,651 | 187 | 8,539 |
| 19 | 124,185 | 417,282 | 5,426 | 10,651 | 179 | 8,718 |
| 20 | 124,185 | 417,308 | 5,426 | 10,774 | 220 | 8,938 |

| 年度 | 公共下水道整備状況 | | | | | |
|--------|------------|------------|---------|---------|---------|---------|
| | 進捗率 | | 可 能 | | 水 洗 化 | |
| | E/D (%) | E/A (%) | 戸数 F | 人口 G | 戸数 H | 人口 I |
| 平成16年度 | 81.8 | 6.5 | 108,876 | 333,057 | 95,747 | 293,680 |
| 17 | 78.4 | 6.7 | 111,471 | 339,473 | 99,066 | 300,821 |
| 18 | 80.2 | 6.9 | 115,224 | 344,594 | 102,884 | 307,413 |
| 19 | 81.8 | 7.0 | 118,396 | 353,024 | 105,671 | 314,894 |
| 20 | 83.0 | 7.2 | 120,640 | 358,985 | 109,098 | 323,833 |

| 年度 | 公共下水道整備状況 | | 管 渠 | | | 処理場事業費 (千円) |
|--------|----------------------|-----------------------|-----------------|-------------|-------------|----------------|
| | 水洗化 普及率 H/F(%) | 処理人口 普及率 G/B(%) | 施工 延長 (m) | 累 計 K(m) | 事業費 (千円) | |
| 平成16年度 | 87.9 | 79.8 | 61,207 | 2,158,923 | 11,458,680 | 6,113,406 |
| 17 | 88.9 | 81.2 | 62,203 | 2,221,125 | 7,174,736 | 1,931,211 |
| 18 | 89.3 | 82.5 | 56,641 | 2,277,766 | 6,264,597 | 1,953,211 |
| 19 | 89.3 | 84.6 | 69,181 | 2,346,947 | 6,831,048 | 1,761,700 |
| 20 | 90.4 | 86.0 | 78,534 | 2,425,481 | 6,872,000 | 707,000 |

資料:上下水道局下水道課

(2)認可計画

平成21年3月31日現在

| 区 分 | 計画処理面積(ha) | 計画処理人口(人) | 管渠事業費(千円) | 処理場事業費(千円) |
|-------------|------------|-----------|-------------|------------|
| 公 共 下 水 道 | 8,118.6 | 323,856 | 271,684,832 | 68,835,999 |
| 特定環境保全公共下水道 | 2,655.6 | 102,408 | 80,194,846 | 7,969,620 |
| 計 | 10,774.2 | 426,264 | 351,879,678 | 76,805,619 |

資料:上下水道局下水道課

(3)地域し尿処理施設の現況

各年度3月31日現在

| 年度 | 維持管理 施設数 | 計 画 | | 現 況 | |
|--------|-------------|-------|-------|-------|-------|
| | | 処理戸数 | 処理人口 | 処理戸数 | 処理人口 |
| 平成16年度 | 4 | 1,258 | 5,365 | 1,087 | 3,542 |
| 17 | 3 | 1,108 | 4,840 | 975 | 3,057 |
| 18 | 3 | 1,108 | 4,840 | 1,002 | 3,304 |
| 19 | 3 | 1,108 | 4,840 | 1,004 | 3,212 |
| 20 | 3 | 1,108 | 4,840 | 1,051 | 3,385 |

資料:環境部環境保全課

:平成16年度は、旧富山市の数値

12 電気・ガス及び水道

12 電気・ガス及び水道

155. 県内における発生電力及び消費電力量の推移

| 年 度 | 発 電 能 力 | | | 消費電力量 千kWh |
|--------|---------|------------|-----------|---------------------------|
| | 発 電 所 | 発電電力量 千kWh | 認可最大出力 kW | |
| 平成16年度 | (水) 118 | 10,292,538 | 2,915,420 | 11,036,608 (1,125,784) |
| | (火) 25 | 6,946,836 | 2,016,522 | |
| 17 | (水) 118 | 9,054,681 | 2,916,620 | 11,542,319 (1,070,632) |
| | (火) 23 | 5,572,735 | 2,015,852 | |
| 18 | (水) 118 | 10,254,064 | 2,920,020 | 11,486,881 (1,059,456) |
| | (火) 23 | 5,368,910 | 2,015,292 | |
| 19 | (水) 116 | 8,592,368 | 2,917,980 | 11,793,050 (1,036,839) |
| | (火) 21 | 7,131,769 | 1,999,327 | |
| 20 | (水) 116 | 8,319,218 | 2,917,980 | 11,265,236 (1,105,019) |
| | (火) 18 | 6,330,349 | 1,961,155 | |

資料: 中部経済産業局電力・ガス事業北陸支局

注: (水)…水力 (火)…火力 自家発電は1,000kW以上を計上

:消費電力量()内は、自家発電のうち、1,000kW以上によるもので、外数である。

156. 市内の電力需要状況

| 年 度 | 総 数 | | 電 灯 | | 電 力 | | |
|--------|---------|--------------|---------|--------------|--------|------------|--------------|
| | 口 数 | 使用電力量 MWh | 口 数 | 使用電力量 MWh | 口 数 | 契約電力 kW | 使用電力量 MWh |
| 平成16年度 | 280,483 | 3,800,468 | 238,517 | 1,002,001 | 41,966 | 1,054,531 | 2,798,467 |
| 17 | 282,277 | 3,950,958 | 240,996 | 1,053,181 | 41,281 | 1,066,437 | 2,897,777 |
| 18 | 292,887 | 3,950,296 | 252,320 | 1,050,593 | 40,567 | 1,077,654 | 2,899,703 |
| 19 | 293,985 | 4,114,933 | 254,084 | 1,109,558 | 39,901 | 1,100,709 | 3,005,375 |
| 20 | 295,019 | 3,953,028 | 255,886 | 1,102,564 | 39,133 | 1,088,654 | 2,850,464 |

資料: 北陸電力株式会社富山支店

157. 市内の都市ガス供給状況

(単位:供給量 m^3) 各年末現在

| 年次 | 供給戸数 | | | | |
|-----------|---------------|---------------|-----------|--------------|------------|
| | 総数 | 家庭用 | 工業用 | 商業用 | その他 |
| 平成16年 | 66,656 | 62,256 | 20 | 3,577 | 803 |
| 17 | 65,725 | 61,430 | 19 | 3,479 | 797 |
| 18 | 65,098 | 60,903 | 21 | 3,384 | 790 |
| 19 | 64,261 | 60,170 | 23 | 3,288 | 780 |
| 20 | 63,205 | 59,202 | 23 | 3,208 | 772 |

| 年次・月 | 供給量 (46.0MJ/ m^3) | | | | |
|-----------|----------------------|-------------------|-------------------|------------------|------------------|
| | 総数 | 家庭用 | 工業用 | 商業用 | その他 |
| 平成16年 | 42,203,443 | 15,646,776 | 7,898,008 | 10,583,424 | 8,075,235 |
| 17 | 43,903,363 | 15,807,871 | 8,884,574 | 10,929,122 | 8,281,796 |
| 18 | 44,557,521 | 15,899,652 | 10,284,610 | 10,471,442 | 7,901,817 |
| 19 | 42,838,753 | 15,037,776 | 10,619,991 | 9,832,854 | 7,348,132 |
| 20 | 43,098,851 | 14,938,276 | 11,054,506 | 9,776,087 | 7,329,982 |
| 1月 | 4,339,965 | 1,745,373 | 972,979 | 890,273 | 731,340 |
| 2 | 4,945,784 | 1,888,281 | 1,145,919 | 1,023,727 | 887,857 |
| 3 | 4,407,770 | 1,748,308 | 975,190 | 920,646 | 763,626 |
| 4 | 3,760,060 | 1,574,111 | 857,920 | 744,282 | 583,747 |
| 5 | 2,997,677 | 1,265,953 | 722,764 | 592,304 | 416,656 |
| 6 | 3,022,313 | 1,091,181 | 835,675 | 675,198 | 420,259 |
| 7 | 3,386,398 | 875,298 | 986,796 | 860,114 | 664,190 |
| 8 | 3,554,159 | 703,225 | 898,505 | 1,120,052 | 832,377 |
| 9 | 3,323,896 | 708,061 | 969,084 | 980,422 | 666,329 |
| 10 | 2,673,469 | 806,057 | 807,655 | 675,511 | 384,246 |
| 11 | 2,916,558 | 1,083,559 | 894,576 | 573,676 | 364,747 |
| 12 | 3,770,802 | 1,448,869 | 987,443 | 719,882 | 614,608 |

資料:日本海ガス株式会社

注:都市ガス 6C 20.93025MJ/ m^3 (5000kcal/ m^3)から13A 46.0MJ/ m^3 (11,000kcal/ m^3)へ
平成19年6月熱量変更が完了

158. 口径別給水栓数及び給水量

水道事業

| 年度 | 総数 | 口径別給水栓数 | | | | | | | | | | | 小計 | 湯屋用 | 船舶用 | 臨時用 |
|-----------|----------------|---------------|----------------|--------------|-----------|--------------|------------|-----------|-----------|----------|----------|----------------|-----------|----------|----------|-----|
| | | 13mm | 20 | 25 | 30 | 40 | 50 | 75 | 100 | 150 | 200 | | | | | |
| 平成16年度 | 155,963 | 59,060 | 90,614 | 4,302 | 40 | 1,367 | 414 | 89 | 15 | 4 | 1 | 155,906 | 28 | 3 | 26 | |
| 17 | 162,435 | 63,798 | 92,107 | 4,316 | 76 | 1,458 | 484 | 106 | 17 | 5 | 1 | 162,368 | 29 | 6 | 32 | |
| 18 | 165,022 | 62,273 | 96,030 | 4,424 | 87 | 1,528 | 499 | 111 | 17 | 5 | 1 | 164,975 | 30 | 3 | 14 | |
| 19 | 168,048 | 61,747 | 100,946 | 3,690 | 82 | 1,067 | 371 | 86 | 15 | 5 | 1 | 168,010 | 29 | 3 | 6 | |
| 20 | 170,273 | 61,036 | 103,940 | 3,655 | 87 | 1,053 | 372 | 84 | 13 | 4 | 1 | 170,245 | 23 | 3 | 2 | |

| 年度 | 総数 | 口径別給水量 (千 m^3) | | | | | | | | | | | 小計 | 湯屋用 | 船舶用 | 臨時用 |
|-----------|---------------|-------------------|---------------|--------------|-----------|--------------|--------------|--------------|------------|------------|------------|---------------|------------|-----------|----------|-----|
| | | 13mm | 20 | 25 | 30 | 40 | 50 | 75 | 100 | 150 | 200 | | | | | |
| 平成16年度 | 48,185 | 13,029 | 25,095 | 2,199 | 77 | 2,404 | 2,342 | 1,390 | 538 | 470 | 293 | 47,837 | 287 | 30 | 31 | |
| 17 | 49,889 | 13,615 | 25,800 | 2,191 | 90 | 2,565 | 2,464 | 1,513 | 545 | 446 | 318 | 49,547 | 278 | 36 | 28 | |
| 18 | 48,593 | 13,063 | 25,563 | 2,143 | 85 | 2,433 | 2,379 | 1,461 | 502 | 391 | 289 | 48,309 | 236 | 33 | 15 | |
| 19 | 48,319 | 12,707 | 25,540 | 2,093 | 97 | 2,566 | 2,474 | 1,377 | 519 | 407 | 288 | 48,068 | 216 | 32 | 3 | |
| 20 | 47,200 | 12,202 | 25,597 | 1,951 | 96 | 2,368 | 2,310 | 1,295 | 548 | 365 | 272 | 47,004 | 170 | 25 | 1 | |

資料:上下水道局経営企画課

159. 給水人口と配水量・有収水量

水道事業

| 年度 | 給水区域 | | 給水 | 普及率 | |
|-----------|----------------|----------------|----------------|--------------|--|
| | 世帯数 | 総人口 A | 人口 B | B/A (%) | |
| 平成16年度 | 150,979 | 412,508 | 402,845 | 97.66 | |
| 17 | 152,324 | 410,078 | 403,415 | 98.38 | |
| 18 | 155,203 | 414,092 | 408,138 | 98.56 | |
| 19 | 157,258 | 414,514 | 409,080 | 98.69 | |
| 20 | 161,696 | 422,079 | 416,783 | 98.75 | |

| 年度 | 配水量及び有収水量 | | | | |
|-----------|----------------------------|---------------------------|---------------|----------------------------|-------------------|
| | 総配水量 (千m ³) | 1日平均 (m ³) | 1人1日平均 (l) | 有収水量 (千m ³) | 1人1日平均 有収水量(l) |
| 平成16年度 | 53,375 | 146,277 | 363 | 48,277 | 328 |
| 17 | 53,437 | 146,403 | 363 | 48,562 | 330 |
| 18 | 52,540 | 143,945 | 353 | 47,629 | 320 |
| 19 | 51,823 | 141,593 | 346 | 47,398 | 317 |
| 20 | 52,205 | 143,026 | 343 | 47,199 | 310 |

簡易水道

| 年度 | 給水区域 | | 給水 | 普及率 | |
|-----------|-------|----------|---------|---------|--|
| | 世帯数 | 総人口 A | 人口 B | B/A (%) | |
| 平成16年度 | ... | ... | 11,496 | ... | |
| 17 | 3,497 | 11,782 | 11,465 | 97.31 | |
| 18 | 2,484 | 7,903 | 7,824 | 99.00 | |
| 19 | 2,473 | 7,731 | 7,633 | 98.73 | |
| 20 | - | - | - | - | |

| 年度 | 配水量及び有収水量 | | | | |
|-----------|----------------------------|---------------------------|---------------|----------------------------|-------------------|
| | 総配水量 (千m ³) | 1日平均 (m ³) | 1人1日平均 (l) | 有収水量 (千m ³) | 1人1日平均 有収水量(l) |
| 平成16年度 | 1,674 | 4,582 | 399 | 1,364 | 325 |
| 17 | 1,850 | 5,069 | 442 | 1,326 | 317 |
| 18 | 1,348 | 3,692 | 472 | 964 | 338 |
| 19 | 1,257 | 3,435 | 450 | 921 | 330 |
| 20 | - | - | - | - | - |

資料: 上下水道局経営企画課

注: 平成20年4月1日に水道事業と簡易水道事業を統合し、市内全域を水道事業に一本化した。

13 教育・文化及び宗教

1 3 教育・文化及び宗教

160. 学校総括表

各年5月1日現在

| 年度 | 学校・園数 | 教官・事務官数 | 園児・児童・生徒・学生数 | | |
|---------|-------|---------|--------------|--------|--------|
| | | | 総数 | 男 | 女 |
| 平成17年度 | 194 | 5,865 | 66,702 | 34,773 | 31,929 |
| 18 | 191 | 6,011 | 66,429 | 34,628 | 31,801 |
| 19 | 190 | 5,960 | 66,115 | 34,416 | 31,699 |
| 20 | 188 | 5,955 | 65,720 | 34,122 | 31,598 |
| 21 | 187 | 6,027 | 65,632 | 34,116 | 31,516 |
| 幼稚園 | 45 | 378 | 4,324 | 2,150 | 2,174 |
| 国立 | 1 | 10 | 120 | 55 | 65 |
| 市立 | 15 | 72 | 632 | 328 | 304 |
| 私立 | 29 | 296 | 3,572 | 1,767 | 1,805 |
| 小学校 | 65 | 1,151 | 23,424 | 12,093 | 11,331 |
| 国立 | 1 | 18 | 476 | 236 | 240 |
| 市立 | 64 | 1,133 | 22,948 | 11,857 | 11,091 |
| 中学校 | 28 | 658 | 11,937 | 6,075 | 5,862 |
| 国立 | 1 | 24 | 478 | 240 | 238 |
| 市立 | 26 | 613 | 11,113 | 5,649 | 5,464 |
| 私立 | 1 | 21 | 346 | 186 | 160 |
| 高等学校 | 21 | 941 | 12,202 | 6,098 | 6,104 |
| 全日制 | 19 | 811 | 11,027 | 5,294 | 5,733 |
| 国立 | 13 | 569 | 7,411 | 3,252 | 4,159 |
| 私立 | 6 | 242 | 3,616 | 2,042 | 1,574 |
| 定時制 | 1 | 62 | 437 | 144 | 293 |
| 国立 | 1 | 62 | 437 | 144 | 293 |
| 全定併置 | 1 | 68 | 738 | 660 | 78 |
| 国立(全日制) | | 53 | 707 | 632 | 75 |
| (定時制) | | 15 | 31 | 28 | 3 |
| 高等専門学校 | 1 | 64 | 807 | 669 | 138 |
| 短期大学 | 1 | 43 | 685 | 78 | 607 |
| 大学 | 1 | 2,035 | 8,134 | 4,870 | 3,264 |
| 国立 | 1 | 78 | 589 | 387 | 202 |
| 大学院 | 1 | 25 | 1,068 | 776 | 292 |
| 国立 | 1 | 25 | 25 | 5 | 20 |
| 盲学校 | 1 | 44 | 25 | 20 | 5 |
| ろう学校 | 1 | 42 | 44 | 16 | 28 |
| 養護学校 | 1 | 29 | 59 | 43 | 16 |
| 国立 | 4 | 381 | 496 | 331 | 165 |
| 専修学校 | 3 | 158 | 1,813 | 505 | 1,308 |
| 公立 | 13 | | | | |

資料:教育委員会学校教育課、富山大学、富山国際大学、桐朋学園大学院大学

注:専修学校については、「学校基本調査結果」による。

161. 幼稚園の概況

各年5月1日現在

| 年度・幼稚園名 | 園数 | 学級数 | 教員数 | | | 園児数 | | |
|------------|-----------|------------|------------|-----------|------------|--------------|--------------|--------------|
| | | | 総数 | 男 | 女 | 総数 | 男 | 女 |
| 平成17年度 | 47 | 234 | 392 | 41 | 351 | 4,904 | 2,531 | 2,373 |
| 18 | 46 | 234 | 400 | 45 | 355 | 4,822 | 2,450 | 2,372 |
| 19 | 45 | 229 | 388 | 37 | 351 | 4,729 | 2,366 | 2,363 |
| 20 | 45 | 230 | 382 | 22 | 360 | 4,500 | 2,247 | 2,253 |
| 21 | 45 | 227 | 378 | 22 | 356 | 4,324 | 2,150 | 2,174 |
| (市立) | (15) | (35) | (72) | (2) | (70) | (632) | (328) | (304) |
| 岩瀬 | | 1 | 3 | | 3 | 8 | 4 | 4 |
| 熊野 | | 2 | 3 | | 3 | 19 | 12 | 7 |
| 月岡 | | 2 | 4 | | 4 | 18 | 9 | 9 |
| 新保 | | 4 | 8 | | 8 | 113 | 60 | 53 |
| 呉羽 | | 2 | 4 | | 4 | 36 | 17 | 19 |
| 水橋 | | 2 | 3 | | 3 | 22 | 11 | 11 |
| 愛宕 | | 2 | 5 | | 5 | 47 | 26 | 21 |
| 大沢 | | 3 | 7 | | 7 | 81 | 39 | 42 |
| 大久保 | | 4 | *8 | | 8 | 96 | 55 | 41 |
| 上大滝 | | 2 | 4 | | 4 | 22 | 14 | 8 |
| 大庄 | | 3 | 5 | | 5 | 64 | 30 | 34 |
| 福沢 | | 1 | *3 | 1 | 2 | 2 | | 2 |
| 小見 | | 2 | *4 | 1 | 3 | 5 | | 5 |
| 杉原 | | 2 | 3 | | 3 | 18 | 8 | 10 |
| 速星 | | 3 | 8 | | 8 | 81 | 43 | 38 |
| (私立) | (29) | (187) | (296) | (18) | (278) | (3,572) | (1,767) | (1,805) |
| 青葉 | | 4 | 7 | | 7 | 53 | 23 | 30 |
| 徳風 | | 10 | 16 | | 16 | 207 | 109 | 98 |
| 富山園 | | 6 | 10 | 2 | 8 | 85 | 36 | 49 |
| 藤園 | | 6 | 10 | | 10 | 109 | 61 | 48 |
| 稲荷 | | - | - | - | - | - | - | - |
| 大泉 | | 4 | 7 | | 7 | 40 | 24 | 16 |
| あさひ | | 7 | 14 | 2 | 12 | 124 | 61 | 63 |
| 清水 | | 4 | 6 | | 6 | 44 | 27 | 17 |
| 立心 | | 4 | 5 | 1 | 4 | 42 | 25 | 17 |
| 紅葉 | | 7 | 10 | | 10 | 117 | 64 | 53 |
| 紅丘 | | 6 | 9 | | 9 | 99 | 50 | 49 |
| 愛護 | | 6 | 11 | 1 | 10 | 104 | 39 | 65 |
| 堀川 | | 10 | 19 | 1 | 18 | 248 | 123 | 125 |
| 五番 | | 4 | 7 | | 7 | 99 | 48 | 51 |
| 新庄 | | 9 | 11 | 1 | 10 | 195 | 83 | 112 |
| 文化 | | 6 | 9 | | 9 | 98 | 46 | 52 |
| 白藤 | | 9 | 14 | 1 | 13 | 188 | 96 | 92 |
| 若葉 | | 7 | 11 | | 11 | 156 | 75 | 81 |
| 富山 | | 12 | 14 | | 14 | 236 | 132 | 104 |
| 晴雲 | | 6 | 13 | 3 | 10 | 119 | 52 | 67 |
| まどか | | 5 | 7 | | 7 | 90 | 55 | 35 |
| 富山短大付属みどり野 | | 4 | 6 | 1 | 5 | 88 | 54 | 34 |
| 藤園 | | 9 | 12 | 2 | 10 | 195 | 100 | 95 |
| 藤ノ木 | | 10 | 18 | | 18 | 216 | 101 | 115 |
| さみどり | | 10 | 14 | | 14 | 181 | 75 | 106 |
| めぐみ | | 5 | 9 | 1 | 8 | 93 | 46 | 47 |
| あけぼの | | 6 | 9 | | 9 | 101 | 47 | 54 |
| リデン | | 3 | 4 | 1 | 3 | 56 | 22 | 34 |
| 紫 | | 8 | 14 | 1 | 13 | 189 | 93 | 96 |
| (国立) | (1) | (5) | (10) | (2) | (8) | (120) | (55) | (65) |
| 富山大学附属 | | 5 | 10 | 2 | 8 | 120 | 55 | 65 |

資料:教育委員会学校教育課

注:教員数には、定数外職員(常勤嘱託)を含む。

:*は、教育委員会が本務先でない者の数を含むことを表す。

:稲荷町幼稚園は、平成21年4月1日より休園中。

| 年度・小学校名 | 学校数 | 学級数 | | | 教員数 | | |
|---------|------|-------|-------|------|---------|-------|-------|
| | | 総数 | 単式(a) | 特別支援 | 総数 | 男 | 女 |
| 平成17年度 | 69 | 883 | 807 | 76 | 1,161 | 414 | 747 |
| 18 | 68 | 894 | 818 | 76 | 1,156 | 411 | 745 |
| 19 | 68 | 885 | 805 | 80 | 1,159 | 419 | 740 |
| 20 | 66 | 894 | 812 | 82 | 1,146 | 408 | 738 |
| 21 | 65 | 891 | 810 | 81 | 1,151 | 409 | 742 |
| (市立) | (64) | (879) | (798) | (81) | (1,133) | (395) | (738) |
| 芝園 | | 19 | 16 | 3 | 26 | 6 | 20 |
| 西田 | | 13 | 12 | 1 | 16 | 5 | 11 |
| 中柳 | | 13 | 12 | 1 | 17 | 7 | 10 |
| 桜 | | 7 | 7 | | 10 | 3 | 7 |
| 五奥 | | 13 | 12 | 1 | 16 | 5 | 11 |
| 奥奥 | | 14 | 13 | 1 | 19 | 4 | 15 |
| 東田 | | 20 | 18 | 2 | 24 | 9 | 15 |
| 新ノ | | 14 | 13 | 1 | 19 | 7 | 12 |
| 藤 | | 15 | 14 | 1 | 22 | 10 | 12 |
| 岩 | | 35 | 33 | 2 | 42 | 13 | 29 |
| 針 | | 25 | 23 | 2 | 31 | 7 | 24 |
| 黒 | | 7 | 7 | | 9 | 5 | 4 |
| 広 | | 14 | 13 | 1 | 17 | 5 | 12 |
| 大 | | 6 | 6 | | 9 | 4 | 5 |
| 豊 | | 20 | 19 | 1 | 23 | 7 | 16 |
| 広 | | 28 | 26 | 2 | 37 | 10 | 27 |
| 神 | | 18 | 17 | 1 | 24 | 8 | 16 |
| 堀 | | 12 | 11 | 1 | 14 | 5 | 9 |
| 堀 | | 21 | 19 | 2 | 29 | 18 | 11 |
| 川 | | 24 | 22 | 2 | 31 | 10 | 21 |
| 光 | | 22 | 21 | 1 | 28 | 11 | 17 |
| 山 | | 20 | 18 | 2 | 25 | 7 | 18 |
| 山 | | 27 | 25 | 2 | 32 | 12 | 20 |
| 室 | | 25 | 23 | 2 | 30 | 10 | 20 |
| 中 | | 12 | 10 | 2 | 16 | 4 | 12 |
| 太 | | 14 | 12 | 2 | 17 | 5 | 12 |
| 萩 | | 18 | 17 | 1 | 21 | 5 | 16 |
| 熊 | | 15 | 13 | 2 | 20 | 6 | 14 |
| 月 | | 11 | 10 | 1 | 13 | 3 | 10 |
| 新 | | 11 | 10 | 1 | 14 | 5 | 9 |
| 四 | | 6 | 6 | | 9 | 4 | 5 |
| 八 | | 8 | 6 | 2 | 11 | 4 | 7 |
| 草 | | 8 | 7 | 1 | 11 | 4 | 7 |
| 倉 | | 22 | 20 | 2 | 28 | 10 | 18 |
| 呉 | | 9 | 8 | 1 | 11 | 2 | 9 |
| 長 | | 7 | 6 | 1 | 10 | 3 | 7 |
| 寒 | | 8 | 6 | 2 | 11 | 4 | 7 |
| 老 | | 8 | 6 | 2 | 11 | 3 | 8 |
| 古 | | 6 | 6 | | 8 | 3 | 5 |
| 池 | | 9 | 8 | 1 | 12 | 5 | 7 |
| 水 | | 11 | 9 | 2 | 13 | 3 | 10 |
| 水 | | 6 | 6 | | 8 | 4 | 4 |
| 水 | | 8 | 7 | 1 | 10 | 4 | 6 |
| 三 | | 7 | 7 | | 10 | 3 | 7 |
| 上 | | | | | | | |

の概況

各年5月1日現在

| 総数(b) | 児 童 | | 教 | | | | | | 1学級あたり 児童数(b/a) |
|---------------|---------------|---------------|--------------|--------------|--------------|--------------|--------------|--------------|--------------------|
| | 男 | 女 | 1学年 | 2学年 | 3学年 | 4学年 | 5学年 | 6学年 | |
| 23,251 | 11,836 | 11,415 | 3,892 | 3,893 | 3,977 | 3,783 | 3,968 | 3,738 | 28.8 |
| 23,504 | 11,999 | 11,505 | 3,975 | 3,888 | 3,898 | 3,976 | 3,797 | 3,970 | 28.7 |
| 23,489 | 12,076 | 11,413 | 3,916 | 3,987 | 3,897 | 3,903 | 3,978 | 3,808 | 29.2 |
| 23,627 | 12,104 | 11,523 | 3,981 | 3,915 | 3,979 | 3,887 | 3,892 | 3,973 | 29.1 |
| 23,424 | 12,093 | 11,331 | 3,767 | 3,984 | 3,920 | 3,974 | 3,887 | 3,892 | 28.9 |
| (22,948) | (11,857) | (11,091) | (3,688) | (3,907) | (3,840) | (3,894) | (3,807) | (3,812) | (28.8) |
| 483 | 254 | 229 | 87 | 83 | 92 | 82 | 66 | 73 | 30.2 |
| 288 | 154 | 134 | 50 | 44 | 56 | 52 | 45 | 41 | 24.0 |
| 375 | 199 | 176 | 70 | 59 | 67 | 60 | 65 | 54 | 31.3 |
| 197 | 118 | 79 | 23 | 34 | 31 | 32 | 36 | 41 | 28.1 |
| 308 | 164 | 144 | 53 | 45 | 48 | 57 | 49 | 56 | 25.7 |
| 431 | 246 | 185 | 53 | 66 | 73 | 97 | 65 | 77 | 33.2 |
| 537 | 252 | 285 | 90 | 94 | 83 | 101 | 87 | 82 | 29.8 |
| 379 | 204 | 175 | 48 | 55 | 61 | 77 | 85 | 53 | 29.2 |
| 454 | 228 | 226 | 63 | 68 | 93 | 72 | 72 | 86 | 32.4 |
| 1,104 | 592 | 512 | 198 | 180 | 174 | 169 | 202 | 181 | 33.5 |
| 778 | 392 | 386 | 131 | 128 | 116 | 143 | 134 | 126 | 33.8 |
| 180 | 95 | 85 | 16 | 38 | 35 | 30 | 30 | 31 | 25.7 |
| 419 | 232 | 187 | 61 | 75 | 77 | 78 | 60 | 68 | 32.2 |
| 147 | 73 | 74 | 28 | 19 | 23 | 26 | 18 | 33 | 24.5 |
| 534 | 250 | 284 | 110 | 88 | 81 | 85 | 92 | 78 | 28.1 |
| 880 | 444 | 436 | 135 | 148 | 139 | 150 | 162 | 146 | 33.8 |
| 523 | 259 | 264 | 81 | 71 | 102 | 86 | 81 | 102 | 30.8 |
| 298 | 147 | 151 | 55 | 43 | 69 | 45 | 53 | 33 | 27.1 |
| 645 | 352 | 293 | 103 | 119 | 99 | 113 | 117 | 94 | 33.9 |
| 704 | 338 | 366 | 126 | 117 | 111 | 122 | 104 | 124 | 32.0 |
| 704 | 382 | 322 | 104 | 109 | 113 | 131 | 101 | 146 | 33.5 |
| 561 | 287 | 274 | 76 | 116 | 94 | 94 | 81 | 100 | 31.2 |
| 805 | 396 | 409 | 120 | 147 | 129 | 131 | 127 | 151 | 32.2 |
| 719 | 363 | 356 | 112 | 129 | 121 | 122 | 111 | 124 | 31.3 |
| 252 | 133 | 119 | 39 | 42 | 37 | 51 | 34 | 49 | 25.2 |
| 340 | 182 | 158 | 51 | 54 | 58 | 59 | 58 | 60 | 28.3 |
| 508 | 260 | 248 | 73 | 103 | 97 | 71 | 81 | 83 | 29.9 |
| 383 | 201 | 182 | 58 | 71 | 57 | 64 | 64 | 69 | 29.5 |
| 239 | 135 | 104 | 44 | 47 | 42 | 33 | 32 | 41 | 23.9 |
| 267 | 145 | 122 | 40 | 40 | 60 | 39 | 40 | 48 | 26.7 |
| 118 | 58 | 60 | 15 | 22 | 21 | 16 | 24 | 20 | 19.7 |
| 179 | 95 | 84 | 32 | 25 | 28 | 38 | 25 | 31 | 29.8 |
| 203 | 106 | 97 | 34 | 49 | 31 | 31 | 30 | 28 | 29.0 |
| 670 | 350 | 320 | 114 | 106 | 116 | 101 | 130 | 103 | 33.5 |
| 222 | 110 | 112 | 30 | 35 | 36 | 45 | 39 | 37 | 27.8 |
| 105 | 63 | 42 | 14 | 18 | 12 | 20 | 21 | 20 | 17.5 |
| 191 | 108 | 83 | 25 | 30 | 38 | 37 | 23 | 38 | 31.8 |
| 65 | 28 | 37 | 13 | 13 | 8 | 12 | 9 | 10 | 10.8 |
| 55 | 28 | 27 | 8 | 9 | 10 | 7 | 9 | 12 | 9.2 |
| 203 | 100 | 103 | 43 | 31 | 34 | 23 | 30 | 42 | 25.4 |
| 230 | 115 | 115 | 37 | 39 | 45 | 31 | 42 | 36 | 25.6 |
| 63 | 35 | 28 | 10 | 7 | 9 | 13 | 11 | 13 | 10.5 |
| 200 | 101 | 99 | 36 | 35 | 30 | 37 | 33 | 29 | 28.6 |
| 175 | 101 | 74 | 24 | 39 | 30 | 30 | 24 | 28 | 25.0 |

| 年度・小学校名 | 学校数 | 学級数 | | | 教員数 | | |
|-------------|-----|------|-------|------|------|------|-----|
| | | 総数 | 単式(a) | 特別支援 | 総数 | 男 | 女 |
| 大 沢 野 | | 25 | 22 | 3 | 32 | 12 | 20 |
| 大 久 保 | | 17 | 15 | 2 | 22 | 9 | 13 |
| 船 舩 峯 | | 7 | 6 | 1 | 10 | 4 | 6 |
| 上 滝 滝 | | 9 | 7 | 2 | 12 | 5 | 7 |
| 大 庄 庄 | | 14 | 13 | 1 | 18 | 6 | 12 |
| 福 沢 沢 | | 6 | 6 | | 9 | 4 | 5 |
| 小 見 見 | | 3 | 3 | | 5 | 2 | 3 |
| 八 尾 尾 | | 17 | 14 | 3 | 21 | 9 | 12 |
| 杉 原 原 | | 19 | 17 | 2 | 25 | 8 | 17 |
| 保 内 内 | | 14 | 12 | 2 | 17 | 8 | 9 |
| 榎 尾 尾 | | 6 | 6 | | 8 | 4 | 4 |
| 速 星 星 | | 25 | 23 | 2 | 33 | 10 | 23 |
| 鵜 坂 坂 | | 22 | 20 | 2 | 28 | 8 | 20 |
| 朝 日 日 | | 6 | 6 | | 9 | 4 | 5 |
| 宮 野 野 | | 11 | 10 | 1 | 14 | 6 | 8 |
| 古 里 里 | | 9 | 8 | 1 | 13 | 6 | 7 |
| 音 川 川 | | 7 | 6 | 1 | 9 | 4 | 5 |
| 神 保 保 | | 13 | 12 | 1 | 15 | 6 | 9 |
| 山 田 田 | | 6 | 6 | | 9 | 4 | 5 |
| 神 通 碧 | | 7 | 6 | 1 | 10 | 4 | 6 |
| (国 立) | (1) | (12) | (12) | | (18) | (14) | (4) |
| 富 山 大 学 附 属 | | 12 | 12 | | 18 | 14 | 4 |

資料:教育委員会学校教育課

注:児童数には「特別支援学級児童数」を含む。

:教員数は、校長・教頭・教諭の教で、機関勤務者を除く。また、臨任は含まない。

163. 中学校

| 年度・中学校名 | 学校数 | 学級数 | | | 教員数 | | |
|----------|------|-------|-------|------|-------|-------|-------|
| | | 総数 | 単式(a) | 特別支援 | 総数 | 男 | 女 |
| 平成 17 年度 | 28 | 345 | 329 | 16 | 630 | 339 | 291 |
| 18 | 28 | 349 | 330 | 19 | 647 | 357 | 290 |
| 19 | 28 | 352 | 331 | 21 | 662 | 362 | 300 |
| 20 | 28 | 356 | 332 | 24 | 654 | 369 | 285 |
| 21 | 28 | 379 | 348 | 31 | 658 | 364 | 294 |
| (市 立) | (26) | (357) | (326) | (31) | (613) | (330) | (283) |
| 芝 園 | | 10 | 8 | 2 | 19 | 9 | 10 |
| 堀 川 | | 26 | 26 | | 43 | 22 | 21 |
| 東 部 | | 11 | 9 | 2 | 19 | 12 | 7 |
| 南 部 | | 14 | 14 | | 23 | 13 | 10 |
| 西 部 | | 16 | 15 | 1 | 27 | 13 | 14 |
| 北 部 | | 20 | 19 | 1 | 31 | 16 | 15 |
| 新 庄 | | 19 | 19 | | 34 | 16 | 18 |
| 岩 瀬 | | 13 | 12 | 1 | 23 | 14 | 9 |
| 山 室 | | 22 | 21 | 1 | 35 | 21 | 14 |
| 奥 田 | | 21 | 19 | 2 | 35 | 20 | 15 |
| 大 泉 | | 7 | 6 | 1 | 14 | 8 | 6 |
| 月 岡 | | 8 | 7 | 1 | 16 | 7 | 9 |
| 呉 羽 | | 22 | 19 | 3 | 33 | 15 | 18 |
| 水 橋 | | 11 | 9 | 2 | 19 | 10 | 9 |
| 三 成 | | 7 | 6 | 1 | 13 | 5 | 8 |
| 和 合 | | 13 | 12 | 1 | 22 | 12 | 10 |
| 興 南 | | 9 | 8 | 1 | 16 | 9 | 7 |
| 藤 木 | | 12 | 11 | 1 | 22 | 11 | 11 |

の概況(つづき)

| | | | | | | | | | 各年5月1日現在 |
|-------|-------|-------|------|------|------|------|------|------|--------------------|
| 総数(b) | 児 | | 童 | | | | | | 1学級あたり 児童数(b/a) |
| | 男 | 女 | 1学年 | 2学年 | 3学年 | 4学年 | 5学年 | 6学年 | |
| 723 | 368 | 355 | 114 | 119 | 127 | 118 | 131 | 114 | 32.9 |
| 480 | 234 | 246 | 73 | 95 | 77 | 97 | 70 | 68 | 32.0 |
| 78 | 41 | 37 | 14 | 17 | 12 | 15 | 11 | 9 | 13.0 |
| 202 | 102 | 100 | 29 | 34 | 22 | 49 | 40 | 28 | 28.9 |
| 393 | 202 | 191 | 62 | 79 | 54 | 52 | 72 | 74 | 30.2 |
| 58 | 28 | 30 | 4 | 6 | 12 | 9 | 16 | 11 | 9.7 |
| 19 | 6 | 13 | 3 | 6 | 4 | | 2 | 4 | 6.3 |
| 443 | 230 | 213 | 81 | 74 | 74 | 80 | 79 | 55 | 31.6 |
| 481 | 255 | 226 | 77 | 72 | 93 | 82 | 82 | 75 | 28.3 |
| 289 | 153 | 136 | 48 | 40 | 46 | 48 | 51 | 56 | 24.1 |
| 61 | 26 | 35 | 8 | 11 | 12 | 10 | 12 | 8 | 10.2 |
| 756 | 401 | 355 | 133 | 149 | 127 | 132 | 116 | 99 | 32.9 |
| 686 | 367 | 319 | 123 | 112 | 114 | 120 | 112 | 105 | 34.3 |
| 95 | 44 | 51 | 18 | 11 | 16 | 16 | 19 | 15 | 15.8 |
| 276 | 131 | 145 | 63 | 52 | 42 | 39 | 39 | 41 | 27.6 |
| 234 | 100 | 134 | 32 | 46 | 34 | 35 | 37 | 50 | 29.3 |
| 52 | 27 | 25 | 4 | 9 | 8 | 9 | 10 | 12 | 8.7 |
| 343 | 184 | 159 | 43 | 60 | 55 | 50 | 69 | 66 | 28.6 |
| 72 | 36 | 36 | 15 | 11 | 9 | 8 | 19 | 10 | 12.0 |
| 86 | 47 | 39 | 11 | 14 | 16 | 12 | 18 | 15 | 14.3 |
| (476) | (236) | (240) | (79) | (77) | (80) | (80) | (80) | (80) | (39.7) |
| 476 | 236 | 240 | 79 | 77 | 80 | 80 | 80 | 80 | 39.7 |

の概況

| | | | | | | 各年5月1日現在 |
|---------------|--------------|--------------|--------------|--------------|--------------|--------------------|
| 総数(b) | 生 | | 徒 | | | 1学級あたり 生徒数(b/a) |
| | 男 | 女 | 1学年 | 2学年 | 3学年 | |
| 11,503 | 5,833 | 5,670 | 3,784 | 3,943 | 3,776 | 35.0 |
| 11,557 | 5,805 | 5,752 | 3,821 | 3,790 | 3,946 | 35.0 |
| 11,648 | 5,880 | 5,768 | 4,038 | 3,820 | 3,790 | 35.2 |
| 11,698 | 5,982 | 5,716 | 3,849 | 4,033 | 3,816 | 35.2 |
| 11,937 | 6,075 | 5,862 | 4,046 | 3,860 | 4,031 | 34.3 |
| (11,113) | (5,649) | (5,464) | (3,769) | (3,605) | (3,739) | (34.1) |
| 307 | 146 | 161 | 112 | 124 | 71 | 38.4 |
| 977 | 491 | 486 | 300 | 329 | 348 | 37.6 |
| 281 | 140 | 141 | 94 | 89 | 98 | 31.2 |
| 454 | 224 | 230 | 151 | 142 | 161 | 32.4 |
| 544 | 284 | 260 | 211 | 158 | 175 | 36.3 |
| 677 | 367 | 310 | 222 | 231 | 224 | 35.6 |
| 705 | 315 | 390 | 241 | 234 | 230 | 37.1 |
| 394 | 215 | 179 | 130 | 140 | 124 | 32.8 |
| 738 | 385 | 353 | 259 | 204 | 275 | 35.1 |
| 692 | 351 | 341 | 236 | 230 | 226 | 36.4 |
| 168 | 78 | 90 | 48 | 65 | 55 | 28.0 |
| 230 | 120 | 110 | 71 | 86 | 73 | 32.9 |
| 649 | 320 | 329 | 224 | 204 | 221 | 34.2 |
| 293 | 166 | 127 | 95 | 114 | 84 | 32.6 |
| 131 | 62 | 69 | 44 | 46 | 41 | 21.8 |
| 380 | 204 | 176 | 127 | 129 | 124 | 31.7 |
| 268 | 151 | 117 | 93 | 98 | 77 | 33.5 |
| 356 | 154 | 202 | 135 | 96 | 125 | 32.4 |

中学校

| 年度・中学校名 | 学校数 | 学級数 | | | 教員数 | | |
|---------|-----|------|-------|------|------|------|-----|
| | | 総数 | 単式(a) | 特別支援 | 総数 | 男 | 女 |
| 大 沢 野 | | 20 | 18 | 2 | 33 | 20 | 13 |
| 上 滝 | | 12 | 11 | 1 | 20 | 12 | 8 |
| 八 尾 | | 13 | 11 | 2 | 22 | 13 | 9 |
| 杉 原 | | 8 | 7 | 1 | 15 | 11 | 4 |
| 速 星 | | 24 | 22 | 2 | 41 | 22 | 19 |
| 城 山 | | 12 | 11 | 1 | 20 | 9 | 11 |
| 山 田 | | 3 | 3 | | 9 | 6 | 3 |
| 楡 原 | | 4 | 3 | 1 | 9 | 4 | 5 |
| (私立) | (1) | (10) | (10) | | (21) | (16) | (5) |
| 片山学園 | | 10 | 10 | | 21 | 16 | 5 |
| (国立) | (1) | (12) | (12) | | (24) | (18) | (6) |
| 富山大学附属 | | 12 | 12 | | 24 | 18 | 6 |

資料:教育委員会学校教育課

注:生徒数には「特別支援学級生徒数」を含む。

:教員数は、校長・教頭・教諭の数で、機関勤務者を除く。また、臨任は含まない。

164. 高等学校

| 年度・高等学校名 | 学校数 | 教員数 | 生 | | | | |
|-----------|------|-------|---------|---------|---------|---------|---------|
| | | | 総数 | 1学年 | | 男 | 女 |
| | | | | 男 | 女 | | |
| 平成 17 年度 | 20 | 992 | 13,111 | 6,628 | 6,483 | 2,141 | 2,135 |
| 18 | 20 | 976 | 12,678 | 6,418 | 6,260 | 2,062 | 1,952 |
| 19 | 20 | 946 | 12,384 | 6,237 | 6,147 | 2,121 | 2,083 |
| 20 | 21 | 945 | 12,124 | 6,089 | 6,035 | 2,018 | 1,979 |
| 21 | 21 | 941 | 12,202 | 6,098 | 6,104 | 2,048 | 2,030 |
| (県立) | (15) | (699) | (8,586) | (4,056) | (4,530) | (1,333) | (1,442) |
| 全 日 制 | 13 | 569 | 7,411 | 3,252 | 4,159 | 1,069 | 1,338 |
| 富山 山 部 | | 60 | 836 | 387 | 449 | 131 | 152 |
| 富山 中 部 | | 68 | 842 | 430 | 412 | 147 | 135 |
| 富山 北 部 | | 39 | 477 | 133 | 344 | 44 | 116 |
| 富山 商 業 | | 52 | 754 | 332 | 422 | 103 | 137 |
| 富山 いずみ | | 57 | 672 | 115 | 557 | 40 | 162 |
| 富山 東 南 | | 45 | 643 | 325 | 318 | 104 | 96 |
| 富山 南 橋 | | 35 | 522 | 195 | 327 | 67 | 93 |
| 水 橋 | | 33 | 478 | 247 | 231 | 83 | 77 |
| 呉 羽 | | 43 | 610 | 199 | 411 | 62 | 128 |
| 大 沢 野 工 業 | | 32 | 359 | 295 | 64 | 92 | 28 |
| 中 央 農 業 | | 34 | 285 | 187 | 98 | 55 | 35 |
| 八 尾 | | 33 | 474 | 196 | 278 | 71 | 89 |
| 富 山 西 制 | | 38 | 459 | 211 | 248 | 70 | 90 |
| 定 時 制 | 1 | 62 | 437 | 144 | 293 | 39 | 78 |
| 雄 峰 | | 62 | 437 | 144 | 293 | 39 | 78 |
| 全 定 併 置 | 1 | 68 | 738 | 660 | 78 | 225 | 26 |
| 富山工業(全日制) | | 53 | 707 | 632 | 75 | 216 | 25 |
| " (定時制) | | 15 | 31 | 28 | 3 | 9 | 1 |
| (私立) | (6) | (242) | (3,616) | (2,042) | (1,574) | (715) | (588) |
| 全 日 制 | 6 | 242 | 3,616 | 2,042 | 1,574 | 715 | 588 |
| 不 二 越 工 業 | | 44 | 480 | 460 | 20 | 129 | 6 |
| 龍 谷 富 山 | | 56 | 823 | 281 | 542 | 86 | 177 |
| 富 山 第 一 | | 66 | 1,222 | 697 | 525 | 232 | 187 |
| 高 朋 | | 23 | 252 | 168 | 84 | 69 | 43 |
| 富山国際大学附属 | | 38 | 646 | 314 | 332 | 129 | 139 |
| 片 山 学 園 | | 15 | 193 | 122 | 71 | 70 | 36 |

資料:「平成21年度学校基本調査」

注:雄峰高校の通信制は生徒数に含んでいない。

の概況(つづき)

各年5月1日現在

| 総数 (b) | 生徒数 | | | | | 1学級あたり 生徒数 (b/a) |
|--------|-------|-------|-------|-------|-------|---------------------|
| | 男 | 女 | 1学年 | 2学年 | 3学年 | |
| 646 | 361 | 285 | 203 | 188 | 255 | 35.9 |
| 356 | 184 | 172 | 122 | 103 | 131 | 32.4 |
| 363 | 179 | 184 | 115 | 128 | 120 | 33.0 |
| 218 | 116 | 102 | 82 | 71 | 65 | 31.1 |
| 846 | 406 | 440 | 312 | 257 | 277 | 38.5 |
| 340 | 176 | 164 | 110 | 104 | 126 | 30.9 |
| 42 | 23 | 19 | 10 | 16 | 16 | 14.0 |
| 58 | 31 | 27 | 22 | 19 | 17 | 19.3 |
| (346) | (186) | (160) | (118) | (95) | (133) | (34.6) |
| 346 | 186 | 160 | 118 | 95 | 133 | 34.6 |
| (478) | (240) | (238) | (159) | (160) | (159) | (39.8) |
| 478 | 240 | 238 | 159 | 160 | 159 | 39.8 |

の概況

各年5月1日現在

| 生徒数 | | | | | | | |
|--------------|--------------|--------------|--------------|-----------|-----------|-----------|------------|
| 2学年 | | 3学年 | | 4学年 | | 専攻科 | |
| 男 | 女 | 男 | 女 | 男 | 女 | 男 | 女 |
| 2,217 | 2,110 | 2,148 | 2,082 | 16 | 10 | 106 | 146 |
| 2,057 | 2,073 | 2,178 | 2,069 | 11 | 7 | 110 | 159 |
| 2,002 | 1,890 | 2,009 | 2,027 | 7 | 5 | 98 | 142 |
| 2,050 | 2,037 | 1,919 | 1,857 | 16 | 11 | 86 | 151 |
| 1,951 | 1,930 | 1,998 | 1,989 | 15 | 24 | 86 | 131 |
| (1,292) | (1,458) | (1,365) | (1,475) | (15) | (24) | (51) | (131) |
| 1,040 | 1,364 | 1,115 | 1,382 | - | - | 28 | 75 |
| 129 | 151 | 127 | 146 | | | | |
| 133 | 150 | 150 | 127 | | | | |
| 48 | 111 | 41 | 117 | | | | |
| 107 | 131 | 122 | 154 | | | | |
| 29 | 171 | 40 | 155 | | | 6 | 69 |
| 104 | 98 | 117 | 124 | | | | |
| 49 | 115 | 79 | 119 | | | | |
| 85 | 77 | 79 | 77 | | | | |
| 58 | 138 | 79 | 145 | | | | |
| 97 | 22 | 106 | 14 | | | | |
| 62 | 26 | 48 | 31 | | | 22 | 6 |
| 69 | 89 | 56 | 100 | | | | |
| 70 | 85 | 71 | 73 | | | | |
| 35 | 69 | 36 | 67 | 11 | 23 | 23 | 56 |
| 35 | 69 | 36 | 67 | 11 | 23 | 23 | 56 |
| 217 | 25 | 214 | 26 | 4 | 1 | - | - |
| 209 | 25 | 207 | 25 | | | | |
| 8 | - | 7 | 1 | 4 | 1 | | |
| (659) | (472) | (633) | (514) | - | - | (35) | - |
| 659 | 472 | 633 | 514 | - | - | 35 | - |
| 138 | 7 | 158 | 7 | | | 35 | |
| 98 | 162 | 97 | 203 | | | | |
| 234 | 150 | 231 | 188 | | | | |
| 52 | 30 | 47 | 11 | | | | |
| 85 | 88 | 100 | 105 | | | | |
| 52 | 35 | - | - | | | | |

165. 学校別児童・生徒数の推移

| (1)小学校 | | 各年5月1日現在 | | | | | | | | | |
|--------|----------|--------------|----------|--------------|----------|--------------|----------|--------------|----------|--------------|--|
| | | 平成17年度 | | 18年度 | | 19年度 | | 20年度 | | 21年度 | |
| 小学校名 | 学級数 | 児童数 | 学級数 | 児童数 | 学級数 | 児童数 | 学級数 | 児童数 | 学級数 | 児童数 | |
| (市立) | (76) 795 | (160) 22,611 | (76) 806 | (179) 22,848 | (80) 793 | (198) 22,812 | (82) 800 | (210) 22,941 | (81) 798 | (232) 22,716 | |
| 芝園 | (2) 6 | (3) 155 | (2) 12 | (7) 271 | (2) 11 | (5) 270 | (4) 14 | (6) 449 | (3) 16 | (8) 475 | |
| 愛宕 | (2) 6 | (4) 142 | (2) 6 | (3) 145 | (2) 6 | (4) 159 | | | | | |
| 西田地方 | (1) 12 | (1) 304 | (1) 12 | (1) 306 | (1) 12 | (2) 311 | (1) 12 | (2) 306 | (1) 12 | (1) 287 | |
| 中央 | | | | | | | 12 | 394 | (1) 12 | (4) 371 | |
| 星井町五番町 | (1) 10 | (2) 250 | (1) 9 | (1) 235 | (1) 7 | (1) 209 | | | | | |
| 柳 | (2) 12 | (3) 264 | (1) 10 | (2) 242 | (1) 8 | (1) 228 | (1) 7 | (1) 208 | 7 | 197 | |
| 清水町 | (1) 7 | (2) 190 | (1) 7 | (1) 195 | (1) 6 | (1) 190 | | | | | |
| 桜谷 | (1) 10 | (1) 273 | (1) 12 | (3) 300 | (1) 11 | (3) 300 | (1) 12 | (3) 297 | (1) 12 | (3) 305 | |
| 五福 | 13 | 408 | 13 | 454 | (1) 13 | (3) 447 | (1) 13 | (3) 449 | (1) 13 | (3) 428 | |
| 安野 | (1) 6 | (4) 116 | | | | | | | | | |
| 奥野 | (2) 17 | (7) 530 | (2) 18 | (7) 550 | (2) 18 | (5) 532 | (2) 18 | (5) 533 | (2) 18 | (5) 532 | |
| 奥田 | (1) 13 | (1) 425 | (1) 14 | (1) 425 | (1) 14 | (2) 417 | (1) 13 | (2) 401 | (1) 13 | (5) 374 | |
| 東新 | (1) 16 | (1) 493 | (1) 15 | (2) 461 | (1) 14 | (3) 479 | (2) 14 | (4) 458 | (1) 14 | (3) 451 | |
| 新藤 | (2) 31 | (4) 1,058 | (2) 31 | (6) 1,053 | (2) 30 | (7) 1,052 | (2) 30 | (6) 1,058 | (2) 33 | (6) 1,098 | |
| ノ木 | (1) 23 | (1) 754 | (1) 23 | (2) 754 | (1) 23 | (3) 754 | (2) 24 | (5) 780 | (2) 23 | (6) 772 | |
| 岩瀬 | 6 | 185 | 6 | 182 | 6 | 188 | 7 | 197 | 7 | 180 | |
| 針原 | 13 | 406 | 13 | 399 | (1) 14 | (2) 430 | (1) 14 | (3) 425 | (1) 13 | (3) 416 | |
| 黒崎 | 6 | 131 | 6 | 139 | 6 | 143 | 6 | 136 | 6 | 147 | |
| 大田 | (1) 17 | (2) 508 | (1) 18 | (2) 536 | (1) 18 | (1) 517 | (1) 18 | (2) 517 | (1) 19 | (2) 532 | |
| 豊田 | (2) 28 | (5) 944 | (2) 27 | (7) 910 | (2) 25 | (8) 875 | (2) 25 | (9) 886 | (2) 26 | (7) 873 | |
| 広田 | (1) 18 | (2) 542 | (1) 18 | (2) 557 | (1) 18 | (4) 570 | (1) 18 | (3) 545 | (1) 17 | (3) 520 | |
| 神明 | (1) 10 | (1) 268 | (1) 11 | (1) 276 | (1) 11 | (2) 298 | (1) 11 | (2) 290 | (1) 11 | (3) 295 | |
| 堀川 | (2) 19 | (5) 613 | (3) 20 | (8) 626 | (2) 20 | (7) 638 | (3) 20 | (8) 645 | (2) 19 | (6) 639 | |
| 堀川 | (2) 21 | (5) 676 | (2) 22 | (6) 691 | (2) 21 | (4) 675 | (2) 22 | (3) 680 | (2) 22 | (5) 699 | |
| 光山 | (1) 20 | (3) 645 | (1) 21 | (7) 688 | (1) 21 | (6) 722 | (1) 22 | (5) 733 | (1) 21 | (4) 700 | |
| 山室 | (2) 19 | (7) 605 | (2) 18 | (7) 585 | (2) 18 | (10) 576 | (2) 19 | (12) 577 | (2) 18 | (11) 550 | |
| 山室 | (2) 23 | (5) 801 | (2) 23 | (5) 817 | (2) 23 | (6) 794 | (2) 25 | (9) 827 | (2) 25 | (9) 796 | |
| 山室 | (2) 22 | (9) 744 | (2) 23 | (9) 753 | (2) 22 | (8) 730 | (2) 22 | (8) 726 | (2) 23 | (9) 710 | |
| 太田 | (1) 9 | (1) 246 | (1) 10 | (2) 250 | (2) 10 | (4) 250 | (2) 11 | (6) 254 | (2) 10 | (7) 245 | |
| 萩浦 | (1) 12 | (5) 360 | (1) 12 | (5) 356 | (1) 12 | (4) 357 | (1) 12 | (5) 345 | (2) 12 | (9) 331 | |
| 熊野 | (1) 14 | (2) 395 | (1) 14 | (2) 415 | (1) 15 | (1) 472 | (1) 16 | (2) 505 | (1) 17 | (2) 506 | |
| 月岡 | (1) 13 | (4) 438 | (1) 12 | (4) 434 | (2) 12 | (7) 409 | (2) 13 | (5) 396 | (2) 13 | (4) 379 | |
| 新保 | 7 | 198 | 9 | 204 | 9 | 217 | 9 | 224 | (1) 10 | (3) 236 | |
| 四幡 | (1) 11 | (1) 278 | (1) 12 | (1) 270 | (1) 11 | (2) 278 | (1) 10 | (2) 265 | (1) 10 | (2) 265 | |
| 八草 | 6 | 147 | 6 | 133 | 6 | 131 | 6 | 132 | 6 | 118 | |
| 倉島 | (2) 6 | (4) 158 | (2) 6 | (3) 166 | (2) 7 | (3) 165 | (2) 6 | (3) 168 | (2) 6 | (3) 176 | |
| 倉垣 | (1) 6 | (1) 150 | (1) 6 | (2) 150 | (1) 6 | (2) 169 | (1) 7 | (2) 185 | (1) 7 | (3) 200 | |
| 倉羽 | (2) 19 | (4) 669 | (2) 21 | (3) 673 | (2) 21 | (6) 668 | (2) 20 | (8) 660 | (2) 20 | (7) 663 | |
| 長岡 | (1) 12 | (1) 255 | (1) 11 | (1) 256 | (1) 9 | (2) 253 | (1) 9 | (1) 234 | (1) 8 | (2) 220 | |
| 寒江 | (1) 6 | (1) 110 | (1) 6 | (2) 115 | (1) 6 | (2) 104 | (1) 6 | (2) 106 | (1) 6 | (2) 103 | |
| 老田 | (1) 7 | (1) 170 | (2) 7 | (2) 180 | (2) 8 | (3) 184 | (2) 7 | (3) 192 | (2) 6 | (3) 188 | |
| 古沢 | (2) 6 | (5) 60 | (1) 6 | (1) 60 | (2) 6 | (3) 60 | (2) 6 | (3) 60 | (2) 6 | (3) 62 | |
| 池多 | 5 | 53 | 5 | 54 | 5 | 55 | 6 | 54 | 6 | 55 | |
| 水橋 | (1) 10 | (3) 235 | (1) 9 | (3) 221 | (1) 9 | (3) 222 | (1) 8 | (3) 197 | (1) 8 | (3) 200 | |
| 水橋 | (2) 10 | (3) 238 | (2) 9 | (4) 239 | (2) 10 | (5) 237 | (2) 10 | (3) 233 | (2) 9 | (5) 225 | |
| 水橋 | 6 | 86 | 6 | 79 | 6 | 72 | 6 | 62 | 6 | 63 | |
| 水三 | (1) 6 | (3) 184 | (1) 7 | (3) 190 | (1) 7 | (1) 191 | (1) 6 | (1) 187 | (1) 7 | (1) 199 | |
| 上条 | 6 | 115 | 6 | 131 | 6 | 151 | 7 | 175 | 7 | 175 | |
| 大沢 | (3) 23 | (7) 756 | (3) 23 | (9) 756 | (3) 22 | (11) 711 | (3) 22 | (13) 716 | (3) 22 | (14) 709 | |
| 大久保 | (2) 12 | (5) 395 | (2) 13 | (5) 426 | (2) 14 | (6) 426 | (2) 15 | (8) 459 | (2) 15 | (8) 472 | |
| 船崎 | (1) 6 | (1) 80 | (1) 6 | (1) 72 | (1) 6 | (2) 75 | 6 | 81 | (1) 6 | (1) 77 | |
| 小上 | 3 | 18 | 3 | 14 | 2 | 11 | 2 | 8 | | | |
| 上大 | (2) 8 | (3) 213 | (2) 9 | (4) 224 | (2) 8 | (3) 208 | (2) 8 | (3) 214 | (2) 7 | (3) 199 | |
| 大福 | (1) 13 | (2) 425 | (1) 12 | (2) 409 | (1) 12 | (2) 396 | (1) 13 | (2) 408 | (1) 13 | (2) 391 | |
| 小福 | 6 | 68 | 6 | 69 | 6 | 66 | 6 | 61 | 6 | 58 | |
| 小八 | 3 | 20 | 3 | 17 | 3 | 15 | 3 | 19 | 3 | 19 | |
| 八尾 | (3) 13 | (4) 376 | (3) 14 | (5) 389 | (3) 14 | (4) 411 | (3) 14 | (4) 420 | (3) 14 | (6) 437 | |
| 杉原 | (2) 15 | (4) 443 | (2) 15 | (3) 459 | (2) 15 | (4) 484 | (2) 17 | (3) 493 | (2) 17 | (3) 478 | |
| 保内 | (1) 12 | (3) 316 | (1) 12 | (3) 311 | (1) 12 | (3) 298 | (2) 12 | (4) 286 | (2) 12 | (6) 283 | |
| 榎尾 | 6 | 54 | 5 | 53 | 6 | 58 | 6 | 60 | 6 | 61 | |

学校別児童・生徒数の推移(つづき)

(1)小学校 各年5月1日現在

| 小学校名 | 平成17年度 | | 18年度 | | 19年度 | | 20年度 | | 21年度 | |
|--------|----------|--------------|----------|--------------|----------|--------------|----------|--------------|----------|--------------|
| | 学級数 | 児童数 | 学級数 | 児童数 | 学級数 | 児童数 | 学級数 | 児童数 | 学級数 | 児童数 |
| 速星 | (2) 18 | (5) 597 | (2) 20 | (7) 647 | (2) 21 | (5) 666 | (2) 23 | (4) 730 | (2) 23 | (6) 750 |
| 鵜坂 | (2) 18 | (4) 590 | (2) 19 | (5) 636 | (2) 20 | (5) 664 | (2) 20 | (6) 666 | (2) 20 | (6) 680 |
| 朝日 | (1) 6 | (1) 101 | (1) 6 | (1) 98 | (1) 6 | (1) 100 | (1) 6 | (1) 95 | | 6 95 |
| 官野 | (1) 12 | (1) 282 | (1) 12 | (1) 275 | (1) 11 | (1) 248 | (1) 10 | (1) 259 | (1) 10 | (1) 275 |
| 古里 | 10 | 251 | 10 | 243 | 8 | 229 | (1) 8 | (2) 235 | (1) 8 | (2) 232 |
| 音川 | 6 | 81 | (1) 6 | (2) 79 | (1) 6 | (2) 66 | (1) 6 | (3) 59 | (1) 6 | (2) 50 |
| 神保 | (1) 12 | (2) 389 | (1) 12 | (2) 372 | (1) 12 | (2) 361 | (1) 12 | (5) 359 | (1) 12 | (5) 338 |
| 山田 | 6 | 80 | 6 | 77 | 6 | 71 | 6 | 67 | 6 | 72 |
| 神通碧 | (1) 6 | (1) 101 | (1) 6 | (1) 96 | (1) 6 | (1) 99 | (1) 6 | (1) 95 | (1) 6 | (2) 84 |
| (国立) | 12 | 480 | 12 | 477 | 12 | 479 | 12 | 476 | 12 | 476 |
| 富山大学附属 | 12 | 480 | 12 | 477 | 12 | 479 | 12 | 476 | 12 | 476 |
| 計 | (76) 807 | (160) 23,091 | (76) 818 | (179) 23,325 | (80) 805 | (198) 23,291 | (82) 812 | (210) 23,417 | (81) 810 | (232) 23,192 |

資料:教育委員会「富山市の教育」

注:()内数字は特別支援学級、特別支援学級児童数を表し、いずれも外数である。

:安野屋小学校は平成18年4月、芝園小学校に統合。

:愛宕小学校は平成20年4月、芝園小学校に統合。

:星井町五番町小学校と清水町小学校は平成20年4月統合し、中央小学校として開校。

:小羽小学校は平成21年3月、閉校。

(2)中学校 各年5月1日現在

| 中学校名 | 平成17年度 | | 18年度 | | 19年度 | | 20年度 | | 21年度 | |
|--------|----------|-------------|----------|-------------|----------|-------------|----------|-------------|----------|-------------|
| | 学級数 | 生徒数 | 学級数 | 生徒数 | 学級数 | 生徒数 | 学級数 | 生徒数 | 学級数 | 生徒数 |
| (市立) | (16) 314 | (52) 10,884 | (19) 311 | (45) 10,819 | (21) 308 | (50) 10,777 | (24) 310 | (73) 10,808 | (31) 326 | (83) 11,030 |
| 芝園 | 7 | 225 | (1) 6 | (2) 211 | (1) 6 | (5) 202 | (2) 7 | (9) 259 | (2) 8 | (9) 298 |
| 堀川 | (1) 25 | (3) 948 | (1) 24 | (2) 917 | (1) 25 | (1) 959 | 26 | 980 | 26 | 977 |
| 東部 | (1) 9 | (1) 305 | (1) 9 | (1) 318 | (2) 9 | (5) 302 | (2) 9 | (6) 284 | (2) 9 | (5) 276 |
| 西部 | (1) 13 | (1) 445 | (1) 12 | (1) 417 | (1) 11 | (1) 411 | 11 | 412 | 14 | 454 |
| 南部 | 14 | 455 | (1) 14 | (2) 485 | (1) 14 | (2) 505 | (1) 13 | (3) 496 | (1) 15 | (2) 542 |
| 北部 | (1) 16 | (3) 602 | (1) 16 | (3) 616 | (1) 16 | (2) 617 | (1) 17 | (3) 649 | (1) 19 | (4) 673 |
| 新庄 | 19 | 696 | (1) 19 | (1) 700 | (1) 19 | (1) 702 | (1) 19 | (1) 707 | 19 | 705 |
| 岩瀬 | 13 | 486 | 13 | 496 | (1) 13 | (1) 464 | (1) 13 | (2) 440 | (1) 12 | (4) 390 |
| 山室 | (2) 19 | (14) 686 | (2) 20 | (9) 712 | (1) 20 | (7) 722 | (1) 20 | (7) 717 | (1) 21 | (6) 732 |
| 奥田 | (2) 18 | (10) 663 | (2) 18 | (9) 645 | (1) 18 | (7) 664 | (1) 18 | (8) 668 | (2) 19 | (9) 683 |
| 大泉 | (1) 6 | (2) 185 | (1) 6 | (4) 173 | (1) 6 | (3) 163 | (1) 6 | (6) 157 | (1) 6 | (8) 160 |
| 月岡 | (1) 8 | (3) 222 | (1) 7 | (2) 208 | (1) 7 | (1) 224 | (1) 7 | (5) 226 | (1) 7 | (2) 228 |
| 呉羽 | 19 | 675 | 18 | 660 | (1) 18 | (1) 632 | (2) 17 | (6) 619 | (3) 19 | (6) 643 |
| 水橋 | (1) 9 | (6) 251 | (1) 9 | (3) 260 | (1) 9 | (2) 257 | (2) 9 | (4) 285 | (2) 9 | (4) 289 |
| 三成 | 6 | 153 | 6 | 154 | 5 | 127 | (1) 6 | (1) 130 | (1) 6 | (1) 130 |
| 和合 | (1) 11 | (2) 377 | (1) 11 | (2) 380 | (1) 11 | (4) 385 | (1) 12 | (2) 386 | (1) 12 | (3) 377 |
| 興南 | 9 | 332 | 9 | 307 | (1) 8 | (1) 270 | (1) 8 | (1) 257 | (1) 8 | (1) 267 |
| ノ木 | 10 | 350 | 11 | 359 | 11 | 355 | (1) 11 | (1) 347 | (1) 11 | (1) 355 |
| 大沢 | (2) 17 | (4) 629 | (2) 17 | (2) 619 | (1) 17 | (1) 650 | (1) 17 | (3) 639 | (2) 18 | (4) 642 |
| 上滝 | 10 | 332 | 10 | 344 | 11 | 369 | 10 | 351 | (1) 11 | (2) 354 |
| 八尾 | (1) 11 | (2) 369 | (1) 11 | (1) 362 | (1) 10 | (2) 354 | (1) 11 | (2) 369 | (2) 11 | (3) 360 |
| 杉原 | 6 | 209 | 6 | 208 | 6 | 194 | 6 | 203 | (1) 7 | (1) 217 |
| 速星 | (1) 22 | (1) 800 | (1) 22 | (1) 794 | (2) 21 | (3) 786 | (2) 21 | (3) 782 | (2) 22 | (5) 841 |
| 山城 | 11 | 377 | 11 | 377 | 11 | 366 | 10 | 348 | (1) 11 | (1) 339 |
| 山田 | 3 | 57 | 3 | 39 | 3 | 41 | 3 | 41 | 3 | 42 |
| 椽原 | 3 | 55 | 3 | 58 | 3 | 56 | 3 | 56 | (1) 3 | (2) 56 |
| (国立) | 12 | 472 | 12 | 471 | 12 | 471 | 12 | 476 | 12 | 478 |
| 富山大学附属 | 12 | 472 | 12 | 471 | 12 | 471 | 12 | 476 | 12 | 478 |
| (私立) | 3 | 95 | 7 | 222 | 11 | 350 | 10 | 341 | 10 | 346 |
| 片山学園 | 3 | 95 | 7 | 222 | 11 | 350 | 10 | 341 | 10 | 346 |
| 計 | (16) 329 | (52) 11,451 | (19) 330 | (45) 11,512 | (21) 331 | (50) 11,598 | (24) 332 | (73) 11,625 | (31) 348 | (83) 11,854 |

資料:教育委員会「富山市の教育」

注:()内数字は特別支援学級、特別支援学級生徒数を表し、いずれも外数である。

166. 学校施設の概況

(1) 小学校

平成21年5月1日現在

| 小学校名 | 敷地面積 | 一般校舎構造別面積 | | | | 屋内運動場構造別面積 | | | | 屋外運動 場面積 | プール | | 学校 創立年 | |
|-------|----------------|----------------|----------------|----------------|----------------|----------------|----------------|----------------|----------------|----------------|----------------|------|-----------|--|
| | | 鉄筋 | その他S・B | 木造 | 計 | 鉄筋 | その他S・B | 木造 | 計 | | コース | 建設年度 | | |
| | m ² | m ² | m ² | m ² | m ² | m ² | m ² | m ² | m ² | m ² | m ² | | | |
| 芝 園 | 3,927 | 10,594 | | | 10,594 | 1,613 | | | 1,613 | 3,927 | 6 | 平19 | 平17 | |
| 西田地方 | 13,442 | 6,212 | 22 | | 6,234 | 1,193 | | | 1,193 | 6,610 | 6 | 昭35 | 明6 | |
| 中 央 | 10,230 | 9,489 | | | 9,489 | 1,194 | | | 1,194 | 4,040 | 6 | 平19 | 平20 | |
| 柳 町 | 12,934 | 5,075 | 28 | | 5,103 | 1,139 | | | 1,139 | 5,420 | 6 | 昭35 | 明6 | |
| 桜 谷 | 10,797 | 3,462 | | 14 | 3,476 | 1,108 | 41 | | 1,149 | 4,952 | 6 | 昭40 | 明8 | |
| 五 福 | 15,658 | 3,821 | 39 | 26 | 3,886 | | 829 | | 829 | 5,444 | 5 | 昭54 | 明25 | |
| 奥 田 | 22,499 | 9,218 | 46 | | 9,264 | 9 | 1,391 | | 1,400 | 8,434 | 6 | 平16 | 明6 | |
| 奥 田 北 | 16,465 | 6,263 | 126 | | 6,389 | | 1,084 | | 1,084 | 8,153 | 5 | 昭52 | 昭44 | |
| 東 部 | 23,927 | 6,305 | | 73 | 6,378 | 1,223 | | | 1,223 | 12,199 | 6 | 平15 | 昭12 | |
| 新 庄 | 28,949 | 9,485 | | | 9,485 | 78 | 1,324 | | 1,402 | 11,701 | 7 | 昭62 | 明5 | |
| 藤ノ木 | 23,928 | 6,233 | 1,058 | 80 | 7,371 | 37 | 1,171 | | 1,208 | 10,889 | 6 | 昭47 | 明25 | |
| 岩 瀬 | 21,687 | 3,693 | 70 | | 3,763 | | 996 | | 996 | 13,097 | 6 | 昭39 | 明6 | |
| 針 原 | 16,976 | 3,857 | 96 | | 3,953 | 39 | 1,119 | | 1,158 | 10,420 | 5 | 昭52 | 明6 | |
| 浜 黒 崎 | 16,264 | 2,955 | 142 | 81 | 3,178 | 929 | | | 929 | 6,001 | 5 | 昭53 | 明6 | |
| 大 広 田 | 25,493 | 6,775 | | | 6,775 | 1,278 | | | 1,278 | 9,718 | 6 | 平17 | 明6 | |
| 豊 田 | 38,590 | 9,358 | | | 9,358 | 1,831 | | | 1,831 | | 6 | 平20 | 明7 | |
| 広 田 | 28,019 | 5,922 | 178 | | 6,100 | | 1,231 | | 1,231 | 11,143 | 5 | 昭61 | 明8 | |
| 神 明 | 15,366 | 4,088 | 23 | | 4,111 | 1,199 | | | 1,199 | 9,058 | 6 | 平12 | 明6 | |
| 堀 川 | 20,917 | 8,551 | 46 | | 8,597 | 1,215 | | | 1,215 | 8,814 | 6 | 平18 | 明6 | |
| 堀 川 南 | 20,475 | 5,574 | 98 | | 5,672 | 24 | 1,090 | | 1,114 | 11,873 | 5 | 昭54 | 昭52 | |
| 光 陽 | 20,030 | 6,907 | | | 6,907 | 1,262 | | | 1,262 | 7,670 | 6 | 平13 | 平14 | |
| 山 室 | 15,648 | 7,868 | 273 | | 8,141 | 1,386 | | | 1,386 | 8,880 | 5 | 平10 | 明6 | |
| 山室中部 | 20,208 | 5,798 | 39 | | 5,837 | 21 | 1,090 | | 1,111 | 11,223 | 5 | 昭55 | 昭52 | |
| 蛭 川 | 23,062 | 6,224 | 26 | | 6,250 | 1,260 | | | 1,260 | 11,137 | 6 | 平11 | 明6 | |
| 太 田 | 19,484 | 4,484 | 11 | 5 | 4,500 | 1,039 | | | 1,039 | 10,519 | 5 | 平9 | 明6 | |
| 萩 浦 | 19,285 | 4,944 | 60 | | 5,004 | 34 | 1,132 | | 1,166 | 10,550 | 6 | 平17 | 昭29 | |
| 熊 野 | 15,505 | 4,106 | 309 | | 4,415 | 1,228 | | | 1,228 | 7,252 | 6 | 昭42 | 明6 | |
| 月 岡 | 19,070 | 4,802 | 172 | 39 | 5,013 | | 1,303 | 77 | 1,380 | 9,233 | 6 | 昭43 | 明6 | |
| 新 保 | 14,926 | 3,575 | 23 | 20 | 3,618 | | 1,093 | | 1,093 | 8,443 | | | 明6 | |
| 四 方 | 14,537 | 3,737 | | 53 | 3,790 | 1,033 | | | 1,033 | 6,296 | 5 | 平元 | 明6 | |
| 八 幡 | 17,136 | 3,087 | 109 | | 3,196 | 41 | 734 | 50 | 825 | 8,846 | 5 | 昭59 | 明5 | |
| 草 島 | 15,443 | 3,818 | 71 | | 3,889 | 60 | 1,127 | | 1,187 | 5,962 | 5 | 昭53 | 明6 | |
| 倉 垣 | 16,050 | 2,890 | | | 2,890 | 941 | | | 941 | 9,080 | | | 明7 | |
| 吳 羽 | 22,238 | 7,050 | 45 | | 7,095 | | 1,219 | | 1,219 | 9,732 | | | 明6 | |
| 長 岡 | 15,900 | 3,697 | 77 | | 3,774 | 16 | 1,154 | | 1,170 | 6,901 | 4 | 昭50 | 明23 | |
| 寒 江 | 11,302 | 2,207 | 27 | 73 | 2,307 | 972 | | | 972 | 7,805 | 5 | 平9 | 明7 | |
| 老 田 | 11,431 | 3,261 | 38 | | 3,299 | 926 | | | 926 | 6,559 | 6 | 昭48 | 明6 | |
| 古 沢 | 13,706 | 2,119 | 9 | | 2,128 | 926 | | | 926 | 6,785 | 6 | 昭48 | 明6 | |
| 池 多 | 13,565 | 2,180 | 32 | | 2,212 | 947 | | | 947 | 9,186 | 4 | 昭51 | 明6 | |
| 水橋中部 | 19,380 | 3,697 | 264 | 40 | 4,001 | 1,092 | | | 1,092 | 11,759 | 5 | 昭60 | 明6 | |
| 水橋西部 | 15,799 | 4,145 | 32 | 20 | 4,197 | 949 | | | 949 | 7,762 | 5 | 平3 | 明11 | |
| 水橋東部 | 11,051 | 1,646 | 390 | | 2,036 | 1,088 | | | 1,088 | 5,570 | 4 | 昭43 | 明6 | |
| 三 郷 | 15,427 | 2,609 | 111 | 19 | 2,739 | 970 | 63 | | 1,033 | 7,874 | | | 明9 | |
| 上 条 | 11,305 | 2,462 | 47 | | 2,509 | 1,125 | 6 | | 1,131 | 6,461 | | | 明6 | |
| 大 沢 野 | 28,341 | 9,304 | 72 | | 9,376 | 1,726 | 107 | | 1,833 | 13,521 | 7 | 昭63 | 明25 | |
| 大 久 保 | 24,848 | 4,640 | 334 | | 4,974 | 1,235 | | | 1,235 | 12,547 | 7 | 平2 | 明6 | |
| 船 舩 | 13,974 | 2,825 | 66 | | 2,891 | 1,081 | | | 1,081 | 6,821 | 5 | 昭62 | 昭4 | |
| 上 滝 | 12,679 | 5,551 | | | 5,551 | 1,053 | | | 1,053 | 4,764 | 6 | 昭45 | 明5 | |
| 大 庄 | 19,226 | 5,221 | 25 | | 5,246 | 1,281 | | | 1,281 | 11,134 | 6 | 平13 | 明18 | |
| 福 沢 | 18,462 | 2,419 | | | 2,419 | 915 | | | 915 | 10,420 | 6 | 平2 | 明6 | |
| 小 見 | 18,163 | 2,286 | | | 2,286 | | 912 | | 912 | 7,029 | | | 明6 | |

学校施設の概況(つづき)

(1) 小学校

平成21年5月1日現在

| 小学校名 | 敷地面積 | 一般校舎構造別面積 | | | | 屋内運動場構造別面積 | | | | 屋外運動 場面積 | プール | | 学校 創立年 |
|------|-----------|-----------|--------|-----|---------|------------|--------|-----|--------|-------------|-----|------|-----------|
| | | 鉄筋 | その他S・B | 木造 | 計 | 鉄筋 | その他S・B | 木造 | 計 | | コース | 建設年度 | |
| 八尾 | 23,064 | 6,626 | | 11 | 6,637 | 1,363 | | | 1,363 | 13,362 | 6 | 平16 | 明6 |
| 杉原 | 20,420 | 6,351 | 19 | 9 | 6,379 | 1,377 | | | 1,377 | 5,476 | 6 | 平11 | 明6 |
| 保内 | 21,009 | 4,981 | | 17 | 4,998 | 1,237 | | | 1,237 | 8,922 | 6 | 平11 | 明8 |
| 檜尾 | 6,044 | 2,486 | | | 2,486 | | | | | | 3 | 平20 | 明11 |
| 速星 | 22,955 | 6,131 | 146 | | 6,277 | 1,270 | 32 | | 1,302 | 14,787 | 6 | 平4 | 明22 |
| 鵜坂 | 20,915 | 5,200 | 99 | | 5,299 | 1,129 | 48 | | 1,177 | 9,221 | 6 | 昭56 | 明6 |
| 朝日 | 20,528 | 2,585 | 26 | 13 | 2,624 | 1,011 | | | 1,011 | 10,373 | 6 | 昭44 | 明7 |
| 宮野 | 21,248 | 4,776 | 65 | | 4,841 | 1,319 | 24 | | 1,343 | 10,407 | 6 | 昭42 | 昭36 |
| 古里 | 17,212 | 4,960 | 52 | | 5,012 | 1,103 | | | 1,103 | 7,759 | 6 | 昭46 | 明6 |
| 音川 | 16,049 | 3,052 | 34 | | 3,086 | 988 | | | 988 | 6,680 | 6 | 昭44 | 明9 |
| 神保 | 19,657 | 4,522 | 60 | 45 | 4,627 | 141 | 935 | | 1,076 | 11,683 | 6 | 昭45 | 昭28 |
| 山田 | 13,214 | 3,025 | | | 3,025 | 952 | | | 952 | 3,904 | | | 明7 |
| 神通 | 7,345 | 1,959 | | 10 | 1,969 | | 612 | 15 | 627 | 4,149 | | | 平15 |
| 計 | 1,143,384 | 313,143 | 5,135 | 648 | 318,926 | 50,606 | 21,867 | 142 | 72,615 | 536,337 | | | |

資料:教育委員会「富山市の教育」

(2) 中学校

平成21年5月1日現在

| 中学校名 | 敷地面積 | 一般校舎構造別面積 | | | | 屋内運動場構造別面積 | | | | 屋外運動 場面積 | プール | | 学校 創立年 |
|------|----------------|----------------|----------------|----------------|----------------|----------------|----------------|----------------|----------------|----------------|-----|------|-----------|
| | | 鉄筋 | その他S・B | 木造 | 計 | 鉄筋 | その他S・B | 木造 | 計 | | コース | 建設年度 | |
| | m ² | m ² | m ² | m ² | m ² | m ² | m ² | m ² | m ² | m ² | | | |
| 芝園 | 20,539 | 6,322 | | | 6,322 | 327 | 1,969 | | 2,296 | 7,058 | | | 昭22 |
| 堀川 | 21,346 | 10,140 | 205 | | 10,345 | 1,461 | 261 | 562 | 2,284 | 7,616 | | | 昭22 |
| 東部 | 25,278 | 5,475 | 129 | | 5,604 | 1,338 | | | 1,338 | 11,294 | 8 | 38 | 昭22 |
| 西部 | 24,730 | 5,581 | 9 | | 5,590 | 13 | 1,312 | | 1,325 | 11,654 | | | 昭22 |
| 南部 | 23,651 | 6,435 | 42 | | 6,477 | | 1,264 | | 1,264 | 13,042 | | | 昭22 |
| 北部 | 31,437 | 6,129 | 106 | | 6,235 | | 1,295 | | 1,295 | 19,332 | | | 昭22 |
| 新庄 | 26,824 | 9,437 | 176 | 43 | 9,656 | | 1,487 | 597 | 2,084 | 11,300 | | | 昭22 |
| 岩瀬 | 33,117 | 6,184 | 51 | | 6,235 | 32 | 1,319 | | 1,351 | 16,444 | | | 昭22 |
| 山室 | 29,722 | 7,844 | 249 | 20 | 8,113 | | 1,283 | 505 | 1,788 | 12,439 | 7 | 39 | 昭22 |
| 奥田 | 34,540 | 9,357 | 106 | | 9,463 | 1,418 | | | 1,418 | 16,416 | | | 昭22 |
| 大泉 | 21,364 | 4,296 | 385 | | 4,681 | 3 | 1,120 | | 1,123 | 12,170 | | | 昭28 |
| 月岡 | 21,810 | 4,517 | 46 | 26 | 4,589 | | 1,165 | | 1,165 | 12,353 | | | 昭22 |
| 呉羽 | 24,239 | 9,263 | | | 9,263 | 1,521 | | | 1,521 | 13,239 | | | 昭22 |
| 水橋 | 18,159 | 5,449 | 332 | | 5,781 | | 1,117 | | 1,117 | 10,040 | | | 昭22 |
| 三成 | 19,598 | 4,063 | 84 | | 4,147 | 989 | | | 989 | 10,887 | 5 | 49 | 昭22 |
| 和合 | 43,636 | 5,413 | 5 | | 5,418 | 1,374 | | | 1,374 | 27,520 | | | 昭22 |
| 興南 | 31,113 | 3,946 | 84 | | 4,030 | 1,055 | | | 1,055 | 19,075 | | | 昭58 |
| 藤ノ木 | 33,968 | 5,988 | 57 | | 6,045 | 1,333 | | | 1,333 | 16,114 | | | 昭63 |
| 大沢 | 48,603 | 7,712 | 17 | | 7,729 | 2,156 | | | 2,156 | 19,591 | | | 昭58 |
| 上瀧 | 20,784 | 4,804 | | | 4,804 | 273 | 1,099 | | 1,372 | 10,139 | | | 昭22 |
| 八尾 | 37,412 | 5,716 | 547 | | 6,263 | 1,928 | | | 1,928 | 16,079 | | | 昭22 |
| 杉原 | 24,002 | | 4,505 | | 4,505 | | 893 | | 893 | 16,530 | | | 昭22 |
| 速星 | 23,116 | 8,498 | 123 | | 8,621 | 135 | 1,233 | | 1,368 | 12,637 | | | 昭22 |
| 城山 | 25,593 | 5,785 | 184 | | 5,969 | 1,858 | | | 1,858 | 12,709 | | | 昭22 |
| 山田 | 3,465 | 2,111 | | | 2,111 | 600 | | | 600 | | | | 昭22 |
| 楡原 | 18,214 | 3,386 | 72 | 60 | 3,518 | 240 | 910 | | 1,150 | 11,380 | | | 昭22 |
| 計 | 686,260 | 153,851 | 7,514 | 149 | 161,514 | 18,054 | 17,727 | 1,664 | 37,445 | 347,058 | | | |

資料:教育委員会「富山市の教育」

167. 特別支援学校の概況

各年5月1日現在

| 年度・学校名 | 教員数 | 幼児・児童・生徒数 | | | | | | | | | | | | | | |
|--------------|------------|------------|------------|------------|----------|----------|----------|------------|------------|-----------|------------|------------|-----------|------------|------------|-----------|
| | | 総数 | | | 幼稚部 | | | 小学部 | | | 中学部 | | | 高等部 | | |
| | | 総数 | 男 | 女 | 総数 | 男 | 女 | 総数 | 男 | 女 | 総数 | 男 | 女 | 総数 | 男 | 女 |
| 平成17年度 | 492 | 578 | 356 | 222 | 8 | 4 | 4 | 198 | 123 | 75 | 152 | 106 | 46 | 220 | 123 | 97 |
| 18 | 497 | 593 | 369 | 224 | 8 | 6 | 2 | 206 | 129 | 77 | 144 | 97 | 47 | 235 | 137 | 98 |
| 19 | 500 | 623 | 404 | 219 | 8 | 7 | 1 | 221 | 145 | 76 | 156 | 103 | 53 | 238 | 149 | 89 |
| 20 | 502 | 646 | 427 | 219 | 9 | 8 | 1 | 223 | 146 | 77 | 172 | 109 | 63 | 242 | 164 | 78 |
| 21 | 496 | 624 | 410 | 214 | 5 | 3 | 2 | 221 | 152 | 69 | 177 | 107 | 70 | 221 | 148 | 73 |
| (県立) | (467) | (565) | (367) | (198) | (5) | (3) | (2) | (204) | (138) | (66) | (159) | (96) | (63) | (197) | (130) | (67) |
| 盲学校 | 44 | 25 | 20 | 5 | 3 | 2 | 1 | 5 | 5 | 0 | 2 | 1 | 1 | 15 | 12 | 3 |
| 富山ろう学校 | 42 | 44 | 16 | 28 | 2 | 1 | 1 | 18 | 8 | 10 | 10 | 3 | 7 | 14 | 4 | 10 |
| 富山養護学校 | 86 | 94 | 56 | 38 | | | | 29 | 17 | 12 | 19 | 12 | 7 | 46 | 27 | 19 |
| 高志養護学校 | 82 | 86 | 48 | 38 | | | | 46 | 28 | 18 | 24 | 13 | 11 | 16 | 7 | 9 |
| しらとり養護学校 | 162 | 258 | 192 | 66 | | | | 94 | 71 | 23 | 81 | 53 | 28 | 83 | 68 | 15 |
| ふるさと養護学校 | 51 | 58 | 35 | 23 | | | | 12 | 9 | 3 | 23 | 14 | 9 | 23 | 12 | 11 |
| (国立) | (29) | (59) | (43) | (16) | | | | (17) | (14) | (3) | (18) | (11) | (7) | (24) | (18) | (6) |
| 富山大学附属特別支援学校 | 29 | 59 | 43 | 16 | | | | 17 | 14 | 3 | 18 | 11 | 7 | 24 | 18 | 6 |

資料:学校基本調査

注:高志養護学校にはこまどり分教室の教員数及び生徒数が含まれている。

168. 学校給食の実施状況

| 年度・種別 | 給食施設数 | 給食実施学校数 | 実施人員 | | | 調理員 | | |
|-----------|-----------|------------|---------------|--------------|---------------|------------|------------|-------------|
| | | | 児童生徒数 | 教職員等数 | 計 | 人数 | うち調理師数 | 調理師率 |
| 平成17年度 | 84 | 111 | 34,530 | 2,567 | 37,097 | 232 | 213 | 91.8 |
| 18 | 82 | 109 | 34,673 | 2,613 | 37,286 | 242 | 224 | 92.6 |
| 19 | 81 | 108 | 34,695 | 2,602 | 37,297 | 242 | 227 | 93.8 |
| 20 | 79 | 106 | 34,714 | 2,642 | 37,356 | 238 | 209 | 87.8 |
| 21 | 72 | 105 | 34,693 | 2,702 | 37,395 | 205 | 182 | 88.8 |
| 幼稚園 | 2 | 15 | 632 | 87 | 719 | 4 | 3 | 75.0 |
| 小学校 | 63 | 64 | 22,948 | 1,673 | 24,621 | 182 | 162 | 89.0 |
| 単独校 | 63 | 63 | 22,068 | 1,622 | 23,690 | 182 | 162 | 89.0 |
| 北学校給食センター | - | 1 | 880 | 51 | 931 | - | - | - |
| 中学校 | 7 | 26 | 11,113 | 942 | 12,055 | 19 | 17 | 89.5 |
| 単独校 | 5 | 7 | 2,174 | 198 | 2,372 | 19 | 17 | 89.5 |
| 南学校給食センター | 1 | 11 | 4,856 | 406 | 5,262 | - | - | - |
| 北学校給食センター | 1 | 8 | 4,083 | 338 | 4,421 | - | - | - |

資料:教育委員会学校保健課

注:幼稚園は小学校と併設(大久保幼稚園、速星幼稚園を除く)。

:豊田小学校は北学校給食センターと併設している。

:南学校給食センターは平成15年4月から民間委託。

:北学校給食センターは平成21年4月から民間委託。

:芝園小学校と芝園中学校は調理場を共有している。

:山田小学校と山田中学校は調理場を共有している。

:調理員人数にはパート職員、支援員含まない。

169. 高等専門学校の概況

各年5月1日現在

| 年 度 | 教員数 | 学 生 数 | | | | | | | | | | | | | | | |
|------------|-----|-------|-----|-----|-----|----|-----|----|-----|----|-----|----|-----|----|--|--|--|
| | | 総 数 | | | 1 年 | | 2 年 | | 3 年 | | 4 年 | | 5 年 | | | | |
| | | 総数 | 男 | 女 | 男 | 女 | 男 | 女 | 男 | 女 | 男 | 女 | 男 | 女 | | | |
| 富山工業高等専門学校 | | | | | | | | | | | | | | | | | |
| 平成17年度 | 67 | 789 | 638 | 151 | 142 | 18 | 115 | 43 | 132 | 34 | 143 | 20 | 106 | 36 | | | |
| 18 | 67 | 794 | 665 | 129 | 144 | 18 | 141 | 19 | 118 | 42 | 132 | 32 | 130 | 18 | | | |
| 19 | 66 | 806 | 668 | 138 | 136 | 32 | 139 | 17 | 149 | 18 | 118 | 39 | 126 | 32 | | | |
| 20 | 63 | 806 | 669 | 137 | 132 | 30 | 136 | 32 | 136 | 18 | 151 | 18 | 114 | 39 | | | |
| 21 | 64 | 807 | 669 | 138 | 121 | 40 | 130 | 30 | 135 | 33 | 132 | 17 | 151 | 18 | | | |

資料: 富山高等専門学校

170. 短期大学の概況

各年5月1日現在

| 年度・学校名 | 教官数 | 学 生 数 | | | | | | | | | | |
|--------|-----|-------|----|-----|-----|-----|-----|-----|---|---|--|--|
| | | 総 数 | | | 1 年 | | 2 年 | | | | | |
| | | 総数 | 男 | 女 | 男 | 女 | 男 | 女 | 男 | 女 | | |
| 平成17年度 | 42 | 823 | 87 | 736 | 51 | 368 | 36 | 368 | | | | |
| 18 | 40 | 814 | 86 | 728 | 35 | 370 | 51 | 358 | | | | |
| 19 | 43 | 803 | 71 | 732 | 37 | 371 | 34 | 361 | | | | |
| 20 | 40 | 753 | 76 | 677 | 41 | 316 | 35 | 361 | | | | |
| 21 | 43 | 685 | 78 | 607 | 41 | 315 | 37 | 292 | | | | |
| (私立) | | | | | | | | | | | | |
| 富山短大 | 43 | 685 | 78 | 607 | 41 | 315 | 37 | 292 | | | | |

資料: 富山短期大学

171. 富山市立市民学園・富山外国語専門学校の概況

各年5月1日現在

| 年 度 | 講 師 数 | | | 学 生 数 | | | | | |
|--------|-----------|-------|-------|---------|----|----|---------------------|-----|-----|
| | | | | 学 生 総 数 | | | 実務英語科 1学年 | | |
| | 計 | 男 | 女 | 計 | 男 | 女 | 計 | 男 | 女 |
| 平成17年度 | 30(13) | 14(7) | 16(6) | 98 | 14 | 84 | 44 | 8 | 36 |
| 18 | 30(13) | 14(7) | 16(6) | 79 | 13 | 66 | 32 | 8 | 24 |
| 19 | 29(13) | 13(7) | 16(6) | 89 | 24 | 65 | 40 | 11 | 29 |
| 20 | 29(13) | 13(7) | 16(6) | 103 | 33 | 70 | 51 | 17 | 34 |
| 21 | 30(13) | 13(7) | 17(6) | 115 | 40 | 75 | 52 | 19 | 33 |
| 年 度 | 学 生 数 | | | | | | 公開講座(専修コース) 受講者数 | | |
| | 実務英語科 2学年 | | | 専 攻 科 | | | | | |
| | 計 | 男 | 女 | 計 | 男 | 女 | 計 | 男 | 女 |
| 平成17年度 | 38 | 3 | 35 | 16 | 3 | 13 | 1,200 | 272 | 928 |
| 18 | 36 | 4 | 32 | 11 | 1 | 10 | 1,065 | 235 | 830 |
| 19 | 29 | 8 | 21 | 20 | 5 | 15 | 1,000 | 222 | 778 |
| 20 | 38 | 11 | 27 | 14 | 5 | 9 | 953 | 236 | 717 |
| 21 | 43 | 12 | 31 | 20 | 9 | 11 | 1,033 | 260 | 773 |

資料: 市立富山外国語専門学校

注 : ()内数字は内数で、外国人講師を表す。

: 専攻科は平成14年4月設置(修業年限1年)。

: 公開講座(専修コース)は平成21年度より1人2講座まで受講可能につき、延べ人数を計上。

| 年 次 | | 6 歳 | | 7 歳 | | 8 歳 | | 9 歳 | |
|-------|-------|-------|-------|-------|-------|-------|-------|-------|-------|
| | | 男 | 女 | 男 | 女 | 男 | 女 | 男 | 女 |
| | | 身 | | | | | | | |
| 平成16年 | 富山市平均 | 116.7 | 115.9 | 122.8 | 121.8 | 128.6 | 127.8 | 133.9 | 134.0 |
| | 富山県平均 | 116.6 | 115.9 | 123.1 | 122.2 | 128.4 | 128.4 | 134.0 | 134.1 |
| | 全国平均 | 116.8 | 115.8 | 122.6 | 121.6 | 128.1 | 127.5 | 133.5 | 133.5 |
| 17 | 富山市平均 | 116.7 | 115.8 | 122.7 | 122.0 | 128.4 | 127.7 | 134.0 | 134.0 |
| | 富山県平均 | 116.8 | 116.0 | 122.8 | 121.9 | 128.6 | 127.8 | 133.9 | 134.1 |
| | 全国平均 | 116.6 | 115.8 | 122.5 | 121.7 | 128.2 | 127.5 | 133.6 | 133.5 |
| 18 | 富山市平均 | 116.6 | 115.8 | 122.8 | 121.9 | 128.5 | 128.0 | 133.9 | 133.9 |
| | 富山県平均 | 116.7 | 116.1 | 122.9 | 122.1 | 128.6 | 127.8 | 134.1 | 134.0 |
| | 全国平均 | 116.6 | 115.8 | 122.5 | 121.7 | 128.3 | 127.4 | 133.6 | 133.5 |
| 19 | 富山市平均 | 116.6 | 115.7 | 122.6 | 121.8 | 128.5 | 127.8 | 133.9 | 134.3 |
| | 富山県平均 | 116.8 | 115.8 | 122.7 | 122.1 | 128.6 | 127.9 | 134.0 | 134.0 |
| | 全国平均 | 116.6 | 115.8 | 122.5 | 121.6 | 128.3 | 127.4 | 133.6 | 133.5 |
| 20 | 富山市平均 | 116.5 | 115.7 | 122.6 | 121.7 | 128.3 | 127.7 | 133.9 | 134.0 |
| | 富山県平均 | 116.7 | 115.8 | 122.9 | 121.9 | 128.5 | 128.1 | 134.0 | 134.2 |
| | 全国平均 | 116.7 | 115.8 | 122.5 | 121.7 | 128.2 | 127.5 | 133.7 | 133.6 |
| | | 体 | | | | | | | |
| 平成16年 | 富山市平均 | 21.7 | 21.2 | 24.3 | 23.7 | 27.7 | 26.8 | 31.1 | 30.8 |
| | 富山県平均 | 21.7 | 21.3 | 24.5 | 24.0 | 27.9 | 27.3 | 31.2 | 30.9 |
| | 全国平均 | 21.6 | 21.1 | 24.3 | 23.6 | 27.5 | 26.7 | 31.0 | 30.3 |
| 17 | 富山市平均 | 21.5 | 21.0 | 24.5 | 23.9 | 27.6 | 26.9 | 31.2 | 30.4 |
| | 富山県平均 | 21.7 | 21.2 | 24.5 | 23.8 | 27.8 | 27.0 | 31.3 | 30.6 |
| | 全国平均 | 21.6 | 21.1 | 24.3 | 23.6 | 27.4 | 26.8 | 30.9 | 30.2 |
| 18 | 富山市平均 | 21.5 | 20.9 | 24.3 | 23.6 | 27.3 | 27.1 | 31.1 | 30.4 |
| | 富山県平均 | 21.6 | 21.2 | 24.5 | 23.8 | 27.8 | 27.0 | 31.3 | 30.5 |
| | 全国平均 | 21.5 | 21.0 | 24.2 | 23.6 | 27.4 | 26.6 | 30.9 | 30.1 |
| 19 | 富山市平均 | 21.5 | 20.9 | 24.2 | 23.5 | 27.5 | 26.8 | 31.1 | 30.7 |
| | 富山県平均 | 21.6 | 21.1 | 24.3 | 23.9 | 27.8 | 27.0 | 31.2 | 30.5 |
| | 全国平均 | 21.5 | 21.0 | 24.2 | 23.5 | 27.4 | 26.6 | 30.7 | 30.0 |
| 20 | 富山市平均 | 21.5 | 21.0 | 24.2 | 23.6 | 27.4 | 26.7 | 30.9 | 30.4 |
| | 富山県平均 | 21.5 | 21.1 | 24.4 | 23.8 | 27.5 | 27.1 | 31.2 | 30.6 |
| | 全国平均 | 21.5 | 21.0 | 24.2 | 23.6 | 27.3 | 26.6 | 30.8 | 30.1 |
| | | 座 | | | | | | | |
| 平成16年 | 富山市平均 | 65.0 | 64.9 | 67.9 | 67.5 | 70.5 | 70.3 | 73.0 | 73.2 |
| | 富山県平均 | 64.9 | 64.7 | 68.1 | 67.8 | 70.4 | 70.6 | 73.0 | 73.3 |
| | 全国平均 | 65.0 | 64.6 | 67.8 | 67.3 | 70.3 | 70.1 | 72.7 | 72.8 |
| 17 | 富山市平均 | 65.0 | 64.6 | 67.8 | 67.5 | 70.5 | 70.2 | 73.0 | 73.0 |
| | 富山県平均 | 65.1 | 64.7 | 67.9 | 67.6 | 70.6 | 70.3 | 73.1 | 73.2 |
| | 全国平均 | 64.9 | 64.5 | 67.7 | 67.3 | 70.3 | 70.0 | 72.7 | 72.8 |
| 18 | 富山市平均 | 64.9 | 64.5 | 67.8 | 67.4 | 70.5 | 70.2 | 72.9 | 73.0 |
| | 富山県平均 | 64.9 | 64.8 | 68.0 | 67.6 | 70.6 | 70.2 | 73.1 | 73.2 |
| | 全国平均 | 64.9 | 64.5 | 67.7 | 67.3 | 70.3 | 70.0 | 72.7 | 72.8 |
| 19 | 富山市平均 | 64.9 | 64.5 | 67.8 | 67.3 | 70.4 | 70.1 | 72.8 | 73.0 |
| | 富山県平均 | 65.1 | 64.6 | 67.8 | 67.6 | 70.6 | 70.3 | 73.1 | 73.1 |
| | 全国平均 | 64.8 | 64.5 | 67.7 | 67.3 | 70.4 | 70.0 | 72.7 | 72.8 |
| 20 | 富山市平均 | 64.9 | 64.5 | 67.7 | 67.3 | 70.4 | 70.1 | 72.8 | 73.0 |
| | 富山県平均 | 65.0 | 64.6 | 68.0 | 67.5 | 70.5 | 70.4 | 73.1 | 73.2 |
| | 全国平均 | 65.0 | 64.6 | 67.7 | 67.3 | 70.3 | 70.0 | 72.8 | 72.8 |

資料:教育委員会学校保健課

生徒の体位

| 10 歳 | | 11 歳 | | 12 歳 | | 13 歳 | | 14 歳 | |
|-----------------|--------------|--------------|--------------|--------------|--------------|--------------|--------------|--------------|--------------|
| 男 | 女 | 男 | 女 | 男 | 女 | 男 | 女 | 男 | 女 |
| 長 (cm) | | | | | | | | | |
| 139.1 | 140.8 | 145.8 | 147.8 | 153.2 | 152.4 | 160.7 | 155.7 | 166.0 | 157.1 |
| 139.6 | 140.9 | 146.0 | 147.7 | 153.3 | 152.4 | 160.5 | 155.7 | 166.5 | 157.2 |
| 138.9 | 140.2 | 145.1 | 146.9 | 152.6 | 152.1 | 159.9 | 155.2 | 165.3 | 156.7 |
| 139.4 | 140.8 | 145.7 | 147.5 | 153.2 | 152.9 | 160.7 | 155.4 | 166.0 | 157.2 |
| 139.3 | 140.8 | 145.8 | 147.4 | 153.3 | 152.8 | 160.7 | 155.6 | 165.9 | 157.1 |
| 139.0 | 140.1 | 145.1 | 146.9 | 152.5 | 152.0 | 159.9 | 155.2 | 165.4 | 156.8 |
| 139.5 | 140.8 | 145.7 | 147.4 | 153.3 | 152.7 | 160.6 | 155.8 | 166.0 | 157.1 |
| 139.4 | 140.9 | 145.6 | 147.5 | 153.3 | 152.5 | 160.7 | 155.8 | 166.1 | 157.2 |
| 138.9 | 140.2 | 145.1 | 147.0 | 152.6 | 152.0 | 159.8 | 155.2 | 165.3 | 156.7 |
| 139.4 | 140.6 | 145.7 | 147.5 | 153.4 | 152.4 | 160.7 | 155.7 | 166.1 | 157.2 |
| 139.5 | 140.7 | 145.6 | 147.6 | 153.2 | 152.5 | 160.7 | 155.6 | 166.1 | 157.3 |
| 139.0 | 140.3 | 145.1 | 146.8 | 152.5 | 152.1 | 159.8 | 155.1 | 165.2 | 156.7 |
| 139.2 | 141.1 | 145.6 | 147.3 | 153.4 | 152.6 | 160.9 | 155.5 | 166.1 | 157.2 |
| 139.4 | 140.7 | 145.7 | 147.4 | 153.2 | 152.7 | 160.7 | 155.6 | 166.1 | 157.2 |
| 138.9 | 140.3 | 145.3 | 146.8 | 152.6 | 152.1 | 159.8 | 155.1 | 165.4 | 156.6 |
| 重 (kg) | | | | | | | | | |
| 34.9 | 34.7 | 39.6 | 40.1 | 44.9 | 44.5 | 50.6 | 48.4 | 56.2 | 50.9 |
| 35.3 | 35.1 | 40.0 | 40.1 | 45.2 | 44.7 | 50.5 | 49.1 | 56.7 | 51.3 |
| 34.7 | 34.5 | 39.0 | 39.6 | 44.9 | 44.5 | 50.1 | 48.0 | 55.2 | 50.7 |
| 34.9 | 35.0 | 39.3 | 39.7 | 45.4 | 44.9 | 50.5 | 48.3 | 55.9 | 51.1 |
| 35.0 | 35.0 | 39.5 | 39.8 | 45.6 | 45.0 | 50.6 | 48.4 | 55.7 | 51.4 |
| 34.7 | 34.4 | 39.1 | 39.5 | 44.9 | 44.4 | 50.1 | 48.0 | 55.3 | 50.8 |
| 34.8 | 34.5 | 39.3 | 40.0 | 44.9 | 44.4 | 50.8 | 48.3 | 55.7 | 51.0 |
| 35.0 | 34.8 | 39.4 | 40.0 | 45.3 | 44.7 | 50.9 | 48.4 | 55.9 | 51.1 |
| 34.5 | 34.2 | 38.8 | 39.5 | 44.9 | 44.4 | 49.9 | 47.9 | 55.1 | 50.6 |
| 34.8 | 34.6 | 39.0 | 39.5 | 44.8 | 44.5 | 50.3 | 47.7 | 55.7 | 50.8 |
| 34.9 | 34.7 | 39.2 | 39.7 | 45.1 | 44.7 | 50.4 | 48.1 | 55.7 | 51.0 |
| 34.4 | 34.3 | 38.7 | 39.1 | 44.5 | 44.1 | 49.6 | 47.6 | 54.7 | 50.3 |
| 34.7 | 35.1 | 39.0 | 39.7 | 44.5 | 44.4 | 50.3 | 48.3 | 55.5 | 50.5 |
| 34.6 | 34.8 | 39.1 | 39.7 | 44.9 | 44.7 | 50.2 | 48.3 | 55.5 | 50.8 |
| 34.3 | 34.4 | 38.8 | 39.3 | 44.5 | 44.2 | 49.5 | 47.7 | 54.9 | 50.4 |
| 高 (cm) | | | | | | | | | |
| 75.5 | 76.4 | 78.1 | 79.7 | 81.7 | 82.4 | 85.4 | 84.1 | 88.5 | 84.8 |
| 75.5 | 76.5 | 78.2 | 79.6 | 81.8 | 82.7 | 85.4 | 84.4 | 88.8 | 85.2 |
| 75.1 | 75.9 | 77.8 | 79.4 | 81.3 | 82.2 | 85.0 | 83.9 | 88.0 | 84.8 |
| 75.4 | 76.2 | 78.0 | 79.6 | 81.7 | 82.7 | 85.3 | 83.9 | 88.5 | 85.1 |
| 75.4 | 76.4 | 78.2 | 79.6 | 81.8 | 82.7 | 85.5 | 84.2 | 88.5 | 85.1 |
| 75.1 | 75.9 | 77.7 | 79.3 | 81.3 | 82.2 | 85.0 | 83.8 | 88.1 | 84.9 |
| 75.3 | 76.2 | 78.1 | 79.6 | 81.9 | 82.7 | 85.5 | 84.1 | 88.5 | 85.1 |
| 75.4 | 76.4 | 78.1 | 79.7 | 82.0 | 82.6 | 85.6 | 84.3 | 88.6 | 85.2 |
| 75.0 | 76.0 | 77.8 | 79.4 | 81.4 | 82.2 | 85.0 | 83.9 | 88.0 | 84.9 |
| 75.3 | 76.2 | 78.1 | 79.6 | 82.0 | 82.6 | 85.6 | 84.2 | 88.6 | 85.1 |
| 75.4 | 76.3 | 78.1 | 79.7 | 81.9 | 82.7 | 85.5 | 84.3 | 88.6 | 85.3 |
| 75.1 | 76.0 | 77.7 | 79.3 | 81.3 | 82.2 | 85.0 | 83.9 | 88.0 | 84.9 |
| 75.2 | 76.3 | 78.0 | 79.6 | 82.0 | 82.5 | 85.7 | 84.0 | 88.6 | 85.1 |
| 75.3 | 76.2 | 78.1 | 79.7 | 81.8 | 82.7 | 85.5 | 84.2 | 88.6 | 85.2 |
| 75.0 | 76.0 | 77.8 | 79.3 | 81.4 | 82.2 | 85.0 | 83.8 | 88.2 | 84.9 |

173. 大学・大学院の概況

(1) 教官(教員)・事務官(職員)数

各年5月1日現在

| 年度・学部 | 総数 | 教授 | 准教授 | 講師 | 助教 | 助手 | 事務官 (職員) | その他 |
|--------------------------|--------------|------------|------------|-----------|------------|-----------|--------------|-----------|
| 富 山 大 学 | | | | | | | | |
| 平成18年度 | 1,936 | 309 | 262 | 87 | | 227 | 966 | 85 |
| 19 | 1,940 | 309 | 262 | 84 | 192 | 30 | 976 | 87 |
| 20 | 1,974 | 326 | 250 | 81 | 206 | 27 | 996 | 88 |
| 21 | 2,035 | 322 | 258 | 82 | 213 | 23 | 1,051 | 86 |
| 役員 | 9 | | | | | | | 9 |
| 事務局 | 377 | | | | | | 377 | |
| 人文学部 | 76 | 39 | 28 | 1 | | | 8 | |
| 人間発達科学部 | 163 | 35 | 29 | 9 | | | 13 | 77 |
| 経済学部 | 87 | 33 | 30 | 6 | | 7 | 11 | |
| 理学部 | 8 | | | | | | 8 | |
| 医学部 | 0 | | | | | | | |
| 薬学部 | 0 | | | | | | | |
| 工学部 | 29 | | | | | | | 29 |
| 芸術文化学部 | 66 | 27 | 13 | 8 | 6 | | | 12 |
| 医学薬学研究部 | 252 | 69 | 56 | 8 | 115 | 4 | | |
| 理工学研究部 | 202 | 90 | 65 | 13 | 26 | 8 | | |
| 和漢薬学総合研究所 | 28 | 8 | 9 | | 10 | 1 | | |
| 附属病院 | 680 | 3 | 9 | 31 | 52 | 2 | 583 | |
| その他 | 58 | 18 | 19 | 6 | 4 | 1 | 10 | |
| 富 山 国 際 大 学 | | | | | | | | |
| 平成17年度 | 72 | 23 | 18 | 7 | | | | 24 |
| 18 | 68 | 21 | 18 | 6 | | | | 23 |
| 19 | 66 | 19 | 16 | 7 | | | | 24 |
| 20 | 66 | 21 | 15 | 7 | | | | 23 |
| 21 | 78 | 29 | 12 | 10 | 1 | | | 26 |
| 総務企画部 | 11 | | | | | | | 11 |
| 学務部 | 7 | | | | | | | 7 |
| キャリア支援センター | 2 | | | | | | | 2 |
| 図書館 | 1 | | | | | | | 1 |
| 国際交流センター | 2 | | | | | | | 2 |
| 呉羽キャンパス事務室 | 3 | | | | | | | 3 |
| 現代社会学部 | 30 | 20 | 8 | 2 | | | | |
| 子ども育成学部 | 15 | 8 | | 6 | 1 | | | |
| 国際教養学部 | 7 | 1 | 4 | 2 | | | | |
| 地域学部 | | | | | | | | |
| 桐 朋 学 園 大 学 院 大 学 | | | | | | | | |
| 平成17年度 | 5 | 5 | | | | | | |
| 18 | 24 | 8 | | 8 | | | | 8 |
| 19 | 24 | 8 | | 8 | | | | 8 |
| 20 | 24 | 8 | | 8 | | | | 8 |
| 21 | 25 | 8 | | 8 | | | | 9 |

資料: 富山大学、富山国際大学、桐朋学園大学院大学

注: 富山大学芸術文化学部のみ高岡市に所在

: 平成20年度 富山国際大学現代社会学部現代社会学科を新設

: 平成20年度 富山国際大学子ども育成学部を新設

大学・大学院の概況(つづき)

(2)学生数

各年5月1日現在

| 年度・学部 | 大学学生数 | | | 奨学金 受給 学生数 | 大学院学生数 | | | 奨学金 受給 学生数 |
|--------------------------|--------------|--------------|--------------|------------------|--------------|------------|------------|------------------|
| | 総数 | 男 | 女 | | 総数 | 男 | 女 | |
| 富 山 大 学 | | | | | | | | |
| 平成18年度 | 7,884 | 4,942 | 2,942 | 2,361 | 1,086 | 774 | 312 | 274 |
| 19 | 7,998 | 4,924 | 3,074 | 2,363 | 1,082 | 789 | 293 | 312 |
| 20 | 8,037 | 4,867 | 3,170 | 2,545 | 1,050 | 758 | 292 | 287 |
| 21 | 8,134 | 4,870 | 3,264 | 2,922 | 1,068 | 776 | 292 | 302 |
| 人文学部 | 843 | 243 | 600 | 299 | | | | |
| 人間発達科学部 | 715 | 258 | 457 | 262 | | | | |
| 教育学部 | 23 | 17 | 6 | 1 | | | | |
| 経済学部 | 1,822 | 1,103 | 719 | 619 | | | | |
| 理学部 | 1,047 | 750 | 297 | 396 | | | | |
| 医学部 | 852 | 399 | 453 | 317 | | | | |
| 薬学部 | 431 | 274 | 157 | 212 | | | | |
| 工学部 | 1,913 | 1,728 | 185 | 606 | | | | |
| 芸術文化学部 | 488 | 98 | 390 | 210 | | | | |
| 人文科学研究科 | | | | | 25 | 9 | 16 | 4 |
| 教育学研究科 | | | | | 56 | 31 | 25 | 5 |
| 経済学研究科 | | | | | 51 | 21 | 30 | 1 |
| 生命融合科学教育部 | | | | | 42 | 23 | 19 | 3 |
| 医学薬学教育部 | | | | | 311 | 178 | 133 | 91 |
| 医学系研究科 | | | | | 25 | 18 | 7 | 0 |
| 薬学研究科 | | | | | 3 | 2 | 1 | 0 |
| 理工学教育部 | | | | | 547 | 486 | 61 | 198 |
| 理工学研究科 | | | | | 8 | 8 | 0 | 0 |
| 富 山 国 際 大 学 | | | | | | | | |
| 平成17年度 | 767 | 570 | 197 | 185 | | | | |
| 18 | 695 | 504 | 191 | 175 | | | | |
| 19 | 607 | 444 | 163 | 166 | | | | |
| 20 | 584 | 419 | 165 | 170 | | | | |
| 21 | 589 | 387 | 202 | 201 | | | | |
| 現代社会学部 | 249 | 173 | 76 | 96 | | | | |
| 子ども育成学部 | 64 | 12 | 52 | 24 | | | | |
| 国際教養学部 | 101 | 55 | 46 | 31 | | | | |
| 地域学部 | 175 | 147 | 28 | 50 | | | | |
| 桐 朋 学 園 大 学 院 大 学 | | | | | | | | |
| 平成17年度 | | | | | 23 | 6 | 17 | 8 |
| 18 | | | | | 23 | 8 | 15 | 8 |
| 19 | | | | | 22 | 3 | 19 | 9 |
| 20 | | | | | 24 | 4 | 20 | 9 |
| 21 | | | | | 25 | 5 | 20 | 4 |
| 音楽研究科 | | | | | 25 | 5 | 20 | 4 |

資料: 富山大学、富山国際大学、桐朋学園大学院大学

注: 富山大学の奨学金受給学生数は10月1日現在。

: 富山大学芸術文化学部のみ高岡市に所在。

: 富山国際大学の奨学金受給学生数は12月1日現在。

: 桐朋学園大学院大学の奨学金受給学生数は3月末日現在。

: 平成20年度 富山国際大学現代社会学部現代社会学科を新設

: 平成20年度 富山国際大学子ども育成学部を新設

174. 児童文化センターの利用状況

| 年次 | 開館日数 | 入館児童・生徒数 | | | | 1日平均 入館者数 | 図書閲覧・貸出 | |
|-------------------------------|------------|---------------|--------------|--------------|---------------|--------------|--------------|------------|
| | | 総数 | 小学生 | 中学生 | 一般・その他 | | 閲覧人数 | 貸出冊数 |
| 星井町児童文化センター（開館昭和37年5月） | | | | | | | | |
| 平成16年 | 295 | 25,335 | 21,429 | 1,626 | 2,280 | 86 | 10,525 | 1,963 |
| 17 | 294 | 27,291 | 21,744 | 1,986 | 3,561 | 93 | 11,011 | 2,102 |
| 18 | 294 | 25,942 | 18,326 | 1,441 | 6,175 | 88 | 5,536 | 693 |
| 19 | 294 | 25,580 | 15,411 | 1,695 | 8,474 | 87 | 4,642 | 296 |
| 20 | 292 | 13,689 | 6,692 | 1,455 | 5,542 | 47 | 2,732 | 921 |
| 東部児童文化センター（開館昭和42年4月） | | | | | | | | |
| 平成16年 | 294 | 23,863 | 12,239 | 2,406 | 9,218 | 81 | - | - |
| 17 | 297 | 20,395 | 10,102 | 1,615 | 8,678 | 69 | - | - |
| 18 | 294 | 20,894 | 9,819 | 2,453 | 8,622 | 71 | - | - |
| 19 | 294 | 22,359 | 9,160 | 1,583 | 11,616 | 76 | - | - |
| 20 | 292 | 22,873 | 9,342 | 1,598 | 11,933 | 78 | - | - |

資料：福祉保健部こども福祉課

注：東部児童文化センターの図書については、平成12年7月より東部公民館にて蔵書されている。

175. 児童館の利用状況

| 年度 | 入館者総数 | 入館児童・生徒数 | | | |
|-------------------------|---------------|--------------|---------------|------------|---------------|
| | | 未就学児 | 小学生 | 中学生 | その他 |
| 五福児童館（開館昭和45年8月） | | | | | |
| 平成16年度 | 14,752 | 2,876 | 7,852 | 653 | 3,371 |
| 17 | 14,741 | 2,306 | 8,052 | 922 | 3,461 |
| 18 | 14,761 | 2,517 | 7,699 | 533 | 4,012 |
| 19 | 14,459 | 2,745 | 7,447 | 207 | 4,060 |
| 20 | 24,587 | 7,144 | 8,596 | 357 | 8,490 |
| 北部児童館（開館昭和46年6月） | | | | | |
| 平成16年度 | 17,834 | 4,545 | 7,960 | 391 | 4,938 |
| 17 | 17,861 | 3,262 | 10,330 | 370 | 3,899 |
| 18 | 17,956 | 3,568 | 9,583 | 250 | 4,555 |
| 19 | 16,947 | 3,777 | 7,893 | 700 | 4,577 |
| 20 | 15,588 | 4,362 | 5,491 | 688 | 5,047 |
| 山室児童館（開館昭和54年4月） | | | | | |
| 平成16年度 | 20,233 | 5,749 | 6,630 | 1,063 | 6,791 |
| 17 | 19,589 | 5,074 | 7,251 | 1,568 | 5,696 |
| 18 | 22,904 | 5,998 | 9,210 | 1,152 | 6,544 |
| 19 | 21,069 | 5,834 | 7,863 | 724 | 6,648 |
| 20 | 21,638 | 5,954 | 9,038 | 376 | 6,270 |
| 蜷川児童館（開館昭和55年3月） | | | | | |
| 平成16年度 | 25,353 | 3,521 | 11,264 | 454 | 10,114 |
| 17 | 25,524 | 2,852 | 11,568 | 101 | 11,003 |
| 18 | 26,791 | 2,941 | 11,557 | 163 | 12,130 |
| 19 | 27,399 | 2,308 | 12,264 | 173 | 12,654 |
| 20 | 29,047 | 2,305 | 13,271 | 280 | 13,191 |
| 水橋児童館（開館昭和57年4月） | | | | | |
| 平成16年度 | 13,967 | 3,050 | 6,302 | 447 | 4,168 |
| 17 | 13,198 | 3,135 | 5,428 | 917 | 3,718 |
| 18 | 12,987 | 3,292 | 4,721 | 762 | 4,212 |
| 19 | 12,533 | 2,959 | 5,222 | 206 | 4,146 |
| 20 | 12,236 | 3,124 | 4,606 | 284 | 4,222 |

児童館の利用状況(つづき)

| 年 度 | 入館者総数 | 入 館 児 童 ・ 生 徒 数 | | | |
|---------------------------|---------------|-----------------|---------------|--------------|---------------|
| | | 未就学児 | 小学生 | 中学生 | その他 |
| 中央児童館 (開館平成5年1月) | | | | | |
| 平成16年度 | 91,896 | 32,696 | 13,766 | 3,731 | 41,703 |
| 17 | 98,166 | 34,727 | 13,412 | 2,498 | 47,529 |
| 18 | 92,008 | 32,527 | 11,724 | 1,915 | 45,842 |
| 19 | 101,546 | 37,586 | 13,928 | 2,595 | 47,437 |
| 20 | 92,877 | 33,623 | 11,819 | 2,957 | 44,478 |
| 大沢野児童館 (開館昭和40年4月) | | | | | |
| 平成16年度 | 17,195 | - | 17,195 | - | - |
| 17 | 16,645 | - | 16,645 | - | - |
| 18 | 38,086 | 2,412 | 19,419 | 199 | 16,056 |
| 19 | 46,431 | 3,458 | 21,902 | 157 | 20,914 |
| 20 | 48,333 | 2,973 | 23,047 | 367 | 21,946 |
| 大久保児童館 (開館平成14年4月) | | | | | |
| 平成16年度 | 11,900 | 466 | 11,303 | 22 | 109 |
| 17 | 11,927 | 137 | 11,606 | 2 | 182 |
| 18 | 31,282 | 3,307 | 13,892 | 15 | 14,068 |
| 19 | 36,512 | 2,280 | 16,944 | 56 | 17,232 |
| 20 | 38,060 | 1,558 | 18,132 | 30 | 18,340 |
| 婦中央児童館 (開館昭和41年7月) | | | | | |
| 平成16年度 | 28,590 | 3,297 | 20,071 | 150 | 5,072 |
| 17 | 29,999 | 3,241 | 21,735 | 51 | 4,972 |
| 18 | 21,092 | 2,893 | 13,369 | 95 | 4,735 |
| 19 | 41,149 | 8,400 | 21,468 | 108 | 11,173 |
| 20 | 66,522 | 7,701 | 34,148 | 119 | 24,554 |
| 神保児童館 (開館平成14年7月) | | | | | |
| 平成16年度 | 19,342 | 1,253 | 13,591 | - | 4,498 |
| 17 | 23,447 | 1,520 | 15,457 | 134 | 6,336 |
| 18 | 24,716 | 1,861 | 15,600 | 136 | 7,119 |
| 19 | 28,184 | 2,326 | 16,320 | 76 | 9,462 |
| 20 | 31,811 | 2,544 | 16,809 | 184 | 12,274 |
| 山田児童館 (開館平成13年10月) | | | | | |
| 平成16年度 | 3,831 | 198 | 3,025 | 608 | - |
| 17 | 3,022 | - | 2,202 | 566 | 254 |
| 18 | 6,581 | 152 | 4,541 | 327 | 1,561 |
| 19 | 5,711 | 340 | 3,656 | 215 | 1,500 |
| 20 | 6,704 | 290 | 4,098 | 391 | 1,925 |

資料: 福祉保健部こども福祉課

176. 富山市芸術文化ホールの利用状況

| 年 度 | 入場者数 | 大ホール | リハーサル室 |
|-----------|------------------|--------------|--------------|
| 平成16年度 | 195,165 人 | 206 日 | 69 日 |
| 17 | 193,570 人 | 202 日 | 85 日 |
| 18 | 198,561 人 | 203 日 | 81 日 |
| 19 | 182,131 人 | 195 日 | 97 日 |
| 20 | 189,263 人 | 239 日 | 117 日 |

資料: 企画管理部文化国際課(開館平成8年9月)

177. 市立公民館の利用状況

| 公民館名 | 平成16年度 | 17年度 | 18年度 | 19年度 | 20年度 |
|-------|-----------|-----------|-----------|-----------|-----------|
| 総数 | 856,819 人 | 840,779 人 | 826,717 人 | 843,236 人 | 836,267 人 |
| 富山地域 | 549,586 | 544,095 | 540,938 | 547,857 | 544,243 |
| 総曲輪 | 6,285 | 6,223 | 5,859 | 6,194 | 5,850 |
| 愛宕 | 11,976 | 11,888 | 11,288 | 11,564 | 11,840 |
| 安野屋 | 8,222 | 8,903 | 8,747 | 6,965 | 7,505 |
| 八人町 | 7,183 | 7,557 | 7,146 | 6,825 | 6,216 |
| 五番町 | 12,919 | 12,789 | 12,274 | 14,867 | 10,899 |
| 柳町 | 12,821 | 11,734 | 10,010 | 8,860 | 9,635 |
| 清水平井町 | 9,248 | 8,124 | 8,087 | 7,969 | 7,895 |
| 星井町 | 10,259 | 9,851 | 10,785 | 10,940 | 10,189 |
| 西田地 | 9,701 | 9,570 | 8,745 | 8,728 | 8,982 |
| 堀川 | 13,826 | 14,522 | 13,788 | 13,414 | 13,774 |
| 堀南 | 15,730 | 14,930 | 13,855 | 13,585 | 14,345 |
| 東部 | 16,847 | 22,845 | 17,261 | 19,716 | 17,352 |
| 奥田 | 21,596 | 20,435 | 21,364 | 19,317 | 17,712 |
| 奥田北 | 15,237 | 8,127 | 15,470 | 16,892 | 16,240 |
| 桜谷 | 11,006 | 10,899 | 10,124 | 10,516 | 9,971 |
| 五福 | 5,962 | 6,140 | 5,668 | 5,398 | 9,676 |
| 神明 | 7,937 | 7,854 | 7,841 | 7,618 | 7,991 |
| 岩瀬 | 22,587 | 19,217 | 19,432 | 19,485 | 19,376 |
| 萩浦 | 10,247 | 9,883 | 10,322 | 10,302 | 11,039 |
| 大浜 | 12,989 | 13,907 | 12,652 | 13,017 | 12,903 |
| 針黒 | 6,661 | 5,746 | 5,496 | 5,622 | 5,713 |
| 豊原 | 4,890 | 4,677 | 5,269 | 5,017 | 4,250 |
| 広田 | 20,543 | 19,901 | 20,008 | 21,370 | 23,902 |
| 広田 | 6,836 | 7,426 | 9,613 | 9,741 | 9,936 |
| 新藤 | 28,364 | 27,045 | 25,559 | 27,183 | 24,720 |
| 山ノ | 13,832 | 14,015 | 14,431 | 14,579 | 14,052 |
| 山室 | 19,665 | 20,800 | 21,189 | 24,023 | 20,198 |
| 山室中 | 16,824 | 19,112 | 18,484 | 10,485 | 18,239 |
| 太田 | 5,759 | 5,672 | 6,942 | 6,133 | 7,053 |
| 蜷川 | 18,119 | 18,248 | 16,928 | 17,213 | 15,745 |
| 新保 | 11,187 | 10,613 | 11,248 | 11,602 | 11,719 |
| 熊野 | 9,707 | 9,737 | 9,114 | 8,107 | 8,503 |
| 月岡 | 10,729 | 10,206 | 10,851 | 10,588 | 9,839 |
| 四方 | 13,684 | 13,513 | 14,883 | 15,073 | 13,023 |
| 八幡 | 12,383 | 11,309 | 11,781 | 13,309 | 11,477 |
| 草島 | 10,211 | 10,040 | 10,282 | 9,926 | 10,469 |
| 倉垣 | 6,096 | 5,602 | 5,352 | 5,213 | 5,140 |
| 呉羽 | 4,546 | 4,397 | 2,932 | 2,932 | 3,983 |
| 長岡 | 5,124 | 5,624 | 5,565 | 5,163 | 5,349 |
| 寒江 | 3,506 | 4,068 | 4,120 | 4,964 | 4,467 |
| 古沢 | 3,376 | 3,156 | 3,600 | 3,988 | 3,932 |
| 老田 | 3,912 | 4,560 | 4,491 | 3,307 | 4,550 |
| 池多 | 2,772 | 2,559 | 2,711 | 3,012 | 3,026 |
| 水橋中 | 20,156 | 23,400 | 23,266 | 24,691 | 24,821 |
| 水橋西 | 12,569 | 6,794 | 8,156 | 13,682 | 12,065 |
| 水橋東 | 6,361 | 7,506 | 6,822 | 6,814 | 7,188 |
| 三郷 | 9,026 | 9,252 | 10,302 | 10,435 | 8,918 |
| 上条 | 6,902 | 10,169 | 8,348 | 8,843 | 8,494 |
| 光陽 | 13,268 | 13,550 | 12,477 | 12,670 | 14,082 |

市立公民館の利用状況(つづき)

| 公民館名 | 平成16年度 | 17年度 | 18年度 | 19年度 | 20年度 |
|------------------|----------------|----------------|----------------|----------------|----------------|
| 大 沢 野 地 域 | 57,977 | 44,684 | 38,799 | 41,272 | 39,155 |
| 大 沢 野 | 20,005 | 2,212 | 2,082 | 2,500 | 4,500 |
| 大 久 保 | 18,984 | 23,035 | 18,138 | 19,383 | 18,031 |
| 船 峯 | 8,102 | 7,147 | 5,637 | 6,729 | 4,028 |
| 小 羽 | 2,642 | 3,028 | 3,847 | 3,772 | 4,018 |
| 下 北 部 | 3,805 | 5,301 | 5,089 | 4,679 | 4,724 |
| 下 南 部 | 4,439 | 3,961 | 4,006 | 4,209 | 3,854 |
| 大 山 地 域 | 31,057 | 34,867 | 30,630 | 34,503 | 37,178 |
| 大 滝 | 7,790 | 9,100 | 7,407 | 8,953 | 8,560 |
| 大 庄 | 9,162 | 9,459 | 8,641 | 8,964 | 14,949 |
| 小 見 | 1,992 | 2,250 | 2,419 | 5,730 | 3,412 |
| 福 沢 | 7,691 | 7,700 | 6,596 | 6,024 | 5,704 |
| 文 殊 寺 | 2,550 | 4,496 | 4,266 | 2,507 | 2,766 |
| 牧 牧 | 1,872 | 1,862 | 1,301 | 2,325 | 1,787 |
| 八 尾 地 域 | 69,157 | 74,555 | 67,595 | 75,684 | 76,092 |
| 八 尾 | 6,587 | 3,744 | 8,776 | 5,785 | 6,002 |
| 保 内 | 26,149 | 19,813 | 14,409 | 17,911 | 13,181 |
| 杉 原 | 11,658 | 13,502 | 12,173 | 14,745 | 13,379 |
| 卯 花 | 4,985 | 9,206 | 7,288 | 8,488 | 13,738 |
| 室 牧 | 7,547 | 6,238 | 4,827 | 6,082 | 7,649 |
| 黒 瀬 谷 | 5,777 | 11,392 | 9,554 | 8,120 | 7,797 |
| 野 積 | 3,878 | 5,823 | 6,404 | 10,824 | 10,324 |
| 仁 歩 | 2,262 | 1,899 | 1,836 | 1,721 | 1,368 |
| 大 長 谷 | 314 | 2,938 | 2,328 | 2,008 | 2,654 |
| 婦 中 地 域 | 128,340 | 127,574 | 134,566 | 133,672 | 129,387 |
| 婦 星 | 39,422 | 37,085 | 37,932 | 37,409 | 38,935 |
| 速 坂 | 9,433 | 9,997 | 23,444 | 25,552 | 25,555 |
| 朝 日 | 12,607 | 9,544 | 8,699 | 10,593 | 9,466 |
| 宮 川 | 13,192 | 14,020 | 10,403 | 12,722 | 11,159 |
| 婦 中 熊 野 | 11,789 | 8,295 | 8,342 | 11,971 | 9,585 |
| 古 里 | 14,412 | 14,048 | 12,601 | 11,740 | 11,392 |
| 音 川 | 7,370 | 12,568 | 10,290 | 8,479 | 8,498 |
| 神 保 | 20,115 | 22,017 | 22,855 | 15,206 | 14,797 |
| 山 田 地 域 | 12,660 | 11,356 | 9,126 | 5,666 | 5,037 |
| 山 田 | 12,660 | 11,356 | 9,126 | 5,666 | 5,037 |
| 細 入 地 域 | 8,042 | 3,648 | 5,063 | 4,582 | 5,175 |
| 細 入 | 4,533 | 1,761 | 2,803 | 2,576 | 2,958 |
| 細 入 南 部 | 3,509 | 1,887 | 2,260 | 2,006 | 2,217 |

資料:教育委員会生涯学習課

178. 呉羽会館の利用状況

| 年度 | 利用者数 | 関係行事別利用件数 | | | | | | | | |
|-----------|---------------|--------------|------------|-----------|------------|-----------|-----------|------------|-----------|------------|
| | | 総数 | 社会教育 | 学校 | 社会福祉 | 産業経済 | 行政 | 社交親睦 | 政治 | その他 |
| 平成16年度 | 26,290 | 957 | 168 | 33 | 180 | 88 | 41 | 107 | 55 | 285 |
| 17 | 24,505 | 841 | 138 | 31 | 151 | 77 | 29 | 83 | 51 | 281 |
| 18 | 16,872 | 886 | 126 | 50 | 169 | 89 | 24 | 62 | 34 | 332 |
| 19 | 26,684 | 940 | 123 | 30 | 197 | 72 | 32 | 59 | 57 | 370 |
| 20 | 19,469 | 1,050 | 127 | 44 | 169 | 83 | 49 | 150 | 46 | 382 |

資料:呉羽会館 (開館昭和40年10月)

179. 水橋商工文化会館の利用状況

| 年度 | 利用者数 | 関係行事別利用件数 | | | | | | | | | | | |
|--------|-------|-----------|------|------|-------------|----------|-----------|-----------|-----------|-----------|----------|-----|-----|
| | | 総数 | 商工業用 | 家庭業用 | 同級会 パーティ | 社会 福祉 | 懇親会 総会 | 町内 連絡会 | 教養 趣味会 | 展示 即売会 | 行政 関係 | 研修会 | その他 |
| 平成16年度 | 5,756 | 283 | 70 | 8 | 1 | 28 | 72 | - | 65 | 1 | - | 10 | 28 |
| 17 | 6,520 | 350 | 85 | 2 | 1 | 30 | 68 | - | 97 | - | 49 | 12 | 6 |
| 18 | 6,327 | 333 | 82 | 6 | 1 | 32 | 70 | - | 71 | - | 66 | 5 | - |
| 19 | 3,767 | 205 | 58 | 14 | - | 17 | 53 | - | 47 | - | 3 | 4 | 9 |
| 20 | 3,919 | 227 | 75 | 29 | - | - | 43 | 1 | 55 | - | 2 | 7 | 15 |

資料:水橋商工文化会館(開館昭和42年4月)

180. 新保文化会館の利用状況

| 年度 | 利用者数 | 関係行事別利用件数 | | | | | | | | |
|--------|--------|-----------|----------|----|----------|----------|----|----------|----|-----|
| | | 総数 | 社会 教育 | 学校 | 社会 福祉 | 産業 経済 | 行政 | 社交 親睦 | 政治 | その他 |
| 平成16年度 | 13,578 | 615 | 301 | 1 | 105 | 22 | 15 | 83 | 7 | 81 |
| 17 | 14,352 | 654 | 292 | 1 | 131 | 17 | 15 | 80 | 4 | 114 |
| 18 | 12,800 | 601 | 320 | 5 | 82 | 8 | 16 | 99 | 3 | 68 |
| 19 | 13,455 | 696 | 312 | 2 | 91 | 17 | 47 | 154 | 1 | 72 |
| 20 | 14,681 | 748 | 294 | 0 | 102 | 15 | 49 | 206 | 10 | 72 |

資料:新保文化会館(開館平成15年4月)

181. 郷土博物館の入館者数

| 年度 | 総数 | 個人 | | 団体 | | 招待者 | 1日平均 |
|--------|--------|---------|---------|---------|---------|--------|------|
| | | 大人 | 小人 | 大人 | 小人 | | |
| | | (高校生以上) | (小・中学生) | (高校生以上) | (小・中学生) | | |
| 平成16年度 | 9,881 | 6,399 | 112 | 1,529 | 109 | 1,732 | 36 |
| 17 | 22,391 | 14,750 | 206 | 2,946 | 80 | 4,409 | 135 |
| 18 | 66,691 | 45,383 | 741 | 12,461 | 510 | 7,596 | 227 |
| 19 | 46,810 | 32,696 | 1,227 | 4,564 | 714 | 7,609 | 143 |
| 20 | 55,681 | 37,844 | 310 | 6,686 | 478 | 10,363 | 170 |

資料:教育委員会 郷土博物館(開館昭和29年11月)

注:平成16年度には「郷土博物館」休館中につき、「佐藤記念美術館」のみの入館者が記載されている。
郷土博物館は平成17年11月3日にリニューアルオープンした。

182. 民俗民芸村の入館者数

| 年度 | 総数 | 個人 | | 団体 | | 共通 | | 施設利用者 | 点出人員 | とやま 土人形 工房 | 1日 平均 |
|--------|---------|--------|-------|--------|-------|--------|--------|----------------|-----------|------------------|----------|
| | | 大人 | 小人 | 大人 | 小人 | 大人 | 小人 | 民芸合掌館 茶室円山庵 | 茶室 円山庵 | | |
| 平成16年度 | 116,926 | 34,686 | 3,481 | 5,477 | 8,920 | 42,623 | 9,093 | 200 | 6,001 | 6,445 | 388 |
| 17 | 103,852 | 26,556 | 2,290 | 4,385 | 5,870 | 44,825 | 4,019 | 224 | 6,758 | 8,925 | 340 |
| 18 | 108,413 | 24,563 | 5,584 | 3,774 | 9,706 | 38,022 | 7,616 | 229 | 6,609 | 12,310 | 354 |
| 19 | 84,655 | 21,131 | 3,594 | 2,580 | 9,900 | 27,027 | 3,810 | 351 | 6,566 | 9,696 | 237 |
| 20 | 96,431 | 32,583 | 789 | 17,637 | 5,982 | 8,151 | 13,154 | 260 | 7,520 | 10,355 | 270 |

資料:教育委員会民俗民芸村(開設昭和54年11月)

注:民俗民芸村(民芸館、民芸合掌館、陶芸館、茶室円山庵、民俗資料館、売薬資料館、考古資料館、箕牛人記念美術館、とやま土人形工房、管理センター)

183. 富山能楽堂利用状況

| 区 分 | 平成16年度 | | 17年度 | | 18年度 | | 19年度 | | 20年度 | | |
|--------------|--------|--------|-------|--------|-------|--------|-------|--------|-------|--------|-------|
| | 件数 | 人数 | 件数 | 人数 | 件数 | 人数 | 件数 | 人数 | 件数 | 人数 | |
| 団 体 見 学 者 | 6 | 195 | 3 | 165 | 1 | 17 | 4 | 107 | 15 | 277 | |
| 一 般 利 用 者 | 能 楽 堂 | 169 | 5,755 | 158 | 8,403 | 195 | 5,736 | 187 | 5,063 | 185 | 4,393 |
| | 茶 室 | 65 | 3,743 | 66 | 6,623 | 63 | 3,847 | 54 | 3,025 | 59 | 2,779 |
| 観 劇 者 | 29 | 7,940 | 28 | 7,380 | 27 | 6,862 | 21 | 3,920 | 24 | 4,700 | |
| 計 | 269 | 17,633 | 255 | 22,571 | 286 | 16,462 | 266 | 12,115 | 283 | 12,149 | |

資料:企画管理部文化国際課(開設昭和62年4月)

184. 富山市民プラザホール利用状況

| 区 分 | 平成16年度 | 17年度 | 18年度 | 19年度 | 20年度 |
|--------------|--------|-------|-------|-------|-------|
| アンサンブルホール | 197 件 | 170 件 | 150 件 | 142 件 | 161 件 |
| マルチスタジオ | 244 | 199 | 172 | 200 | 187 |
| A V スタジオ | 186 | 184 | 148 | 220 | 186 |
| ギャラリー(A・B・C) | 76 | 32 | 26 | 32 | 32 |

資料:富山市民プラザ

185. 富山市民芸術創造センターの利用状況

| 年 度 | 舞台稽古場 | | リハーサル室 | | 大練習室 | | 練習室 | | アトリエ 舞台美術製作室 | | 研修室 | | 計 | |
|--------|-------|--------|--------|--------|-------|---------|--------|--------|-----------------|--------|-----|-------|--------|---------|
| | 件数 | 人数 | 件数 | 人数 | 件数 | 人数 | 件数 | 人数 | 件数 | 人数 | 件数 | 人数 | 件数 | 人数 |
| 平成16年度 | 332 | 43,171 | 444 | 29,193 | 4,560 | 116,815 | 23,604 | 62,703 | 544 | 8,833 | 352 | 1,810 | 29,836 | 262,525 |
| 17 | 388 | 39,366 | 455 | 27,979 | 4,638 | 117,117 | 23,363 | 67,164 | 263 | 2,564 | 292 | 1,589 | 29,399 | 255,779 |
| 18 | 393 | 38,378 | 479 | 34,987 | 4,874 | 121,613 | 23,707 | 69,868 | 298 | 3,787 | 286 | 2,070 | 30,037 | 270,703 |
| 19 | 380 | 37,182 | 426 | 25,171 | 4,863 | 121,050 | 24,175 | 69,793 | 234 | 2,003 | 253 | 1,892 | 30,331 | 257,091 |
| 20 | 360 | 73,225 | 421 | 28,670 | 4,928 | 118,363 | 24,005 | 66,837 | 336 | 30,648 | 303 | 1,687 | 30,353 | 319,430 |

資料:企画管理部文化国際課(開館平成7年9月)

186. 富山ガラス工房の利用状況

| 年 度 | 入 館 者 数 | | ガラス制作講座 受講者数 | 吹きガラス等 体験者数 |
|--------|---------|------|-----------------|----------------|
| | 総数 | 1日平均 | | |
| 平成16年度 | 33,837人 | 109人 | 18人 | 1,764人 |
| 17 | 34,742人 | 112人 | 18人 | 3,146人 |
| 18 | 46,746人 | 138人 | 18人 | 4,006人 |
| 19 | 51,636人 | 144人 | 19人 | 5,443人 |
| 20 | 61,737人 | 173人 | 18人 | 6,679人 |

資料:企画管理部企画調整課 富山ガラス工房(開館平成6年4月) 創作工房・ギャラリー増築(平成16年10月)

187. ファミリーパーク(動物園)の入園者数

| 年度 | 入 園 者 数 | | | | | | | | | | 遊具利用 延人数 |
|--------|----------------|---------------|---------------|------------|-------|------------|---------------|---------------|-------|----------------|----------------|
| | 総 数 | 個 人 | | | | | 団 体 | | | 無 料 入園者 | |
| | | 計 | 大人 | 70歳以上 | 小人 | パスポート | 計 | 大人 | 小人 | | |
| 平成16年度 | 197,074 | 67,566 | 65,793 | 388 | 1,385 | - | 19,348 | 13,896 | 5,452 | 110,160 | 206,049 |
| 17 | 180,509 | 65,368 | 63,223 | 568 | 1,577 | - | 18,660 | 13,875 | 4,785 | 96,481 | 168,711 |
| 18 | 261,705 | 71,548 | 66,998 | 570 | 1,757 | 2,223 | 21,953 | 14,828 | 7,125 | 168,204 | 173,502 |
| 19 | 300,026 | 49,695 | 47,752 | 460 | 890 | 593 | 15,001 | 9,668 | 5,333 | 235,330 | 156,603 |
| 20 | 254,962 | 74,401 | 73,124 | 557 | - | 720 | 14,169 | 14,169 | - | 166,392 | 124,784 |

資料:(財)富山市ファミリーパーク公社(開園昭和59年4月)

注:小人は小・中学生。遊具利用は有料人数を掲載。

188. 勤労青少年ホームの利用状況

| 年度 | 総 数 | | 教養教室 | | ホ ー ム 主 催 行 事 | | グ ル ー プ 活 動 団 体 利 用 | | 個 別 利 用 | | 1 日 平 均 | |
|--------|--------------|---------------|--------------|--------------|------------------|------------|------------------------|--------------|------------|--------------|-------------|-------------|
| | 男 | 女 | 男 | 女 | 男 | 女 | 男 | 女 | 男 | 女 | 男 | 女 |
| 平成16年度 | 2,309 | 18,367 | 903 | 10,991 | 132 | 691 | 839 | 4,405 | 435 | 2,280 | 8.0 | 63.0 |
| 17 | 3,279 | 16,307 | 962 | 10,366 | 363 | 571 | 1,497 | 3,165 | 457 | 2,205 | 11.1 | 55.3 |
| 18 | 3,529 | 15,311 | 759 | 10,505 | 344 | 632 | 1,692 | 1,693 | 734 | 2,481 | 12.0 | 51.9 |
| 19 | 4,041 | 15,003 | 1,041 | 9,763 | 347 | 675 | 2,212 | 2,444 | 441 | 2,121 | 13.7 | 50.7 |
| 20 | 4,319 | 14,966 | 1,196 | 9,682 | 394 | 631 | 2,085 | 2,380 | 644 | 2,273 | 12.1 | 41.8 |

資料:勤労青少年ホーム(開館昭和54年5月)

189. 天文台観覧者数

| 年度 | 総 数 | | | 個 人 | | | 団 体 | | |
|--------|---------------|--------------|--------------|--------------|--------------|--------------|--------------|--------------|--------------|
| | 総 数 | 大人 | 小人 | 総 数 | 大人 | 小人 | 総 数 | 大人 | 小人 |
| 平成16年度 | 9,006 | 4,427 | 4,579 | 5,650 | 3,596 | 2,054 | 3,356 | 831 | 2,525 |
| 17 | 10,225 | 5,616 | 4,609 | 6,676 | 4,494 | 2,182 | 3,549 | 1,122 | 2,427 |
| 18 | 10,127 | 5,296 | 4,831 | 6,880 | 4,320 | 2,560 | 3,247 | 976 | 2,271 |
| 19 | 10,838 | 5,560 | 5,278 | 7,339 | 4,488 | 2,851 | 3,499 | 1,072 | 2,427 |
| 20 | 11,740 | 6,143 | 5,597 | 8,438 | 5,077 | 3,361 | 3,302 | 1,066 | 2,236 |

資料:富山市科学博物館(天文台開設昭和31年9月/平成9年7月移転新築)

190. 富山市科学博物館の利用状況

| 年度 | 総 数 | 個 人 | | 団 体 | | 教 育 課 程 | | 老人・幼児 | 1日平均 |
|--------|----------------|---------------|---------------|--------------|------------|------------|---------------|---------------|--------------|
| | | 大人 | 小人 | 大人 | 小人 | 引率者 | 児童・生徒 | | |
| 平成16年度 | 69,323 | 22,390 | 14,716 | 4,211 | 470 | 720 | 9,434 | 17,382 | 231.8 |
| 17 | 64,189 | 21,286 | 13,125 | 3,402 | 478 | 600 | 9,360 | 15,938 | 212.5 |
| 18 | 43,746 | 13,178 | 8,870 | 2,540 | 409 | 379 | 6,586 | 11,784 | 321.7 |
| 19 | 118,000 | 46,553 | 27,589 | 7,037 | 1,118 | 592 | 8,950 | 26,161 | 475.8 |
| 20 | 105,053 | 39,978 | 21,707 | 5,284 | 671 | 727 | 11,599 | 25,087 | 302.7 |

資料:富山市科学博物館(開館昭和54年11月)

注:大人は高校生以上、小人は小・中学生、老人は70歳以上、幼児は6歳未満をいう。

191. 体育施設利用状況

| 区 分 | | 地域 | 平成16年度 | 17年度 | 18年度 | 19年度 | 20年度 |
|-----------------|----------------|--------|----------|----------|----------|----------|----------|
| 体 育 館 | 総合体育館 | 富山 | 287,852人 | 282,038人 | 326,437人 | 341,685人 | 366,433人 |
| | 大久保体育館 | 富山 | 8,164 | 8,688 | 8,427 | 8,685 | 6,689 |
| | 体育文化センター | 富山 | 56,303 | 63,023 | 67,284 | 68,899 | 74,703 |
| | 東富山体育館 | 富山 | 47,080 | 44,786 | 45,379 | 43,703 | 45,755 |
| | 2000年体育館 | 富山 | 61,521 | 62,530 | 72,323 | 70,562 | 70,158 |
| | 勤労者体育センター | 富山 | 24,386 | 24,332 | 24,390 | 23,751 | 23,948 |
| | 勤労身体障害者体育センター | 富山 | 12,663 | 14,051 | 17,615 | 16,308 | 15,759 |
| | 大沢野青少年体育センター | 大沢野 | 15,122 | 14,791 | 10,228 | 12,755 | 12,320 |
| | 大沢野下夕北部体育館 | 大沢野 | 366 | 536 | 1,371 | 977 | 1,084 |
| | 大沢野下夕南部体育館 | 大沢野 | 1,836 | 1,326 | 1,277 | 1,706 | 978 |
| | 大山社会体育館 | 大山 | 22,889 | 24,446 | 31,041 | 29,521 | 23,119 |
| | 大山総合体育センター | 大山 | 19,399 | 21,837 | 21,969 | 23,604 | 21,334 |
| | 牧体体育館 | 大山 | 406 | 439 | 242 | 242 | 209 |
| | 大山B&G海洋センター体育館 | 大山 | 8,389 | 6,968 | 10,457 | 10,078 | 10,729 |
| | 婦中体育館 | 婦中 | 83,629 | 72,024 | 57,121 | 62,982 | 72,985 |
| | 婦中体育館音川分館 | 婦中 | 3,478 | 2,079 | 2,680 | 3,172 | 2,569 |
| | 八尾スポーツアリーナ | 八尾 | 60,526 | 52,683 | 48,538 | 54,217 | 54,135 |
| 八尾社会体育館 | 八尾 | 10,292 | 8,885 | 6,009 | 7,503 | 10,722 | |
| 山田総合体育センター | 山田 | 9,236 | 11,940 | 20,100 | 11,375 | 10,740 | |
| 野球場 | 富山市民球場 | 富山 | 111,109 | 101,279 | 92,186 | 122,802 | 151,354 |
| | 大沢野総合運動公園野球場 | 大沢野 | 9,829 | 9,716 | 7,061 | 8,035 | 8,241 |
| 錬成館 | 富山錬成館 | 富山 | 7,977 | 7,271 | 6,843 | 7,025 | 9,176 |
| | 北部錬成館 | 富山 | 12,486 | 12,249 | 9,714 | 11,129 | 12,601 |
| | 水橋錬成館 | 富山 | 8,085 | 8,651 | 3,781 | 8,837 | 9,522 |
| 庭 球 場 | 馬場記念公園庭球場 | 富山 | 3,949 | 3,079 | 3,371 | 3,051 | 2,594 |
| | 石坂・五艘庭球場 | 富山 | 2,022 | 1,984 | 1,370 | 1,936 | 2,579 |
| | 蝮川庭球場 | 富山 | 92 | 32 | 32 | 2,188 | 1,365 |
| | 布瀬南公園庭球場 | 富山 | 4,849 | 5,124 | 5,528 | 4,493 | 4,117 |
| | 月岡庭球場 | 富山 | 24 | 20 | 167 | 562 | 1,138 |
| | 富山南総合公園庭球場 | 富山 | 15,441 | 16,700 | 15,900 | 16,989 | 16,349 |
| | 呉羽庭球場 | 富山 | 102 | 92 | 72 | 104 | 24 |
| | 星井町庭球場 | 富山 | 1,008 | 996 | 1,188 | 1,532 | 2,128 |
| | 東富山運動広場庭球場 | 富山 | 18,492 | 19,500 | 17,483 | 18,003 | 16,737 |
| | 西番庭球場 | 富山 | 752 | 748 | 732 | 540 | 1,000 |
| | 城東ふれあい公園庭球場 | 富山 | 5,068 | 5,795 | 6,565 | 7,589 | 8,018 |
| | 大山テニスコート | 大山 | 2,871 | 4,063 | 4,699 | 3,246 | 1,779 |
| 婦中スポーツプラザテニスコート | 婦中 | 14,617 | 11,415 | 12,617 | 12,205 | 14,121 | |
| 八尾ゆめの森テニスコート | 八尾 | 12,279 | 13,825 | 11,095 | 12,528 | 12,651 | |
| 運 動 場 | 和合運動広場 | 富山 | 3,377 | 4,537 | 8,520 | 4,577 | 4,667 |
| | 西番運動広場 | 富山 | 7,670 | 7,600 | 7,715 | 9,360 | 10,360 |
| | 大久保運動広場 | 富山 | 1,920 | 2,905 | 2,172 | 1,607 | 2,552 |
| | 呉羽運動広場 | 富山 | 5,433 | 6,520 | 5,140 | 5,010 | 7,050 |
| | 五艘運動広場 | 富山 | 1,560 | 1,540 | 2,575 | 820 | 880 |
| | 東富山運動広場 | 富山 | 13,884 | 15,826 | 14,151 | 12,983 | 12,747 |
| | 奥田北少年サッカー広場 | 富山 | 2,538 | 2,215 | 3,210 | 4,450 | 4,625 |
| | 大沢野グラウンド | 大沢野 | 1,698 | 2,102 | 701 | 855 | 1,451 |
| | 西大沢運動広場 | 大沢野 | 3,270 | 4,539 | 3,121 | 3,978 | 3,128 |
| | 大山総合グラウンド | 大山 | 3,692 | 3,293 | 2,644 | 1,815 | 1,138 |
| | 婦中スポーツプラザグラウンド | 婦中 | 17,889 | 20,163 | 34,507 | 22,651 | 29,389 |
| | 婦中体育館音川分館グラウンド | 婦中 | 2,905 | 3,307 | 2,849 | 2,237 | 1,622 |
| 山田総合グラウンド | 山田 | 4,137 | 5,618 | 4,974 | 6,552 | 3,616 | |
| そ の 他 | 大沢野総合運動公園陸上競技場 | 大沢野 | 16,960 | 14,488 | 8,069 | 16,434 | 14,023 |
| | 相撲場 | 富山 | 1,740 | 1,510 | 1,257 | 684 | 695 |
| | 大沢野武道館 | 大沢野 | 8,449 | 9,418 | 6,209 | 7,536 | 6,727 |
| | 婦中武道館 | 婦中 | 14,314 | 12,244 | 10,824 | 11,128 | 11,739 |
| | 屋内ゲートボール場 | 富山 | 12,704 | 12,398 | 11,760 | 11,596 | 10,612 |
| | パークゴルフ場 | 富山 | 13,738 | 27,619 | 36,354 | 45,631 | 56,137 |

資料:市民生活部スポーツ課

192. 富山市営プールの利用状況

| 年度・施設 | 地域 | 総数 | 個人使用 | | 団体使用 | | 無料券 入場者 | S. C中学 高校水泳部 プール会員 | 開設日数 |
|----------------|-----|----------------|----------------|---------------|---------------|---------------|---------------|--------------------------|--------------|
| | | | 大人 | 小人 | 大人 | 小人 | | | |
| 平成16年度 | 合計 | 408,842 | 166,749 | 58,303 | 28,436 | 15,437 | 55,178 | 84,739 | 1,545 |
| 17 | 合計 | 407,692 | 180,661 | 66,161 | 10,532 | 11,044 | 45,249 | 94,045 | 1,532 |
| 18 | 合計 | 422,520 | 186,259 | 58,675 | 11,657 | 13,913 | 48,754 | 103,262 | 1,483 |
| 19 | 合計 | 436,464 | 184,134 | 40,083 | 20,193 | 29,952 | 50,363 | 111,739 | 1,580 |
| 20 | 合計 | 468,732 | 197,035 | 40,171 | 22,072 | 32,806 | 53,706 | 122,942 | 1,646 |
| 市民プール | 富山 | 291,217 | 149,757 | 17,164 | 4,989 | 6,192 | 29,832 | 83,283 | 353 |
| 東富山温水プール | 富山 | 72,023 | 27,935 | 7,794 | 4,222 | - | 5,541 | 26,531 | 348 |
| 呉羽プール | 富山 | 6,468 | 703 | 2,900 | - | - | 2,865 | - | 61 |
| 和合プール | 富山 | 3,379 | 154 | 1,189 | - | - | 2,036 | - | 61 |
| 新保プール | 富山 | 2,784 | 90 | 394 | - | - | 2,300 | - | 61 |
| 三郷プール | 富山 | 1,545 | 124 | 345 | - | - | 1,076 | - | 61 |
| 北部プール | 富山 | 7,112 | | (水球専用プール) | | | | 7,112 | - |
| 大沢野プール | 大沢野 | 5,671 | 1,103 | 4,316 | 0 | 252 | - | - | 42 |
| 大山B&G海洋センタープール | 大山 | 1,632 | 90 | 361 | 240 | 941 | - | - | 74 |
| 婦中スポーツプラザプール | 婦中 | 4,579 | 976 | 1,969 | 40 | 220 | 1,374 | - | 69 |
| 八尾B&G海洋センタープール | 八尾 | 68,186 | 15,505 | 1,538 | 12,540 | 24,962 | 7,625 | 6,016 | 349 |
| 山田プール | 山田 | 813 | 20 | 569 | 32 | 192 | - | - | 61 |
| 榆原プール | 細入 | 2,635 | 397 | 1,125 | 9 | 47 | 1,057 | - | 67 |
| 猪谷プール | 細入 | 688 | 181 | 507 | - | - | - | - | 39 |

資料:市民生活部スポーツ課

注:大人は高校生以上、小人は中学生以下をいう。

193. 野外教育活動センターの利用状況(宿泊実人数)

(1) 野外教育活動事業の利用

| 年度 | 総数 | | | 小学校 | | | 中学校 | | | | | | |
|--------|-----------|--------------|-----------------|-----------|--------------|-----------------|------------|--------------|----------|------------|--------------|-----------|-------------|
| | 学校数 | 児童・生徒・引率者数 | () | 学校数 | 児童数 | 引率者 | 学校数 | 生徒数 | 引率者 | | | | |
| 平成16年度 | 67 | 5,938 | (17,734) | 49 | 2,739 | (8,170) | 265 | (778) | 18 | 2,746 | (8,222) | 188 | (564) |
| 17 | 66 | 5,853 | (17,486) | 48 | 2,852 | (8,517) | 266 | (783) | 18 | 2,546 | (7,620) | 189 | (566) |
| 18 | 68 | 4,568 | (12,850) | 64 | 3,669 | (10,408) | 408 | (1,157) | 4 | 455 | (1,189) | 36 | (96) |
| 19 | 68 | 4,991 | (13,485) | 63 | 3,897 | (10,941) | 358 | (1,000) | 5 | 687 | (1,439) | 49 | (105) |
| 20 | 63 | 4,457 | (12,272) | 60 | 3,790 | (10,537) | 350 | (973) | 3 | 291 | (701) | 26 | (61) |

資料:野外教育活動センター(開所平成4年5月)

注:()内は利用延べ人数

(2) 少年団体の利用

| 年度 | 団体数 | 利用者総数 | 未就学児 | 小学生 | 中学生 | 高校生 | 一般・引率者 | | | | | | |
|--------|-----------|--------------|----------------|-----------|-------------|------------|----------------|------------|--------------|-----------|-------------|------------|----------------|
| 平成16年度 | 29 | 1,353 | (2,379) | 35 | (46) | 729 | (1,377) | 45 | (94) | 7 | (14) | 537 | (848) |
| 17 | 37 | 1,320 | (2,490) | 47 | (70) | 645 | (1,266) | 35 | (60) | 14 | (26) | 579 | (1,068) |
| 18 | 40 | 1,467 | (2,742) | 90 | (102) | 568 | (1,082) | 75 | (147) | 3 | (6) | 731 | (1,405) |
| 19 | 34 | 1,570 | (3,092) | 90 | (128) | 726 | (1,610) | 140 | (185) | 11 | (22) | 603 | (1,147) |
| 20 | 47 | 1,603 | (3,095) | 62 | (97) | 753 | (1,566) | 145 | (189) | 12 | (36) | 631 | (1,207) |

資料:野外教育活動センター(開所平成4年5月)

注:()内は利用延べ人数

194. 富山市立(市内)図書館の利用状況

| 年度 | 入館者 | 個人貸出 | | | 団体貸出 | 読書相談 | 蔵書 | | |
|--------|------------------|----------------|---------------|------------------|--------------|---------------|---------------|---------------|----------------|
| | | 登録者(登録率) | 貸出図書(市民1人当り) | 貸出視聴覚資料 | | | | | |
| 平成16年度 | 1,074,870 | 160,743 | (38.5) | 1,778,423 | (4.3) | 120,815 | 43,891 | 17,833 | 981,760 |
| 17 | 1,074,715 | 147,839 | (35.4) | 1,791,515 | (4.3) | 117,948 | 46,242 | 18,134 | 973,156 |
| 18 | 1,066,126 | 113,367 | (27.2) | 1,790,693 | (4.3) | 107,167 | 35,456 | 15,186 | 884,668 |
| 19 | 1,089,223 | 92,106 | (22.1) | 1,845,718 | (4.4) | 91,560 | 35,558 | 14,608 | 819,801 |
| 20 | 1,085,466 | 100,917 | (24.2) | 1,870,054 | (4.5) | 84,795 | 32,919 | 15,187 | 854,882 |

資料:富山市立図書館(開館昭和45年6月)

195. 自動車文庫の概況

| 年度 | 車両 | 駐車地 | 巡回延日数 | 利用者 | 貸出図書 | 読書会 | | 集会活動 | |
|-----------|----------|------------|------------|---------------|----------------|-----------|------------|-----------|------------|
| | | | | | | グループ | 会員 | 回数 | 人数 |
| 平成16年度 | 3 | 154 | 633 | 57,094 | 126,875 | 16 | 119 | 21 | 501 |
| 17 | 3 | 166 | 622 | 64,314 | 142,921 | 24 | 214 | 28 | 644 |
| 18 | 3 | 166 | 659 | 68,860 | 153,022 | 24 | 214 | 29 | 682 |
| 19 | 3 | 162 | 651 | 68,570 | 152,893 | 23 | 193 | 32 | 735 |
| 20 | 3 | 162 | 635 | 71,893 | 165,355 | 19 | 149 | 30 | 724 |

資料: 富山市立図書館

196. 富山市立(市内)図書館施設別の概況

| 年度 | 開館日数 | 入館者 | 貸出図書(1日平均) | 読書相談 | 読書会 | | 集会活動 | | |
|--------------|------------|----------------|--------------------------|--------------|-----------|------------|------------|--------------|--|
| | | | | | グループ | 会員 | 回数 | 人数 | |
| 本館 | | | | | | | | | |
| 平成16年度 | 281 | 409,988 | 517,016 (1,839.9) | 4,690 | - | - | 350 | 5,505 | |
| 17 | 281 | 396,788 | 503,254 (1,790.9) | 4,397 | 16 | 127 | 384 | 4,656 | |
| 18 | 267 | 374,471 | 476,960 (1,786.4) | 2,633 | 16 | 127 | 374 | 4,207 | |
| 19 | 299 | 368,428 | 472,965 (1,581.8) | 2,621 | 15 | 112 | 317 | 3,841 | |
| 20 | 260 | 345,317 | 342,643 (1,317.9) | 1,661 | 16 | 121 | 340 | 4,159 | |
| 水橋分館 | | | | | | | | | |
| 平成16年度 | 281 | 26,879 | 59,731 (212.6) | 879 | - | - | 58 | 999 | |
| 17 | 256 | 25,352 | 56,339 (220.1) | 818 | - | - | 67 | 776 | |
| 18 | 282 | 27,608 | 61,351 (217.6) | 743 | - | - | 53 | 551 | |
| 19 | 281 | 31,653 | 70,339 (250.3) | 673 | - | - | 58 | 732 | |
| 20 | 289 | 31,034 | 68,964 (238.6) | 589 | - | - | 65 | 785 | |
| 岩瀬分館 | | | | | | | | | |
| 平成16年度 | 281 | 17,103 | 38,007 (135.3) | 832 | - | - | 79 | 1,469 | |
| 17 | 281 | 19,328 | 42,952 (152.9) | 728 | - | - | 104 | 1,500 | |
| 18 | 280 | 19,535 | 43,411 (155.0) | 514 | - | - | 106 | 1,376 | |
| 19 | 281 | 21,083 | 46,850 (166.7) | 635 | - | - | 94 | 1,274 | |
| 20 | 289 | 22,980 | 51,066 (176.7) | 679 | - | - | 100 | 1,140 | |
| 呉羽分館 | | | | | | | | | |
| 平成16年度 | 281 | 22,989 | 51,087 (181.8) | 458 | - | - | 42 | 1,524 | |
| 17 | 281 | 21,025 | 46,723 (166.3) | 453 | - | - | 66 | 1,370 | |
| 18 | 280 | 23,534 | 52,297 (186.8) | 403 | - | - | 71 | 1,594 | |
| 19 | 281 | 23,284 | 51,742 (184.1) | 374 | - | - | 73 | 1,502 | |
| 20 | 289 | 24,689 | 54,864 (189.8) | 442 | - | - | 71 | 1,313 | |
| 豊田分館 | | | | | | | | | |
| 平成16年度 | 281 | 24,675 | 54,834 (195.1) | 655 | - | - | 42 | 675 | |
| 17 | 281 | 24,587 | 54,639 (194.4) | 609 | - | - | 56 | 646 | |
| 18 | 279 | 24,383 | 54,184 (194.2) | 493 | - | - | 54 | 670 | |
| 19 | 281 | 26,376 | 58,613 (208.6) | 468 | - | - | 44 | 523 | |
| 20 | 289 | 29,758 | 66,129 (228.8) | 550 | - | - | 47 | 611 | |
| 藤ノ木分館 | | | | | | | | | |
| 平成16年度 | 281 | 25,722 | 57,159 (203.4) | 774 | - | - | 55 | 912 | |
| 17 | 281 | 20,733 | 46,075 (164.0) | 432 | - | - | 62 | 631 | |
| 18 | 280 | 17,530 | 38,956 (139.1) | 411 | - | - | 64 | 696 | |
| 19 | 281 | 19,127 | 42,504 (151.3) | 690 | - | - | 68 | 690 | |
| 20 | 289 | 21,315 | 47,366 (163.9) | 480 | - | - | 56 | 484 | |
| 蟻川分館 | | | | | | | | | |
| 平成16年度 | 281 | 25,631 | 56,958 (202.7) | 562 | - | - | 26 | 652 | |
| 17 | 281 | 25,406 | 56,459 (200.9) | 598 | - | - | 58 | 924 | |
| 18 | 280 | 25,362 | 56,359 (201.3) | 531 | - | - | 54 | 853 | |
| 19 | 281 | 26,186 | 58,191 (207.1) | 397 | - | - | 55 | 799 | |
| 20 | 289 | 28,694 | 63,765 (220.6) | 517 | - | - | 73 | 1,179 | |

富山市立(市内)図書館施設別の概況(つづき)

| 年度 | 開館日数 | 入館者 | 貸出図書(1日平均) | 読書相談 | 読書会 | | 集会活動 | |
|--------|------|--------|-----------------|-------|------|----|------|-------|
| | | | | | グループ | 会員 | 回数 | 人数 |
| | | | 月 岡 分 館 | | | | | |
| 平成16年度 | 281 | 12,505 | 27,789 (98.9) | 148 | - | - | 44 | 796 |
| 17 | 281 | 11,763 | 26,142 (93.0) | 375 | - | - | 81 | 838 |
| 18 | 280 | 11,304 | 25,119 (89.7) | 324 | - | - | 84 | 871 |
| 19 | 281 | 11,975 | 26,610 (94.7) | 408 | - | - | 81 | 933 |
| 20 | 289 | 13,065 | 29,033 (100.5) | 625 | - | - | 82 | 1,083 |
| | | | 大 広 田 分 館 | | | | | |
| 平成16年度 | 281 | 23,000 | 51,112 (181.9) | 1,017 | - | - | 58 | 1,731 |
| 17 | 281 | 20,586 | 45,748 (162.8) | 655 | - | - | 78 | 994 |
| 18 | 280 | 19,503 | 43,339 (154.8) | 490 | - | - | 76 | 949 |
| 19 | 281 | 19,560 | 43,466 (154.7) | 695 | - | - | 59 | 645 |
| 20 | 289 | 20,635 | 45,855 (158.7) | 684 | - | - | 56 | 717 |
| | | | 新 庄 分 館 | | | | | |
| 平成16年度 | 281 | 25,581 | 56,846 (202.3) | 1,023 | - | - | 37 | 746 |
| 17 | 281 | 27,099 | 60,222 (214.3) | 886 | - | - | 56 | 771 |
| 18 | 280 | 27,954 | 62,121 (221.9) | 757 | - | - | 57 | 726 |
| 19 | 281 | 29,745 | 66,101 (235.2) | 1,026 | - | - | 49 | 589 |
| 20 | 289 | 29,165 | 64,812 (224.3) | 1,505 | - | - | 50 | 592 |
| | | | 東 部 分 館 | | | | | |
| 平成16年度 | 281 | 17,185 | 38,189 (135.9) | 344 | - | - | 34 | 671 |
| 17 | 281 | 15,164 | 33,699 (119.9) | 352 | - | - | 58 | 594 |
| 18 | 280 | 15,761 | 35,025 (125.1) | 410 | - | - | 63 | 559 |
| 19 | 281 | 17,692 | 39,316 (140.0) | 301 | - | - | 55 | 463 |
| 20 | 289 | 21,808 | 48,462 (167.7) | 755 | - | - | 55 | 453 |
| | | | 山 室 分 館 | | | | | |
| 平成16年度 | 281 | 39,258 | 87,239 (310.5) | 1,037 | - | - | 22 | 452 |
| 17 | 281 | 36,797 | 81,772 (291.0) | 828 | - | - | 47 | 404 |
| 18 | 280 | 37,653 | 83,673 (298.8) | 825 | - | - | 46 | 390 |
| 19 | 281 | 40,833 | 90,740 (323.0) | 1,191 | - | - | 49 | 570 |
| 20 | 289 | 54,915 | 122,033 (422.3) | 1,884 | - | - | 51 | 647 |
| | | | 四 方 分 館 | | | | | |
| 平成16年度 | 281 | 17,018 | 37,818 (134.6) | 637 | - | - | 58 | 1,231 |
| 17 | 281 | 18,231 | 40,515 (144.2) | 438 | - | - | 60 | 569 |
| 18 | 280 | 18,089 | 40,197 (143.6) | 402 | - | - | 58 | 409 |
| 19 | 281 | 17,547 | 38,994 (138.8) | 428 | - | - | 60 | 417 |
| 20 | 289 | 17,251 | 38,336 (132.7) | 463 | - | - | 51 | 324 |
| | | | 奥 田 北 分 館 | | | | | |
| 平成16年度 | 281 | 21,710 | 48,244 (171.7) | 766 | - | - | 57 | 943 |
| 17 | 281 | 20,330 | 45,179 (160.8) | 784 | - | - | 80 | 893 |
| 18 | 280 | 20,696 | 45,990 (164.3) | 682 | - | - | 71 | 690 |
| 19 | 281 | 20,991 | 46,646 (166.0) | 472 | - | - | 68 | 722 |
| 20 | 289 | 22,803 | 50,673 (175.3) | 576 | - | - | 64 | 628 |
| | | | 堀 川 分 館 | | | | | |
| 平成16年度 | 281 | 17,569 | 39,042 (138.9) | 635 | - | - | 48 | 772 |
| 17 | 281 | 18,232 | 40,516 (144.2) | 769 | - | - | 74 | 915 |
| 18 | 280 | 15,773 | 35,050 (125.2) | 370 | - | - | 71 | 728 |
| 19 | 281 | 16,326 | 36,279 (129.1) | 529 | - | - | 69 | 521 |
| 20 | 289 | 17,845 | 39,655 (137.2) | 389 | - | - | 65 | 489 |
| | | | 堀 川 南 分 館 | | | | | |
| 平成16年度 | 281 | 19,874 | 44,164 (157.2) | 1,126 | - | - | 47 | 767 |
| 17 | 281 | 18,417 | 40,928 (145.7) | 863 | - | - | 71 | 717 |
| 18 | 280 | 16,281 | 36,180 (129.2) | 686 | - | - | 51 | 419 |
| 19 | 281 | 17,796 | 39,547 (140.7) | 697 | - | - | 58 | 447 |
| 20 | 289 | 20,106 | 44,681 (154.6) | 686 | - | - | 61 | 483 |

富山市立(市内)図書館施設別の概況(つづき)

| 年 度 | 開館日数 | 入館者 | 貸出図書(1日平均) | 読書相談 | 読書会 | | 集会活動 | | |
|--------------------------|------|--------|-----------------|-------|------|-----|------|-------|---|
| | | | | | グループ | 会 員 | 回数 | 人 数 | |
| と や ま 駅 南 図 書 館 | | | | | | | | | |
| 平成16年度 | 350 | 53,893 | 26,719 (76.3) | 214 | - | - | - | - | - |
| 17 | 349 | 52,109 | 26,933 (77.2) | 207 | - | - | - | - | - |
| 18 | 349 | 52,109 | 28,092 (80.5) | 83 | - | - | - | - | - |
| 19 | 349 | 52,237 | 28,702 (82.2) | 95 | - | - | - | - | - |
| 20 | 344 | 92,545 | 70,813 (205.9) | 331 | - | - | - | - | - |
| 大 沢 野 図 書 館 | | | | | | | | | |
| 平成16年度 | 272 | 46,678 | 77,281 (284.1) | 152 | 5 | 107 | 44 | 540 | |
| 17 | 277 | 51,725 | 85,638 (309.2) | 893 | 2 | 27 | 54 | 873 | |
| 18 | 276 | 53,683 | 88,879 (322.0) | 793 | 2 | 26 | 56 | 923 | |
| 19 | 260 | 50,689 | 83,922 (322.8) | 346 | 2 | 22 | 58 | 954 | |
| 20 | 281 | 52,707 | 87,264 (310.5) | 540 | 2 | 23 | 67 | 1,111 | |
| 大 山 図 書 館 | | | | | | | | | |
| 平成16年度 | 284 | 33,679 | 55,760 (196.3) | 823 | 3 | 30 | 48 | 656 | |
| 17 | 281 | 38,443 | 63,648 (226.5) | 680 | 3 | 28 | 21 | 290 | |
| 18 | 266 | 39,319 | 65,098 (244.7) | 827 | 3 | 29 | 39 | 526 | |
| 19 | 284 | 42,842 | 70,930 (249.8) | 463 | 3 | 34 | 53 | 862 | |
| 20 | 286 | 42,686 | 70,672 (247.1) | 440 | 2 | 20 | 61 | 701 | |
| 八 尾 図 書 館 ほ ん の 森 | | | | | | | | | |
| 平成16年度 | 288 | 49,231 | 81,508 (283.0) | 650 | 0 | 0 | 66 | 2,556 | |
| 17 | 290 | 64,681 | 107,088 (369.3) | 1,121 | - | - | 74 | 1,477 | |
| 18 | 289 | 66,027 | 109,317 (378.3) | 1,085 | - | - | 63 | 1,174 | |
| 19 | 265 | 61,321 | 101,525 (383.1) | 650 | - | - | 56 | 864 | |
| 20 | 291 | 60,288 | 99,815 (343.0) | 377 | - | - | 53 | 586 | |
| 八 尾 東 町 分 館 | | | | | | | | | |
| 平成16年度 | 287 | 7,898 | 13,076 (45.6) | 200 | 2 | 24 | 26 | 444 | |
| 17 | 299 | 5,711 | 12,692 (42.4) | 481 | 2 | 24 | 26 | 269 | |
| 18 | 299 | 5,873 | 13,052 (43.7) | 306 | 2 | 24 | 37 | 117 | |
| 19 | 268 | 5,572 | 12,383 (46.2) | 140 | 2 | 20 | 36 | 94 | |
| 20 | 301 | 5,950 | 13,222 (43.9) | 48 | 2 | 20 | 39 | 169 | |
| 八 尾 福 島 分 館 | | | | | | | | | |
| 平成16年度 | 288 | 4,674 | 7,739 (26.9) | 150 | - | - | - | - | |
| 17 | 298 | 4,355 | 9,678 (32.5) | 216 | - | - | - | - | |
| 18 | 297 | 4,575 | 10,167 (34.2) | 179 | - | - | - | - | |
| 19 | 268 | 4,042 | 8,983 (33.5) | 81 | - | - | - | - | |
| 20 | 301 | 4,602 | 10,226 (34.0) | 2 | - | - | - | - | |
| 婦 中 図 書 館 | | | | | | | | | |
| 平成16年度 | 287 | 74,075 | 122,640 (427.3) | 61 | 1 | 8 | 32 | 325 | |
| 17 | 285 | 71,617 | 118,572 (416.0) | 426 | 1 | 8 | 77 | 613 | |
| 18 | 264 | 75,774 | 125,454 (475.2) | 1,009 | 1 | 8 | 82 | 1,053 | |
| 19 | 284 | 85,574 | 141,678 (498.9) | 919 | 1 | 8 | 99 | 1,408 | |
| 20 | 286 | 95,430 | 157,996 (552.4) | 709 | 1 | 7 | 102 | 1,303 | |
| 山 田 図 書 館 | | | | | | | | | |
| 平成16年度 | 300 | 492 | 814 (2.7) | - | - | - | - | - | |
| 17 | 296 | 1,264 | 2,093 (7.1) | 120 | - | - | - | - | |
| 18 | 294 | 3,460 | 5,729 (19.5) | 218 | - | - | - | - | |
| 19 | 298 | 8,053 | 13,333 (44.7) | 296 | - | - | - | - | |
| 20 | 298 | 8,531 | 14,124 (47.4) | 247 | - | - | - | - | |
| 細 入 図 書 館 | | | | | | | | | |
| 平成16年度 | 243 | 469 | 776 (3.2) | - | - | - | - | - | |
| 17 | 244 | 658 | 1,090 (4.5) | 5 | - | - | - | - | |
| 18 | 244 | 1,009 | 1,671 (6.8) | 12 | - | - | - | - | |
| 19 | 244 | 1,489 | 2,466 (10.1) | 13 | - | - | - | - | |
| 20 | 243 | 1,347 | 2,230 (9.2) | 8 | - | - | - | - | |

資料:富山市立図書館

注:本館は、平成20年2月18日から6月30日までアスベスト除去工事のため休館。

197. 富山県立図書館の概況

(1) 利用状況

| 年度 | 調査相談 | | | | 図書館間相互貸借 | |
|--------|--------|--------|-------|-------|----------|--------|
| | 総数 | 面接 | 電話 | 文書 | 件数 | 冊数 |
| 平成16年度 | 10,790 | 6,188 | 4,461 | 141 | - | 23,101 |
| 17 | 15,015 | 7,686 | 1,034 | 6,295 | - | 22,746 |
| 18 | 16,680 | 9,776 | 822 | 6,082 | - | 22,248 |
| 19 | 18,974 | 11,359 | 770 | 6,845 | - | 23,463 |
| 20 | 18,652 | 10,249 | 811 | 7,592 | - | 25,143 |

| 年度 | 複 写 | | | | | |
|--------|--------|--------|---------|--------|-------|-------|
| | 自館処理 | | | 他機関取寄せ | | |
| | 件数 | 文献数 | 枚数 | 件数 | 文献数 | 枚数 |
| 平成16年度 | 10,135 | 33,763 | 129,731 | 234 | 980 | 6,860 |
| 17 | 9,931 | 29,079 | 120,973 | 301 | 1,309 | 9,164 |
| 18 | 9,556 | 25,984 | 108,482 | 265 | 1,327 | 9,289 |
| 19 | 9,549 | 25,775 | 105,501 | 288 | 939 | 6,573 |
| 20 | 9,487 | 25,748 | 100,678 | 310 | 987 | 6,909 |

資料:富山県立図書館

(2) 分類別蔵書冊数

| 年度 | 総数 | 総記 | 哲学宗教 | 歴史地誌 | 社会科学 | 自然科学 | 工学工業 | 産 業 |
|--------|---------|--------|--------|--------|---------|--------|--------|--------|
| 平成16年度 | 689,215 | 31,355 | 24,119 | 49,704 | 99,834 | 35,097 | 41,511 | 39,999 |
| 17 | 710,375 | 32,088 | 24,714 | 51,388 | 102,986 | 36,313 | 43,033 | 31,026 |
| 18 | 731,692 | 32,790 | 25,310 | 52,989 | 106,038 | 37,356 | 44,400 | 31,970 |
| 19 | 753,926 | 33,494 | 25,881 | 54,698 | 109,410 | 38,610 | 45,832 | 32,999 |
| 20 | 778,874 | 34,162 | 26,567 | 56,442 | 112,844 | 39,898 | 47,186 | 33,859 |

| 年度 | 芸 術 | 語 学 | 文 学 | 郷土資料 | 洋 書 | 児童図書 | 読書会テキスト | その他 |
|--------|--------|-------|--------|---------|-------|--------|---------|---------|
| 平成16年度 | 33,635 | 7,690 | 73,780 | 107,625 | 6,098 | 22,420 | 10,618 | 105,730 |
| 17 | 34,823 | 8,002 | 76,321 | 111,577 | 6,440 | 23,441 | 10,948 | 117,275 |
| 18 | 36,044 | 8,244 | 78,378 | 116,567 | 6,632 | 24,509 | 11,288 | 119,177 |
| 19 | 37,215 | 8,461 | 80,717 | 121,944 | 7,005 | 25,515 | 11,548 | 120,597 |
| 20 | 38,495 | 8,675 | 83,024 | 127,802 | 7,336 | 26,518 | 11,798 | 124,268 |

資料:富山県立図書館

注:視聴覚資料はその他に含む

198. 富山市内の宗教法人数

各年1月1日現在

| 年 次 | 総 数 | 神道系 | 仏教系 | キリスト系 | 諸 教 |
|---------|-------|-----|-----|-------|-----|
| 平成 17 年 | 1,138 | 632 | 474 | 10 | 22 |
| 18 | 1,138 | 632 | 474 | 10 | 22 |
| 19 | 1,139 | 633 | 474 | 10 | 22 |
| 20 | 1,137 | 633 | 473 | 10 | 21 |
| 21 | 1,135 | 633 | 472 | 10 | 20 |

資料:富山県経営管理部文書学術課

199. 富山市内にある国・県及び市の指定文化財

平成21年3月31日現在

| 区 分 | 有形文化財 | 民俗文化財 | 記念物 | 総 数 |
|-------|-------|-------|-----|------|
| 国 指 定 | 9 | 2 | 7 | } 19 |
| 特 別 | - | - | 1 | |
| 登 録 | 34 | - | - | 34 |
| 県 指 定 | 30 | 1 | 13 | 44 |
| 市 指 定 | 98 | 6 | 43 | 147 |
| 計 | 171 | 9 | 64 | 244 |

資料:教育委員会生涯学習課

富山市内にある国・県及び市の指定文化財(つづき)

(1)国指定文化財

平成21年3月31日現在

| 番号 | 種別 | 名称 | 員数 | 所在地 | 所有者又は 管理者 | 指定年月日 |
|----|---------|------------------------|-------|---------------------------|----------------|---------------------|
| 1 | 建造物 | 浮田家住宅 (主屋、表門、土蔵) | 3棟 | 太田南町272 | 富山市 | 昭54.5.21 |
| 2 | " | 旧森家住宅 (主屋、土蔵2棟) | 3棟 | 岩瀬大町108 | 富山市 | 平6.12.27 |
| 3 | " | 富岩運河水閘施設 (中島閘門) | 1構 | 中島二丁目字浦川原割3-2 | 富山県 | 平10.5.1 |
| 4 | 絵画 | 紙本著色野郎歌舞伎 婦女遊楽図六曲屏風 | 1双 | 東京都台東区上野公園13-9(東京国立博物館保管) | 個人所有 | 昭34.12.18 |
| 5 | " | 絹本著色法華経曼 荼羅図 | 21幅 | 八尾町宮ノ腰1580 | 本法寺 | 明33.4.7 |
| 6 | 彫刻 | 木造十一面観音立像 | 1軀 | 婦中町千里6522 | 常楽寺 | 大15.4.19 |
| 7 | " | 木造聖観音立像 | 1軀 | 婦中町千里6522 | 常楽寺 | 大15.4.19 |
| 8 | 書跡 | 仏祖正伝菩薩戒教授 文 | 1巻 | 梅沢町3-19-17 | 海岸寺 | 昭41.6.11 |
| 9 | 考古資料 | 境入遺跡出土品 | 2432点 | 茶屋町206-3(富山県埋蔵文化財センター) | 富山県 | 平11.6.7 |
| 10 | 有形民俗 | 富山の売薬用具 | 1818点 | 安養坊980(売薬資料館) | 富山市 | 昭56.4.22 |
| 11 | 無形民俗 | 越中の稚児舞 | | 婦中町中名851-1 | 熊野神社 稚児舞保存会 | 昭57.1.14 |
| 12 | 史跡 | 北代遺跡 | | 北代字大畑3871-1(北代縄文広場) | 富山市 | 昭59.1.4 |
| 13 | " | 直坂遺跡 | | 舟新字小野割、舟倉字谷内割 | 富山市 他3名 | 昭56.4.11 |
| 14 | " | 王塚・千坊山遺跡 群 | | 婦中町(羽根、長沢、新町、富崎、千里地内) | 各願寺ほか | 昭23.1.14 平17.3.2 |
| 15 | " | 安田城跡 | | 婦中町安田244-1他(安田城跡歴史の広場) | 富山市 | 昭56.2.23 |
| 16 | 特別天然記念物 | 薬師岳の圈谷群 | | 黒部谷割 | 農林水産省 | 昭27.3.29 |
| 17 | 天然記念物 | 真川の跡津川断層 | | 有峰字真川谷割22-6 | 国土交通省 | 平15.7.25 |
| 18 | " | 猪谷の背斜・向斜 | | 猪谷字川原の3 | 富山市 | 昭16.10.3 |
| 19 | " | 横山橋原衝上断層 | | 東猪谷字杉山割、楡原字一ノ谷 | 国土交通省 | 昭16.10.3 |

資料:教育委員会生涯学習課

(2)登録文化財

平成21年3月31日現在

| 番号 | 種別 | 名称 | 員数 | 所在地 | 所有者又は 管理者 | 指定年月日 |
|----|------|---------------------------|-------|----------------------------|--------------|-----------|
| 1 | 建造物 | 富山市陶芸館 | 1棟 | 安養坊50 | 富山市 | 平9.11.5 |
| 2 | " | 旧内山家住宅 主屋 | 1棟 | 宮尾903 | 富山県 | 平10.7.23 |
| 3 | " | 旧内山家住宅 土蔵 | 1棟 | " | " | " |
| 4 | " | 旧内山家住宅 茶室(夜雨庵) | 1棟 | " | " | " |
| 5 | " | 旧内山家住宅 茶室三入庵 | 1棟 | " | " | " |
| 6 | " | 旧内山家住宅 にわとり小屋 | 1棟 | " | " | " |
| 7 | " | 旧内山家住宅 にわ(作業場) | 1棟 | " | " | " |
| 8 | " | 旧内山家住宅 人力車置場・ 車夫小屋・炭小屋 | 1棟 | " | " | " |
| 9 | " | 旧内山家住宅 もみ倉 | 1棟 | " | " | " |
| 10 | " | 旧内山家住宅 表門 | 1棟 | " | " | " |
| 11 | " | 旧内山家住宅 塀中門 | 1棟 | " | " | " |
| 12 | " | 旧内山家住宅 北門 | 1棟 | " | " | " |
| 13 | " | 旧内山家住宅 東門 | 1棟 | " | " | " |
| 14 | " | 旧内山家住宅 背戸の門 | 1棟 | " | " | " |
| 15 | " | 旧内山家住宅 井戸上屋 | 1棟 | " | " | " |
| 16 | " | 旧金岡家住宅 主屋 | 1棟 | 新庄町1-5-24 | 富山県 | 平10.7.23 |
| 17 | " | 旧金岡家住宅 新屋 | 1棟 | " | " | " |
| 18 | " | 旧金岡家住宅 土蔵 | 1棟 | " | " | " |
| 19 | " | 旧金岡家住宅 門 | 1棟 | " | " | " |
| 20 | " | 旧金岡家住宅 塀 | 1棟 | " | " | " |
| 21 | " | 桜橋 | 1基 | 本町～桜橋通り | 富山県 | 平11.11.18 |
| 22 | " | 石金家住宅 主屋 | 1棟 | 水橋西大町 | 個人所有 | 平12.12.4 |
| 23 | " | 石金家住宅 二番蔵 | 1棟 | " | " | " |
| 24 | " | 石金家住宅 三番蔵 | 1棟 | " | " | " |
| 25 | " | 牛島閘門 | 1構 | 木場町16-1 | 富山県 | 平14.7.16 |
| 26 | " | 富山市郷土博物館(富山城) | 1棟 | 本丸1-62 | 富山市 | 平16.7.23 |
| 27 | " | 白岩砂防ダム | 1基 | 富山市、立山町 | 国土交通省 | 平11.6.7 |
| 28 | " | 本宮砂防ダム | 1基 | 富山市、立山町 | 国土交通省 | 平11.8.23 |
| 29 | " | 上滝発電所 | 1棟 | 中滝字小野海浦割3-1 | 北陸電力(株) | 平13.10.12 |
| 30 | " | 松ノ木発電所 | 1棟 | 大山松木字大下割446 | 北陸電力(株) | 平13.10.12 |
| 31 | " | 中地山発電所 | 1棟 | 中地山字上中地山割1-2 | 北陸電力(株) | 平13.10.12 |
| 32 | " | 泥谷砂防堰堤 | 1所 | 有峰地先 | 国土交通省 | 平14.6.25 |
| 33 | " | 笹津橋 | 1基 | 笹津、西笹津 | 国土交通省 | 平12.2.15 |
| 34 | 考古資料 | 越中地域考古資料 (早川荘作蒐集品) | 1699点 | 茶屋町206-3 (富山県埋蔵文化財センター) | 富山県 | 平20.7.10 |

資料:教育委員会生涯学習課

富山市内にある国・県及び市の指定文化財(つづき)

(3) 県指定文化財

平成21年3月31日現在

| 番号 | 種別 | 名称 | 員数 | 所在地 | 所有者又は管理者 | 指定年月日 |
|----|-------|---|-----|-----------------------------|--------------|-----------|
| 1 | 絵画 | 絹本着色騎獅文殊菩薩像 | 1幅 | 梅沢町3-12-24 | 来迎寺 | 昭40.1.1 |
| 2 | " | 絹本着色聖徳太子孝養像図 | 1幅 | 中野新町 | 個人所有 | 昭60.9.12 |
| 3 | " | 絹本着色三千仏図(過去仏図) | 1幅 | 舟倉2334 | 帝龍寺 | 昭55.1.22 |
| 4 | " | 絹本着色三千仏図(現在仏図) | 1幅 | 亀谷1(大山歴史民俗資料館) | 宝寿院 | 昭55.1.22 |
| 5 | " | 絹本着色三千仏図(未来仏図) | 1幅 | 上滝525(大山総合行政センター) | 中大浦集落 | 昭55.1.22 |
| 6 | " | 絹本着色仏涅槃図 | 1幅 | 上滝525(大山総合行政センター) | 中大浦集落 | 昭55.1.22 |
| 7 | 彫刻 | 木造阿弥陀如来立像 | 1軀 | 梅沢町3-12-24 | 来迎寺 | 昭40.1.1 |
| 8 | " | 木造聖観世音菩薩立像 | 1軀 | 四方西岩瀬定籍 | 海禅寺 | 昭40.1.1 |
| 9 | " | 木造聖観世音菩薩立像 | 1軀 | 西番808 | 正源寺 | 昭40.1.1 |
| 10 | " | 木造脇土観世音菩薩立像 木造阿弥陀如来立像 木造脇土大勢至菩薩立像 | 3軀 | 蛭川377 | 最勝寺 | 昭40.1.1 |
| 11 | " | 木造観世音菩薩立像 | 1軀 | 丸の内 | 個人所有 | 昭40.1.1 |
| 12 | " | 木造齒吹の阿弥陀如来立像 | 1軀 | 梅沢町3-2-12 | 浄禅寺 | 昭46.11.18 |
| 13 | " | 木造千手観世音菩薩立像 | 1軀 | 舟倉2334 | 武帝龍寺 | 昭44.10.2 |
| 14 | " | 木造男神・女神坐像 | 2軀 | 武部寺17 | 武部神社 | 昭40.1.1 |
| 15 | " | 木造毘沙門天立像 | 1軀 | 馬瀬口305 | 天満宮 | 昭40.1.1 |
| 16 | " | 木造不動明王坐像 | 1軀 | 牧野32 | 東葉寺 | 昭40.1.1 |
| 17 | " | 木造地藏菩薩立像 | 1軀 | 牧野32 | 東葉寺 | 昭40.1.1 |
| 18 | " | 木造獅子頭 | 1頭 | 八尾町井田126 (八尾コミュニティセンター) | 紫野社 | 昭40.10.1 |
| 19 | " | 木造杉原神坐像 | 1軀 | 婦中町田屋448 | 杉原神社 | 昭40.10.1 |
| 20 | 工芸品 | 短刀 銘 宇多国宗 文明十一年己亥八月日 | 1口 | 緑町 | 個人所有 | 昭39.7.14 |
| 21 | " | 脇差 銘 宇多国宗 文明十一年二月日 | 1口 | 天正寺 | 個人所有 | 昭42.3.25 |
| 22 | " | 刀 銘 越中国新川郡富山住清光 生年五十歳作之 寛文元年二月吉日 | 1口 | 西中野本町 | 個人所有 | 昭42.3.25 |
| 23 | " | 刀 無銘 伝則重 | 1口 | 緑町 | 個人所有 | 昭57.1.18 |
| 24 | " | 脇差 銘 友次(宇多) | 1口 | 三番町 | 個人所有 | 昭50.1.20 |
| 25 | " | 刀 無銘(古宇多) | 1口 | 三番町 | 個人所有 | 昭50.1.20 |
| 26 | " | 短刀 銘 宇多国房 應永十二年八月日 | 1口 | 緑町 | 個人所有 | 昭58.6.27 |
| 27 | " | 木造彫刻棟札 | 1枚 | 亀谷1(大山歴史民俗資料館) | 宝寿院 | 昭40.1.1 |
| 28 | " | 太刀 銘 宇多国宗 | 1口 | 八尾町館本郷 | 個人所有 | 昭57.1.18 |
| 29 | 古文書 | 玉永寺文書 | 21点 | 水橋大町560 | 玉永寺 | 昭40.10.1 |
| 30 | " | 聞名寺文書 | 95点 | 八尾町今町1662 | 聞名寺 | 昭40.10.1 |
| 31 | 史跡 | 金草第一古窯跡 | 1 | 西金屋字高山6763 | 富山市 | 昭51.3.19 |
| 32 | " | 東黒牧上野遺跡 | | 東黒牧上野山割125-1-3 | 学校法人富山国際学園 | 平5.4.9 |
| 33 | " | 猪谷関跡 | 1基 | 猪谷字峠446 | 富山市 | 昭40.10.1 |
| 34 | 有形民俗 | 八尾町祭礼曳山 | 6基 | 八尾町東町、西町、今町、 諏訪町、上新町、下新町 | 八尾町 八幡社氏子 | 昭40.1.1 |
| 35 | 天然記念物 | 浜黒崎の松並木 | 9本 | 浜黒崎松下割3800 | 富山市 | 昭40.1.1 |
| 36 | " | 西岩瀬諏訪社の大けやき | 1株 | 四方西岩瀬131 | 富山市 | 昭40.1.1 |
| 37 | " | 舟つなぎのしいのき | 1株 | 山本字畑田505 | 富山市 | 昭40.1.1 |
| 38 | " | 寺家のアカガシ林 | 1 | 舟倉2360(姉倉比売神社境内) | 富山市 | 昭42.9.26 |
| 39 | " | 馬瀬口の大サルスベリ | 1株 | 馬瀬口305(天満宮境内) | 天満宮 | 昭42.1.12 |
| 40 | " | 上滝不動尊境内の大アカガシ | 1株 | 上滝字滝ノ沢割 | 大川寺 | 昭59.2.22 |
| 41 | " | 野積の左巻かや | 1株 | 八尾町水口 | 個人所有 | 昭40.1.1 |
| 42 | " | 高熊のさいかち | 1株 | 八尾町高熊 | 個人所有 | 昭40.10.1 |
| 43 | " | 友坂の二重不整合 | | 婦中町友坂字惣野6193-1他 | 富山市 | 昭55.4.11 |
| 44 | " | 今山田の大かつら | 1株 | 山田今山田安野 | 個人所有 | 昭40.10.1 |

資料: 教育委員会生涯学習課

富山市内にある国・県及び市の指定文化財(つづき)

(4)市指定文化財

平成21年3月31日現在

| 番号 | 種別 | 名称 | 員数 | 所在地 | 所有者又は 管理者 | 指定年月日 |
|----|-----|---------------------------|-----|----------------------------|--------------|-----------|
| 1 | 建造物 | 黒田家長屋門 | 1棟 | 東大久保 | 個人所有 | 昭63.4.21 |
| 2 | 〃 | 山門 | 1棟 | 文珠寺1147 | 宝寿院 | 昭57.5.4 |
| 3 | 〃 | 山田村歴史民俗資料館 | 1棟 | 山田小谷中根810 | 富山市 | 昭55.5.30 |
| 4 | 〃 | 玄猿楼の薬師堂 | 1棟 | 山田湯 | 個人所有 | 平3.11.26 |
| 5 | 〃 | 千歳御門(埋門) | 1棟 | 本丸 | 富山市 | 平20.10.29 |
| 6 | 絵画 | 正源寺の鳴龍 | 1面 | 西番808 | 正源寺 | 昭46.3.25 |
| 7 | 〃 | 千歳御展図の屏風 | 1双 | 上本町 | 個人所有 | 昭46.3.25 |
| 8 | 〃 | 愛染明王図 | 1幅 | 太田口通93-1-17 | 来迎寺 | 昭54.3.13 |
| 9 | 〃 | 地藏菩薩十王図 | 1幅 | 太田口通93-1-17 | 来迎寺 | 昭54.3.13 |
| 10 | 〃 | 不動明王図 | 1幅 | 太田口通93-1-17 | 来迎寺 | 昭54.3.13 |
| 11 | 〃 | 二十五菩薩来迎図 | 1幅 | 小中 | 個人所有 | 昭56.10.21 |
| 12 | 〃 | 来迎阿弥陀三尊図 | 1幅 | 小中 | 個人所有 | 昭56.10.21 |
| 13 | 〃 | 李森筆絹本着色鬼子母掲鉢図巻 | 1巻 | 緑町 | 個人所有 | 昭62.4.1 |
| 14 | 〃 | 鈴木道栄筆神功皇后之図 | 1幅 | 八尾町西町 | 個人所有 | 昭39.12.5 |
| 15 | 〃 | 紺屋春甫筆絵に鷹之図 | 1幅 | 八尾町東町 | 個人所有 | 昭39.12.5 |
| 16 | 〃 | 長谷川等叔筆絵馬 | 1幅 | 八尾町下新町1584 | 八幡社 | 昭39.12.5 |
| 17 | 〃 | 実如上人裏書阿弥陀如来絵像 | 1幅 | 八尾町谷折 | 個人所有 | 昭41.11.21 |
| 18 | 〃 | 不動明王像(絹本着色) | 1幅 | 婦中町長沢5692 | 各願寺 | 平11.6.24 |
| 19 | 〃 | 八郎兵衛大蛇退治の絵 | 1 | 山田鎌倉 | 個人所有 | 平3.11.26 |
| 20 | 〃 | 軸装般若十六善神絵像 | 1 | 片掛2035 | 大淵寺 | 昭60.3.1 |
| 21 | 〃 | 軸装教如上人絵像 | 1 | 片掛1978 | 円竜寺 | 昭60.3.1 |
| 22 | 〃 | 絵馬村芝居 | 1 | 片掛 | 八坂社 | 昭60.3.1 |
| 23 | 彫刻 | 木造千手千眼観世音菩薩立像 | 1軀 | 南新町4-1 | 清源寺 | 昭51.5.25 |
| 24 | 〃 | 如意輪観世音菩薩坐像 | 1軀 | 梅沢町3-3 | 円隆寺 | 昭54.3.13 |
| 25 | 〃 | 薬師十二神将(木造仏) | 12軀 | 牧野32 | 東薬寺 | 昭57.5.4 |
| 26 | 〃 | 立蔵社神像 | 2軀 | 本宮1028 | 立蔵社 氏子代 | 昭57.5.4 |
| 27 | 〃 | 摩耶夫人像一式 | 1 | 小原屋356 | 小原屋集落代 総 | 昭63.5.20 |
| 28 | 〃 | 島地八幡社高麗犬 | 2軀 | 八尾町島地 | 島地八幡社 | 昭31.11.3 |
| 29 | 〃 | 御神像(木彫) | 2軀 | 八尾町島地 | 島地八幡社 | 昭41.11.21 |
| 30 | 〃 | 右大臣像(木彫) | 1軀 | 八尾町島地 | 島地八幡社 | 昭41.11.23 |
| 31 | 〃 | 左大臣像(木彫) | 1軀 | 八尾町島地 | 島地八幡社 | 昭41.11.23 |
| 32 | 〃 | 椿図浅彫欄間 | 6 | 八尾町今町1662 | 聞名寺 | 昭41.11.21 |
| 33 | 〃 | 日蓮上人坐像(木彫) | 1軀 | 八尾町東町 | 個人所有 | 昭54.12.20 |
| 34 | 〃 | 横江嘉純作“自像”(ブロンズ) | 1軀 | 八尾町福島畑田151 (八尾総合行政センター) | 富山市 | 昭54.12.20 |
| 35 | 〃 | 横江嘉純作“母子像”(ブロンズ) | 1軀 | 八尾町井田126 (八尾コミュニティセンター) | 富山市 | 昭54.12.20 |
| 36 | 〃 | 横江嘉純作“宇宙の聲”(ブロンズ) | 1軀 | 八尾町高善寺162 (保内小学校) | 富山市 | 昭61.2.26 |
| 37 | 〃 | 銅造聖観世音菩薩立像 | 1軀 | 婦中町板倉61 | 玉泉寺 | 昭58.12.22 |
| 38 | 〃 | 木造僧形神像 | 1軀 | 婦中町鶴坂212 | 鶴坂神社 | 昭61.7.21 |
| 39 | 〃 | 木造男神像 | 1軀 | 婦中町鶴坂212 | 鶴坂神社 | 昭61.7.21 |
| 40 | 〃 | 木造楊柳観音像 | 1軀 | 婦中町萩島699 | 善導寺 | 昭61.7.21 |
| 41 | 〃 | 牛嶽大明神 | 1 | 山田鍋谷地内牛嶽山頂 | 牛嶽大明神 奉賛会 | 平3.11.26 |
| 42 | 〃 | 北条時頼自作の像 | 1体 | 山田鎌倉字祓山 | 鎌倉集落代 総 | 平9.8.29 |
| 43 | 〃 | 白山金剛童子 | 1 | 猪谷978-4(猪谷関所館) | 富山市 | 昭60.3.1 |
| 44 | 〃 | 観音像 | 1 | 猪谷978-4(猪谷関所館) | 富山市 | 昭60.3.1 |
| 45 | 〃 | 地藏菩薩像 | 2 | 猪谷門前1547 | 西禅寺 | 昭60.3.1 |
| 46 | 〃 | 薬師如来座像 | 1 | 加賀沢 | 白山社 | 昭60.3.1 |
| 47 | 〃 | 石燈籠二基 | 1 | 庵谷 | 日枝神社 | 昭60.3.1 |
| 48 | 〃 | 白山妙理大権現(円空) | 1軀 | 猪谷978-4(猪谷関所館) | 富山市 | 昭60.3.1 |
| 49 | 〃 | 白山不思議十万金剛童子(円空) | 1軀 | 猪谷978-4(猪谷関所館) | 富山市 | 昭60.3.1 |
| 50 | 〃 | 虚空像菩薩(円空) | 1軀 | 猪谷978-4(猪谷関所館) | 富山市 | 昭60.3.1 |
| 51 | 工芸品 | 刀剣 銘 近江大掾藤原行光 延宝三年二月吉日 | 1口 | 緑町 | 個人所有 | 昭51.8.25 |
| 52 | 〃 | 千手観音懸仏 | 1軀 | 大山上野603 | 大念川寺 | 昭38.12.23 |
| 53 | 〃 | 梵鐘 | 1口 | 本宮1031 | 念法寺 | 昭57.5.4 |

富山市内にある国・県及び市の指定文化財(つづき)

(4)市指定文化財

平成21年3月31日現在

| 番号 | 種別 | 名称 | 員数 | 所在地 | 所有者又は 管理者 | 指定年月日 |
|----|---------------|-----------------------------|-----------|----------------------------|-----------------|-----------|
| 54 | 工芸品 | 越中丸山焼 赤絵壺ふた付 | 1 | 八尾町深谷 | 個人所有 | 昭38.12.15 |
| 55 | 〃 | 越中石戸焼 青釉水指 | 1 | 八尾町深谷 | 個人所有 | 昭38.12.15 |
| 56 | 〃 | 越中丸山焼 鈴木道栄絵付 向付 | 1 | 八尾町西町 | 個人所有 | 昭38.12.15 |
| 57 | 〃 | 越中丸山焼 鈴木道栄絵付 歌仙徳利 | 2本 | 八尾町深谷 | 個人所有 | 昭38.12.15 |
| 58 | 〃 | 越中丸山焼 初代作瓢形 牡丹絵徳利 | 2本 | 八尾町深谷 | 個人所有 | 昭38.12.15 |
| 59 | 〃 | 越中石戸焼 桃紅釉葉窯変 六角鉢 | 1 | 八尾町石戸 | 個人所有 | 昭38.12.15 |
| 60 | 〃 | 越中石戸焼 辰砂釉葉窯変 飾皿 | 1 | 八尾町石戸 | 個人所有 | 昭38.12.15 |
| 61 | 〃 | 越中石戸焼 金彩釉壺茶入 | 1 | 八尾町石戸 | 個人所有 | 昭38.12.15 |
| 62 | 〃 | 越中石戸焼 金彩釉抹茶々碗 | 1 | 八尾町石戸 | 個人所有 | 昭38.12.15 |
| 63 | 〃 | 越中丸山焼 湯呑 (天保8年作) | 1 | 八尾町丸山 | 個人所有 | 昭38.12.15 |
| 64 | 〃 | 越中丸山焼 菓子鉢 (絵牡丹に蝶) | 1 | 八尾町丸山 | 個人所有 | 昭38.12.15 |
| 65 | 〃 | 越中丸山焼 窯跡出土陶磁片集 | 小片 20点 | 八尾町丸山 | 個人所有 | 昭38.12.15 |
| 66 | 〃 | 越中丸山焼 色絵牡丹文八角 隅入鉢 | 5 | 八尾町井田126 (八尾コミュニティセンター) | 富山市 | 昭41.11.21 |
| 67 | 〃 | 越中丸山焼 赤絵香炉 | 1 | 八尾町東町 | 個人所有 | 昭41.11.21 |
| 68 | 〃 | 越中丸山焼 筆筒 | 1 | 八尾町西町 | 個人所有 | 昭41.11.21 |
| 69 | 〃 | 砂付の梵鐘 | 1口 | 婦中町富崎5182 | 本覚寺 | 昭61.7.21 |
| 70 | 〃 | 鰐口 | 1口 | 片掛八坂社 | 八坂社 | 昭60.3.1 |
| 71 | 〃 | 鰐口 | 1口 | 猪谷978-4(猪谷関所館) | 富山市 | 昭60.3.1 |
| 72 | 〃 | 鰐口 | 1口 | 文珠寺1147 | 宝寿院 | 平20.10.29 |
| 73 | 古文書 | 吉見詮頼地頭職寄進状 | 1幅 | 本丸1-62(郷土博物館) | 富山市 | 平6.3.1 |
| 74 | 〃 | 神保長職禁制 | 1通 | 太田口通り3-1-17 | 来迎寺 | 昭54.3.13 |
| 75 | 〃 | 前田利家の墨印状及び添書2通 | 1 | 布尻 | 個人所有 | 昭53.12.9 |
| 76 | 〃 | 聞名寺古文書 | 13点 | 八尾町今町1662 | 聞名寺 | 昭36.7.8 |
| 77 | 〃 | 屏風 | 1 | 八尾町黒田 | 個人所有 | 昭39.12.5 |
| 78 | 〃 | 村御印 | 1 | 八尾町井田 | 個人所有 | 昭39.12.5 |
| 79 | 〃 | 村御印 | 1 | 八尾町谷折 | 個人所有 | 昭39.12.5 |
| 80 | 〃 | 村御印 | 1 | 八尾町小長谷 | 小長谷集落代 小総 | 昭39.12.5 |
| 81 | 〃 | 村御印 | 1 | 八尾町乗嶺 | 個人所有 | 昭39.12.5 |
| 82 | 〃 | 寺領寄進状(前田利次印) | 1幅 | 八尾町宮ノ腰1580 | 本法寺 | 昭41.11.21 |
| 83 | 〃 | 寺領寄進状(前田利次印) | 1幅 | 婦中町長沢5692 | 各願寺 | 平11.6.24 |
| 84 | 〃 | 加賀沢村検地打渡状 | 1 | 楡原 | 個人所有 | 昭60.3.1 |
| 85 | 〃 | 岩稲村年貢割符状 | 1 | 岩稲 | 個人所有 | 昭60.3.1 |
| 86 | 〃 | 富山藩西猪谷御関所文書 | 458 | 猪谷 | 個人所有 | 昭60.3.1 |
| 87 | 書跡 | 摩島松南筆 書幅 | 3 | 八尾町東町 | 個人所有 | 昭39.12.5 |
| 88 | 〃 | 摩島松南 書幅 | 1 | 八尾町東町 | 個人所有 | 昭39.12.5 |
| 89 | 〃 | 李唐筆 書幅 | 1 | 八尾町井田126 (八尾コミュニティセンター) | 富山市 | 昭39.12.5 |
| 90 | 〃 | 摩島松南筆 書幅 | 1 | 八尾町西町 | 個人所有 | 昭39.11.7 |
| 91 | 〃 | 摩島松南筆 書巻物 | 1 | 八尾町井田126 (八尾コミュニティセンター) | 富山市 | 昭39.12.5 |
| 92 | 〃 | 勸学巧便筆書双幅 | 2 | 八尾町下新町 | 個人所有 | 昭39.12.5 |
| 93 | 〃 | 勸学巧便筆書幅 | 1 | 八尾町茗ヶ原 | 個人所有 | 昭41.11.21 |
| 94 | 〃 | 軸装法華文字曼荼羅本尊 絹本着色法華経曼荼羅絵図 | 1 | 楡原3743-2 | 上行寺 | 昭60.3.1 |
| 95 | 書跡工芸 | 古表具類一切 (裏書、軸木、表飾布) | 1 | 八尾町宮ノ腰1580 | 本法寺 | 昭41.11.21 |
| 96 | 典籍 | 勸学恵航著述集 | 79 | 片掛1978 | 西念寺 | 昭60.3.1 |
| 97 | 考古資料 | 遮光器土偶 | 1点 | 水橋辻ヶ堂 | 個人所有 | 昭52.6.25 |
| 98 | 歴史資料 (古文書) | 前田正甫各願寺観花の詠 | 1幅 | 婦中町長沢5692 | 各願寺 | 平11.6.24 |
| 99 | 有形民俗 | 大久保高砂山曳山 | | 下大久保 | 高砂山願念会 坊祭保存会 | 昭51.12.18 |

富山市内にある国・県及び市の指定文化財(つづき)

(4)市指定文化財

平成21年3月31日現在

| 番号 | 種別 | 名称 | 員数 | 所在地 | 所有者又は 管理者 | 指定年月日 |
|-----|-------|-----------------|-----|----------------------------|--------------|-----------|
| 100 | 有形民俗 | 有峰狛犬 | 4対 | 亀谷1(大山歴史民俗資料館内) | 富山市 | 平12.9.19 |
| 101 | 無形民俗 | さんさい踊り | | 梅沢町3-3(円隆寺) | 富山さんさい踊り保存会 | 昭46.3.25 |
| 102 | " | 猪谷の百万石行列 | | 東猪谷 | 猪谷総代 | 昭58.9.29 |
| 103 | " | 布尻・町長お鍛さま祭り | | 布尻・町長 | 布尻町長総代 | 昭59.6.30 |
| 104 | " | 蚕養宮 | | 八尾町東新町 | 若宮八幡宮奉賛会 | 平13.4.25 |
| 105 | 史跡 | 五百羅漢 | | 五艘1882(長慶寺) | 五百羅漢保存会 | 昭46.3.25 |
| 106 | " | 栃谷南遺跡 | 1 | 栃谷127-1、127-2 | 富山市 | 平12.4.25 |
| 107 | " | 面白寺跡 | 1 | 文珠寺295 | 文珠寺集落 | 昭38.12.23 |
| 108 | " | 五輪塔 | 2 | 牧野東割311 | 牧野集落 | 昭38.12.23 |
| 109 | " | 中地山城跡及び殿様馬乗石 | | 中地山上平畑(城跡) 中地山神社境内(馬乗石) | 中地山地区 | 昭57.5.4 |
| 110 | " | 上滝不動尊境内 | 1 | 上滝字滝ノ沢割 | 大川寺 | 昭59.2.22 |
| 111 | " | 越中丸山焼陶窯跡 | 1 | 八尾町丸山 | 個人所有 | 昭36.7.8 |
| 112 | " | 城生城跡 | 1 | 八尾町城生 | 個人所有 | 昭62.11.27 |
| 113 | " | 主馬ヶ城跡 | 1 | 八尾町井田、小長谷 | 井田区長 | 平2.11.20 |
| 114 | " | 大道城跡 | 1 | 八尾町大道 | 富山市 | 平2.11.20 |
| 115 | " | 尾畑城跡 | 1 | 八尾町倉ヶ谷、小畑、尾畑 | 富山市 | 平2.11.20 |
| 116 | " | 堀I遺跡とその出土遺物 | | 婦中町堀字立寺町317他 | 富山市 | 平10.5.1 |
| 117 | " | 大道城(若狭城)跡 | 1 | 山田谷字大林 | 富山市 | 平2.11.20 |
| 118 | " | 題目塔と道標 | 1基 | 西笹津 | 個人所有 | 昭60.3.1 |
| 119 | " | 五輪塔古石塔群 | 29基 | 野尻宅背戸高山線沿い | 個人所有 | 昭60.3.1 |
| 120 | " | 五輪塔古石塔群 | 51基 | 榎原西村付近 | 個人所有 | 昭60.3.1 |
| 121 | " | 伝島山重忠墳墓 | 28基 | 榎原4169 | 榎原総代 | 昭60.3.1 |
| 122 | 天然記念物 | 青柳性宗寺のサルスベリ | 1本 | 青柳1 | 性宗寺 | 昭46.3.25 |
| 123 | " | 中老田のモチノキ | 1本 | 中老田1251 | 中老田モチノキ保存会 | 昭48.3.28 |
| 124 | " | 素盞鳴社の大樺 | 1本 | 東猪谷1627(素盞鳴社境内) | 猪谷総代 | 昭53.12.9 |
| 125 | " | 浄光寺の大銀杏 | 1本 | 須原1241 | 浄光寺 | 昭53.12.9 |
| 126 | " | 葛原の大榎 | 1本 | 葛原 | 葛原総代 | 昭56.7.22 |
| 127 | " | 大ヒサカキ | 1本 | 東福沢地内 | 東福沢集落 | 昭45.6.4 |
| 128 | " | シダレイチョウ | 1本 | 善名157 | 長栄寺 | 昭57.5.4 |
| 129 | " | 論田山トチ群生林 | 1群 | 小見家の高割29-1 | 小見集落 | 昭63.5.20 |
| 130 | " | 刀尾神社の大ケヤキ | 1本 | 岡田大林割789 | 岡田集落 | 昭63.5.20 |
| 131 | " | 天狗平の化石層 | | 八尾町城生 | 日立国際電 | 昭28.12.1 |
| 132 | " | つなぎがや | 1本 | 八尾町平沢 | 個人所有 | 昭32.11.1 |
| 133 | " | 小井波の水芭蕉 | | 八尾町小井波 | 小井波集落 | 昭36.5.6 |
| 134 | " | 深谷の湿性植物群 | | 八尾町深谷 | 祇樹寺 | 昭36.7.8 |
| 135 | " | 高熊カキ貝化石床 | | 八尾町高熊 | 高熊集落 | 昭37.12.3 |
| 136 | " | 谷折の一位 | 1本 | 八尾町谷折 | 個人所有 | 昭47.2.15 |
| 137 | " | 大玉生のかつら | 1本 | 八尾町大玉生 | 個人所有 | 昭62.6.26 |
| 138 | " | 清水のかつら | 1本 | 八尾町清水 | 個人所有 | 平2.11.20 |
| 139 | " | 高清水のカツラ | 1本 | 山田高清水白山 | 個人所有 | 昭54.5.17 |
| 140 | " | 湯のウラジロガシ | 1群 | 山田湯下逃戸1022 | 牛嶽社氏子 | 昭54.5.17 |
| 141 | " | 今山田のユキツバキ | 1本 | 山田今山田安野 | 個人所有 | 昭54.5.17 |
| 142 | " | 尊光寺の大イチョウ | 1本 | 山田白井谷 | 個人所有 | 昭55.5.30 |
| 143 | " | 清水上の大杉 | 1本 | 山田中瀬林尾58 | 上中瀬集落 | 平2.9.20 |
| 144 | " | 今山田の大杉 | 1本 | 山田今山田 | 個人所有 | 平2.9.20 |
| 145 | " | 居舟の大かつら | 1本 | 山田居舟赤松地内 | 個人所有 | 平4.7.6 |
| 146 | " | 深道ブナ林 | 1群 | 山田深道地内 | 富山市 | 平6.12.12 |
| 147 | " | 鎌倉八幡宮の大桜(エドヒガン) | 1本 | 山田鎌倉483 | 鎌倉八幡宮 | 平9.8.29 |

資料:教育委員会生涯学習課

200. 大沢野生涯学習センターの利用状況

| 年 度 | 利用者数 | 部屋別利用件数 | | | | | | | | | |
|-----------|---------------|-----------|------------|------------|------------|------------|------------|------------|-----------|-----------|-----------|
| | | ホール | 視聴覚室 | 研究室 | 児童遊戯室 | 朗読室 | 学習室 | 研修室 | 和室 | 会議室 | ロビー |
| 平成16年度 | 32,265 | 153 | 385 | 374 | 62 | 250 | 293 | 138 | 28 | 41 | 17 |
| 17 | 28,633 | 87 | 317 | 269 | 55 | 153 | 366 | 105 | 32 | 32 | 14 |
| 18 | 29,579 | 59 | 337 | 368 | 216 | 163 | 316 | 141 | 19 | 22 | 13 |
| 19 | 32,466 | 68 | 337 | 181 | 262 | 184 | 436 | 115 | 28 | 4 | 12 |
| 20 | 32,669 | 72 | 341 | 183 | 227 | 194 | 448 | 125 | 20 | 26 | 12 |

資料:大沢野生涯学習センター

201. 大久保ふれあいセンターの利用状況

| 年 度 | 利用者数 | 部屋別利用件数 | | | | | | | |
|-----------|---------------|------------|-----------|-----------|------------|------------|------------|------------|--|
| | | 会議室 | 調理実習室 | デイルーム | 和室 | 多目的ホール | 研修室 | 工芸実習室 | |
| 平成16年度 | 18,734 | 535 | 26 | 106 | 43 | 71 | 16 | 153 | |
| 17 | 30,568 | 226 | 27 | 182 | 25 | 82 | 376 | 166 | |
| 18 | 29,797 | 347 | 53 | 302 | 59 | 77 | 428 | 227 | |
| 19 | 37,817 | 376 | 62 | 164 | 56 | 196 | 340 | 266 | |
| 20 | 30,840 | 409 | 69 | 89 | 105 | 230 | 429 | 228 | |

資料:大久保ふれあいセンター

202. 大沢野文化会館の利用状況

| 年 度 | 利用者数 | 部屋別利用件数 | | | | | | | | | | |
|-----------|---------------|-----------|-----------|----------|-----------|-----------|-----------|----------|-----------|-----------|-----------|------------|
| | | 料理室 | 談話室 | 学習室 | 小会議室 | 中会議室 | 講習室 | 軽運動室 | 大会議室 | 大ホール | ロビー | 練習室 |
| 平成16年度 | 58,581 | 48 | 45 | 22 | 137 | 107 | 133 | 20 | 124 | 151 | 174 | 462 |
| 17 | 38,507 | 44 | 46 | 7 | 197 | 60 | 84 | 10 | 102 | 89 | 165 | 447 |
| 18 | 42,505 | 49 | 30 | 9 | 136 | 46 | 97 | 32 | 54 | 86 | 106 | 388 |
| 19 | 38,062 | 54 | 5 | 7 | 81 | 65 | 84 | 10 | 52 | 73 | 106 | 342 |
| 20 | 28,189 | 49 | 16 | 9 | 92 | 62 | 93 | 5 | 62 | 89 | 99 | 349 |

資料:大沢野文化会館

203. 大山文化会館の利用状況

| 年 度 | 利用者数 | 部屋別利用者数 | | | | | | | |
|-----------|---------------|--------------|--------------|------------|------------|------------|------------|--------------|--|
| | | 研修室 | 視聴覚室 | 和室研修室 | リハーサル室 | 楽 屋 | ホールロビー | ホール | |
| 平成16年度 | 17,692 | 2,514 | 1,254 | 347 | 803 | 370 | 480 | 11,924 | |
| 17 | 12,272 | 995 | 1,512 | 360 | 932 | 77 | 190 | 8,206 | |
| 18 | 15,202 | 1,042 | 1,251 | 264 | 767 | 411 | 553 | 10,914 | |
| 19 | 13,869 | 1,424 | 2,094 | 165 | 702 | 344 | 812 | 8,328 | |
| 20 | 14,129 | 1,195 | 1,820 | 301 | 817 | 365 | 480 | 9,151 | |

資料:大山文化会館

204. 八尾コミュニティセンターの利用状況

| 年 度 | 利用者数 | 部 屋 別 利 用 者 数 | | | | | | | |
|-----------|---------------|---------------|---------------|--------------|--------------|---------------|--------------|--------------|------------|
| | | ホール | 催事場 | 休憩室 | マルチメディア工房編集室 | マルチメディア工房スタジオ | 創造工房 | 研修室 | 催事場控え室 |
| 平成16年度 | 45,235 | 11,995 | 20,456 | 2,967 | 25 | 1,556 | 1,682 | 5,584 | 970 |
| 17 | 34,327 | 9,482 | 14,980 | 2,503 | 22 | 1,594 | 677 | 4,314 | 755 |
| 18 | 32,070 | 8,118 | 12,196 | 2,382 | 18 | 1,146 | 2,037 | 5,199 | 974 |
| 19 | 25,786 | 7,326 | 8,347 | 1,520 | 7 | 1,438 | 2,509 | 4,279 | 360 |
| 20 | 29,085 | 7,179 | 11,363 | 2,296 | 0 | 1,589 | 2,013 | 3,930 | 715 |

資料:八尾コミュニティセンター

205. 八尾ふらっと館の利用状況

| 年 度 | 案内・休憩 利用人数 | 研修室 利用人数 | マルチホール 利用件数 | 開館日数 |
|-----------|---------------|--------------|----------------|------------|
| 平成16年度 | 49,133 | 1,277 | 5 | 297 |
| 17 | 64,414 | 1,326 | 5 | 304 |
| 18 | 62,227 | 4,320 | 5 | 305 |
| 19 | 67,976 | 4,230 | 5 | 307 |
| 20 | 60,057 | 5,253 | 5 | 306 |

資料:八尾総合行政センター総務振興課

注:マルチホールは企画展等開催回数

206. 婦中ふれあい館の利用者数

| 年 度 | 婦中ふれあい館 | 中央公民館 | 婦中勤労青少年ホーム | 婦中体育館 |
|-----------|----------------|--------|---------------|---------------|
| 平成16年度 | 39,172 | 29,840 | 15,863 | 59,796 |
| 17 | 70,153 | ... | 19,395 | 72,024 |
| 18 | 76,684 | ... | 20,681 | 57,121 |
| 19 | 91,102 | ... | 24,095 | 62,982 |
| 20 | 104,172 | ... | 28,332 | 72,985 |

資料:婦中ふれあい館

注:中央公民館は平成16年度で終了

207. 大山歴史民俗資料館の入館者数

| 年 度 | 総 数 | 個 人 | | 団 体 | |
|-----------|--------------|----------------|----------------|----------------|----------------|
| | | 大 人 (高校生以上) | 小 人 (小・中学生) | 大 人 (高校生以上) | 小 人 (小・中学生) |
| 平成16年度 | 363 | 348 | 15 | - | - |
| 17 | 464 | 421 | 13 | 30 | - |
| 18 | 1,941 | 1,594 | 124 | 223 | - |
| 19 | 2,267 | 1,590 | 91 | 433 | 153 |
| 20 | 2,337 | 1,797 | 111 | 305 | 124 |

資料:大山歴史民俗資料館

注:16・17年度は増改築工事等のため、4~5ヶ月間開館。

208. 八尾美術保存展示館の入館者数

| 年度 | 総数 | 個人 | | 団体 | |
|----------|-------|---------------|----------------|---------------|----------------|
| | | 大人 (大学生以上) | 小人 (小・中・高生) | 大人 (大学生以上) | 小人 (小・中・高生) |
| 平成 16 年度 | 1,320 | 619 | 253 | 40 | 408 |
| 17 | 1,049 | 505 | 309 | - | 235 |
| 18 | 1,370 | 506 | 599 | - | 265 |
| 19 | 1,471 | 619 | 844 | 8 | - |
| 20 | 1,182 | 623 | 559 | - | - |

資料: 八尾美術保存展示館

注: 小、中、高生は無料である。

: 平成21年3月31日閉館

209. 八尾化石資料館の入館者数

| 年度 | 総数 | 個人 | | 団体 | |
|----------|-------|---------------|-----------------|---------------|-----------------|
| | | 大人 (大学生以上) | 小人 (小・中・高学生) | 大人 (大学生以上) | 小人 (小・中・高学生) |
| 平成 16 年度 | 9,451 | 5,798 | 2,549 | 412 | 692 |
| 17 | 5,167 | 1,867 | 1,556 | 718 | 1,026 |
| 18 | 5,983 | 3,993 | 1,608 | 298 | 84 |
| 19 | 5,050 | 1,606 | 2,929 | 135 | 380 |
| 20 | 5,056 | 1,768 | 2,909 | 115 | 264 |

資料: 八尾化石資料館

注: 小、中、高校生は無料である。

210. 八尾おわら資料館の入館者数

| 年度 | 総数 | 個人 | | 団体 | |
|----------|--------|---------------|---------------|---------------|---------------|
| | | 大人 (高校生以上) | 小人 (小・中学生) | 大人 (高校生以上) | 小人 (小・中学生) |
| 平成 16 年度 | 16,338 | 13,571 | 235 | 2,251 | 281 |
| 17 | 16,113 | 12,082 | 190 | 3,695 | 146 |
| 18 | 21,917 | 15,773 | 358 | 4,769 | 1,017 |
| 19 | 19,077 | 13,725 | 354 | 3,742 | 1,256 |
| 20 | 16,572 | 12,494 | 253 | 2,908 | 917 |

資料: 八尾おわら資料館

211. 猪谷関所館の入館者数

| 年度 | 総数 | 個人 | | 団体 | |
|----------|-------|---------------|-----------------|---------------|-----------------|
| | | 大人 (大学生以上) | 小人 (小・中・高学生) | 大人 (大学生以上) | 小人 (小・中・高学生) |
| 平成 16 年度 | 1,887 | 1,464 | 112 | 311 | - |
| 17 | 2,654 | 1,649 | 114 | 721 | 170 |
| 18 | 3,846 | 2,764 | 170 | 643 | 269 |
| 19 | 3,020 | 2,449 | 178 | 345 | 48 |
| 20 | 2,142 | 1,555 | 50 | 465 | 72 |

資料: 猪谷関所館

注: 小、中、高校生は無料である。

14 労働及び社会保障

1 4 労働及び社会保障

212. 職業紹介状況

| 年度・月 | 一 般 労 | | | | | | | |
|--------|-------------------------|---------------|---------------|---------------|---------------|---------------|---------------|---------------|
| | 有効求職者数 | | | | 有効求人数 | | 紹介件数 | |
| | (A) | 男 | 女 | (D)うち新規求職申込件数 | 男女共用(B) | うち新規求人数 | 男 | |
| | 総 | | | | | | | |
| 平成16年度 | 67,319 | 40,560 | 26,722 | 17,064 | 75,161 | 28,517 | 26,926 | 16,919 |
| 17 | 65,031 | 38,388 | 26,534 | 17,052 | 83,601 | 31,375 | 26,055 | 15,927 |
| 18 | 64,421 | 36,685 | 27,597 | 17,871 | 94,537 | 35,186 | 26,372 | 15,524 |
| 19 | 65,948 | 37,798 | 28,073 | 17,840 | 85,469 | 32,013 | 26,995 | 16,277 |
| 20 | 77,771 | 46,229 | 31,454 | 21,400 | 61,816 | 23,356 | 34,004 | 21,547 |
| 4月 | 5,759 | 3,359 | 2,394 | 1,752 | 6,314 | 2,398 | 2,472 | 1,553 |
| 5 | 5,750 | 3,338 | 2,405 | 1,442 | 5,673 | 2,181 | 2,420 | 1,489 |
| 6 | 5,844 | 3,454 | 2,386 | 1,538 | 5,511 | 1,966 | 2,508 | 1,620 |
| 7 | 5,801 | 3,441 | 2,353 | 1,462 | 5,737 | 2,482 | 2,532 | 1,653 |
| 8 | 5,780 | 3,436 | 2,338 | 1,384 | 5,703 | 2,158 | 2,217 | 1,380 |
| 9 | 5,845 | 3,444 | 2,390 | 1,576 | 5,761 | 2,012 | 2,781 | 1,772 |
| 10 | 6,106 | 3,585 | 2,511 | 1,670 | 5,649 | 2,191 | 2,823 | 1,897 |
| 11 | 6,013 | 3,536 | 2,467 | 1,407 | 4,950 | 1,595 | 2,463 | 1,547 |
| 12 | 6,367 | 3,788 | 2,574 | 1,826 | 4,437 | 1,467 | 2,752 | 1,716 |
| 1 | 7,546 | 4,568 | 2,973 | 2,668 | 4,296 | 1,914 | 3,340 | 2,054 |
| 2 | 8,134 | 4,905 | 3,221 | 2,271 | 3,924 | 1,400 | 3,529 | 2,246 |
| 3 | 8,826 | 5,375 | 3,442 | 2,404 | 3,861 | 1,592 | 4,167 | 2,620 |
| | 常 用 労 働 | | | | | | | |
| 平成16年度 | 65,743 | 39,540 | 26,166 | 16,291 | 69,092 | 25,891 | 25,906 | 16,495 |
| 17 | 63,504 | 37,352 | 26,043 | 16,290 | 78,833 | 29,497 | 25,282 | 15,633 |
| 18 | 63,023 | 35,751 | 27,133 | 17,168 | 88,952 | 32,897 | 25,573 | 15,174 |
| 19 | 64,659 | 36,918 | 27,664 | 17,174 | 81,240 | 30,278 | 26,340 | 16,007 |
| 20 | 76,731 | 45,626 | 31,017 | 20,809 | 58,607 | 21,844 | 33,019 | 21,047 |
| | 臨 時 季 節 労 働 | | | | | | | |
| 平成16年度 | 1,576 | 1,020 | 556 | 773 | 6,069 | 2,626 | 1,020 | 421 |
| 17 | 1,527 | 1,036 | 491 | 762 | 4,768 | 1,878 | 773 | 294 |
| 18 | 1,398 | 934 | 464 | 703 | 5,585 | 2,289 | 799 | 350 |
| 19 | 1,289 | 880 | 409 | 666 | 4,229 | 1,735 | 655 | 270 |
| 20 | 1,040 | 603 | 437 | 591 | 3,209 | 1,512 | 985 | 500 |
| | (再掲) 中 高 年 齢 労 働 | | | | | | | |
| 平成16年度 | 26,629 | 19,068 | 7,545 | 5,536 | ... | ... | 7,349 | 5,674 |
| 17 | 23,274 | 16,465 | 6,769 | 5,001 | ... | ... | 6,494 | 4,867 |
| 18 | 21,570 | 14,913 | 6,606 | 5,108 | ... | ... | 6,617 | 4,836 |
| 19 | 22,605 | 15,760 | 6,816 | 5,362 | ... | ... | 7,384 | 5,402 |
| 20 | 27,097 | 19,295 | 7,766 | 6,496 | ... | ... | 9,462 | 7,278 |

資料：富山公共職業安定所

注：富山所管内(新「富山市」区域)分で、新規学卒者を除く。

：「常用」とは、雇用契約において雇用期間の定めのないもの又は4か月以上の雇用期間の定められているもの(季節労働を除く)をいう。

：「臨時」とは、雇用期間が1か月以上4か月未満のもの、「季節」とは、季節的な労働需要に対し、又は季節的な労働余暇を利用して一定期間就労するものをいう。

：「一般」とは、常用と臨時・季節を合わせたものをいう。

：「パートタイム」とは、毎日就労する者については1日の労働時間が他の労働者より短く、特定日又は特定期間就労する者については1日の労働時間の長短を問わず1週又は1か月の労働時間が他の労働者より短いものをいう。

：求人数は平成11年4月に改正男女雇用均等法が施行されたためすべて共用求人となっている。

：平成16年11月よりシステム及び取扱いに変更があったため、計と男女計が一致しない項目がある。

(富山所管内分)

| 働者 | 就職件数 | | | | 有効求人 倍率(倍) (B/A) | 就職率 (%) (C/D×100) | パートタイム | | |
|---------------|--------------|--------------|--------------|-------------|------------------------|-------------------------|---------------|--------------|------|
| | (C) | 男 | 女 | | | | 有効求職者数 | 有効求人数 | 就職件数 |
| 女 | | | | | | | | | |
| 数 | | | | | | | | | |
| 9,987 | 5,785 | 3,425 | 2,355 | 1.12 | 33.9 | 20,381 | 34,307 | 2,337 | |
| 10,092 | 5,813 | 3,428 | 2,377 | 1.29 | 34.1 | 21,453 | 40,584 | 2,435 | |
| 10,809 | 6,170 | 3,541 | 2,619 | 1.47 | 34.5 | 22,484 | 39,841 | 2,664 | |
| 10,690 | 6,014 | 3,446 | 2,560 | 1.30 | 33.7 | 24,264 | 37,168 | 2,639 | |
| 12,419 | 5,571 | 3,266 | 2,296 | 0.79 | 26.0 | 28,349 | 34,086 | 3,012 | |
| 917 | 472 | 276 | 196 | 1.10 | 26.9 | 2,480 | 3,339 | 251 | |
| 930 | 498 | 291 | 207 | 0.99 | 34.5 | 2,580 | 2,919 | 274 | |
| 888 | 489 | 305 | 184 | 0.94 | 31.8 | 2,557 | 2,857 | 270 | |
| 873 | 436 | 272 | 162 | 0.99 | 29.8 | 2,312 | 2,912 | 262 | |
| 828 | 464 | 274 | 189 | 0.99 | 33.5 | 2,120 | 2,942 | 179 | |
| 1,001 | 432 | 270 | 161 | 0.99 | 27.4 | 2,185 | 3,144 | 245 | |
| 922 | 510 | 309 | 199 | 0.93 | 30.5 | 2,303 | 3,032 | 285 | |
| 911 | 450 | 264 | 184 | 0.82 | 32.0 | 2,163 | 2,759 | 186 | |
| 1,035 | 392 | 221 | 170 | 0.70 | 21.5 | 2,013 | 2,505 | 205 | |
| 1,284 | 461 | 260 | 201 | 0.57 | 17.3 | 2,214 | 2,514 | 215 | |
| 1,283 | 479 | 267 | 212 | 0.48 | 21.1 | 2,524 | 2,524 | 242 | |
| 1,547 | 488 | 257 | 231 | 0.44 | 20.3 | 2,898 | 2,639 | 398 | |
| 者 | | | | | | | | | |
| 9,389 | 5,330 | 3,270 | 2,056 | 1.05 | 32.7 | 20,341 | 31,679 | 2,020 | |
| 9,613 | 5,544 | 3,357 | 2,179 | 1.24 | 34.0 | 21,409 | 38,088 | 2,179 | |
| 10,361 | 5,907 | 3,454 | 2,444 | 1.41 | 34.4 | 22,447 | 37,344 | 2,371 | |
| 10,307 | 5,796 | 3,373 | 2,416 | 1.26 | 33.7 | 24,224 | 35,244 | 2,316 | |
| 11,935 | 5,299 | 3,160 | 2,131 | 0.76 | 25.5 | 28,317 | 32,091 | 2,588 | |
| 者 | | | | | | | | | |
| 598 | 455 | 155 | 299 | 3.85 | 58.9 | 40 | 2,628 | 317 | |
| 479 | 269 | 71 | 198 | 3.12 | 35.3 | 44 | 2,496 | 256 | |
| 448 | 263 | 87 | 175 | 3.99 | 37.4 | 37 | 2,497 | 293 | |
| 383 | 218 | 73 | 144 | 3.28 | 32.7 | 40 | 1,924 | 323 | |
| 484 | 272 | 106 | 165 | 3.09 | 46.0 | 32 | 1,995 | 424 | |
| 働者 | | | | | | | | | |
| 1,668 | 1,548 | 1,123 | 424 | ... | 28.0 | 10,671 | 10,263 | 924 | |
| 1,617 | 1,397 | 996 | 400 | ... | 27.9 | 11,149 | 13,338 | 1,063 | |
| 1,761 | 1,486 | 980 | 501 | ... | 29.1 | 11,416 | 13,634 | 1,171 | |
| 1,974 | 1,590 | 1,076 | 509 | ... | 29.7 | 12,004 | 14,507 | 1,196 | |
| 2,172 | 1,525 | 1,046 | 475 | ... | 24 | 14,301 | 15,121 | 1,322 | |

213. 産業別・規模別新規求人数及び就職者数（富山所管内分）

| 産 業 ・ 規 模 別 | 新規求人数 | | | | | 就職者数 | | | | |
|-----------------|--------|--------|--------|--------|--------|--------|-------|-------|-------|-------|
| | 平成16年度 | 17年度 | 18年度 | 19年度 | 20年度 | 平成16年度 | 17年度 | 18年度 | 19年度 | 20年度 |
| 総 数 | 28,517 | 31,375 | 35,186 | 32,013 | 23,356 | 5,330 | 5,544 | 5,907 | 5,796 | 5,299 |
| A 農 業 | } 74 | } 34 | } 42 | } 28 | } 52 | } 21 | } 14 | } 16 | } 12 | } 29 |
| B 林 業 | | | | | | | | | | |
| C 漁 業 | | | | | | | | | | |
| D 鉱 業 | | | | | | | | | | |
| E 設 業 | | | | | | | | | | |
| F 製 造 業 | 3,171 | 4,199 | 4,062 | 3,533 | 3,105 | 596 | 554 | 624 | 583 | 590 |
| 食料品・たばこ製造業 | 3,632 | 4,480 | 4,376 | 4,368 | 2,881 | 1,339 | 1,481 | 1,557 | 1,644 | 1,221 |
| 繊維関係工業 | 377 | 378 | 339 | 368 | 280 | 127 | 153 | 102 | 154 | 119 |
| 木材・家具関係工業 | 74 | 86 | 79 | 132 | 69 | 27 | 30 | 35 | 64 | 38 |
| パルプ・出版関係工業 | 140 | 138 | 118 | 122 | 72 | 53 | 65 | 59 | 54 | 33 |
| 化学関係工業 | 412 | 397 | 418 | 400 | 285 | 161 | 143 | 174 | 168 | 108 |
| 窯業・土石製品製造業 | 572 | 978 | 955 | 967 | 577 | 237 | 309 | 313 | 361 | 295 |
| 鉄 鋼 業 | 71 | 64 | 117 | 112 | 73 | 32 | 22 | 40 | 52 | 44 |
| 非鉄金属製造業 | 55 | 59 | 70 | 59 | 57 | 34 | 38 | 48 | 41 | 23 |
| 金属製品製造業 | 9 | 35 | 43 | 53 | 35 | 32 | 30 | 43 | 55 | 40 |
| 一般機械器具製造業 | 354 | 368 | 412 | 473 | 370 | 154 | 160 | 199 | 189 | 127 |
| 電気機械器具製造業 | 687 | 869 | 712 | 818 | 563 | 240 | 233 | 222 | 237 | 187 |
| ハードウェア製造関係 | 201 | 196 | 329 | 242 | 140 | 50 | 56 | 97 | 77 | 36 |
| 輸送用機械器具製造業 | 481 | 658 | 560 | 368 | 193 | 110 | 78 | 112 | 106 | 81 |
| 精密機械器具製造業 | 115 | 156 | 144 | 105 | 31 | 60 | 125 | 86 | 53 | 31 |
| その他の製造業 | 10 | 9 | 3 | 3 | 5 | 4 | 7 | 3 | 6 | 6 |
| G 電気・ガス・熱供給・水道業 | 74 | 89 | 77 | 146 | 131 | 18 | 32 | 24 | 27 | 53 |
| H 情報通信業 | 11 | 30 | 12 | 10 | 5 | 4 | 10 | 5 | 9 | 2 |
| I 運 輸 業 | 1,028 | 857 | 999 | 933 | 614 | 75 | 111 | 107 | 107 | 70 |
| J 卸売・小売業 | 1,524 | 1,872 | 1,992 | 1,469 | 1,266 | 469 | 453 | 408 | 433 | 458 |
| K 金融・保険業 | 3,067 | 4,025 | 4,049 | 3,989 | 3,386 | 771 | 922 | 966 | 880 | 770 |
| L 不 動 産 業 | 901 | 723 | 745 | 514 | 531 | 93 | 43 | 68 | 58 | 50 |
| M 飲食店・宿泊業 | 239 | 318 | 267 | 272 | 311 | 48 | 63 | 60 | 75 | 72 |
| N 医療・福祉 | 874 | 1,091 | 1,060 | 896 | 915 | 122 | 116 | 127 | 167 | 165 |
| O 教育・学習支援業 | 2,351 | 2,584 | 2,981 | 3,187 | 3,281 | 665 | 670 | 768 | 745 | 915 |
| P 複 合 サ ー ビ ス 業 | 208 | 190 | 202 | 174 | 174 | 25 | 33 | 30 | 20 | 24 |
| Q サ ー ビ ス 業 | 129 | 100 | 101 | 58 | 60 | 30 | 28 | 25 | 25 | 23 |
| R・S 公 務 ・ そ の 他 | 10,790 | 10,463 | 13,561 | 11,768 | 6,042 | 996 | 963 | 1,005 | 916 | 816 |
| 事業所規模別 | 506 | 399 | 729 | 806 | 725 | 73 | 79 | 137 | 117 | 91 |
| 29 人 以 下 | 15,752 | 16,867 | 19,106 | 16,764 | 12,337 | 2,949 | 3,120 | 3,164 | 3,047 | 2,794 |
| 30 ～ 99 人 | 8,669 | 9,003 | 8,306 | 8,995 | 7,266 | 1,620 | 1,538 | 1,703 | 1,740 | 1,542 |
| 100 ～ 299 人 | 2,720 | 3,867 | 4,816 | 3,877 | 2,659 | 554 | 664 | 763 | 765 | 737 |
| 300 ～ 499 人 | 794 | 1,019 | 2,447 | 1,578 | 365 | 68 | 72 | 115 | 91 | 91 |
| 500 ～ 999 人 | 466 | 410 | 236 | 527 | 264 | 93 | 102 | 88 | 110 | 89 |
| 1,000 人 以 上 | 116 | 209 | 275 | 272 | 465 | 46 | 48 | 74 | 43 | 46 |

資料：富山公共職業安定所

注：富山所管内（新「富山市」区域分）

：新規求人数は一般求人のみ（パート求人は含まない）

：就職者数は一般求人の常用求人に就職した件数のみ（臨時・季節・パート求人は含まない）

214. 産業別・規模別新規学卒求人数及び就職者数（富山所管内分）

| 産 業 ・ 規 模 別 | 中学卒業生 | | | | | | | 高校卒業生 | | | | | | |
|-------------------|-------------|------|------|------|---|----|------------|-------|------|------|-----|-----|-----|--|
| | 求人数 | | 就職数 | | | | 求人数 | | 就職数 | | | | | |
| | | | 全数 | | | | | | 全数 | | | | | |
| | 平成 19年度 | 20年度 | 19年度 | 20年度 | | | 平成 19年度 | 20年度 | 19年度 | 20年度 | | | | |
| 総数 | | | 総数 | 男 | 女 | 総数 | | | 総数 | 男 | 女 | | | |
| 総 数 | 11 | 2 | 11 | 4 | 4 | 0 | 1,411 | 1,411 | 794 | 833 | 537 | 296 | | |
| A 農 業 | } | } | } | } | } | } | } | } | } | } | } | } | | |
| B 林 業 | | | | | | | | | | | | | | |
| C 漁 業 | } | } | } | } | } | } | } | } | } | } | } | } | | |
| D 鉱 業 | | | | | | | | | | | | | | |
| E 建 設 業 | 9 | 1 | 3 | 2 | 2 | - | 208 | 208 | 44 | 57 | 57 | - | | |
| F 製 造 業 | 1 | - | 1 | - | - | - | 585 | 585 | 491 | 473 | 348 | 125 | | |
| 食料品・たばこ製造業 | - | - | - | - | - | - | 37 | 37 | 27 | 27 | 9 | 18 | | |
| 繊維関係工業 | - | - | - | - | - | - | 19 | 19 | 20 | 16 | 11 | 5 | | |
| 木材・家具関係工業 | - | - | - | - | - | - | - | - | 4 | 2 | 1 | 1 | | |
| パルプ・出版関係工業 | 1 | - | 1 | - | - | - | 64 | 64 | 56 | 57 | 29 | 28 | | |
| 化学関係工業 | - | - | - | - | - | - | 110 | 110 | 78 | 115 | 72 | 43 | | |
| 窯業・土石製品製造業 | - | - | - | - | - | - | 17 | 17 | 5 | 8 | 8 | - | | |
| 鉄 鋼 業 | - | - | - | - | - | - | 4 | 4 | 11 | 10 | 10 | - | | |
| 非鉄金属製造業 | - | - | - | - | - | - | 9 | 9 | 25 | 28 | 22 | 6 | | |
| 金属製品製造業 | - | - | - | - | - | - | 46 | 46 | 40 | 33 | 29 | 4 | | |
| 一般機械器具製造業 | - | - | - | - | - | - | 113 | 113 | 80 | 42 | 37 | 5 | | |
| 電気機械器具製造業 | - | - | - | - | - | - | 57 | 57 | 35 | 60 | 55 | 5 | | |
| ハードウェア製造関係 | - | - | - | - | - | - | 44 | 44 | 28 | 32 | 27 | 5 | | |
| 輸送用機械器具製造業 | - | - | - | - | - | - | 44 | 44 | 62 | 26 | 26 | - | | |
| 精密機械器具製造業 | - | - | - | - | - | - | - | - | 3 | 8 | 7 | 1 | | |
| その他の製造業 | - | - | - | - | - | - | 21 | 21 | 17 | 9 | 5 | 4 | | |
| G 電気・ガス・熱供給・水道業 | - | - | - | - | - | - | 54 | 54 | 15 | 15 | 14 | 1 | | |
| H 情報通信業 | - | - | - | - | - | - | 20 | 20 | 10 | 10 | 4 | 6 | | |
| I 運 輸 業 | - | - | - | - | - | - | 98 | 98 | 24 | 28 | 19 | 9 | | |
| J 卸 売 ・ 小 売 業 | 1 | - | 3 | 1 | 1 | - | 150 | 150 | 86 | 80 | 34 | 46 | | |
| K 金 融 ・ 保 険 業 | - | - | - | - | - | - | - | - | 6 | 6 | 1 | 5 | | |
| L 不 動 産 業 | - | - | - | - | - | - | - | - | 8 | 5 | 2 | 3 | | |
| M 飲 食 店 ・ 宿 泊 業 | - | - | 4 | - | - | - | 49 | 49 | 22 | 27 | 10 | 17 | | |
| N 医 療 ・ 福 祉 業 | - | - | - | - | - | - | 109 | 109 | 18 | 65 | 6 | 59 | | |
| O 教 育 ・ 学 習 支 援 業 | - | - | - | - | - | - | 1 | 1 | 1 | 1 | - | 1 | | |
| P 複 合 サ ー ビ ス 業 | - | - | - | - | - | - | 4 | 4 | 10 | 11 | 8 | 3 | | |
| Q サ ー ビ ス 業 | - | 1 | - | 1 | 1 | - | 130 | 130 | 51 | 47 | 28 | 19 | | |
| R・S 公 務 ・ そ の 他 | - | - | - | - | - | - | - | - | 6 | 5 | 4 | 1 | | |
| 事業所規模別 | 29 人 以 下 | 5 | 2 | 9 | 4 | 4 | - | 403 | 403 | 88 | 92 | 51 | 41 | |
| | 30 ～ 99 人 | 6 | - | 2 | - | - | - | 348 | 348 | 151 | 165 | 106 | 59 | |
| | 100 ～ 299 人 | - | - | - | - | - | - | 369 | 369 | 200 | 237 | 136 | 101 | |
| | 300 ～ 499 人 | - | - | - | - | - | - | 64 | 64 | 52 | 56 | 43 | 13 | |
| | 500 ～ 999 人 | - | - | - | - | - | - | 81 | 81 | 116 | 130 | 68 | 62 | |
| | 1,000 人 以 上 | - | - | - | - | - | - | 146 | 146 | 187 | 153 | 133 | 20 | |

資料：富山公共職業安定所

注：富山所管内（新「富山市」区域分）

| 年次・月 | 調査産業 総数 | 建設業 | 製造業 | | | | | 製 | |
|-------|----------------|----------------|----------------|----------------|----------------|-------------------|----------------|----------------|--|
| | | | 製造業 総数 | 食料品・ たばこ | 繊維 | 衣服 | 木材 | 家具 | |
| 平成16年 | 340,758 | 446,293 | 347,335 | 176,804 | 243,233 | 174,895 | 337,411 | 255,193 | |
| 17 | 333,069 | 463,022 | 353,500 | 188,522 | 260,723 | 180,092 | 331,470 | 258,512 | |
| 18 | 334,548 | 486,878 | 360,454 | 192,531 | 246,384 | 182,626 | 347,457 | 255,856 | |
| 19 | 343,762 | 387,163 | 365,663 | 236,736 | 289,442 | 208,965 | 349,059 | 271,245 | |
| 20 | 338,683 | 381,325 | 365,084 | 238,487 | 288,549 | 204,195 | 302,419 | 261,874 | |
| 1月 | 281,765 | 348,151 | 288,784 | 200,850 | 239,365 | 182,751 | 266,807 | 238,187 | |
| 2 | 284,046 | 317,538 | 297,522 | 203,030 | 240,781 | 192,904 | 262,769 | 249,600 | |
| 3 | 285,905 | 349,945 | 305,767 | 201,564 | 259,000 | 192,291 | 254,738 | 254,271 | |
| 4 | 283,085 | 332,453 | 301,120 | 207,220 | 246,397 | 186,628 | 295,245 | 239,639 | |
| 5 | 274,916 | 320,058 | 289,490 | 204,172 | 224,435 | 175,431 | 276,773 | 229,600 | |
| 6 | 437,231 | 529,955 | 418,883 | 279,623 | 539,661 | 182,535 | 278,249 | 245,579 | |
| 7 | 465,397 | 464,561 | 591,947 | 339,760 | 301,857 | 268,276 | 439,765 | 343,820 | |
| 8 | 289,753 | 324,502 | 309,703 | 200,740 | 236,020 | 251,089 | 263,383 | 246,468 | |
| 9 | 280,449 | 338,826 | 292,402 | 204,282 | 230,115 | 183,525 | 263,515 | 234,860 | |
| 10 | 278,699 | 340,128 | 290,633 | 203,254 | 238,165 | 178,466 | 266,531 | 242,388 | |
| 11 | 305,623 | 326,808 | 343,077 | 208,275 | 240,408 | 176,954 | 274,725 | 248,681 | |
| 12 | 599,092 | 579,829 | 647,623 | 408,605 | 463,750 | 280,473 | 514,513 | 364,991 | |
| 平成16年 | 159.7 | 168.1 | 169.3 | 145.7 | 167.4 | 156.8 | 170.5 | 168.4 | |
| 17 | 157.9 | 167.4 | 170.7 | 152.3 | 162.4 | 160.2 | 166.8 | 167.4 | |
| 18 | 157.6 | 171.7 | 171.8 | 152.1 | 163.7 | 161.2 | 169.6 | 167.3 | |
| 19 | 159.9 | 183.3 | 170.6 | 162.5 | 165.3 | 167.2 | 165.4 | 164.5 | |
| 20 | 158.3 | 181.7 | 166.9 | 160.5 | 167.7 | 165.0 | 171.1 | 165.6 | |
| 1月 | 142.8 | 155.6 | 146.4 | 144.6 | 151.9 | 141.8 | 134.9 | 123.0 | |
| 2 | 159.8 | 182.8 | 173.0 | 162.1 | 169.9 | 176.8 | 181.5 | 174.9 | |
| 3 | 158.2 | 184.2 | 169.2 | 154.3 | 170.6 | 178.9 | 164.3 | 169.0 | |
| 4 | 163.4 | 188.7 | 173.2 | 162.9 | 178.1 | 177.7 | 170.6 | 171.2 | |
| 5 | 155.3 | 173.2 | 160.6 | 157.0 | 150.6 | 152.7 | 155.0 | 155.2 | |
| 6 | 165.6 | 182.2 | 175.7 | 165.9 | 182.5 | 178.0 | 198.4 | 175.4 | |
| 7 | 163.9 | 194.2 | 172.9 | 161.9 | 169.4 | 179.1 | 173.2 | 167.2 | |
| 8 | 153.9 | 178.7 | 160.7 | 158.2 | 163.5 | 159.3 | 166.5 | 158.3 | |
| 9 | 159.8 | 182.9 | 168.4 | 160.7 | 166.2 | 159.7 | 180.0 | 168.8 | |
| 10 | 162.6 | 189.5 | 170.4 | 157.5 | 162.3 | 153.2 | 166.8 | 166.8 | |
| 11 | 160.1 | 189.4 | 170.1 | 170.2 | 175.4 | 157.0 | 195.7 | 184.7 | |
| 12 | 154.2 | 178.0 | 162.2 | 170.5 | 171.7 | 166.3 | 173.3 | 169.7 | |
| 年次・月 | 製 造 業 | | | | | 電気・ガス・熱 供給・水道業 | 情報 通信業 | 運輸業 | |
| | 一般機械 | 電気機器 | 情報 通信機器 | 電子部品・ デバイス | 輸送用 機 器 | | | | |
| 平成16年 | 360,025 | 274,970 | 396,338 | 381,454 | 405,626 | 549,547 | 347,564 | 307,658 | |
| 17 | 351,475 | 286,398 | 371,666 | 362,957 | 438,940 | 530,953 | 349,645 | 283,311 | |
| 18 | 368,914 | 287,953 | 445,182 | 394,461 | 442,349 | 555,052 | 369,975 | 293,405 | |
| 19 | 429,701 | 361,016 | 351,961 | 377,429 | 421,916 | 613,151 | 513,805 | 301,860 | |
| 20 | 414,959 | 359,590 | 347,377 | 373,158 | 403,157 | 587,697 | 572,141 | 310,068 | |
| 1月 | 304,515 | 305,904 | 298,580 | 292,032 | 302,798 | 464,798 | 435,273 | 280,671 | |
| 2 | 310,196 | 285,207 | 302,364 | 300,979 | 319,717 | 470,879 | 416,677 | 276,439 | |
| 3 | 320,896 | 284,316 | × | 311,303 | 326,588 | 456,136 | 442,440 | 289,159 | |
| 4 | 342,713 | 289,086 | × | 299,309 | 332,166 | 465,952 | 434,730 | 287,044 | |
| 5 | 298,325 | 276,472 | × | 296,195 | 311,448 | 462,588 | 428,083 | 288,274 | |
| 6 | 434,625 | 444,727 | × | 498,202 | 324,961 | 1,215,936 | 1,042,787 | 313,922 | |
| 7 | 873,973 | 618,236 | × | 486,181 | 775,283 | 443,898 | 888,695 | 388,086 | |
| 8 | 300,505 | 277,909 | × | 406,113 | 366,813 | 460,547 | 471,142 | 305,452 | |
| 9 | 314,149 | 276,166 | × | 298,620 | 315,568 | 440,156 | 423,066 | 284,099 | |
| 10 | 299,930 | 280,796 | × | 296,514 | 309,440 | 440,581 | 420,165 | 282,723 | |
| 11 | 389,787 | 286,246 | × | 501,207 | 380,256 | 449,292 | 487,380 | 304,968 | |
| 12 | 777,223 | 697,898 | × | 489,867 | 776,123 | 1,277,928 | 963,721 | 416,178 | |
| 平成16年 | 199.7 | 161.4 | 174.8 | 161.6 | 177.6 | 169.5 | 170.3 | 172.5 | |
| 17 | 199.7 | 162.5 | 171.5 | 157.6 | 185.0 | 168.4 | 170.8 | 160.2 | |
| 18 | 196.3 | 184.9 | 174.3 | 164.4 | 187.3 | 170.5 | 171.2 | 156.3 | |
| 19 | 183.2 | 160.0 | 164.9 | 162.7 | 178.9 | 182.0 | 159.2 | 175.3 | |
| 20 | 179.2 | 157.8 | 144.6 | 156.2 | 169.8 | 176.0 | 162.1 | 180.9 | |
| 1月 | 165.5 | 146.9 | 147.0 | 131.6 | 160.8 | 174.1 | 161.3 | 150.3 | |
| 2 | 185.6 | 165.1 | 172.4 | 164.9 | 187.2 | 178.3 | 151.9 | 179.9 | |
| 3 | 183.1 | 160.3 | × | 159.0 | 187.7 | 180.9 | 169.1 | 177.8 | |
| 4 | 184.3 | 164.2 | × | 163.6 | 174.0 | 188.0 | 167.0 | 183.6 | |
| 5 | 176.2 | 145.0 | × | 147.0 | 158.7 | 169.1 | 161.1 | 176.2 | |
| 6 | 184.5 | 167.5 | × | 166.6 | 178.8 | 182.6 | 155.9 | 195.1 | |
| 7 | 184.3 | 168.2 | × | 156.9 | 187.1 | 195.0 | 169.5 | 185.7 | |
| 8 | 168.5 | 151.9 | × | 151.4 | 142.8 | 166.5 | 161.3 | 180.8 | |
| 9 | 182.8 | 148.3 | × | 156.0 | 177.8 | 168.1 | 155.8 | 186.2 | |
| 10 | 184.9 | 159.3 | × | 164.9 | 176.0 | 189.0 | 166.0 | 180.1 | |
| 11 | 177.9 | 159.1 | × | 163.2 | 160.7 | 157.1 | 153.8 | 194.5 | |
| 12 | 172.5 | 157.6 | × | 149.5 | 145.9 | 164.3 | 173.2 | 179.5 | |

資料：企画管理部情報統計課（厚生労働省毎月勤労統計地方調査）

注：5人以上の常用労働者を雇用する事業所の中から抽出調査。

：数値は、30人以上の常用労働者を雇用する事業所の結果

給与総額及び総労働時間（富山県）

| 造業 | | | | | | | |
|--------------------|----------------|----------------|----------------|----------------|----------------|----------------|---------------------------|
| パルプ・紙 | 印刷 | 化学 | プラスチック | 窯業・土石 | 鉄鋼 | 非鉄金属 | 金属製品 |
| 間 現金 給与 総 額 | | | | | | | |
| 370,417 | 337,722 | 420,469 | 261,682 | 326,699 | 419,120 | 402,670 | 355,414 |
| 369,915 | 508,757 | 391,808 | 348,666 | 400,714 | 423,620 | 397,649 | 363,172 |
| 379,971 | 516,040 | 408,773 | 256,257 | 401,637 | 445,688 | 401,367 | 369,806 |
| 331,833 | 246,096 | 395,526 | 309,494 | 384,249 | 411,547 | 382,888 | 379,841 |
| 347,225 | 248,084 | 412,668 | 334,491 | 377,688 | 445,495 | 395,405 | 371,101 |
| 274,134 | 220,544 | 306,867 | 280,329 | 302,456 | 353,383 | 321,150 | 304,596 |
| 251,936 | 233,777 | 310,587 | 263,722 | 299,934 | 352,996 | 323,478 | 339,962 |
| 245,039 | 237,975 | 317,951 | 263,711 | 315,911 | 352,959 | 323,021 | 360,609 |
| 279,382 | 232,774 | 328,250 | 270,442 | 314,449 | 362,368 | 324,314 | 307,829 |
| 255,247 | 223,018 | 318,415 | 266,952 | 318,928 | 356,877 | 324,459 | 306,215 |
| 490,242 | 229,579 | 456,102 | 479,683 | 364,000 | 490,314 | 492,354 | 399,793 |
| 510,885 | 306,310 | 718,676 | 495,350 | 706,370 | 697,562 | 553,699 | 575,925 |
| 274,710 | 223,656 | 336,261 | 273,564 | 308,685 | 346,678 | 321,176 | 303,859 |
| 270,200 | 213,741 | 327,541 | 269,656 | 303,781 | 338,724 | 323,094 | 303,403 |
| 276,254 | 225,828 | 327,721 | 265,003 | 312,863 | 338,481 | 319,864 | 305,245 |
| 283,630 | 229,320 | 373,162 | 267,181 | 304,641 | 347,338 | 436,754 | 305,168 |
| 751,787 | 397,612 | 812,135 | 615,624 | 693,239 | 982,885 | 673,437 | 635,127 |
| 間 勞 働 時 間 | | | | | | | |
| 167.8 | 156.0 | 161.2 | 159.7 | 159.6 | 162.2 | 181.9 | 168.5 |
| 163.7 | 138.0 | 163.9 | 158.4 | 157.1 | 179.2 | 185.5 | 171.0 |
| 162.7 | 133.9 | 172.3 | 153.1 | 154.8 | 169.1 | 185.9 | 166.9 |
| 167.1 | 179.5 | 160.8 | 169.4 | 164.0 | 178.5 | 176.0 | 175.7 |
| 164.4 | 179.5 | 161.7 | 162.4 | 165.4 | 181.0 | 175.3 | 167.9 |
| 139.0 | 143.8 | 135.9 | 144.3 | 119.3 | 180.0 | 161.3 | 146.1 |
| 174.1 | 192.5 | 169.2 | 177.3 | 148.7 | 180.7 | 177.8 | 167.7 |
| 153.7 | 185.7 | 161.0 | 164.9 | 167.9 | 180.8 | 176.5 | 170.4 |
| 170.8 | 189.1 | 170.1 | 168.7 | 172.2 | 187.6 | 183.8 | 173.7 |
| 158.2 | 168.0 | 151.6 | 155.6 | 166.3 | 185.3 | 169.7 | 167.8 |
| 178.3 | 196.5 | 168.6 | 175.3 | 181.8 | 183.3 | 184.8 | 173.4 |
| 166.4 | 173.3 | 168.2 | 161.2 | 189.7 | 187.3 | 180.4 | 178.5 |
| 166.8 | 167.8 | 159.8 | 157.5 | 165.3 | 175.9 | 176.6 | 161.6 |
| 166.0 | 185.5 | 164.0 | 161.4 | 180.1 | 178.2 | 175.2 | 168.0 |
| 161.5 | 173.6 | 165.1 | 149.7 | 185.1 | 184.7 | 175.5 | 177.7 |
| 170.5 | 197.3 | 165.8 | 167.7 | 161.0 | 181.0 | 177.1 | 169.0 |
| 167.0 | 180.7 | 160.4 | 165.4 | 152.7 | 167.6 | 164.8 | 160.9 |
| 卸売・ 小売業 | 金融・ 保険業 | 不動産業 | 飲食店、 宿泊業 | 医療、 福祉 | 教育、学習 支援事業 | 複合 サービス事業 | サービス業 (他に分類 されないもの) |
| 間 現金 給与 総 額 | | | | | | | |
| 257,113 | 478,332 | 148,582 | 144,672 | 327,994 | 509,014 | 337,027 | 275,247 |
| 232,931 | 322,584 | 210,513 | 139,437 | 327,611 | 503,178 | 379,235 | 272,238 |
| 235,742 | 310,656 | 174,684 | 149,783 | 322,498 | 431,811 | 363,689 | 266,252 |
| 218,724 | 467,864 | 166,369 | 214,674 | 365,588 | 429,904 | 396,531 | 273,376 |
| 208,794 | 442,114 | 201,470 | 216,977 | 317,244 | 463,927 | 390,561 | 259,384 |
| 188,842 | 341,872 | × | 185,805 | 298,597 | 327,855 | 302,097 | 226,224 |
| 181,753 | 351,176 | × | 185,568 | 307,280 | 328,485 | 301,415 | 230,019 |
| 184,467 | 354,230 | × | 184,831 | 254,391 | 342,120 | 299,174 | 246,303 |
| 189,556 | 346,853 | × | 190,508 | 254,644 | 356,686 | 292,911 | 239,014 |
| 179,800 | 339,375 | × | 202,945 | 246,115 | 354,006 | 299,820 | 228,997 |
| 212,450 | 711,375 | × | 242,917 | 382,019 | 1,031,571 | 462,505 | 360,242 |
| 296,390 | 555,639 | × | 259,938 | 381,415 | 347,201 | 654,934 | 273,875 |
| 210,740 | 351,375 | × | 202,555 | 264,261 | 338,084 | 307,244 | 221,747 |
| 196,358 | 343,855 | × | 199,735 | 273,230 | 346,126 | 302,758 | 220,356 |
| 181,035 | 338,926 | × | 200,516 | 275,343 | 350,282 | 309,845 | 223,749 |
| 183,238 | 333,941 | × | 223,992 | 285,007 | 345,081 | 299,944 | 224,244 |
| 303,942 | 940,798 | × | 312,192 | 660,045 | 1,094,937 | 861,983 | 416,992 |
| 間 勞 働 時 間 | | | | | | | |
| 160.2 | 145.0 | 105.7 | 115.6 | 148.8 | 140.1 | 139.4 | 144.4 |
| 153.8 | 159.5 | 144.1 | 113.1 | 147.4 | 139.6 | 147.7 | 141.0 |
| 144.2 | 160.5 | 135.5 | 117.7 | 145.3 | 134.3 | 145.5 | 145.3 |
| 136.2 | 152.4 | 129.4 | 148.4 | 147.4 | 137.4 | 146.3 | 145.1 |
| 132.5 | 151.6 | 157.8 | 150.0 | 145.7 | 134.1 | 144.0 | 144.8 |
| 128.3 | 143.5 | × | 140.3 | 138.6 | 130.9 | 130.9 | 133.2 |
| 134.6 | 140.2 | × | 142.1 | 143.1 | 139.0 | 141.0 | 143.1 |
| 128.8 | 162.2 | × | 137.8 | 146.1 | 129.5 | 143.3 | 144.0 |
| 136.6 | 155.7 | × | 145.3 | 149.1 | 146.1 | 150.1 | 152.0 |
| 130.0 | 152.0 | × | 160.1 | 146.5 | 137.4 | 148.2 | 146.6 |
| 136.6 | 155.0 | × | 156.5 | 151.9 | 144.2 | 152.1 | 148.6 |
| 133.8 | 163.7 | × | 149.7 | 149.8 | 142.5 | 148.8 | 153.0 |
| 137.7 | 153.7 | × | 156.4 | 141.7 | 106.6 | 135.4 | 141.2 |
| 132.9 | 143.9 | × | 157.3 | 144.9 | 135.4 | 138.2 | 146.1 |
| 130.7 | 152.8 | × | 153.2 | 150.6 | 149.7 | 160.5 | 150.3 |
| 132.5 | 144.0 | × | 158.0 | 141.8 | 124.5 | 136.9 | 141.5 |
| 128.0 | 153.3 | × | 137.5 | 141.9 | 123.5 | 142.8 | 137.4 |

216. 常用労働者の雇用指数

| 年次・月 | 雇 用 | | | | | | |
|-----------|--------------|-------------|--------------|-------------------|--------------|--------------|--------------|
| | 調査産業 総 数 | 建設業 | 製造業 | 電気・ガス・熱 供給・水道業 | 情報通信業 | 運輸業 | 卸売・ 小売業 |
| 平成16年 | 99.3 | 104.9 | 102.3 | 104.8 | - | - | - |
| 17 | 100.0 | 100.0 | 100.0 | 100.0 | 100.0 | 100.0 | 100.0 |
| 18 | 103.1 | 90.8 | 106.1 | 95.4 | 110.7 | 100.7 | 99.5 |
| 19 | 107.4 | 83.6 | 113.5 | 71.5 | 139.6 | 110.2 | 102.9 |
| 20 | 107.7 | 76.3 | 114.9 | 69.6 | 156.8 | 112.4 | 105.5 |
| 1月 | 107.1 | 78.5 | 113.3 | 69.9 | 149.8 | 109.6 | 104.7 |
| 2 | 106.9 | 77.4 | 113.2 | 69.7 | 156.6 | 109.7 | 104.2 |
| 3 | 107.0 | 75.6 | 112.7 | 69.7 | 156.3 | 110.0 | 104.4 |
| 4 | 109.8 | 76.7 | 115.6 | 69.5 | 159.8 | 111.3 | 105.8 |
| 5 | 110.2 | 77.6 | 115.8 | 69.3 | 160.4 | 111.2 | 105.5 |
| 6 | 110.5 | 77.1 | 116.0 | 69.6 | 160.5 | 112.4 | 105.5 |
| 7 | 110.5 | 77.1 | 115.7 | 69.8 | 160.8 | 112.3 | 105.5 |
| 8 | 110.3 | 76.5 | 115.3 | 69.9 | 154.8 | 111.8 | 105.9 |
| 9 | 105.2 | 76.5 | 115.5 | 69.7 | 155.8 | 113.3 | 105.9 |
| 10 | 105.4 | 75.4 | 115.4 | 69.5 | 154.4 | 114.7 | 106.7 |
| 11 | 105.5 | 74.4 | 115.6 | 69.5 | 155.7 | 116.0 | 107.9 |
| 12 | 104.4 | 72.5 | 115.2 | 69.4 | 156.5 | 116.2 | 103.8 |
| 年次・月 | 実 質 賃 | | | | | | |
| | 調査産業 総 数 | 建設業 | 製造業 | 電気・ガス・熱 供給・水道業 | 情報通信業 | 運輸業 | 卸売・ 小売業 |
| 平成16年 | 85.9 | 81.2 | 85.0 | 73.4 | - | - | - |
| 17 | 100.0 | 100.0 | 100.0 | 100.0 | 100.0 | 100.0 | 100.0 |
| 18 | 100.8 | 105.3 | 102.5 | 104.8 | 106.0 | 103.9 | 101.5 |
| 19 | 102.4 | 93.6 | 104.5 | 108.5 | 105.0 | 105.1 | 111.3 |
| 20 | 98.5 | 75.4 | 101.0 | 106.2 | 99.5 | 107.2 | 117.1 |
| 1月 | 83.5 | 76.7 | 81.8 | 83.6 | 83.4 | 98.0 | 101.7 |
| 2 | 84.3 | 69.0 | 84.3 | 85.1 | 79.0 | 96.8 | 99.0 |
| 3 | 84.4 | 74.6 | 86.2 | 82.4 | 82.3 | 100.9 | 101.0 |
| 4 | 83.2 | 69.4 | 84.4 | 84.1 | 79.5 | 99.9 | 104.3 |
| 5 | 80.1 | 65.3 | 80.4 | 83.1 | 76.6 | 99.6 | 99.0 |
| 6 | 126.0 | 105.2 | 114.9 | 216.8 | 182.2 | 107.4 | 116.9 |
| 7 | 133.3 | 90.3 | 161.5 | 79.1 | 152.6 | 132.4 | 163.8 |
| 8 | 83.0 | 62.0 | 84.5 | 82.3 | 79.7 | 104.3 | 117.5 |
| 9 | 80.5 | 63.7 | 79.8 | 79.1 | 70.8 | 97.3 | 110.8 |
| 10 | 80.1 | 63.0 | 79.4 | 79.7 | 69.3 | 97.2 | 103.2 |
| 11 | 88.9 | 60.3 | 94.9 | 82.6 | 80.4 | 106.3 | 106.8 |
| 12 | 175.5 | 105.8 | 180.1 | 237.4 | 157.8 | 146.3 | 180.1 |

資料:企画管理部情報統計課(厚生労働省毎月勤労統計地方調査)

注:5人以上の常用労働者を雇用する事業所の中から抽出調査。

:数値は、30人以上の常用労働者を雇用する事業所の結果

及び実質賃金指数（富山県）

平成17年=100

| 指 数 | | | | | | |
|--------------|--------------|--------------|-------------|---------------|--------------|-----------------------|
| 金融・ 保険業 | 不動産業 | 飲食店, 宿泊業 | 医療, 福祉 | 教育, 学習 支援業 | 複合サー ビス事業 | サービス業 (他に分類されなものの) |
| 100.0 | 100.0 | 100.0 | 100.0 | 100.0 | 100.0 | 100.0 |
| 121.3 | 193.7 | 97.4 | 104.7 | 99.6 | 100.1 | 101.3 |
| 134.5 | 221.3 | 109.3 | 108.4 | 99.7 | 51.0 | 101.6 |
| 169.3 | 230.0 | 106.0 | 99.2 | 100.2 | 49.1 | 103.9 |
| 163.8 | × | 94.5 | 109.0 | 101.0 | 48.6 | 100.1 |
| 163.2 | × | 93.6 | 109.0 | 101.1 | 49.2 | 98.0 |
| 164.8 | × | 95.1 | 110.1 | 95.4 | 49.4 | 101.8 |
| 170.7 | × | 108.1 | 112.4 | 98.4 | 47.6 | 104.7 |
| 169.2 | × | 114.7 | 112.6 | 99.5 | 47.2 | 105.4 |
| 169.0 | × | 115.1 | 112.7 | 99.7 | 49.1 | 105.2 |
| 169.4 | × | 113.0 | 114.2 | 99.8 | 49.2 | 105.1 |
| 170.9 | × | 111.2 | 114.1 | 100.4 | 50.0 | 106.2 |
| 171.2 | × | 110.3 | 74.0 | 100.7 | 50.2 | 105.9 |
| 173.1 | × | 110.7 | 73.7 | 102.0 | 49.2 | 106.7 |
| 172.3 | × | 105.1 | 74.1 | 102.0 | 49.4 | 106.3 |
| 174.4 | × | 101.0 | 74.2 | 102.0 | 50.2 | 101.7 |

| 金 指 数 | | | | | | |
|--------------|-------------|--------------|-------------|---------------|--------------|-----------------------|
| 金融・ 保険業 | 不動産業 | 飲食店, 宿泊業 | 医療, 福祉 | 教育, 学習 支援業 | 複合サー ビス事業 | サービス業 (他に分類されなものの) |
| 100.0 | 100.0 | 100.0 | 100.0 | 100.0 | 100.0 | 100.0 |
| 97.0 | 89.2 | 107.5 | 98.5 | 86.4 | 96.5 | 98.1 |
| 119.8 | 83.3 | 125.3 | 95.3 | 87.1 | 117.6 | 102.7 |
| 117.2 | 98.8 | 121.5 | 81.9 | 97.0 | 114.3 | 95.1 |
| 90.7 | × | 107.2 | 77.2 | 67.9 | 89.2 | 84.5 |
| 93.5 | × | 107.0 | 79.6 | 68.4 | 89.2 | 86.0 |
| 94.2 | × | 106.0 | 65.5 | 71.3 | 88.2 | 91.7 |
| 91.9 | × | 108.5 | 65.1 | 74.4 | 86.1 | 88.6 |
| 89.4 | × | 114.6 | 62.4 | 73.5 | 87.5 | 84.1 |
| 186.0 | × | 135.4 | 95.8 | 212.7 | 133.6 | 130.7 |
| 144.9 | × | 144.0 | 95.0 | 71.6 | 188.5 | 98.9 |
| 91.8 | × | 112.1 | 65.8 | 70.0 | 88.5 | 80.1 |
| 90.4 | × | 110.6 | 68.1 | 72.1 | 87.4 | 79.7 |
| 89.4 | × | 111.0 | 68.8 | 73.4 | 89.7 | 81.1 |
| 89.4 | × | 125.6 | 72.0 | 73.7 | 88.1 | 82.3 |
| 254.2 | × | 175.9 | 167.8 | 236.3 | 255.3 | 153.8 |

217. 雇用保険の給付状況

| 年度・月 | 離職票 提出件数 | 受給資格 決定件数 | 初回 受給者数 | 受給者 実人員 | 保険金 支給額(千円) | 1人当り 支給額(千円) |
|--------|--------------|--------------|--------------|---------------|------------------|-----------------|
| 平成16年度 | 7,351 | 6,714 | 5,426 | 24,541 | 3,157,130 | 129 |
| 17 | 6,293 | 6,255 | 4,912 | 21,948 | 2,723,099 | 124 |
| 18 | 6,551 | 6,243 | 4,783 | 20,564 | 2,507,983 | 122 |
| 19 | 6,078 | 5,744 | 4,465 | 18,653 | 2,226,073 | 119 |
| 20 | 7,701 | 7,306 | 5,797 | 21,744 | 2,576,110 | 118 |
| 4月 | 782 | 787 | 374 | 1,435 | 177,995 | 124 |
| 5 | 587 | 554 | 558 | 1,661 | 198,728 | 120 |
| 6 | 556 | 519 | 361 | 1,696 | 189,258 | 112 |
| 7 | 474 | 452 | 467 | 1,798 | 243,862 | 136 |
| 8 | 446 | 410 | 347 | 1,718 | 193,351 | 113 |
| 9 | 488 | 463 | 357 | 1,704 | 200,049 | 117 |
| 10 | 628 | 588 | 418 | 1,700 | 211,127 | 124 |
| 11 | 476 | 445 | 373 | 1,625 | 183,825 | 113 |
| 12 | 535 | 486 | 410 | 1,707 | 204,855 | 120 |
| 1 | 834 | 820 | 477 | 1,826 | 221,898 | 122 |
| 2 | 936 | 903 | 819 | 2,204 | 236,081 | 107 |
| 3 | 959 | 879 | 836 | 2,670 | 315,081 | 118 |

資料: 富山公共職業安定所

注: 富山所管内(新「富山市」区域分)

218. 労働災害の発生状況

| 年次・月 | 災害発生件数 | | 年度 | 労災保険法より 支払われた補償金額(円) |
|-------|----------|------------|-----------|-------------------------|
| | 死亡 | 休業(4日以上) | | |
| 平成16年 | 2 | 472 | 平成16年度 | 1,073,971,956 |
| 17 | 5 | 482 | 17 | 1,129,692,874 |
| 18 | 9 | 522 | 18 | 1,051,167,375 |
| 19 | 6 | 423 | 19 | 1,146,372,532 |
| 20 | 5 | 432 | 20 | 1,080,499,229 |
| 1月 | - | 42 | | |
| 2 | - | 22 | | |
| 3 | - | 41 | | |
| 4 | - | 38 | | |
| 5 | 2 | 33 | | |
| 6 | - | 34 | | |
| 7 | 1 | 48 | | |
| 8 | - | 40 | | |
| 9 | 1 | 32 | | |
| 10 | - | 28 | | |
| 11 | - | 33 | | |
| 12 | 1 | 41 | | |

資料: 富山労働基準監督署

注: 管内分(新「富山市」)

: 労災保険法より支払われた補償金額については、年度計で記載

219. 保育所(園)の概況

各年度4月1日現在

| 年度・保育所(園) | 保育所数 | 職員数 | 児童定員数 | 児 童 数 | | | | | 保育室数 |
|-----------------|------------|--------------|------------------|------------------|----------------|--------------|--------------|--------------|--------------|
| | | | | 総 数 | 3才未満児 | 3才児 | 4才児 | 5才児 | |
| 平成17年度 | 86 | 1,210 | 9,590 | 9,277 | 2,849 | 2,152 | 2,154 | 2,122 | 499 |
| 18 | 87 | 1,332 | 9,855 | 9,349 | 2,916 | 2,069 | 2,183 | 2,181 | 504 |
| 19 | 87 | 1,468 | 9,950 | 9,336 | 2,957 | 2,046 | 2,125 | 2,208 | 477 |
| 20 | 87 | 1,525 | 9,870 | 9,432 | 3,038 | 2,084 | 2,148 | 2,162 | 511 |
| 21 | 86 | 1,547 | 10,035 | 9,465 | 3,185 | 2,007 | 2,111 | 2,162 | 519 |
| 公立保育所 (富山地域) | 48 (28) | 578 (353) | 4,390 (2,590) | 3,907 (2,372) | 1,219 (769) | 871 (532) | 865 (494) | 952 (577) | 236 (135) |
| 清水 | | 13 | 80 | 73 | 33 | 15 | 12 | 13 | 5 |
| 愛宕 | | 11 | 80 | 73 | 25 | 15 | 10 | 23 | 4 |
| 柳町 | | 12 | 90 | 79 | 24 | 18 | 16 | 21 | 5 |
| 東部 | | 18 | 150 | 140 | 42 | 30 | 30 | 38 | 7 |
| 大田 | | 19 | 170 | 169 | 65 | 34 | 33 | 37 | 7 |
| 不二越 | | 17 | 110 | 96 | 25 | 24 | 24 | 23 | 5 |
| 双葉 | | 12 | 80 | 77 | 25 | 14 | 20 | 18 | 5 |
| 和合 | | 10 | 80 | 70 | 16 | 19 | 13 | 22 | 5 |
| 西田 | | 16 | 120 | 106 | 40 | 19 | 24 | 23 | 6 |
| 雲雀ヶ | | 14 | 80 | 73 | 26 | 14 | 19 | 14 | 5 |
| 新堀 | | 20 | 150 | 146 | 57 | 32 | 28 | 29 | 6 |
| 東川 | | 16 | 130 | 124 | 45 | 25 | 28 | 26 | 5 |
| 老岩 | | 9 | 60 | 53 | 16 | 10 | 13 | 14 | 5 |
| 長岡 | | 10 | 80 | 77 | 21 | 20 | 18 | 18 | 4 |
| 呉羽 | | 9 | 50 | 45 | 16 | 16 | 1 | 12 | 4 |
| 寒江 | | 20 | 150 | 149 | 44 | 32 | 35 | 38 | 7 |
| 古沢 | | 9 | 60 | 58 | 15 | 15 | 9 | 19 | 3 |
| 池多 | | 10 | 60 | 50 | 15 | 7 | 12 | 16 | 3 |
| 三水郷 | | 8 | 40 | 29 | 10 | 5 | 6 | 8 | 3 |
| 水橋西 | | 9 | 65 | 58 | 17 | 21 | 10 | 10 | 4 |
| 水上 | | 8 | 50 | 42 | 14 | 6 | 9 | 13 | 4 |
| 水橋東 | | 9 | 60 | 48 | 11 | 9 | 12 | 16 | 3 |
| 太田 | | 7 | 40 | 21 | 8 | 2 | 5 | 6 | 3 |
| 稲荷元 | | 10 | 75 | 67 | 22 | 21 | 13 | 11 | 4 |
| 浜黒 | | 14 | 110 | 97 | 30 | 22 | 18 | 27 | 6 |
| 月崎 | | 10 | 80 | 80 | 22 | 25 | 16 | 17 | 5 |
| 豊岡 | | 15 | 120 | 115 | 40 | 24 | 24 | 27 | 5 |
| | | 18 | 170 | 157 | 45 | 38 | 36 | 38 | 7 |
| (大沢野地域) | (5) | (66) | (500) | (441) | (125) | (92) | (106) | (118) | (29) |
| 笹津 | | 6 | 30 | 28 | 8 | 2 | 8 | 10 | 5 |
| 大沢野北部 | | 15 | 120 | 101 | 32 | 21 | 25 | 23 | 6 |
| 大沢野西部 | | 14 | 120 | 102 | 25 | 20 | 31 | 26 | 5 |
| 船峯 | | 9 | 50 | 44 | 9 | 10 | 10 | 15 | 3 |
| 大久保 | | 22 | 180 | 166 | 51 | 39 | 32 | 44 | 10 |
| (大山地域) | (2) | (13) | (100) | (59) | (22) | (15) | (9) | (13) | (5) |
| 大山中 | | 11 | 70 | 52 | 18 | 12 | 9 | 13 | 4 |
| 福沢 | | 2 | 30 | 7 | 4 | 3 | 0 | 0 | 1 |
| (八尾地域) | (4) | (44) | (380) | (289) | (64) | (72) | (78) | (75) | (26) |
| 八尾 | | 17 | 150 | 125 | 34 | 33 | 24 | 34 | 9 |
| 福島 | | 16 | 150 | 123 | 26 | 28 | 40 | 29 | 11 |
| 黒瀬 | | 7 | 50 | 31 | 3 | 7 | 12 | 9 | 3 |
| 野谷 | | 4 | 30 | 10 | 1 | 4 | 2 | 3 | 3 |
| 室牧(休所中) | - | - | - | - | - | - | - | - | - |
| (婦中地域) | (7) | (88) | (710) | (645) | (212) | (135) | (158) | (140) | (34) |
| 笹倉 | | 20 | 160 | 157 | 52 | 28 | 42 | 35 | 5 |
| 御門 | | 20 | 180 | 160 | 62 | 33 | 33 | 32 | 6 |
| 朝日 | | 7 | 50 | 32 | 11 | 9 | 8 | 4 | 4 |
| 宮川 | | 8 | 60 | 52 | 18 | 14 | 9 | 11 | 4 |

保育所(園)の概況(つづき)

各年度4月1日現在

| 年度・保育所(園) | 保育所数 | 職員数 | 児童定員数 | 児 童 数 | | | | | 保育室数 |
|-----------|------|-------|---------|---------|---------|-------|-------|-------|-------|
| | | | | 総 数 | 3才未満児 | 3才児 | 4才児 | 5才児 | |
| 婦 中 熊 野 | | 11 | 90 | 88 | 20 | 21 | 23 | 24 | 5 |
| 古 里 | | 13 | 120 | 108 | 30 | 22 | 33 | 23 | 6 |
| 音 川 | | 9 | 50 | 48 | 19 | 8 | 10 | 11 | 4 |
| (山田地域) | (1) | (7) | (60) | (52) | (10) | (13) | (12) | (17) | (4) |
| 山 田 | | 7 | 60 | 52 | 10 | 13 | 12 | 17 | 4 |
| (細入地域) | (1) | (7) | (50) | (49) | (17) | (12) | (8) | (12) | (3) |
| ほ そ い り | | 7 | 50 | 49 | 17 | 12 | 8 | 12 | 3 |
| 私立保育所(園) | 38 | 969 | 5,645 | 5,558 | 1,966 | 1,136 | 1,246 | 1,210 | 283 |
| (富山地域) | (28) | (741) | (4,115) | (4,167) | (1,537) | (847) | (904) | (879) | (207) |
| 桜 谷 | | 30 | 160 | 160 | 50 | 42 | 41 | 27 | 9 |
| ひ か り | | 20 | 80 | 75 | 32 | 10 | 15 | 18 | 5 |
| 聖 マ リ ア | | 23 | 90 | 87 | 39 | 17 | 13 | 18 | 5 |
| な で し こ | | 32 | 150 | 153 | 70 | 26 | 33 | 24 | 8 |
| 奥 田 | | 18 | 100 | 100 | 36 | 24 | 25 | 15 | 5 |
| 富 山 | | 17 | 90 | 82 | 27 | 15 | 22 | 18 | 6 |
| 常 盤 台 | | 34 | 200 | 213 | 82 | 41 | 44 | 46 | 11 |
| わ か ば | | 22 | 150 | 148 | 56 | 34 | 33 | 25 | 13 |
| の そ み | | 20 | 90 | 102 | 40 | 19 | 20 | 23 | 5 |
| か た か ぎ | | 22 | 150 | 139 | 45 | 29 | 36 | 29 | 7 |
| い ち い | | 33 | 170 | 196 | 58 | 47 | 48 | 43 | 9 |
| わ か く さ | | 62 | 330 | 353 | 144 | 82 | 67 | 60 | 18 |
| 愛 め ぐ み | | 19 | 120 | 110 | 33 | 20 | 26 | 31 | 7 |
| は り は ら | | 25 | 150 | 146 | 50 | 27 | 33 | 36 | 6 |
| は な が わ | | 20 | 150 | 151 | 56 | 23 | 29 | 43 | 7 |
| 萩 浦 | | 35 | 160 | 177 | 73 | 36 | 35 | 33 | 8 |
| 東 山 | | 26 | 130 | 138 | 46 | 27 | 31 | 34 | 6 |
| 四 方 | | 20 | 100 | 110 | 42 | 20 | 26 | 22 | 4 |
| ま つ わ か | | 22 | 130 | 130 | 45 | 21 | 31 | 33 | 5 |
| ひ ろ た | | 26 | 135 | 142 | 54 | 30 | 25 | 33 | 6 |
| く ま の | | 29 | 210 | 194 | 69 | 42 | 34 | 49 | 7 |
| 光 陽 も な み | | 25 | 120 | 137 | 49 | 25 | 34 | 29 | 5 |
| 神 明 | | 42 | 220 | 232 | 100 | 41 | 49 | 42 | 12 |
| み ず は し | | 18 | 130 | 105 | 32 | 21 | 20 | 32 | 6 |
| 藤 ノ 木 | | 16 | 80 | 84 | 30 | 20 | 19 | 15 | 5 |
| 堀 川 南 | | 34 | 200 | 200 | 69 | 41 | 48 | 42 | 7 |
| や ま む ろ | | 25 | 170 | 157 | 55 | 36 | 32 | 34 | 8 |
| | | 26 | 150 | 146 | 55 | 31 | 35 | 25 | 7 |
| (大沢野) | (2) | (38) | (180) | (160) | (59) | (26) | (41) | (34) | (10) |
| 青 い 鳥 | | 12 | 60 | 56 | 24 | 8 | 14 | 10 | 3 |
| 大沢野ちゅうおう | | 26 | 120 | 104 | 35 | 18 | 27 | 24 | 7 |
| (大山地域) | (2) | (32) | (220) | (183) | (62) | (36) | (48) | (37) | (12) |
| 上 滝 | | 15 | 90 | 72 | 26 | 15 | 16 | 15 | 4 |
| お お し ょ う | | 17 | 130 | 111 | 36 | 21 | 32 | 22 | 8 |
| (八尾地域) | (2) | (54) | (430) | (374) | (101) | (87) | (87) | (99) | (24) |
| 杉 原 | | 36 | 280 | 242 | 59 | 62 | 49 | 72 | 16 |
| し ん で ん | | 18 | 150 | 132 | 42 | 25 | 38 | 27 | 8 |
| (婦中地域) | (4) | (104) | (700) | (674) | (207) | (140) | (166) | (161) | (30) |
| ピ ノ キ オ | | 18 | 120 | 116 | 39 | 21 | 26 | 30 | 7 |
| 婦 中 も な み | | 34 | 200 | 207 | 63 | 40 | 58 | 46 | 11 |
| 鶉 坂 | | 29 | 200 | 202 | 68 | 44 | 47 | 43 | 8 |
| じ ん ぼ | | 23 | 180 | 149 | 37 | 35 | 35 | 42 | 4 |

資料:福祉保健部こども福祉課

220. 生活保護被保護実世帯数・実人員及び保護費

| 年 度 | 被保護 世帯数 | 被保護 実人員 | 扶 助 の 種 類 | | | | | | | 施設事務費 |
|------------|------------|------------|-----------|---------|---------|-------|---------|-----------|-------|---------|
| | | | 計 | 生 活 | 住 宅 | 教 育 | 介 護 | 医 療 | その他 | |
| 人 員 (月平均) | | | | | | | | | | |
| 平成16年度 | 1,057 | 1,241 | 3,009 | 984 | 778 | 30 | 215 | 1,001 | 1 | - |
| 17 | 1,095 | 1,287 | 3,312 | 1,121 | 863 | 23 | 237 | 1,055 | 13 | - |
| 18 | 1,120 | 1,316 | 3,352 | 1,151 | 881 | 26 | 245 | 1,034 | 15 | - |
| 19 | 1,111 | 1,295 | 3,342 | 1,148 | 874 | 28 | 259 | 1,020 | 13 | - |
| 20 | 1,132 | 1,303 | 3,416 | 1,168 | 897 | 31 | 273 | 1,038 | 9 | - |
| 保 護 費 (千円) | | | | | | | | | | |
| 平成16年度 | - | - | 2,451,905 | 687,310 | 153,478 | 3,158 | 67,094 | 1,539,771 | 1,094 | 133,375 |
| 17 | - | - | 2,621,989 | 729,338 | 173,636 | 2,349 | 97,755 | 1,615,979 | 2,932 | 138,632 |
| 18 | - | - | 2,674,926 | 751,185 | 176,596 | 2,176 | 99,647 | 1,643,070 | 2,252 | 113,123 |
| 19 | - | - | 2,467,298 | 741,495 | 182,132 | 2,576 | 106,861 | 1,431,466 | 2,768 | 116,706 |
| 20 | - | - | 2,430,764 | 752,088 | 195,411 | 2,807 | 99,990 | 1,378,922 | 1,546 | 124,919 |

資料:福祉保健部社会福祉課

221. 民生委員の状況

各年12月末現在

| 年 度 | 委 員 数 | | | 委員1人あたり世帯数 (主任児童委員を除く) |
|--------|-----------|----------|----------|---------------------------|
| | 総 数 | 男 | 女 | |
| 平成16年度 | 877 (111) | 429 (23) | 448 (88) | 196.9 |
| 17 | 877 (111) | 426 (23) | 451 (88) | 199.8 |
| 18 | 877 (111) | 427 (23) | 450 (88) | 202.7 |
| 19 | 877 (103) | 441 (21) | 436 (82) | 202.5 |
| 20 | 877 (103) | 438 (22) | 439 (81) | 204.9 |

資料:福祉保健部社会福祉課

注:()は主任児童委員で内数

222. 障害程度別身体障害者手帳交付状況

平成21年3月末現在

| 障 害 別 | 総 数 | 1 級 | 2 級 | 3 級 | 4 級 | 5 級 | 6 級 | |
|---------------|----------------|---------------|--------------|-------------|-------------|-------------|------------|-------------|
| 総 数 | 18才未満 18才以上 | 291 19,127 | 160 4,561 | 53 2,864 | 35 4,905 | 22 4,513 | 4 1,081 | 17 1,203 |
| 視 覚 障 害 | 18才未満 18才以上 | 10 1,107 | 5 376 | 2 297 | 2 109 | - 85 | 1 139 | - 101 |
| 聴 覚 障 害 | 18才未満 18才以上 | 44 1,622 | - 130 | 23 318 | 4 212 | 3 285 | - 7 | 14 670 |
| 音 声 ・ 言 語 障 害 | 18才未満 18才以上 | 2 169 | - 8 | - 8 | 2 96 | - 57 | - - | - - |
| 肢 体 不 自 由 障 害 | 18才未満 18才以上 | 170 10,247 | 112 1,853 | 28 2,084 | 17 1,973 | 7 2,970 | 3 935 | 3 432 |
| 内 部 障 害 | 18才未満 18才以上 | 65 5,982 | 43 2,194 | - 157 | 10 2,515 | 12 1,116 | - - | - - |

資料:福祉保健部障害福祉課

223. 療育手帳所持者数

各年4月1日現在

| 年次 | 総数 | | A(重度) | | B(中・軽度) | |
|-------|-------|-------|-------|-------|---------|-------|
| | 18歳未満 | 18歳以上 | 18歳未満 | 18歳以上 | 18歳未満 | 18歳以上 |
| 平成17年 | 399 | 1,584 | 138 | 651 | 261 | 933 |
| 18 | 415 | 1,644 | 150 | 690 | 265 | 954 |
| 19 | 454 | 1,667 | 157 | 700 | 297 | 967 |
| 20 | 483 | 1,712 | 148 | 710 | 335 | 1,002 |
| 21 | 495 | 1,782 | 148 | 723 | 347 | 1,059 |

資料:福祉保健部障害福祉課

224. 敬老福祉金受給者数

| 年 度 | 受 給 者 数(人) | 受 給 額(千円) |
|--------|------------|-----------|
| 平成16年度 | 1,317 | 12,505 |
| 17 | 1,278 | 12,780 |
| 18 | 1,194 | 5,970 |
| 19 | 1,427 | 7,135 |
| 20 | 1,638 | 8,190 |

資料:福祉保健部長寿福祉課

注:敬老福祉金は、敬老の意を表し、併せてその福祉を増進することを目的として88歳の方を対象に支給するお祝金である。

225. 障害者医療費助成制度の概況

(単位:人)

各年度末現在

| 年 度 | 県・市の制度 | | | | |
|--------|---|--|--|-----------------------------|-----------------------------|
| | ⑨ 重度心身障害者等 | | | | |
| | 後期高齢者医療確保法による一部負担金 | | 医療費(自己負担額) | | |
| | 65歳以上 | 75歳以上(※) | 65~74歳 | 60~64歳 | 0~59歳 |
| | 身体障害者手帳 1級・2級・ 3級・4級の一部 療育手帳のA者等 | 身体障害者手帳 4級の残り・ 5級・6級 療育手帳のB者等 | 身体障害者手帳 4級の残り・ 5級・6級 療育手帳のB者等 | 身体障害者手帳 1級・2級 療育手帳のA者 | 身体障害者手帳 1級・2級 療育手帳のA者 |
| 平成17年度 | 7,727 | 3,397 | 1,193 | 660 | 2,186 |
| 18 | 8,163 | 3,302 | 1,401 | 665 | 2,284 |
| 19 | 8,413 | 3,286 | 1,529 | 719 | 2,242 |
| 20 | 8,362 | 3,238 | 1,469 | 715 | 2,205 |

資料:福祉保健部障害福祉課

注:※は平成19年度まで昭和7年9月30日以前に出生した人を含む

226. 介護保険被保険者及び要介護認定の状況

各年度末現在

| 年 度 | 第1号被保険者数 | | 要 介 護 認 定 者 数 | | | |
|--------|----------|--------|---------------|----------|--------------|----------|
| | 65~74歳 | 75歳以上 | 総 数 | 第1号被保険者数 | 要介護高齢者発生率(%) | 第2号被保険者数 |
| 平成16年度 | 46,730 | 41,204 | 14,706 | 14,246 | 16.2 | 460 |
| 17 | 47,453 | 43,165 | 15,525 | 15,063 | 16.6 | 462 |
| 18 | 48,887 | 44,703 | 15,909 | 15,434 | 16.5 | 475 |
| 19 | 49,356 | 46,522 | 16,569 | 16,058 | 16.7 | 511 |
| 20 | 50,518 | 48,157 | 16,967 | 16,472 | 16.7 | 495 |

資料:福祉保健部介護保険課

注:要介護高齢者発生率は第1号被保険者(65歳以上)に対する要介護認定者(第1号被保険者)の割合を示したもの。

227. 介護保険サービスの利用状況

| 年 度 | 介護老人福祉施設 | | 介護老人保健施設 | | 介護療養型医療施設 | | 居宅サービス 利用 者 数 |
|--------|----------|--------|----------|--------|-----------|--------|------------------|
| | 施設数 | 利用者数 | 施設数 | 利用者数 | 施設数 | 利用者数 | |
| 平成17年度 | 21 | 18,149 | 17 | 18,609 | 32 | 12,429 | 98,873 |
| 18 | 22 | 19,690 | 17 | 18,645 | 23 | 11,694 | 97,940 |
| 19 | 22 | 20,326 | 17 | 18,594 | 22 | 11,678 | 103,652 |
| 20 | 22 | 20,566 | 17 | 18,463 | 19 | 11,484 | 110,471 |

資料:福祉保健部介護保険課
注:利用者数は、延べ人数である

228. 老人クラブ加入状況

各年度4月1日現在

| 年 度 | 60歳以上 人 口 | 地区クラブ | | 校区・地区連合会 | | 市連合会 | | 加入率 (%) |
|--------|--------------|-------|--------|----------|--------|------|--------|------------|
| | | クラブ数 | 会員数 | クラブ数 | 会員数 | クラブ数 | 会員数 | |
| 平成17年度 | 117,903 | 725 | 56,395 | 49 | 40,304 | 1 | 56,395 | 47.8 |
| 18 | 118,896 | 725 | 56,518 | 49 | 40,304 | 1 | 56,518 | 47.5 |
| 19 | 121,969 | 717 | 55,470 | 49 | 39,717 | 1 | 55,470 | 45.5 |
| 20 | 126,660 | 709 | 55,071 | 49 | 39,553 | 1 | 55,071 | 43.5 |
| 21 | 131,072 | 698 | 54,310 | 80 | 54,310 | 1 | 54,310 | 41.4 |

資料:福祉保健部長寿福祉課
注:校区・地区連合会クラブ数については平成21年度からの組織改変に伴い、これまでの富山地域49クラブに他の6地域の31クラブを加えた80クラブとする。

229. 国民健康保険の加入状況

| 年 度 | 保 険 加 入 世 帯 | 被 保 険 者 数 | 加 入 率 (%) | |
|------------|-------------|-----------|-----------|-------|
| | | | 世 帯 | 人 員 |
| 平成16年度年間平均 | 71,442 | 129,725 | 47.31 | 30.96 |
| 17 | 73,151 | 131,545 | 47.92 | 31.44 |
| 18 | 74,760 | 132,128 | 48.32 | 31.58 |
| 19 | 75,486 | 131,724 | 48.27 | 31.51 |
| 20 | 56,365 | 92,148 | 35.61 | 22.06 |

資料:福祉保健部保険年金課

230. 国民健康保険の給付状況

| 年 度 | 件 数 | 日 数 | 費 用 額 | | | | 受 診 率 (100人当り 件数) |
|---------|-----------|-----------|-------------|------------|------------|------------|-------------------------|
| | | | 総 額 千円 | 1件当たり 円 | 1人当たり 円 | 1日当たり 円 | |
| 平成16年度 | 1,083,104 | 1,979,205 | 23,905,960 | 22,072 | 274,270 | 12,079 | 1,242.6 |
| 17 | 1,174,943 | 2,071,080 | 25,817,469 | 21,973 | 286,517 | 12,466 | 1,303.9 |
| 18 | 1,268,721 | 2,177,836 | 27,607,743 | 21,760 | 299,144 | 12,677 | 1,374.7 |
| 19 | 1,323,085 | 2,215,815 | 28,981,616 | 21,905 | 311,413 | 13,079 | 1,421.7 |
| 20 | 1,335,910 | 2,171,251 | 29,177,519 | 21,841 | 316,600 | 13,438 | 1,449.6 |
| 入 院 | 26,206 | 469,005 | 11,334,085 | 432,450 | 122,984 | 24,166 | 28.4 |
| 入 院 外 | 806,094 | 1,389,507 | 10,832,011 | 13,438 | 117,536 | 7,796 | 874.7 |
| 歯 科 | 132,085 | 309,864 | 1,865,959 | 14,127 | 20,247 | 6,022 | 143.3 |
| 薬 剤 支 給 | 312,553 | - | 3,698,041 | 11,832 | 40,127 | - | - |
| 訪 問 看 護 | 343 | 2,875 | 27,592 | 80,444 | 299 | 9,597 | - |
| 食 事 療 養 | - | - | 835,047 | - | 9,061 | - | - |
| 療 養 費 | 58,629 | - | 584,783 | 9,974 | 6,345 | - | - |
| その他の給付 | | | | | | | |
| | 高額療養費 | 29,445件 | 2,244,176千円 | | | | |
| | 葬祭費 | 767件 | 23,010千円 | | | | |
| | 出産育児一時金 | 309件 | 109,320千円 | | | | |

資料:福祉保健部保険年金課

231. 国民年金の加入状況

| 年度 | 被保険者数 | | | | 付加保険料加入者数 | | 免除者数 | | | |
|-------------|---------------|---------------|---------------|--------------|-----------|--------------|---------------|--------------|--|-------------|
| | 総数 | 強制加入者 | | 任意 | 強制 | 任意 | 総数 | 法定免除 | 申請免除 (学生特別) (平成17年度～ 若年者納付猶予) | 免除率 (%) |
| 第1号 被保険者 | | 第3号 被保険者 | | | | | | | | |
| 平成16年度 | 93,622 | 58,962 | 33,806 | 854 | 110 | 3,235 | 12,762 | 3,033 | 9,729 | 21.6 |
| 17 | 92,089 | 57,645 | 33,613 | 831 | 99 | 3,201 | 15,014 | 3,075 | 11,939 | 26.0 |
| 18 | 89,660 | 55,698 | 33,009 | 953 | 87 | 3,271 | 14,243 | 3,222 | 11,021 | 25.6 |
| 19 | 85,742 | 52,194 | 32,471 | 1,077 | 67 | 3,249 | 13,936 | 3,221 | 10,715 | 26.7 |
| 20 | 84,398 | 51,474 | 31,897 | 1,027 | 56 | 3,076 | 14,196 | 3,197 | 10,999 | 27.6 |

資料:福祉保健部保険年金課

232. 国民年金の給付状況

(単位:金額千円)

| 年度 | 拠出年金 | | | | | | 一時金 | |
|--------------|-------------------|------------------|-------------------|------------------|---------------|---------------|---------------|--------------|
| | 総数 | 老齢給付 | | 障害給付 | 遺族給付 | | 死亡一時金 | 特別一時金 |
| | | 老齢年金 | 基礎年金 | 障害年金 | 寡婦年金 | 基礎年金 | | |
| 受給権者 | | | | | | | | (件) |
| 平成16年度 | 80,344 | 18,313 | 57,043 | 4,761 | 169 | 58 | 106 | - |
| 17 | 83,526 | 17,082 | 61,421 | 4,815 | 156 | 52 | 158 | 1 |
| 18 | 87,281 | 15,810 | 66,316 | 4,949 | 149 | 57 | 132 | 5 |
| 19 | 90,700 | 14,630 | 70,792 | 5,081 | 141 | 56 | 127 | 22 |
| 20 | 94,335 | 13,432 | 75,549 | 5,158 | 134 | 62 | 153 | 40 |
| 受給年金額 | | | | | | | | (千円) |
| 平成16年度 | 51,214,858 | 6,569,437 | 40,180,571 | 4,317,239 | 81,674 | 65,937 | 16,758 | - |
| 17 | 53,962,767 | 6,114,891 | 43,355,654 | 4,359,163 | 74,937 | 58,122 | 23,006 | 464 |
| 18 | 56,974,191 | 5,649,282 | 46,724,027 | 4,468,794 | 71,127 | 60,961 | 19,669 | 1,088 |
| 19 | 59,852,202 | 5,221,616 | 49,927,211 | 4,577,493 | 66,549 | 59,333 | 18,359 | 2,749 |
| 20 | 62,932,462 | 4,778,240 | 53,386,715 | 4,640,677 | 62,516 | 64,314 | 22,390 | 6,794 |
| 年度 | 老 齢 福 祉 年 金 | | | 実支給額 | | | | |
| | 受給権者 | 支給者数 | | 実支給額 | | | | |
| 平成16年度 | 206 | 151 | | 56,781 | | | | |
| 17 | 148 | 109 | | 39,993 | | | | |
| 18 | 97 | 70 | | 25,178 | | | | |
| 19 | 70 | 51 | | 18,477 | | | | |
| 20 | 41 | 31 | | 11,157 | | | | |

資料:福祉保健部保険年金課

233. 募金の実績

(単位:金額円)

| 年度 | 共同募金 | | |
|--------|-------------------|-------------------|-------------|
| | 目標額 | 募金額 | 達成率 |
| 平成16年度 | 53,259,000 | 51,126,001 | 96.0 |
| 17 | 53,319,000 | 52,836,086 | 99.1 |
| 18 | 53,025,000 | 52,831,140 | 99.6 |
| 19 | 53,206,000 | 52,681,393 | 99.0 |
| 20 | 53,364,000 | 52,980,862 | 99.3 |

資料:富山市社会福祉協議会

234. 社会福祉施設の概況

平成21年4月1日現在

| 施設名 | 経営主体 | 施設種類 | 所在地 | 入所定員 |
|--------------------|----------|-----------------|--------------|------|
| 富 山 地 域 | | | | |
| 富山市総合社会福祉センター | 社会福祉法人 | 社会福祉センター | 今泉83-1 | - |
| 愛育園 | " | 児童養護施設 | 西番104-1 | 50 |
| ルンビニ園 | " | " | 中布目117 | 100 |
| 富山学園 | 富山県 | 児童自立支援施設 | 針日225 | 80 |
| 乳児院 | 日赤富山県支部 | 乳児院 | 牛島本町二丁目1-38 | 30 |
| 恵光学園 | 社会福祉法人 | 知的障害児通園施設 | 石坂新950-1 | 36 |
| 富山県高志通園センター | " | 難聴幼児通園施設 | 下飯野36 | 30 |
| 富山県高志通園センター | " | 肢体不自由児通園施設 | " | 40 |
| 高志学園 | 富山県 | 肢体不自由児施設 | 下飯野51-1 | 50 |
| "(重度棟) | " | " | " | 20 |
| 和光寮 | 社会福祉法人 | 母子生活支援施設 | 中市二丁目1-5 | 15世帯 |
| 五福児童館 | " | 児童厚生施設 | 五福4431-1 | - |
| 北部児童館 | " | " | 蓮町一丁目4-11 | - |
| 山室児童館 | " | " | 高屋敷573-5 | - |
| 嵯川児童館 | " | " | 下堀77-7 | - |
| 水橋児童館 | " | " | 水橋中村町240-11 | - |
| 中央児童館 | " | " | 丸の内一丁目4-50 | - |
| 富山赤十字病院 | 日赤富山県支部 | 助産施設 | 牛島本町二丁目1-58 | 5 |
| 富山県済生会富山病院 | 社会福祉法人 | " | 楠木33-1 | 5 |
| 富山市民病院 | 富山県 | " | 今泉北部町2-1 | 10 |
| 県立中央病院 | 富山県 | " | 西長江二丁目2-78 | 5 |
| 富山市知的障害者通所更生センター | 社会福祉法人 | 知的障害者通所更生施設 | 嵯川15 | 40 |
| 富山市知的障害者第2通所更生センター | " | " | " | 20 |
| 高志更生ホーム | " | 身体障害者入所更生施設 | 道正1-1 | 40 |
| 高志療護ホーム | " | 身体障害者入所療護施設 | 下飯野36 | 90 |
| ラッコハウス | " | 身体障害者療護施設通所型 | 西公文名町4-17 | 10 |
| 高志授産ホーム | " | 身体障害者入所授産施設 | 下飯野51-1 | 40 |
| 高志福祉作業センター | " | 身体障害者通所授産施設 | 道正1-1 | 40 |
| ラッコハウス | " | " | 西公文名町4-17 | 20 |
| うさか寮 | " | 障害者支援施設 | 西金屋字高山6682 | 70 |
| 富山市身体障害者デイサービスセンター | " | 地域活動支援センターⅡ型 | 嵯川15 | 15 |
| 富山市障害者福祉センター | " | 身体障害者福祉センター(B型) | " | - |
| 富山県視覚障害者福祉センター | " | 点字図書館 | 磯部町3-8-8 | - |
| " | " | 盲人ホーム | " | - |
| 富山県聴覚障害者センター | " | 聴覚障害者情報提供施設 | 木場町2-21 | - |
| あすなろセンター入所授産施設 | 医療法人社団 | 精神障害者授産施設(入所) | 野口南部132 | 20 |
| あすなろセンター通所授産施設 | " | 精神障害者授産施設(通所) | " | 20 |
| 水橋北地域包括支援センター | 社会福祉法人 | 地域包括支援センター | 水橋中村町2-2 | - |
| 水橋南地域包括支援センター | " | " | 水橋新堀1 | - |
| 大広田・浜黒崎地域包括支援センター | " | " | 横越180 | - |
| 岩瀬・萩浦地域包括支援センター | 株式会社 | " | 高島町一丁目10-17 | - |
| 和合地域包括支援センター | 社会福祉法人 | " | 布目1966-1 | - |
| 針原地域包括支援センター | " | " | 小西170 | - |
| 新庄地域包括支援センター | 株式会社 | " | 向新庄町四丁目14-48 | - |
| 豊田地域包括支援センター | 医療生活協同組合 | " | 豊田町一丁目1-8 | - |
| 広田地域包括支援センター | 社会福祉法人 | " | 飯野1-2 | - |
| 奥田北地域包括支援センター | " | " | 下新北町6-45 | - |
| 奥田地域包括支援センター | 医療法人 | " | 永楽町41-22 | - |
| 百塚地域包括支援センター | 社会福祉法人 | " | 山岸95 | - |

社会福祉施設の概況(つづき)

平成21年4月1日現在

| 施設名 | 経営主体 | 施設種類 | 所在地 | 入所定員 |
|--------------------|----------|----------------|-------------|------|
| 呉羽地域包括支援センター | 社会福祉法人 | 地域包括支援センター | 吉作1725 | - |
| 神明・五福地域包括支援センター | 社団法人 | " | 鶴島字川原1907-1 | - |
| 愛宕・安野屋地域包括支援センター | 日赤富山県支部 | " | 牛島本町二丁目1-58 | - |
| まちなか地域包括支援センター | 医療法人 | " | 丸の内二丁目3-8 | - |
| 柳町・清水町地域包括支援センター | 医療生活協同組合 | " | 柳町一丁目2-18 | - |
| 東部・山室地域包括支援センター | 医療法人 | " | 長江五丁目514-2 | - |
| 藤ノ木・山室中部地域包括支援センター | 社会福祉法人 | " | 大島三丁目147 | - |
| 堀川・光陽地域包括支援センター | " | " | 今泉西部町1-3 | - |
| 蛭川地域包括支援センター | " | " | 蛭川89 | - |
| 堀川南地域包括支援センター | " | " | 大町1区南部56-2 | - |
| 太田地域包括支援センター | " | " | 石屋237 | - |
| 月岡地域包括支援センター | 医療法人 | " | 上千俵町98-1 | - |
| 新保・熊野地域包括支援センター | " | " | 栗山字沢下割900 | - |
| ながれすぎ光風苑 | 社会福祉法人 | 養護老人ホーム | 流杉77 | 80 |
| 慈光園 | " | " | 西番104-1 | 120 |
| ソレイユ苑 | " | 特別養護老人ホーム | 下堀50-6 | 70 |
| 敬寿苑 | " | " | 今泉西部町1-3 | 150 |
| にがわ光風苑 | " | " | 蛭川89 | 90 |
| 梨雲苑 | " | " | 吉作1725 | 110 |
| くれは苑 | " | " | 中老田845 | 70 |
| 和合ハイソ | " | " | 布目1966-1 | 80 |
| アルペンハイソ | " | " | 小西170 | 50 |
| すみれ苑 | " | " | 横越180 | 100 |
| 三寿苑 | " | " | 大島三丁目147 | 100 |
| 晴風荘 | " | " | 水橋辻ヶ堂466-8 | 70 |
| 白光苑 | " | " | 山岸95 | 80 |
| しらいわ苑 | " | " | 水橋新堀17-1 | 80 |
| ふなん苑 | " | " | 石屋237 | 80 |
| あすなろの郷 | " | " | 下新北町6-45 | 70 |
| ながれすぎ光風苑 | " | " | 流杉77 | 80 |
| なごみ苑 | " | 小規模特別養護老人ホーム | 飯野1-1 | 20 |
| くまの光風苑 | " | " | 南金屋111 | 25 |
| 九重荘 | " | 軽費老人ホーム(A型) | 流杉177-3 | 100 |
| ケアハウスとやま | " | 軽費老人ホーム(ケアハウス) | 小西176 | 100 |
| ケアハウス三寿荘 | " | " | 大泉町二丁目1-1 | 52 |
| ケアハウス城南 | " | " | 今泉西部町12-1 | 50 |
| ケアハウスゆりかごの里 | " | " | 豊城町15-7 | 80 |
| ケアハウスめぐみ | 医療法人 | " | 丸の内三丁目3-25 | 69 |
| ひかりの花苑 | 社会福祉法人 | " | 上袋545-3 | 50 |
| 呉羽山老人福祉センター | " | 老人福祉センター(A型) | 安養坊10-1-1 | 300 |
| 海岸通老人福祉センター | " | " | 海岸通264-11 | 200 |
| 南老人福祉センター | " | " | 今泉88-1 | 150 |
| 水橋老人憩いの家 | " | 老人憩いの家 | 水橋伊勢屋28 | 70 |
| 東老人憩いの家 | " | " | 荒川四丁目1-83 | 70 |
| 富山県女性相談センター | 富山県 | (一時保護施設) | 婦中町宮ヶ島90-2 | 20 |
| 富山児童相談所 | " | " | 東石金町4-52 | 30 |
| 和敬会脳と心の総合健康センター | 医療法人社団 | 精神障害者福祉ホーム(B型) | 北代5200 | 20 |
| リハビリテーションセンター | " | " | 水橋的場220 | 20 |
| 精神障害者福祉ホーム「かがやき」 | " | " | 水橋的場220 | 20 |
| 富山県済生会富山病院 | 社会福祉法人 | 医療保護施設 | 楠木33-1 | 250 |
| 富山県済生会富山病院 | " | 無料低額診療施設 | " | - |

社会福祉施設の概況(つづき)

平成21年4月1日現在

| 施設名 | 経営主体 | 施設種類 | 所在地 | 入所定員 |
|-------------------------|--------|----------------|--------------|------|
| 大 沢 野 地 域 | | | | |
| 大 沢 野 児 童 館 | 社会福祉法人 | 児 童 厚 生 施 設 | 高内64 | - |
| 大 久 保 児 童 館 | " | " | 下大久保2433-1 | - |
| セ ー ナ ー 苑 の ぞ み の 丘 | " | 知的障害者入所更生施設 | 坂本3110 | 60 |
| " ほほえみの丘 | " | " | " | 80 |
| " やまびこの丘 | " | " | " | 100 |
| " 萌 黄 | " | 知的障害者通所更生施設 | " | 20 |
| " はるかぜの丘 | " | 知的障害者入所授産施設 | " | 80 |
| " わかくさの丘 | " | 身体障害者入所療護施設 | " | 60 |
| あ ゆ み の 郷 | " | 重症心身障害児(者)施設 | 稲代1023 | 52 |
| 大沢野・細入地域包括支援センター | " | 地域包括支援センター | 下夕林141 | - |
| 大久保・船峠地域包括支援センター | 医療法人 | " | 上二杉420-2 | - |
| 太 陽 苑 | 社会福祉法人 | 特別養護老人ホーム | 新村87-2 | 50 |
| さ さ づ 苑 | " | " | 下夕林141 | 70 |
| そ よ か ぜ の 郷 | " | 軽費老人ホーム(ケアハウス) | 稲代36 | 60 |
| 大 沢 野 老 人 福 祉 セ ン タ ー | " | 老人福祉センター(A型) | 春日96-1 | 150 |
| 大 山 地 域 | | | | |
| 大 山 地 域 包 括 支 援 セ ン タ ー | 社会福祉法人 | 地域包括支援センター | 花崎80 | - |
| は な さ き 苑 | " | 特別養護老人ホーム | " | 80 |
| 大 山 老 人 福 祉 セ ン タ ー | " | 老人福祉センター(A型) | 花崎1151 | 140 |
| 八 尾 地 域 | | | | |
| 野 積 園 | 社会福祉法人 | 知的障害者入所更生施設 | 八尾町上ヶ島313 | 80 |
| ひ ま わ り の 郷 | " | 知的障害者通所更生施設 | 八尾町井田508-1 | 20 |
| 八尾北・山田地域包括支援センター | 医療法人 | 地域包括支援センター | 八尾町福島七丁目42 | - |
| 八尾南地域包括支援センター | 社会福祉法人 | " | 八尾町乗嶺546 | - |
| の り み ね 苑 | " | 特別養護老人ホーム | 八尾町乗嶺546 | 80 |
| 椿 寿 荘 | " | " | 八尾町奥田80 | 50 |
| 八 尾 園 | " | 救 護 施 設 | 八尾町福島10 | 200 |
| 婦 中 地 域 | | | | |
| 婦 中 中 央 児 童 館 | 社会福祉法人 | 児 童 厚 生 施 設 | 婦中町速星750-2 | - |
| 神 保 児 童 館 | " | " | 婦中町上吉川403-1 | - |
| 婦中知的障害者通所更生センター | " | 知的障害者通所更生施設 | 婦中町羽根1068-12 | 30 |
| 婦中東地域包括支援センター | 有限会社 | 地域包括支援センター | 婦中町下轡田872 | - |
| 婦中西地域包括支援センター | 社会福祉法人 | " | 婦中町羽根1092-2 | - |
| 喜 寿 苑 | " | 特別養護老人ホーム | 婦中町塚原122 | 80 |
| ふ る さ と 敬 寿 苑 | " | " | 婦中町羽根1092-2 | 80 |
| ケ ア ハ ウ ス 婦 中 苑 | " | 軽費老人ホーム(ケアハウス) | " | 60 |
| 婦 中 社 会 福 祉 セ ン タ ー | " | 老人福祉センター(A型) | 婦中町上轡田287 | 100 |
| 山 田 地 域 | | | | |
| 山 田 児 童 館 | 社会福祉法人 | 児 童 厚 生 施 設 | 山田中瀬106 | - |
| あ ざ み 園 | " | 知的障害者入所更生施設 | 山田宿坊1-8 | 80 |

資料:福祉保健部

235. 大沢野働く女性の家の利用状況

| 年度 | 利用人数 | 講習会 コース | 講習会 | | | 自主グループ | | 相談件数 | | | | | |
|--------|--------|------------|------|-----|----|--------|------|-------|------|----|----|-----------------|-----------|
| | | | 受講者数 | | | グループ数 | 構成人数 | 職業・労働 | 育児教育 | 健康 | 家庭 | グループ活動・レクリエーション | その他(団体活動) |
| | | | 総数 | 女性 | 男性 | | | | | | | | |
| 平成16年度 | 13,541 | 8(延べ103回) | 111 | 94 | 17 | 33 | 458 | 4 | 11 | - | 4 | 23 | - |
| 17 | 12,669 | 9(延べ71回) | 101 | 82 | 19 | 30 | 301 | - | - | - | 5 | 27 | 20 |
| 18 | 14,462 | 13(延べ84回) | 187 | 157 | 30 | 27 | 288 | 5 | - | 3 | 2 | 18 | 15 |
| 19 | 14,345 | 13(延べ84回) | 254 | 161 | 93 | 25 | 265 | 2 | - | 3 | 1 | 18 | 18 |
| 20 | 13,089 | 9(延べ61回) | 216 | 176 | 40 | 24 | 265 | 1 | - | 4 | 1 | 18 | 16 |

資料:大沢野総合行政センター市民生活課

注:平成21年3月31日廃止

236. 富山市男女共同参画推進センターの利用状況

| 年度 | 交流室 利用人数 | 相談事業 | | | | |
|--------|-------------|------------|------|-----------------|-----------|------------|
| | | 法律相談 件数 | 悩み相談 | 女性のための からだ相談 | 子育て 相談 | グループ 相談 |
| 平成16年度 | 8,376 | 27 | 13 | 8 | 4 | 116 |
| 17 | 5,117 | 40 | 13 | 9 | 2 | 51 |
| 18 | 6,058 | 44 | 26 | 9 | — | 76 |
| 19 | 3,843 | 44 | 15 | 5 | — | 8 |
| 20 | 2,727 | 36 | 11 | 1 | — | — |

| 年度 | 展示コーナー | | 講座 | | | |
|--------|----------|----------|-----------|--------|-------|-----|
| | 利用 団体 | 展示 作品 | コース数 | 延べ受講者数 | | |
| | | | | 総数 | 女性 | 男性 |
| 平成16年度 | 4 | 4 | 21(延べ63回) | 1,015 | 854 | 161 |
| 17 | 0 | 0 | 20(延べ63回) | 1,301 | 1,060 | 241 |
| 18 | 0 | 0 | 21(延べ47回) | 1,212 | 878 | 334 |
| 19 | 0 | 0 | 24(延べ44回) | 1,036 | 852 | 184 |
| 20 | 0 | 0 | 22(延べ35回) | 1,029 | 866 | 163 |

資料:富山市男女共同参画推進センター(平成15年4月に富山市女性交流センターから名称変更)

注:平成18年度より子育て相談は行っていない。

:平成20年度よりグループ相談は行っていない。

237. 職業訓練状況

平成21年11月30日現在

| 科名/コース名 | 学年/ 入校時期 | 定員 人 | 訓練期間 | 応募者数 人 | 在 数 | |
|-------------------|---------------|------------|------------|------------|------------|-----------|
| | | | | | 新規 人 | 継続 人 |
| 総 数 | | 296 | | 734 | 242 | 45 |
| (普通課程) | | | | | | |
| 自動車整備科 | 1年 2年 | 20 20 | 2年 | 69 25 | 22 — | — 16 |
| メカトロニクス科 | 1年 2年 | 20 20 | 2年 | 28 25 | 17 — | — 15 |
| 電子情報科 | 1年 2年 | 20 20 | 2年 | 38 29 | 16 — | — 14 |
| (短期課程) | | | | | | |
| 金属加工科 デュアルシステムコース | — | 10 | 1年 | 19 | 10 | — |
| 一般コース | — | 10 | 1年 | 14 | 5 | — |
| 造園管理科 | 4月入校 10月入校 | 20 20 | 6ヶ月 6ヶ月 | 83 95 | *18 23 | — — |
| 配管設備科 | 4月入校 10月入校 | 20 20 | 6ヶ月 6ヶ月 | 43 58 | *20 23 | — — |
| 木材加工科 若年者コース | — | 10 | 11ヶ月 | 19 | 11 | — |
| 一般コース | 5月入校 11月入校 | 10 10 | 6ヶ月 6ヶ月 | 27 26 | *11 12 | — — |
| 簿記基礎・パソコンコース | 4月入校 9月入校 | 10 3 | 3ヶ月 3ヶ月 | 40 4 | *12 *2 | — — |
| 簿記応用パソコンコース | 8月入校 11月入校 | 3 6 | 3ヶ月 3ヶ月 | 11 8 | *4 7 | — — |
| 簿記・パソコン長期コース | — | 4 | 6ヶ月 | 16 | 10 | — |
| パソコンコース | 5月入校 9月入校 | 10 10 | 3ヶ月 3ヶ月 | 43 14 | *12 *7 | — — |

資料:富山県技術専門学院

注:平成21年11月30日までに開始された技術専門学院の施設内訓練のみを記載

:*は、コースの修了者数

15 市 民 所 得

15 市民所得

238. 経済活動別市内

(単位:千円・%)

| 経済活動 (産業) | 生産者価格 表示の産出額 | 中間投入額 | 生産者価格表示の市内総生産 | | 固定資本減耗 |
|-----------------------|----------------------|----------------------|----------------------|--------------|--------------------|
| | ① | ② | ③=①-② | 構成比 | ④ |
| | | | | | 平 成 |
| 1 産業 | 3,286,204,919 | 1,506,311,321 | 1,779,893,598 | 92.4 | 318,090,211 |
| (1) 農業 | 18,645,941 | 8,399,586 | 10,246,355 | 0.5 | 3,178,347 |
| (2) 林業 | 1,230,287 | 552,254 | 678,033 | 0.0 | 210,931 |
| (3) 水産業 | 1,060,895 | 448,447 | 612,448 | 0.0 | 140,125 |
| (4) 鉱業 | 9,644,352 | 5,857,655 | 3,786,697 | 0.2 | 1,132,748 |
| (5) 製造業 | 1,218,763,098 | 770,201,299 | 448,561,799 | 23.3 | 54,218,981 |
| (6) 建設業 | 179,593,102 | 96,212,155 | 83,380,947 | 4.3 | 14,098,242 |
| (7) 電気・ガス・水道業 | 151,846,177 | 45,432,260 | 106,413,917 | 5.5 | 27,474,320 |
| (8) 卸売・小売業 | 372,398,286 | 119,050,226 | 253,348,060 | 13.2 | 25,540,838 |
| (9) 金融・保険業 | 202,566,831 | 50,851,356 | 151,715,475 | 7.9 | 14,765,732 |
| (10) 不動産業 | 206,877,734 | 21,194,319 | 185,683,415 | 9.6 | 70,827,960 |
| (11) 運輸・通信業 | 159,732,778 | 66,954,726 | 92,778,052 | 4.8 | 22,358,848 |
| (12) サービス業 | 763,845,438 | 321,157,038 | 442,688,400 | 23.0 | 84,143,139 |
| 2 政府サービス生産者 | 249,826,131 | 46,344,321 | 203,481,810 | 10.6 | 72,999,329 |
| (1) 電気・ガス・水道業 | 27,615,040 | 3,275,861 | 24,339,179 | 1.3 | 22,686,535 |
| (2) サービス業務 | 68,609,028 | 12,283,765 | 56,325,263 | 2.9 | 2,401,863 |
| (3) 公務 | 153,602,063 | 30,784,695 | 122,817,368 | 6.4 | 47,910,931 |
| 3 対家計民間非営利 サービス生産者 | 49,799,321 | 15,034,447 | 34,764,874 | 1.8 | 5,356,498 |
| (1) サービス業 | 49,799,321 | 15,034,447 | 34,764,874 | 1.8 | 5,356,498 |
| 小計 | 3,585,830,371 | 1,567,690,089 | 2,018,140,282 | 104.8 | 396,446,038 |
| 輸入品に課される税・関税 | 18,420,225 | - | 18,420,225 | 1.0 | - |
| 総資本形成に係る消費税 | △ 10,000,197 | - | △ 10,000,197 | △ 0.5 | - |
| 帰属利子 | - | 100,431,787 | △ 100,431,787 | △ 5.2 | - |
| 合 計 | 3,594,250,399 | 1,668,121,876 | 1,926,128,523 | 100.0 | 396,446,038 |
| | | | | | 平 成 |
| 1 産業 | 3,378,071,300 | 1,580,177,651 | 1,797,893,649 | 92.0 | 324,036,090 |
| (1) 農業 | 17,966,855 | 8,121,984 | 9,844,871 | 0.5 | 3,060,657 |
| (2) 林業 | 1,184,309 | 549,555 | 634,754 | 0.0 | 197,739 |
| (3) 水産業 | 823,034 | 361,195 | 461,839 | 0.0 | 92,141 |
| (4) 鉱業 | 7,153,887 | 4,424,519 | 2,729,368 | 0.1 | 847,221 |
| (5) 製造業 | 1,257,102,344 | 810,855,461 | 446,246,883 | 22.8 | 55,468,736 |
| (6) 建設業 | 230,028,902 | 124,403,081 | 105,625,821 | 5.4 | 19,007,809 |
| (7) 電気・ガス・水道業 | 153,787,643 | 47,292,771 | 106,494,872 | 5.4 | 26,123,574 |
| (8) 卸売・小売業 | 360,967,729 | 112,296,894 | 248,670,835 | 12.7 | 24,439,574 |
| (9) 金融・保険業 | 202,591,433 | 54,833,375 | 147,758,058 | 7.6 | 14,938,982 |
| (10) 不動産業 | 208,379,958 | 21,419,146 | 186,960,812 | 9.6 | 71,065,548 |
| (11) 運輸・通信業 | 162,616,623 | 70,975,805 | 91,640,818 | 4.7 | 22,546,880 |
| (12) サービス業 | 775,468,583 | 324,643,865 | 450,824,718 | 23.1 | 86,247,229 |
| 2 政府サービス生産者 | 247,493,376 | 39,352,237 | 208,141,139 | 10.7 | 75,281,115 |
| (1) 電気・ガス・水道業 | 27,901,322 | 3,041,723 | 24,859,599 | 1.3 | 23,124,433 |
| (2) サービス業務 | 67,205,475 | 11,525,670 | 55,679,805 | 2.8 | 2,541,082 |
| (3) 公務 | 152,386,579 | 24,784,844 | 127,601,735 | 6.5 | 49,615,600 |
| 3 対家計民間非営利 サービス生産者 | 51,196,130 | 14,423,453 | 36,772,677 | 1.9 | 5,861,171 |
| (1) サービス業 | 51,196,130 | 14,423,453 | 36,772,677 | 1.9 | 5,861,171 |
| 小計 | 3,676,760,806 | 1,633,953,341 | 2,042,807,465 | 104.5 | 405,178,376 |
| 輸入品に課される税・関税 | 21,057,185 | - | 21,057,185 | 1.1 | - |
| 総資本形成に係る消費税 | △ 11,444,064 | - | △ 11,444,064 | △ 0.6 | - |
| 帰属利子 | - | 98,089,646 | △ 98,089,646 | △ 5.0 | - |
| 合 計 | 3,686,373,927 | 1,732,042,987 | 1,954,330,940 | 100.0 | 405,178,376 |

資料:企画管理部情報統計課

総生産及び要素所得

| 生産者価格表示 の市内純生産 | | 生産・輸入品に課される税 (控除)補助金 | 市内要素所得(純生産) | | |
|----------------------|--------------|-------------------------|----------------------|--------------------|--------------------|
| ⑤=③-④ | 構成比 | | ⑥ | ⑦=⑤-⑥ | ⑧ |
| 雇用者報酬 | | 営業余剰 | | | |
| 17 年 度 | | | | | |
| 1,461,803,387 | 95.6 | 127,822,278 | 1,333,981,109 | 831,801,219 | 502,179,890 |
| 7,068,008 | 0.5 | 24,436 | 7,043,572 | 3,182,472 | 3,861,100 |
| 467,102 | 0.0 | △ 85,940 | 553,042 | 692,323 | △ 139,281 |
| 472,323 | 0.0 | 48,326 | 423,997 | 443,123 | △ 19,126 |
| 2,653,949 | 0.2 | 276,957 | 2,376,992 | 1,665,443 | 711,549 |
| 394,342,818 | 25.8 | 41,503,762 | 352,839,056 | 199,132,703 | 153,706,353 |
| 69,282,705 | 4.5 | 5,428,467 | 63,854,238 | 105,227,570 | △ 41,373,332 |
| 78,939,597 | 5.2 | 9,827,546 | 69,112,051 | 26,879,020 | 42,233,031 |
| 227,807,222 | 14.9 | 27,528,246 | 200,278,976 | 141,431,233 | 58,847,743 |
| 136,949,743 | 9.0 | 2,362,336 | 134,587,407 | 52,289,181 | 82,298,226 |
| 114,855,455 | 7.5 | 6,410,588 | 108,444,867 | 7,451,967 | 100,992,900 |
| 70,419,204 | 4.6 | 6,303,370 | 64,115,834 | 41,618,049 | 22,497,785 |
| 358,545,261 | 23.4 | 28,194,184 | 330,351,077 | 251,788,135 | 78,562,942 |
| 130,482,481 | 8.5 | 75,143 | 130,407,338 | 130,407,338 | - |
| 1,652,644 | 0.1 | 4,340 | 1,648,304 | 1,648,304 | - |
| 53,923,400 | 3.5 | 8,127 | 53,915,273 | 53,915,273 | - |
| 74,906,437 | 4.9 | 62,676 | 74,843,761 | 74,843,761 | - |
| 29,408,376 | 1.9 | 803,308 | 28,605,068 | 28,605,068 | - |
| 29,408,376 | 1.9 | 803,308 | 28,605,068 | 28,605,068 | - |
| 1,621,694,244 | 106.0 | 128,700,729 | 1,492,993,515 | 990,813,625 | 502,179,890 |
| 18,420,225 | 1.2 | 18,420,225 | - | - | - |
| △ 10,000,197 | △ 0.7 | △ 10,000,197 | - | - | - |
| △ 100,431,787 | △ 6.6 | - | △ 100,431,787 | - | △ 100,431,787 |
| 1,529,682,485 | 100.0 | 137,120,757 | 1,392,561,728 | 990,813,625 | 401,748,103 |
| 18 年 度 | | | | | |
| 1,473,857,559 | 95.1 | 127,012,536 | 1,346,845,023 | 812,094,132 | 534,750,891 |
| 6,784,214 | 0.4 | 62,146 | 6,722,068 | 3,228,270 | 3,493,798 |
| 437,015 | 0.0 | △ 64,819 | 501,834 | 651,930 | △ 150,096 |
| 369,698 | 0.0 | 38,058 | 331,640 | 338,634 | △ 6,994 |
| 1,882,147 | 0.1 | 197,310 | 1,684,837 | 1,481,320 | 203,517 |
| 390,778,147 | 25.2 | 40,488,173 | 350,289,974 | 200,888,668 | 149,401,306 |
| 86,618,012 | 5.6 | 6,741,979 | 79,876,033 | 97,855,651 | △ 17,979,618 |
| 80,371,298 | 5.2 | 10,104,846 | 70,266,452 | 27,131,886 | 43,134,566 |
| 224,231,261 | 14.5 | 26,599,234 | 197,632,027 | 135,731,807 | 61,900,220 |
| 132,819,076 | 8.6 | 2,387,954 | 130,431,122 | 52,559,550 | 77,871,572 |
| 115,895,264 | 7.5 | 6,181,478 | 109,713,786 | 7,620,746 | 102,093,040 |
| 69,093,938 | 4.5 | 6,059,648 | 63,034,290 | 42,775,531 | 20,258,759 |
| 364,577,489 | 23.5 | 28,216,529 | 336,360,960 | 241,830,139 | 94,530,821 |
| 132,860,024 | 8.6 | 50,871 | 132,809,153 | 132,809,153 | - |
| 1,735,166 | 0.1 | 4,087 | 1,731,079 | 1,731,079 | - |
| 53,138,723 | 3.4 | 7,500 | 53,131,223 | 53,131,223 | - |
| 77,986,135 | 5.0 | 39,284 | 77,946,851 | 77,946,851 | - |
| 30,911,506 | 2.0 | 784,479 | 30,127,027 | 30,127,027 | - |
| 30,911,506 | 2.0 | 784,479 | 30,127,027 | 30,127,027 | - |
| 1,637,629,089 | 105.7 | 127,847,886 | 1,509,781,203 | 975,030,312 | 534,750,891 |
| 21,057,185 | 1.4 | 21,057,185 | - | - | - |
| △ 11,444,064 | △ 0.7 | △ 11,444,064 | - | - | - |
| △ 98,089,646 | △ 6.3 | - | △ 98,089,646 | - | △ 98,089,646 |
| 1,549,152,564 | 100.0 | 137,461,007 | 1,411,691,557 | 975,030,312 | 436,661,245 |

239. 市民所得の分配

(単位:千円・%)

| 項 目 | 平成17年度 | | 18年度 | | 増加率 |
|---------------------------------------|----------------------|--------------|----------------------|--------------|------------|
| | | 構成比 | | 構成比 | |
| 1. 雇 用 者 報 酬 | 894,540,679 | 68.2 | 879,791,940 | 65.9 | △ 1.6 |
| (1) 賃 金 ・ 俸 給 | 770,307,511 | 58.7 | 755,742,984 | 56.6 | △ 1.9 |
| (2) 雇 主 の 現 実 社 会 負 担 | 102,140,898 | 7.8 | 102,462,000 | 7.7 | 0.3 |
| (3) 雇 主 の 帰 属 社 会 負 担 | 22,092,270 | 1.7 | 21,586,956 | 1.6 | △ 2.3 |
| 2. 財 産 所 得 (非 企 業 部 門) | 38,901,730 | 3.0 | 50,259,844 | 3.8 | 29.2 |
| (1) 一 般 政 府 | △ 28,599,199 | △ 2.2 | △ 24,519,936 | △ 1.8 | 14.3 |
| (2) 対 家 計 民 間 非 営 利 団 体 | 642,778 | 0.0 | 931,924 | 0.1 | 45.0 |
| (3) 家 計 | 66,858,151 | 5.1 | 73,847,856 | 5.5 | 10.5 |
| 3. 企 業 所 得 (配 当 控 除 後) | 378,783,612 | 28.9 | 405,915,142 | 30.4 | 7.2 |
| (1) 民 間 法 人 企 業 | 181,510,957 | 13.8 | 202,451,805 | 15.2 | 11.5 |
| (2) 公 的 企 業 | 30,971,504 | 2.4 | 24,957,238 | 1.9 | △ 19.4 |
| (3) 個 人 企 業 | 166,301,151 | 12.7 | 178,506,099 | 13.4 | 7.3 |
| 市 民 所 得 | 1,312,226,021 | 100.0 | 1,335,966,926 | 100.0 | 1.8 |
| 生 産 ・ 輸 入 品 に 課 さ れ る 税 (控 除) 補 助 金 | 137,120,757 | - | 137,461,007 | - | 0.2 |
| 市 民 所 得 (市 場 価 格 表 示) | 1,449,346,778 | - | 1,473,427,933 | - | 1.7 |

資料:企画管理部情報統計課

240. 関連指標

| | | 平成17年度 | 18年度 | 対前年度増加率 |
|----------------------------------|-------------------------------------|-----------|-----------|---------|
| 1. 経済成長率 | 名目国民総生産 (%) | 1.1 | 1.6 | - |
| | 実質国民総生産 (%) | 2.4 | 2.3 | - |
| | 名目県内総生産 (%) | 0.4 | △ 1.8 | - |
| | 実質県内総生産 (%) | 1.9 | △ 0.8 | - |
| | 名目市内総生産 (%) | - | 1.5 | - |
| | 2. 1 k m ² 当たり市内純生産 (千円) | 1,121,361 | 1,136,765 | 1.4 |
| 3. 就業者1人当たり市内純生産 (千円) | 第1次産業 (千円) | 1,180 | 1,100 | △ 6.8 |
| | 第2次産業 (千円) | 6,033 | 6,356 | 5.4 |
| | 第3次産業 (千円) | 6,778 | 6,791 | 0.2 |
| | 4. 1 人 当 たり 市 民 所 得 (千円) | 3,115 | 3,170 | 1.8 |
| 5. (参 考) 1 人 当 たり 国 民 所 得 (千円) | 2,871 | 2,922 | 1.8 | |
| 6. (参 考) 1 人 当 たり 県 民 所 得 (千円) | 3,080 | 3,013 | △ 2.2 | |
| 7. 格 差 | 4/5 (%) | 108.5 | 108.5 | - |
| | 4/6 (%) | 101.1 | 105.2 | - |
| 8. 雇 用 者 1 人 当 たり 雇 用 者 報 酬 (千円) | | 4,860 | 4,799 | △ 1.3 |
| 参考(市) | 総 人 口 (人) | 421,239 | 421,389 | 0.0 |
| | 就 業 者 総 数 (人) | 233,524 | 232,435 | △ 0.5 |
| | 雇 用 者 数 (人) | 184,045 | 183,317 | △ 0.4 |

資料:企画管理部情報統計課

:雇 用 者 1 人 当 り 雇 用 者 所 得 は、常 住 地 ベー ス の 数 値。

:総 人 口 は 10 月 1 日 現 在 の 推 計 人 口。

16 保健衛生及び環境

16 保健衛生及び環境

241. 市内の医療機関及び医療従事者数

(単位:施設数・病床数・人)

| 年度 | 医療機関 | | | | | | | | | | | | |
|--------|------|----|-----|-----|-----|-----|-------|-------|-------|----|-------|---|-----|
| | 医療施設 | | | | | | 病床 | | | | | | |
| | 総数 | 病院 | 診療所 | 歯科 | 薬局 | 助産所 | 総数 | 病院 | | | | | 診療所 |
| | | | | | | | 一般 | 療養 | 結核 | 精神 | 感染症 | | |
| 平成16年度 | 732 | 48 | 345 | 196 | 134 | 9 | 9,128 | 4,307 | 2,383 | 70 | 1,783 | 6 | 579 |
| 17 | 725 | 48 | 337 | 197 | 134 | 9 | 9,119 | 4,026 | 2,654 | 70 | 1,783 | 6 | 580 |
| 18 | 735 | 49 | 344 | 199 | 134 | 9 | 9,051 | 3,986 | 2,694 | 70 | 1,702 | 6 | 593 |
| 19 | 729 | 49 | 339 | 201 | 133 | 7 | 8,391 | 3,986 | 2,677 | 70 | 1,652 | 6 | 562 |
| 20 | 730 | 49 | 339 | 200 | 135 | 7 | 8,341 | 3,908 | 2,705 | 70 | 1,652 | 6 | 500 |

| 年次 | 医療従事者 | | | | | | | |
|-------|-------|------|-------|-----|-----|-------|-----------|--|
| | 医師 | 歯科医師 | 薬剤師 | 保健師 | 助産師 | 看護師 | 医師1人当たり人口 | |
| 平成16年 | 1,321 | 271 | 1,704 | 173 | 135 | 5,518 | 317 | |
| 18 | 1,368 | 274 | 1,746 | 165 | 160 | 5,738 | 306 | |
| 20 | 1,392 | 287 | 1,735 | 213 | 190 | 5,965 | 300 | |

資料:福祉保健部保健所

注:医療機関は各年度末現在。

:医療従事者は隔年調査、12月31日現在。

:看護師は、准看護師を含む。

242. 市内の病院で取り扱った患者数

(単位:人)

| 年次 | 患者(延数) | 入院患者(延数) | | | | | | | 外来患者(延数) | |
|-------|-----------|----------|--------|-----|-----------|---------|-----------|-------|-----------|-------|
| | 総数 | 精神 | 結核 | 感染症 | 一般 | 療養 | 合計 | 1日平均 | 総数 | 1日平均 |
| 平成16年 | 5,466,493 | 626,947 | 17,413 | 21 | 1,258,172 | 949,670 | 2,852,223 | 7,814 | 2,614,270 | 7,162 |
| 17 | 5,248,831 | 626,433 | 16,123 | - | 1,226,528 | 901,198 | 2,770,282 | 7,589 | 2,478,549 | 6,790 |
| 18 | 5,185,057 | 605,281 | 18,030 | - | 1,207,532 | 932,871 | 2,763,714 | 7,571 | 2,421,343 | 6,633 |
| 19 | 5,029,540 | 572,186 | 16,096 | - | 1,164,420 | 926,320 | 2,679,022 | 7,339 | 2,350,518 | 6,439 |
| 20 | 4,929,235 | 569,569 | 16,599 | - | 1,143,725 | 920,030 | 2,649,923 | 7,260 | 2,279,312 | 6,244 |

資料:福祉保健部保健所

243. 富山市民病院の状況

(1)職員数(単位:人)

各年度末現在

| 年度 | 総数 | 医師 | 看(准看)護師 | 薬剤師 | 技術員 | 事務員 | その他 |
|--------|----------|---------|---------|-----|-----|-----|-----|
| 平成16年度 | 615 (24) | 58 (24) | 402 | 15 | 75 | 26 | 39 |
| 17 | 585 (27) | 56 (27) | 405 | 15 | 76 | 26 | 7 |
| 18 | 595 (27) | 61 (27) | 409 | 16 | 77 | 26 | 6 |
| 19 | 613 (22) | 67 (22) | 420 | 16 | 78 | 27 | 5 |
| 20 | 623 (17) | 65 (17) | 433 | 16 | 79 | 27 | 3 |

資料:富山市民病院

注:()内数字は嘱託医師を示す。

(2)病床数及び患者数(単位:病床数・人)

| 年度 | 病床数 | | | | 患者数 | | | |
|--------|-----|-----|-----|-----|---------|-------|---------|---------|
| | 総数 | 一般 | 精神 | 感染症 | 入院患者 | | 外来患者 | |
| | | | | | 延数 | 1日平均 | 延数 | 1日平均 |
| 平成16年度 | 676 | 570 | 100 | 6 | 219,210 | 600.6 | 326,401 | 1,343.2 |
| 17 | 676 | 570 | 100 | 6 | 205,127 | 562.0 | 293,224 | 1,201.7 |
| 18 | 676 | 570 | 100 | 6 | 180,703 | 495.1 | 263,825 | 1,076.8 |
| 19 | 626 | 570 | 50 | 6 | 176,561 | 482.4 | 258,961 | 1,057.0 |
| 20 | 626 | 570 | 50 | 6 | 159,773 | 437.7 | 244,275 | 1,005.2 |

資料:富山市民病院

富山市民病院の状況(つづき)

(3) 科目別患者数の推移(単位:人)

| 科目別 | 入 院 患 者 | | | | | | | | | |
|------------|---------|-------|---------|-------|---------|-------|---------|-------|---------|-------|
| | 16年度 | | 17年度 | | 18年度 | | 19年度 | | 20年度 | |
| | 延数 | 1日平均 | 延数 | 1日平均 | 延数 | 1日平均 | 延数 | 1日平均 | 延数 | 1日平均 |
| 総 数 | 219,210 | 600.8 | 205,127 | 562.0 | 180,703 | 495.1 | 176,561 | 482.4 | 159,773 | 437.7 |
| 内 科 | 84,449 | 231.4 | 83,976 | 230.1 | 76,550 | 209.7 | 85,560 | 233.8 | 77,492 | 212.3 |
| 精 神 科 | 33,542 | 91.9 | 31,936 | 87.5 | 22,315 | 61.1 | 14,444 | 39.5 | 13,793 | 37.8 |
| 外 科 | 20,586 | 56.4 | 19,544 | 53.5 | 17,110 | 46.9 | 18,134 | 49.5 | 17,318 | 47.4 |
| 胸部血管外科 | 6,048 | 16.6 | 5,644 | 15.5 | 4,789 | 13.1 | 3,866 | 10.6 | 5,112 | 14.0 |
| 小児外科 | 2,843 | 7.8 | 2,369 | 6.5 | 2,930 | 8.0 | 2,405 | 6.6 | 1,831 | 5.0 |
| 整形外科 | 25,982 | 71.2 | 21,120 | 57.9 | 24,168 | 66.2 | 21,188 | 57.9 | 17,209 | 47.1 |
| 小児科 | 7,821 | 21.4 | 6,534 | 17.9 | 5,581 | 15.3 | 5,351 | 14.6 | 4,174 | 11.4 |
| 産婦人科 | 11,224 | 30.8 | 9,601 | 26.3 | 9,104 | 24.9 | 8,261 | 22.6 | 6,800 | 18.6 |
| 眼 科 | 2,271 | 6.2 | 2,345 | 6.4 | 1,875 | 5.1 | 1,527 | 4.2 | 1,406 | 3.9 |
| 耳鼻いんこう科 | 1,600 | 4.4 | 1,479 | 4.1 | 1,034 | 2.8 | 1,765 | 4.8 | 1,239 | 3.4 |
| 皮膚科 | 1,476 | 4.0 | 1,458 | 4.0 | 1,091 | 3.0 | 941 | 2.6 | 1,335 | 3.7 |
| 泌尿器科 | 7,098 | 19.4 | 5,892 | 16.1 | 4,420 | 12.1 | 3,538 | 9.7 | 3,201 | 8.8 |
| 歯科口腔外科 | 575 | 1.6 | 605 | 1.7 | 312 | 0.9 | 492 | 1.3 | 481 | 1.3 |
| 脳神経外科 | 11,096 | 30.4 | 10,370 | 28.4 | 7,812 | 21.4 | 7,652 | 20.9 | 6,833 | 18.7 |
| 形成外科 | 1,796 | 4.9 | 1,589 | 4.4 | 1,248 | 3.4 | 1,063 | 2.9 | 1,317 | 3.6 |
| リハビリテーション科 | - | - | - | - | - | - | - | - | - | - |
| 放射線科 | 52 | 0.1 | - | - | 38 | 0.1 | - | - | - | - |
| 麻 酔 科 | 751 | 2.1 | 665 | 1.8 | 326 | 0.9 | 374 | 1.0 | 232 | 0.6 |

| 科目別 | 外 来 患 者 | | | | | | | | | |
|------------|---------|---------|---------|---------|---------|---------|---------|---------|---------|---------|
| | 16年度 | | 17年度 | | 18年度 | | 19年度 | | 20年度 | |
| | 延数 | 1日平均 | 延数 | 1日平均 | 延数 | 1日平均 | 延数 | 1日平均 | 延数 | 1日平均 |
| 総 数 | 326,401 | 1,343.2 | 293,224 | 1,201.7 | 263,825 | 1,076.8 | 258,961 | 1,057.0 | 244,275 | 1,005.2 |
| 内 科 | 84,230 | 346.6 | 79,983 | 327.8 | 74,111 | 302.5 | 74,729 | 305.0 | 69,883 | 287.6 |
| 精 神 科 | 29,758 | 122.5 | 28,512 | 116.9 | 27,110 | 110.7 | 26,170 | 106.8 | 25,440 | 104.7 |
| 外 科 | 15,721 | 64.7 | 15,526 | 63.6 | 14,118 | 57.6 | 14,121 | 57.6 | 14,064 | 57.9 |
| 胸部血管外科 | 4,327 | 17.8 | 3,865 | 15.8 | 3,500 | 14.3 | 3,523 | 14.4 | 3,345 | 13.8 |
| 小児外科 | 3,517 | 14.5 | 3,411 | 14.0 | 3,441 | 14.0 | 3,348 | 13.7 | 3,215 | 13.2 |
| 整形外科 | 27,456 | 113.0 | 19,770 | 81.0 | 16,243 | 66.3 | 16,987 | 69.3 | 14,094 | 58.0 |
| 小児科 | 15,911 | 65.5 | 12,996 | 53.3 | 11,094 | 45.3 | 8,864 | 36.2 | 8,298 | 34.1 |
| 産婦人科 | 16,213 | 66.7 | 11,691 | 47.9 | 10,402 | 42.5 | 9,484 | 38.7 | 9,015 | 37.1 |
| 眼 科 | 18,758 | 77.2 | 17,623 | 72.2 | 15,325 | 62.6 | 12,132 | 49.5 | 10,889 | 44.8 |
| 耳鼻いんこう科 | 11,246 | 46.3 | 10,154 | 41.6 | 8,179 | 33.4 | 9,493 | 38.7 | 8,982 | 37.0 |
| 皮膚科 | 22,713 | 93.5 | 18,476 | 75.7 | 14,467 | 59.0 | 14,588 | 59.5 | 14,549 | 59.9 |
| 泌尿器科 | 9,173 | 37.7 | 9,535 | 39.1 | 9,409 | 38.4 | 9,551 | 39.0 | 9,428 | 38.8 |
| 歯科口腔外科 | 4,648 | 19.1 | 4,402 | 18.0 | 3,381 | 13.8 | 3,648 | 14.9 | 4,523 | 18.6 |
| 脳神経外科 | 10,436 | 42.9 | 8,439 | 34.6 | 6,159 | 25.1 | 5,751 | 23.5 | 5,110 | 21.0 |
| 形成外科 | 12,676 | 52.2 | 12,127 | 49.7 | 10,057 | 41.0 | 10,176 | 41.5 | 9,400 | 38.7 |
| リハビリテーション科 | 32,570 | 134.0 | 30,118 | 123.4 | 28,984 | 118.3 | 27,387 | 111.8 | 24,886 | 102.4 |
| 放射線科 | 3,910 | 16.1 | 3,417 | 14.0 | 3,707 | 15.1 | 4,123 | 16.8 | 3,816 | 15.7 |
| 麻 酔 科 | 3,138 | 12.9 | 3,179 | 13.0 | 4,138 | 16.9 | 4,886 | 19.9 | 5,338 | 22.0 |

資料:富山市民病院

(4) 富山市民立看護専門学校の状況(単位:人)

各年5月1日現在

| 年次 | 教員数 | 学 生 数 | | | | | | | | | | | |
|-------|-----|-------|----|----|-------|---|----|-------|---|----|-------|---|---|
| | | 総 数 | | | 1 学 年 | | | 2 学 年 | | | 3 学 年 | | |
| | | 計 | 男 | 女 | 計 | 男 | 女 | 計 | 男 | 女 | 計 | 男 | 女 |
| 平成17年 | 8 | 43 | 5 | 38 | - | - | - | 43 | 5 | 38 | - | - | - |
| 18 | 8 | 27 | 3 | 24 | 27 | 3 | 24 | - | - | - | - | - | |
| 19 | 8 | 64 | 9 | 55 | 37 | 6 | 31 | 27 | 3 | 24 | - | - | |
| 20 | 8 | 99 | 10 | 89 | 40 | 3 | 37 | 33 | 5 | 28 | 26 | 2 | |
| 21 | 8 | 98 | 9 | 89 | 36 | 5 | 31 | 36 | 2 | 34 | 26 | 2 | |

資料:富山市民病院 (平成18年度から3年課程へ移行)

244. 感染症患者発生状況

(単位:人)

| 感染症の区分 | | 年次 | | | | |
|-----------------------------------|--|-------|-----|-----|-----|-----|
| | | 平成16年 | 17年 | 18年 | 19年 | 20年 |
| 三 類 | コレラ | - | - | 1 | - | - |
| | 細菌性赤痢 | 3 | 1 | - | - | 5 |
| | 腸管出血性大腸菌感染症(○157等) | 17 | 35 | 17 | 15 | 16 |
| 四 類 | パラチフス | 2 | - | - | 1 | - |
| | E型肝炎 | 1 | - | 1 | - | - |
| | A型肝炎 | 2 | 1 | 1 | - | 1 |
| | つが虫 | 1 | 1 | - | - | - |
| | デング熱 | - | 1 | - | - | - |
| | ラライム病 | - | - | 1 | - | - |
| 五 類 (全 数 把 握 分) | レジオネラ症 | - | 3 | 9 | 2 | 7 |
| | アメーバ赤痢 | 2 | 1 | - | 2 | 4 |
| | ウイルス性肝炎(E型肝炎及びA型肝炎を除く) | 4 | 1 | 2 | 2 | 1 |
| | 急性脳炎(ウエストナイル脳炎、西部ウマ脳炎、ダニ媒介脳炎、日本脳炎、ベネズエラ馬脳炎、及びリフトバレー熱を除く) | 1 | 1 | - | - | 1 |
| | クロイツフェルト・ヤコブ病 | - | - | - | 1 | - |
| | 劇症型溶血性レンサ球菌感染症 | - | 2 | 1 | 2 | 1 |
| | 後天性免疫不全症候群 | 2 | 6 | 2 | 3 | 2 |
| | ジアルジア症 | - | - | - | 1 | - |
| 梅毒 | - | 1 | 4 | 2 | 11 | |
| 破傷 | - | 1 | - | - | - | |

資料:福祉保健部保健所

245. 救急医療センターの利用状況

(単位:人)

| 年度・月 | 総 数 | | | 内 科 | | | 小 児 科 | | | 外 科 | | |
|--------|---------------|---------------|---------------|---------------|--------------|--------------|---------------|--------------|--------------|--------------|--------------|--------------|
| | 総数 | 休日昼間 | 夜間 | 総数 | 休日昼間 | 夜間 | 総数 | 休日昼間 | 夜間 | 総数 | 休日昼間 | 夜間 |
| 平成16年度 | 32,548 | 10,312 | 22,236 | 13,945 | 3,830 | 10,115 | 13,740 | 4,365 | 9,375 | 4,863 | 2,117 | 2,746 |
| 17 | 30,139 | 9,893 | 20,246 | 12,412 | 3,524 | 8,888 | 13,073 | 4,338 | 8,735 | 4,654 | 2,031 | 2,623 |
| 18 | 32,812 | 10,877 | 21,935 | 13,871 | 4,101 | 9,770 | 13,848 | 4,532 | 9,316 | 5,093 | 2,244 | 2,849 |
| 19 | 33,215 | 11,108 | 22,107 | 13,953 | 4,274 | 9,679 | 13,636 | 4,497 | 9,139 | 5,626 | 2,337 | 3,289 |
| 20 | 33,175 | 11,168 | 22,007 | 13,388 | 4,164 | 9,224 | 13,922 | 4,659 | 9,263 | 5,865 | 2,345 | 3,520 |
| 4月 | 2,527 | 727 | 1,800 | 1,002 | 252 | 750 | 1,113 | 316 | 797 | 412 | 159 | 253 |
| 5 | 3,051 | 1,213 | 1,838 | 1,238 | 462 | 776 | 1,202 | 462 | 740 | 611 | 289 | 322 |
| 6 | 2,090 | 555 | 1,535 | 783 | 180 | 603 | 847 | 209 | 638 | 460 | 166 | 294 |
| 7 | 2,571 | 695 | 1,876 | 890 | 205 | 685 | 1,144 | 332 | 812 | 537 | 158 | 379 |
| 8 | 2,718 | 933 | 1,785 | 1,006 | 302 | 704 | 980 | 345 | 635 | 732 | 286 | 446 |
| 9 | 2,290 | 687 | 1,603 | 827 | 220 | 607 | 949 | 252 | 697 | 514 | 215 | 299 |
| 10 | 2,196 | 533 | 1,663 | 841 | 165 | 676 | 883 | 214 | 669 | 472 | 154 | 318 |
| 11 | 2,566 | 900 | 1,666 | 995 | 327 | 668 | 1,144 | 392 | 752 | 427 | 181 | 246 |
| 12 | 3,197 | 1,065 | 2,132 | 1,353 | 461 | 892 | 1,425 | 449 | 976 | 419 | 155 | 264 |
| 1 | 4,009 | 1,807 | 2,202 | 1,874 | 802 | 1,072 | 1,567 | 704 | 863 | 568 | 301 | 267 |
| 2 | 2,814 | 964 | 1,850 | 1,320 | 410 | 910 | 1,180 | 446 | 734 | 314 | 108 | 206 |
| 3 | 3,146 | 1,089 | 2,057 | 1,259 | 378 | 881 | 1,488 | 538 | 950 | 399 | 173 | 226 |

資料:福祉保健部社会福祉課

注:外科夜間は(水)(木)(金)(土)(日)の診療

246. 保健対策

(単位:件)

| 年度 | 赤痢菌 保菌者 検 索 | 寄生虫 検 査 | 母子衛生 | | | 栄養指導 | |
|--------|-------------------|------------|-------|-------|-------------|-------|--------|
| | | | 妊娠届出 | 保健指導 | 人工妊娠 中絶数 | 個別 | 集団 |
| 平成16年度 | 14,258 | 25 | 3,773 | 7,699 | 902 | 3,619 | 9,491 |
| 17 | 20,450 | 27 | 3,809 | 7,898 | 946 | 5,248 | 12,434 |
| 18 | 16,904 | 20 | 3,632 | 6,905 | 865 | 6,630 | 14,797 |
| 19 | 17,059 | 19 | 3,663 | 6,513 | 792 | 4,853 | 15,996 |
| 20 | 16,413 | 19 | 3,614 | 7,278 | 740 | 4,645 | 14,241 |

資料:福祉保健部保健所

:平成16年の赤痢菌保菌者・寄生虫は、旧富山市以外は集計不能なため、旧富山市のみの数値である。

247. 保健指導状況

(単位:人)

| 年度 | 母 子 保 健 | | | | | | | | | |
|--------|-----------------------|----------------------|------------|--------------------|--------------|--------------------|-------------|---------------------------|------------|---------------|
| | 母親教室・ パパママ セミナー | 仲間づくり の赤ちゃん 教室 | 乳・幼児 教室 | 妊婦・ 乳幼児 健康相談 | 4か月児 健康診査 | 1才6 か月児 健康診査 | 3才児 健康診査 | 乳幼児発達 健康診査・ 乳幼児育成指導 | 母子 訪問指導 | 保健推進員 家庭訪問 |
| 平成16年度 | 1,506 | 3,297 | 1,566 | 4,807 | 3,734 | 3,698 | 3,662 | 1,805 | 5,015 | 12,397 |
| 17 | 1,360 | 4,196 | 1,162 | 3,396 | 3,471 | 3,689 | 3,707 | 1,689 | 4,536 | 15,295 |
| 18 | 1,021 | 3,747 | 1,019 | 3,829 | 3,545 | 3,564 | 3,579 | 1,328 | 4,921 | 16,635 |
| 19 | 1,116 | 3,896 | 1,111 | 4,207 | 3,419 | 3,543 | 3,615 | 1,158 | 4,924 | 16,059 |
| 20 | 1,083 | 4,081 | 1,066 | 4,769 | 3,507 | 3,461 | 3,470 | 1,172 | 5,258 | 15,235 |

| 年度 | 成 人 ・ 老 人 保 健 | | | | | | | | | |
|--------|---------------|--------|-------------------|--------|------------|-------------|------------|------------|-------------|--------------|
| | 健康教育 | 健康相談 | 青少年 がん予防 教室 | 健康診査 | 胃がん 検 診 | 子宮がん 検 診 | 乳がん 検 診 | 肺がん 検 診 | 大腸がん 検 診 | 前立腺がん 検 診 |
| 平成16年度 | 19,729 | 29,370 | 114 | 45,152 | 24,935 | 14,170 | 15,353 | 40,916 | 27,805 | 503 |
| 17 | 15,297 | 23,499 | - | 42,630 | 25,602 | 8,333 | 7,346 | 41,209 | 28,643 | 675 |
| 18 | 12,956 | 15,246 | - | 42,363 | 26,949 | 9,845 | 9,111 | 43,199 | 30,234 | 732 |
| 19 | 10,912 | 13,571 | - | 42,445 | 29,089 | 10,221 | 9,349 | 43,632 | 30,759 | 683 |
| 20 | 8,105 | 10,984 | - | 102 | 28,575 | 10,021 | 9,146 | 38,392 | 26,866 | 363 |

| 年度 | 成 人 ・ 老 人 保 健 | | | | 健 康 づ く り | | | | | |
|--------|-------------------|-----------------------|--------|-------|-------------------------|-----------------------|-----------------------------|----------------------|--------------|--------------------|
| | 成人・ 老人訪問 指導 | 在宅寝たき り老人等訪 問看護 | 機能訓練事業 | | 健康づく り講演会 (語るつどい) | まちぐるみ 健康づくり 交流会 | 「ライフスタイル いきいき大作戦」 講演会 | 健康づく りフェス ティバル | 地域健康 づくり展 | 食生活改 善推進員 育成 |
| 平成16年度 | 7,812 | 2,545 | 2,969 | 4,621 | 1,030 | 316 | 604 | 2,072 | 10,914 | 12,960 |
| 17 | 5,912 | - | 2,051 | 1,593 | - | 722 | - | - | 11,429 | 16,425 |
| 18 | 3,368 | - | 463 | - | - | 708 | - | - | 13,359 | 18,497 |
| 19 | 1,649 | - | 189 | - | - | 637 | - | - | 12,894 | 18,609 |
| 20 | 1,422 | - | 188 | - | - | 651 | - | - | 12,911 | 18,930 |

| 年度 | 健 康 づ く り | | | 精 神 保 健 | | | | エイズ | |
|--------|------------|-------------|----------|---------|-------|----------------|-------|------|------|
| | 保健栄養 教室 | 女性の 健康診査 | 骨粗しょう症検診 | 心の相談 | 訪問指導 | デイケア 参加者(延) | 健康教育 | 相談件数 | 検査件数 |
| 平成16年度 | 1,139 | 1,693 | 1,340 | 3,765 | 881 | 269 | 2,993 | 471 | 168 |
| 17 | 355 | 2,295 | 1,006 | 3,543 | 1,130 | 237 | 1,987 | 578 | 203 |
| 18 | 464 | 2,067 | 1,047 | 3,891 | 947 | 186 | 2,576 | 744 | 323 |
| 19 | 504 | 2,113 | 1,022 | 4,035 | 933 | 247 | 2,827 | 782 | 413 |
| 20 | 425 | 1,981 | 334 | 4,287 | 912 | 220 | 2,842 | 825 | 458 |

資料:福祉保健部保健所

注:平成16年の精神保健、エイズについては旧大山町が中部厚生センター本所管轄で、滑川市等との内訳が不明のため集計されていない。

:成人・老人保健の健康診査は、平成20年度から健康増進法より対象を生活保護受給者としている。

248. 出生数、性・母の年齢(5歳階級)

(単位:人)

| 年次 | 総 数 | | | 15歳未満 | | | 15～19歳 | | | 20～24歳 | | | 25～29歳 | | |
|-------|-------|-------|-------|-------|---|---|--------|----|----|--------|-----|-----|--------|-----|-----|
| | 総数 | 男 | 女 | 総数 | 男 | 女 | 総数 | 男 | 女 | 総数 | 男 | 女 | 総数 | 男 | 女 |
| 平成16年 | 3,818 | 1,968 | 1,850 | - | - | - | 52 | 21 | 31 | 385 | 198 | 187 | 1,395 | 720 | 675 |
| 17 | 3,605 | 1,897 | 1,708 | - | - | - | 41 | 22 | 19 | 362 | 195 | 167 | 1,183 | 611 | 572 |
| 18 | 3,697 | 1,890 | 1,807 | 2 | 1 | 1 | 33 | 17 | 16 | 378 | 210 | 168 | 1,159 | 591 | 568 |
| 19 | 3,508 | 1,779 | 1,729 | - | - | - | 22 | 10 | 12 | 373 | 177 | 196 | 1,066 | 540 | 526 |
| 20 | 3,561 | 1,847 | 1,714 | - | - | - | 31 | 15 | 16 | 344 | 184 | 160 | 1,024 | 493 | 531 |

| 年次 | 30～34歳 | | | 35～39歳 | | | 40～44歳 | | | 45～49歳 | | | 不 詳 | | |
|-------|--------|-----|-----|--------|-----|-----|--------|----|----|--------|---|---|-----|---|---|
| | 総数 | 男 | 女 | 総数 | 男 | 女 | 総数 | 男 | 女 | 総数 | 男 | 女 | 総数 | 男 | 女 |
| 平成16年 | 1,480 | 771 | 709 | 466 | 239 | 227 | 39 | 19 | 20 | 1 | - | 1 | - | - | - |
| 17 | 1,505 | 803 | 702 | 458 | 238 | 220 | 55 | 27 | 28 | 1 | 1 | - | - | - | - |
| 18 | 1,564 | 785 | 779 | 491 | 251 | 240 | 67 | 32 | 35 | 3 | 3 | - | - | - | - |
| 19 | 1,409 | 728 | 681 | 555 | 282 | 273 | 81 | 41 | 40 | 2 | 1 | 1 | - | - | - |
| 20 | 1,395 | 738 | 657 | 684 | 376 | 308 | 81 | 41 | 40 | 2 | - | 2 | - | - | - |

資料:富山県厚生部医務課「人口動態統計」

249. 合計特殊出生率の推移

| | 平成17年 | 18年 | 19年 | 20年 |
|-----|-------|------|------|------|
| 富山市 | 1.35 | 1.38 | 1.35 | 1.39 |
| 富山県 | 1.37 | 1.34 | 1.34 | 1.38 |
| 全 国 | 1.26 | 1.32 | 1.34 | 1.37 |

資料:厚生労働省「人口動態統計」但し、富山市は企画管理部情報統計課で算出

注:合計特殊出生率とは、女子が一生の間に生むとした場合の平均子供数を表す。

250. 男女別・年齢(5歳階級)別死亡者数

(単位:人)

| 年次 年齢 | 平成16年 | | | 17年 | | | 18年 | | | 19年 | | | 20年 | | |
|----------|-------|-------|-------|-------|-------|-------|-------|-------|-------|-------|-------|-------|-------|-------|-------|
| | 総数 | 男 | 女 | 総数 | 男 | 女 | 総数 | 男 | 女 | 総数 | 男 | 女 | 総数 | 男 | 女 |
| 総 数 | 3,564 | 1,870 | 1,694 | 3,792 | 2,030 | 1,762 | 3,794 | 2,019 | 1,775 | 3,949 | 2,136 | 1,813 | 4,062 | 2,151 | 1,911 |
| 0 才 | 12 | 9 | 3 | 18 | 10 | 8 | 13 | 6 | 7 | 14 | 8 | 6 | 9 | 6 | 3 |
| 1～4 | 3 | 2 | 1 | 3 | - | 3 | 2 | 1 | 1 | 4 | 2 | 2 | 2 | 1 | 1 |
| 5～9 | 2 | - | 2 | 1 | 1 | - | 2 | 1 | 1 | - | - | - | 1 | - | 1 |
| 10～14 | 2 | 1 | 1 | 3 | 2 | 1 | 2 | 1 | 1 | - | - | - | 2 | 1 | 1 |
| 15～19 | 8 | 5 | 3 | 4 | 4 | - | 1 | 1 | - | 8 | 4 | 4 | 5 | 3 | 2 |
| 20～24 | 11 | 9 | 2 | 10 | 8 | 2 | 10 | 8 | 2 | 9 | 8 | 1 | 8 | 7 | 1 |
| 25～29 | 16 | 13 | 3 | 14 | 11 | 3 | 11 | 7 | 4 | 8 | 3 | 5 | 6 | 4 | 2 |
| 30～34 | 25 | 15 | 10 | 24 | 16 | 8 | 13 | 9 | 4 | 21 | 15 | 6 | 19 | 12 | 7 |
| 35～39 | 19 | 12 | 7 | 20 | 14 | 6 | 24 | 12 | 12 | 30 | 21 | 9 | 21 | 14 | 7 |
| 40～44 | 26 | 16 | 10 | 40 | 24 | 16 | 33 | 24 | 9 | 18 | 13 | 5 | 33 | 27 | 6 |
| 45～49 | 43 | 32 | 11 | 57 | 37 | 20 | 36 | 25 | 11 | 41 | 26 | 15 | 47 | 30 | 17 |
| 50～54 | 89 | 57 | 32 | 87 | 52 | 35 | 85 | 55 | 30 | 70 | 50 | 20 | 84 | 61 | 23 |
| 55～59 | 150 | 104 | 46 | 194 | 135 | 59 | 180 | 120 | 60 | 122 | 87 | 35 | 157 | 102 | 55 |
| 60～64 | 181 | 116 | 65 | 201 | 142 | 59 | 160 | 115 | 45 | 184 | 124 | 60 | 208 | 136 | 72 |
| 65～69 | 241 | 168 | 73 | 230 | 171 | 59 | 246 | 163 | 83 | 251 | 169 | 82 | 260 | 190 | 70 |
| 70～74 | 399 | 257 | 142 | 411 | 285 | 126 | 394 | 268 | 126 | 391 | 255 | 136 | 361 | 236 | 125 |
| 75～79 | 550 | 330 | 220 | 545 | 341 | 204 | 531 | 344 | 187 | 578 | 388 | 190 | 526 | 339 | 187 |
| 80～84 | 573 | 311 | 262 | 607 | 301 | 306 | 618 | 339 | 279 | 709 | 429 | 280 | 738 | 419 | 319 |
| 85才以上 | 1,214 | 413 | 801 | 1,323 | 476 | 847 | 1,433 | 520 | 913 | 1,491 | 534 | 957 | 1,575 | 563 | 1,012 |

資料:富山県厚生部医務課「人口動態統計」

251. 主要死因別死者数

(単位:人・%)

| 死 因 | 平成16年 | | 17年 | | 18年 | | 19年 | | 20年 | |
|-------------|-------|-------|-------|-------|-------|-------|-------|-------|-------|-------|
| | 実数 | 構成比 | 実数 | 構成比 | 実数 | 構成比 | 実数 | 構成比 | 実数 | 構成比 |
| 死 亡 総 数 | 3,564 | 100.0 | 3,792 | 100.0 | 3,794 | 100.0 | 3,949 | 100.0 | 4,062 | 100.0 |
| 悪 性 新 生 物 | 1,072 | 30.1 | 1,133 | 29.9 | 1,137 | 30.0 | 1,161 | 29.4 | 1,201 | 29.6 |
| 肺 炎 | 403 | 11.3 | 421 | 11.1 | 454 | 12.0 | 502 | 12.7 | 526 | 12.9 |
| 脳 血 管 疾 患 | 478 | 13.4 | 493 | 13.0 | 489 | 12.9 | 485 | 12.3 | 526 | 12.9 |
| 心 疾 患 | 418 | 11.7 | 492 | 13.0 | 476 | 12.5 | 482 | 12.2 | 485 | 11.9 |
| 不 慮 の 事 故 | 148 | 4.2 | 161 | 4.2 | 155 | 4.1 | 138 | 3.5 | 152 | 3.7 |
| 自 殺 | 100 | 2.8 | 102 | 2.7 | 100 | 2.6 | 106 | 2.7 | 110 | 2.7 |
| 腎 不 全 | 78 | 2.2 | 71 | 1.9 | 85 | 2.2 | 91 | 2.3 | 93 | 2.3 |
| 老 衰 | 75 | 2.1 | 84 | 2.2 | 90 | 2.4 | 91 | 2.3 | 94 | 2.3 |
| 糖 尿 病 | 48 | 1.3 | 54 | 1.4 | 37 | 1.0 | 69 | 1.7 | 52 | 1.3 |
| 肝 疾 患 | 40 | 1.1 | 48 | 1.3 | 49 | 1.3 | 55 | 1.4 | 44 | 1.1 |
| 慢性閉塞性肺疾患 | 53 | 1.5 | 43 | 1.1 | 40 | 1.1 | 40 | 1.0 | 54 | 1.3 |
| 高 血 圧 性 疾 患 | 26 | 0.7 | 25 | 0.7 | 18 | 0.5 | 19 | 0.5 | 24 | 0.6 |
| 結 核 | 10 | 0.3 | 17 | 0.4 | 7 | 0.2 | 8 | 0.2 | 9 | 0.2 |
| 喘 息 | 16 | 0.4 | 9 | 0.2 | 7 | 0.2 | 7 | 0.2 | 4 | 0.1 |
| そ の 他 | 599 | 16.8 | 639 | 16.9 | 650 | 17.1 | 695 | 17.6 | 688 | 16.9 |

資料:富山県厚生部医務課「人口動態統計」

252. 定期結核健康診断実施状況

(単位:件)

| 年 度 | ツ反検査 | ツ反判定 | X線撮影 | |
|--------|-------|-------|--------|--------|
| | 乳幼児 | 乳幼児 | 直接 | 間接 |
| 平成16年度 | 5,734 | 5,683 | 19,601 | 22,022 |
| 17 | - | - | 17,864 | 8,655 |
| 18 | - | - | 19,255 | 9,219 |
| 19 | - | - | 20,198 | 9,240 |
| 20 | - | - | 16,405 | 9,361 |

資料:福祉保健部保健所

注:平成17年度から結核予防法の一部改正により、BCGは予防接種法による直接接種となったためツ反検査は廃止された。

253. 結核接触者健診実施状況

(単位:件)

| 年 度 | 保健所実施 | | | | 委託機関実施 | | |
|--------|-------|------|-------|------|--------|------|------|
| | X線撮影 | ツ反検査 | QFT検査 | 喀痰検査 | X線撮影 | ツ反検査 | 喀痰検査 |
| 平成16年度 | 801 | 96 | - | - | 749 | 20 | 14 |
| 17 | 411 | 86 | - | - | 675 | 19 | 15 |
| 18 | 410 | 65 | - | - | 666 | 12 | 8 |
| 19 | 321 | 31 | - | - | 464 | 24 | 5 |
| 20 | 339 | 3 | 158 | - | 286 | 11 | 9 |

資料:福祉保健部保健所

注:平成16年の保健所実施のX線、ツ反、委託機関実施のX線は大山地域が中部厚生センター本所管轄のため、滑川市等との内訳が不明のため集計されていない。

254. 定期予防接種の実施状況

| 年度 | ジフテリア・百日咳・破傷風 三種混合 | | | | | | | | | ジフテリア・破傷風 二種混合 | | | | |
|--------|--------------------|----------------|--------------|---------------|---------------|----------------|--------------|--------------|---------------|----------------|-------------|------------|---|--|
| | 第1期(初回) | | | | | 第1期(追加) | | | | 第2期 | | | | |
| | 該当者数 | 接種者数 | | | 接種率 (%) | 該当者数 | 接種者数 | 接種率 (%) | 該当者数 (延) | 接種者数 (延) | 接種率 (%) | | | |
| 第1回 | | 第2回 | 第3回 | | | | | | | | | | | |
| 平成17年度 | 4,279 | 3,995 | 3,921 | 3,733 | 90.7 | 3,878 | 3,628 | 93.6 | 3,767 | 2,517 | 66.8 | | | |
| 18 | 3,697 | 3,845 | 3,804 | 3,690 | 102.2 | 3,596 | 3,589 | 99.8 | 3,999 | 3,471 | 86.8 | | | |
| 19 | 3,561 | 3,639 | 3,608 | 3,650 | 102.0 | 3,687 | 3,687 | 100.0 | 3,835 | 3,090 | 80.5 | | | |
| 20 | 3,552 | 3,721 | 3,694 | 3,610 | 103.5 | 3,562 | 3,580 | 100.5 | 3,997 | 2,976 | 74.5 | | | |
| 年度 | 急性灰白髄炎(ポリオ) | | | | | | 麻しん | | | 風しん | | | | |
| | 1回目 | | | 2回目 | | | 該当者数 (延) | 接種者数 (延) | 接種率 (%) | 該当者数 (延) | 接種者数 (延) | 接種率 (%) | | |
| | 該当者数 | 接種者数 | 接種率 (%) | 該当者数 (延) | 接種者数 (延) | 接種率 (%) | | | | | | | | |
| 平成17年度 | 3,701 | 3,652 | 98.7 | 3,808 | 3,784 | 99.4 | 3,739 | 3,966 | 106.1 | 3,739 | 5,505 | 147.2 | | |
| 18 | 3,642 | 3,636 | 99.8 | 3,568 | 3,513 | 98.5 | - | - | - | - | - | - | | |
| 19 | 3,624 | 3,642 | 100.5 | 3,729 | 3,691 | 99.0 | - | - | - | - | - | - | | |
| 20 | 3,559 | 3,524 | 99.0 | 3,550 | 3,562 | 100.3 | - | - | - | - | - | - | | |
| 年度 | 麻しん 風しん | | | | | | | | | | | | | |
| | 該当者数 | 第1期 | | | 第2期 | | | 該当者数 | 第1期 | | | 第2期 | | |
| | | 混合ワクチン 接種者数 | 接種率 | 麻しん単独 接種者数 | 風しん単独 接種者数 | 混合ワクチン 接種者数 | 接種率 | | 麻しん単独 接種者数 | 風しん単独 接種者数 | | | | |
| 平成17年度 | - | - | - | - | - | - | - | - | - | - | - | - | - | |
| 18 | 4,185 | 3,536 | 84.5 | 1 | 97 | 3,973 | 3,467 | 87.3 | 9 | 37 | | | | |
| 19 | 3,667 | 3,752 | 102.3 | 2 | 1 | 4,010 | 3,795 | 94.6 | 4 | 18 | | | | |
| 20 | 3,576 | 3,336 | 93.3 | 1 | 2 | 3,809 | 3,659 | 96.1 | 0 | 1 | | | | |
| 年度 | 日本脳炎 | | | | | | | | | | | | | |
| | 該当者数 | 第1期初回 | | | 第1期追加 | | | 第2期 | | | | | | |
| | | 第1回 | 第2回 | 接種率 (%) | 該当者数 | 接種者数 | 接種率 (%) | 該当者数 | 接種者数 | 接種率 (%) | | | | |
| 平成17年度 | 4,153 | 946 | 840 | 21.5 | 4,308 | 765 | 17.8 | 3,802 | 17 | 0.4 | | | | |
| 18 | 3,820 | 438 | 412 | 11.1 | 3,843 | 324 | 8.4 | 3,912 | 84 | 2.1 | | | | |
| 19 | 3,740 | 890 | 897 | 23.9 | 3,811 | 482 | 12.6 | 3,912 | 287 | 7.3 | | | | |
| 20 | 3,532 | 2,000 | 2,001 | 56.6 | 3,739 | 882 | 23.6 | 3,872 | 832 | 21.5 | | | | |
| 年度 | BCG接種 | | | インフルエンザ | | | | | | | | | | |
| | 該当者数 | 接種者数 | 接種率 (%) | 該当者数 | 接種者数 | 接種率 (%) | | | | | | | | |
| | | | | | | | | | | | | | | |
| 平成17年度 | 4,218 | 3,566 | 84.5 | 90,852 | 60,018 | 66.1 | | | | | | | | |
| 18 | 3,697 | 3,542 | 95.8 | 93,769 | 60,714 | 64.7 | | | | | | | | |
| 19 | 3,561 | 3,503 | 98.3 | 96,414 | 65,524 | 68.0 | | | | | | | | |
| 20 | 3,552 | 3,472 | 97.7 | 98,958 | 67,956 | 68.7 | | | | | | | | |

資料: 福祉保健部保健所

注: 平成18年度から麻しんと風しんは、2回接種で基本的に混合ワクチンを用いることとなった。

: 平成17年4月1日よりBCG接種は、予防接種法により生後6月に達するまでの期間とされた。

: インフルエンザは、65才以上の高齢者対象。

255. 富山霊園富山市斎場式場・会館の利用状況

(単位:利用件数)

| 年度 | 総数 | 式場 | 会館 | | | | |
|--------|-----|----|-------|--------|-------|-------|--------|
| | | | 12.6㎡ | 13.44㎡ | 44.8㎡ | 31.5㎡ | 65.28㎡ |
| | | | 8畳 | 8畳 | 32畳 | 18畳 | 40畳 |
| 平成16年度 | 369 | 25 | 42 | 41 | 44 | 107 | 110 |
| 17 | 385 | 18 | 58 | 55 | 57 | 98 | 99 |
| 18 | 309 | 18 | 40 | 42 | 48 | 80 | 81 |
| 19 | 250 | 6 | 30 | 29 | 30 | 77 | 78 |
| 20 | 219 | 5 | 25 | 25 | 27 | 66 | 71 |

資料:環境部環境保全課

256. 富山霊園公園墓地の状況

(単位:区画数)

平成21年3月31日現在

| 総数 | 区画面積 | | | | | | |
|-------|-------|-------|-------|-----|-----|-----|-----|
| | 4㎡ | 5 | 6 | 7.5 | 8 | 10 | 12 |
| 7,478 | 2,346 | 1,693 | 1,525 | 279 | 928 | 474 | 233 |

資料:環境部環境保全課

注:平成5年度に区画造成終了

257. 富山地域内の墓地の状況

平成21年3月31日現在

| 長岡墓地 | | 北代墓地 | | 岩瀬墓地 | | 新長岡墓地 | |
|----------|-------|-----------|-----|----------|-----|-----------|-----|
| 面積(㎡) | 区画数 | 面積(㎡) | 区画数 | 面積(㎡) | 区画数 | 面積(㎡) | 区画数 |
| 46,952.0 | 4,498 | 13,741.79 | 879 | 1,767.25 | 110 | 17,600.64 | 988 |

資料:環境部環境保全課

258. 大沢野墓地公園(あじさい園)の状況

(単位:区画数・㎡)

平成21年3月31日現在

| 総数 | 区画面積 |
|-----|-------------|
| 812 | 5㎡ 4,060 |

資料:大沢野総合行政センター 市民生活課

259. 大山墓地公園の状況

(単位:区画数)

平成21年11月30日現在

| 総数 | 区画面積 | | |
|-----|------|-----|----|
| | 5㎡ | 6.5 | 10 |
| 377 | 122 | 225 | 30 |

資料:大山総合行政センター 市民生活課

260. 速星墓地公園の状況

(単位:区画数)

平成21年3月31日現在

| 総数 | 区画面積 | | | | | | | | | | | |
|-----|------|----|-----|----|----|----|----|----|----|----|----|----|
| | 4㎡ | 6 | 6.5 | 8 | 10 | 12 | 14 | 15 | 16 | 17 | 18 | 26 |
| 130 | 18 | 44 | 4 | 21 | 17 | 12 | 8 | 1 | 2 | 1 | 1 | 1 |

資料:婦中総合行政センター 市民生活課

261. 婦負斎場墓地公苑の状況

(単位:区画数)

平成21年3月31日現在

| 総数 | 区画面積 | | |
|-----|------|-----|----|
| | 4㎡ | 5 | 6 |
| 265 | 94 | 125 | 46 |

資料:婦中総合行政センター 市民生活課

262. 市営火葬場の使用状況

(単位:件)

| 年度 | 総数 | | | | 富山霊園富山市斎場 | | | | 北部斎場 | | | |
|--------|-------|-------|----|-----|-----------|-------|----|-----|-------|-------|----|----|
| | 総数 | 大人 | 小人 | 死産 | 総数 | 大人 | 小人 | 死産 | 総数 | 大人 | 小人 | 死産 |
| 平成16年度 | 4,286 | 3,893 | 24 | 369 | 2,114 | 1,777 | 13 | 324 | 1,462 | 1,420 | 9 | 33 |
| 17 | 4,192 | 4,055 | 20 | 117 | 2,060 | 1,960 | 10 | 90 | 1,464 | 1,441 | 6 | 17 |
| 18 | 4,298 | 4,163 | 16 | 119 | 2,127 | 2,029 | 12 | 86 | 1,508 | 1,485 | 3 | 20 |
| 19 | 4,480 | 4,350 | 14 | 116 | 2,222 | 2,120 | 11 | 91 | 1,552 | 1,535 | 2 | 15 |
| 20 | 4,418 | 4,298 | 12 | 108 | 2,100 | 2,014 | 11 | 75 | 1,599 | 1,574 | 1 | 24 |
| 年度 | 大沢野斎場 | | | | 婦負斎場 | | | | | | | |
| | 総数 | 大人 | 小人 | 死産 | 総数 | 大人 | 小人 | 死産 | | | | |
| 平成16年度 | 222 | 217 | - | 5 | 488 | 479 | 2 | 7 | | | | |
| 17 | 223 | 217 | 1 | 5 | 445 | 437 | 3 | 5 | | | | |
| 18 | 235 | 227 | 1 | 7 | 428 | 422 | - | 6 | | | | |
| 19 | 242 | 240 | 0 | 2 | 464 | 455 | 1 | 8 | | | | |
| 20 | 223 | 220 | 0 | 3 | 496 | 490 | 0 | 6 | | | | |

資料:環境部環境保全課

263. ごみの排出及び処理状況

(単位: t)

| 年度 | ごみ排出量 | | | 資源再利用 | | | |
|-----------|----------------|----------------|--------------|--------------|--------------|------------|--------------|
| | 総排出量 | うち可燃物 | うち不燃物 | 空きびん | 空き缶 | ペットボトル | その他 プラ製容器 |
| 平成16年度 | 146,802 | 135,463 | 10,019 | 2,995 | 1,294 | 693 | 2,835 |
| 17 | 145,171 | 134,526 | 9,531 | 2,840 | 1,259 | 714 | 3,131 |
| 18 | 143,970 | 133,571 | 9,714 | 2,807 | 1,210 | 724 | 3,284 |
| 19 | 140,918 | 132,142 | 8,199 | 2,702 | 1,190 | 724 | 3,237 |
| 20 | 136,501 | 128,919 | 6,992 | 2,601 | 1,122 | 696 | 3,084 |

| 年度 | 資源再利用 | | | | ごみ処理量 | | |
|-----------|-------------|--------------|--------------|---------------|-----------------|------------------|----------------|
| | その他 紙製容器 | 古紙 | その他 | 集団回収分 | クリーンセンター 焼却量 | リサイクルセンター 処理量 | 山本最終処分場 埋立量 |
| 平成16年度 | 881 | 7,092 | - | 12,379 | 138,294 | 7,188 | 21,355 |
| 17 | 845 | 7,951 | - | 11,983 | 137,431 | 6,626 | 19,944 |
| 18 | 868 | 7,693 | 711 | 12,144 | 136,578 | 6,708 | 19,376 |
| 19 | 848 | 7,410 | 982 | 12,011 | 134,750 | 5,591 | 18,449 |
| 20 | 663 | 5,513 | 1,222 | 12,771 | 131,221 | 4,690 | 15,378 |

資料: 環境部環境センター管理課

注: 災害ごみを除く

: 山本最終処分場埋立量は富山地区広域圏: 5市町村分の処理量

: その他は古布、生ごみ、側溝汚泥、可燃物リサイクル分等を含む

264. し尿・浄化槽汚泥の処理状況

(単位: kl)

| 年度 | 年間処理量 | 組合立処理施設 | | 富山市 つばき園 |
|-----------|------------------|------------------|----------------------|------------------|
| | | 富山地域衛生組合 万浄園 | 富山地域衛生組合 中部衛生センター | |
| 平成16年度 | 61,665.06 | 35,648.65 | 2,249.46 | 23,766.95 |
| 17 | 57,001.96 | 31,675.40 | 2,300.58 | 23,025.98 |
| 18 | 56,249.52 | 30,825.50 | 1,907.46 | 23,516.56 |
| 19 | 52,163.73 | 28,026.98 | 1,621.62 | 22,515.13 |
| 20 | 49,219.31 | 25,566.42 | 1,256.40 | 22,396.49 |

資料: 環境部環境センター管理課

265. 大気汚染測定結果（年平均値）

| 観測局 | 年次 | 二酸化硫黄 | 浮遊粒子状物質 | 二酸化窒素 | 光化学オキシダント | 一酸化炭素 | 非メタン炭化水素 | メタン |
|------|--------|--------------|-------------------|--------------|--------------|------------|-------------|-------------|
| | | ppm | mg/m ³ | ppm | ppm | ppm | ppm | ppm |
| 富山水橋 | 平成 16年 | - | 0.021 | 0.011 | 0.039 | - | - | - |
| | 17 | - | 0.019 | 0.010 | 0.039 | - | - | - |
| | 18 | - | 0.016 | - | 0.037 | - | - | - |
| | 19 | - | 0.015 | - | 0.036 | - | - | - |
| | 20 | - | 0.015 | - | 0.036 | - | - | - |
| 富山岩瀬 | 平成 16年 | 0.005 | 0.028 | 0.014 | 0.036 | - | - | - |
| | 17 | 0.003 | 0.027 | 0.013 | 0.036 | - | - | - |
| | 18 | 0.004 | 0.024 | 0.012 | 0.035 | - | - | - |
| | 19 | 0.004 | 0.021 | 0.011 | 0.037 | - | - | - |
| | 20 | 0.004 | 0.020 | 0.010 | 0.036 | - | - | - |
| 富山芝園 | 平成 16年 | 0.004 | 0.025 | 0.013 | 0.037 | - | - | - |
| | 17 | 0.003 | 0.024 | 0.012 | 0.037 | - | - | - |
| | 18 | 0.005 | 0.022 | 0.012 | 0.036 | - | - | - |
| | 19 | 0.004 | 0.019 | 0.012 | 0.030 | - | - | - |
| | 20 | 0.003 | 0.019 | 0.010 | 0.034 | - | - | - |
| 富山神明 | 平成 16年 | - | 0.021 | 0.012 | 0.038 | - | - | - |
| | 17 | - | 0.020 | 0.012 | 0.035 | - | - | - |
| | 18 | - | 0.017 | - | 0.035 | - | - | - |
| | 19 | - | 0.017 | - | 0.037 | - | - | - |
| | 20 | - | 0.016 | - | 0.034 | - | - | - |
| 富山蜷川 | 平成 16年 | 0.001 | 0.021 | 0.010 | 0.036 | - | - | - |
| | 17 | 0.001 | 0.020 | 0.010 | 0.035 | - | - | - |
| | 18 | 0.001 | 0.018 | - | 0.036 | - | - | - |
| | 19 | 0.001 | 0.016 | - | 0.036 | - | - | - |
| | 20 | 0.001 | 0.017 | - | 0.035 | - | - | - |
| 婦中速星 | 平成 16年 | 0.001 | 0.022 | 0.008 | 0.032 | - | - | - |
| | 17 | 0.001 | 0.018 | 0.008 | 0.035 | - | - | - |
| | 18 | 0.001 | 0.019 | 0.008 | 0.037 | - | - | - |
| | 19 | 0.001 | 0.016 | 0.008 | 0.036 | - | - | - |
| | 20 | 0.001 | 0.017 | 0.007 | 0.034 | - | - | - |
| 富山城址 | 平成 16年 | - | 0.025 | 0.019 | - | 0.5 | 0.24 | 1.87 |
| | 17 | - | 0.024 | 0.018 | - | 0.4 | 0.18 | 1.89 |
| | 18 | - | 0.021 | 0.018 | - | 0.4 | 0.13 | 1.88 |
| | 19 | - | 0.018 | 0.017 | - | 0.4 | 0.13 | 1.89 |
| | 20 | - | 0.019 | 0.015 | - | 0.3 | 0.13 | 1.88 |
| 富山豊田 | 平成 16年 | - | 0.026 | 0.025 | - | 0.5 | 0.22 | 1.82 |
| | 17 | - | 0.023 | 0.022 | - | 0.4 | 0.19 | 1.83 |
| | 18 | - | 0.021 | 0.023 | - | 0.4 | 0.22 | 1.86 |
| | 19 | - | 0.030 | 0.022 | - | 0.4 | 0.22 | 1.92 |
| | 20 | - | 0.028 | 0.022 | - | 0.3 | 0.21 | 1.95 |
| 婦中田島 | 平成 16年 | - | 0.022 | 0.019 | - | 0.5 | 0.16 | 1.94 |
| | 17 | - | 0.021 | 0.018 | - | 0.4 | 0.15 | 1.85 |
| | 18 | - | 0.024 | 0.017 | - | 0.3 | 0.09 | 1.86 |
| | 19 | - | 0.020 | 0.016 | - | 0.3 | 0.08 | 1.85 |
| | 20 | - | 0.019 | 0.015 | - | 0.3 | 0.10 | 1.87 |

資料：環境部環境保全課

266. 平成 20 年度水質汚濁測定結果

| 河川名 | 調査地点 | pH範囲 | DO年平均 | SS年平均 | BOD75%値 | 全窒素年平均 | 全りん年平均 |
|------|----------|---------|-------|-------|---------|--------|--------|
| | | | mg/l | mg/l | mg/l | mg/l | mg/l |
| 神通川 | 萩浦橋 | 7.2~7.6 | 10 | 5 | 1.7 | 2.0 | 0.025 |
| 神通川 | 神通大橋 | 7.4~7.8 | 11 | 4 | 1.1 | 0.68 | 0.021 |
| いたち川 | 四ツ屋橋 | 7.3~7.8 | 10 | 2 | 0.7 | 0.60 | 0.040 |
| 松川 | 桜橋 | 7.1~7.9 | 10 | 4 | 0.7 | 0.75 | 0.044 |
| 井田川 | 高田橋 | 7.5~7.7 | 10 | 7 | 2.1 | - | - |
| 井田川 | 落合橋 | 7.5~7.8 | 11 | 5 | 0.9 | - | - |
| 熊野川 | 八幡橋 | 7.4~7.7 | 11 | 5 | 1.2 | - | - |
| 宮川 | 新国境橋 | 7.3~8.5 | 11 | 5 | 0.5 | 0.54 | 0.029 |
| 高原川 | 新猪谷橋 | 7.3~8.3 | 11 | 1 | 0.5 | 0.63 | 0.016 |
| 常願寺川 | 今川橋 | 7.0~7.6 | 11 | 5 | 1.1 | 0.46 | 0.017 |
| 常願寺川 | 常願寺橋 | 7.2~7.7 | 11 | 4 | 0.6 | - | - |
| 白岩川 | 東西橋 | 7.1~7.7 | 9.8 | 3 | 1.0 | 0.74 | 0.037 |
| 富岩運河 | 千原崎地内水路橋 | 7.0~7.7 | 9.5 | 5 | 0.9 | 0.65 | 0.050 |
| 岩瀬運河 | 岩瀬橋 | 6.5~7.3 | 8.0 | 7 | 0.9 | 1.1 | 0.040 |

資料:環境部環境保全課

267. 平成 20 年度自動車騒音・道路交通振動測定結果

| 路線名 | 調査地点 | 騒音(等価騒音レベル) 単位:dB | | 振動(80%レンジ上端値) 単位:dB | |
|-----------|---------|----------------------|----------------------|---------------------|---------------------|
| | | 昼間 | 夜間 | 昼間 | 夜間 |
| | | (AM6:00~ PM10:00) | (PM10:00~ AM6:00) | (AM8:00~ PM7:00) | (PM7:00~ AM8:00) |
| 国道 8 号線 | 豊田町一丁目 | 73 | 69 | 44 | 42 |
| 国道 4 1 号線 | 星井町一丁目 | 67 | 61 | 44 | 37 |
| 〃 | 荒川三丁目 | 71 | 67 | 44 | 37 |
| 県道富山高岡線 | 呉羽町 | 70 | 67 | 38 | 32 |
| 県道八幡田稲荷線 | 上赤江町二丁目 | 71 | 65 | 44 | 38 |
| 国道 4 1 号線 | 赤田 | 69 | 67 | 49 | 44 |
| 市道県庁線 | 本丸 | 65 | 59 | 43 | 37 |

資料:環境部環境保全課

268. 平成 20 年度地下水位測定結果

(単位:cm)

| 観測井の名称 | 月 | 20年4月 | 5 | 6 | 7 | 8 | 9 | 10 | 11 | 12 | 21年1月 | 2 | 3 | 年平均 |
|--------|---|-------|-------|-------|-------|-------|-------|-------|-------|-------|-------|-------|-------|-------|
| | | | | | | | | | | | | | | |
| 下飯野 | | 16 | 21 | 19 | 12 | 16 | 14 | 19 | 16 | -46 | -176 | -60 | 3 | -12 |
| 奥田北 | | -194 | -175 | -176 | -178 | -171 | -180 | -181 | -183 | -224 | -291 | -202 | -154 | -193 |
| 山室 | | -262 | -206 | -128 | -102 | -95 | -129 | -181 | -217 | -225 | -256 | -243 | -255 | -191 |
| 西番 | | -1601 | -1515 | -1464 | -1428 | -1430 | -1517 | -1571 | -1609 | -1565 | -1578 | -1576 | -1595 | -1537 |
| 三郷 | | -115 | -105 | -102 | -124 | -119 | -110 | -103 | -107 | -138 | -234 | -169 | -128 | -130 |
| 速星 | | -149 | -147 | -152 | -120 | -167 | -175 | -177 | -168 | -164 | -178 | -155 | -148 | -158 |
| 西中野町 | | -187 | -179 | -173 | -161 | -167 | -171 | -171 | -170 | -201 | -262 | -205 | -179 | -185 |
| 奥井町 | | 0 | 2 | 1 | -8 | -6 | -4 | 2 | -1 | -56 | -156 | -56 | -5 | -24 |
| 蓮町 | | -346 | -333 | -328 | -325 | -322 | -326 | -327 | -331 | -399 | -527 | -413 | -343 | -360 |
| 針原新町 | | -280 | -279 | -286 | -302 | -297 | -294 | -283 | -286 | -354 | -516 | -371 | -295 | -320 |
| 赤田 | | -293 | -257 | -220 | -225 | -222 | -249 | -270 | -275 | -280 | -305 | -294 | -301 | -266 |
| 五艘 | | -511 | -471 | -437 | -400 | -387 | -420 | -471 | -496 | -483 | -512 | -502 | -502 | -466 |
| 水橋館町 | | 100 | 106 | 108 | 122 | 126 | 129 | 135 | 111 | 82 | 26 | 72 | 94 | 101 |

資料:環境部環境保全課

注:地下水位は地表面を基準とする。

269. 公害苦情の種類別受付件数

| 年度 | 総数 | 典 型 7 公 害 | | | | | | | その他 |
|--------|-----|-----------|------|----|----|----|------|------|-----|
| | | 大気汚染 | 水質汚濁 | 騒音 | 振動 | 悪臭 | 土壌汚染 | 地盤沈下 | |
| 平成16年度 | 143 | 55 | 55 | 24 | - | 5 | - | - | 4 |
| 17 | 127 | 45 | 44 | 20 | 5 | 11 | - | - | 2 |
| 18 | 136 | 48 | 37 | 22 | 2 | 18 | - | - | 9 |
| 19 | 198 | 64 | 59 | 29 | 2 | 20 | - | - | 24 |
| 20 | 179 | 66 | 51 | 34 | 2 | 7 | - | - | 19 |

資料:環境部環境保全課

注:平成16年度は旧富山市分

270. 食品衛生施設 (許可を要するもの)

(単位:件)

| 業 種 別 | 平成16年度 | 17年度 | 18年度 | 19年度 | 20年度 |
|---------------------|--------|-------|-------|-------|-------|
| 総 数 | 9,151 | 9,092 | 9,124 | 9,346 | 9,228 |
| 飲 食 店 | 4,879 | 4,795 | 4,736 | 4,825 | 4,744 |
| 喫 茶 店 | 1,381 | 1,442 | 1,569 | 1,640 | 1,628 |
| 菓 子 類 製 造 業 | 356 | 360 | 364 | 381 | 390 |
| ア イ ス ク リ ー ム 製 造 業 | 62 | 60 | 61 | 72 | 76 |
| 乳 処 理 業 | 5 | 5 | 5 | 5 | 5 |
| 乳 製 品 製 造 業 | 4 | 4 | 4 | 4 | 4 |
| 乳 類 販 売 業 | 1,260 | 1,250 | 1,225 | 1,252 | 1,223 |
| 集 乳 業 | 1 | 1 | 1 | 1 | 1 |
| 食 肉 販 売 業 | 428 | 417 | 404 | 400 | 399 |
| 魚 介 販 売 業 | 430 | 428 | 421 | 431 | 427 |
| 魚 介 類 せ り 売 業 | 6 | 6 | 6 | 6 | 5 |
| 魚 肉 ね り 製 品 製 造 業 | 16 | 15 | 15 | 16 | 14 |
| 食 品 の 冷 凍 、 冷 蔵 業 | 11 | 12 | 13 | 15 | 15 |
| 清 涼 飲 料 水 製 造 業 | 20 | 20 | 20 | 20 | 18 |
| 氷 雪 製 造 業 | 5 | 5 | 5 | 5 | 5 |
| 氷 雪 販 売 業 | 6 | 6 | 6 | 6 | 5 |
| そ う ざ い 製 造 業 | 106 | 101 | 103 | 102 | 103 |
| み そ 製 造 業 | 34 | 34 | 33 | 33 | 31 |
| 醬 油 製 造 業 | 11 | 10 | 10 | 9 | 9 |
| 酒 製 造 業 | 9 | 9 | 9 | 9 | 9 |
| 豆 腐 製 造 業 | 38 | 37 | 38 | 36 | 36 |
| 納 豆 製 造 業 | 3 | 3 | 2 | 2 | 1 |
| め ん 類 製 造 業 | 29 | 27 | 28 | 29 | 31 |
| 乳 酸 菌 飲 料 製 造 業 | 1 | 1 | 1 | 1 | 1 |
| かん 詰、びん 詰 食 品 製 造 業 | 5 | 5 | 5 | 6 | 6 |
| 添 加 物 製 造 業 | 15 | 14 | 14 | 14 | 14 |
| あ ん 類 製 造 業 | 5 | 5 | 5 | 5 | 5 |
| 食 肉 処 理 業 | 16 | 12 | 13 | 13 | 14 |
| ソ ー ス 類 製 造 業 | 1 | 1 | 1 | 1 | 1 |
| 食 肉 製 品 製 造 業 | 8 | 7 | 7 | 7 | 8 |

資料:福祉保健部保健所

17 財

政

17 財 政

271. 一般会計予算・決算の推移

(単位:千円)

| 年度 | 予 算 | | 決 算 | | | | |
|-----------|--------------------|-------------|-------------|-------------|-------------|-------------|-----------|
| | 当初 | 最終 | 歳入 | 対最終 予算比% | 歳出 | 対最終 予算比% | 差引 |
| 平成17年度 | 182,316,685 | 200,196,337 | 191,297,878 | 95.6 | 186,466,437 | 93.1 | 4,831,441 |
| 18 | 158,854,603 | 168,241,405 | 171,540,147 | 102.0 | 167,795,084 | 99.7 | 3,745,063 |
| 19 | 166,019,412 | 176,296,427 | 174,876,605 | 99.2 | 173,149,783 | 98.2 | 1,726,822 |
| 20 | 166,317,693 | 189,391,469 | 179,340,487 | 94.7 | 170,064,741 | 89.8 | 9,275,746 |
| 21 | 148,701,311 | | | | | | |

資料:財務部財政課

注:当初予算以外は繰越分を含む。

:平成17年度予算は未収・未払金を含む。

272. 一般会計当初予算額

(単位:千円)

| 款 別 | 18 年度 | | 19 年度 | | 20 年度 | | 21 年度 | |
|-------------|--------------------|--------------|--------------------|--------------|--------------------|--------------|--------------------|--------------|
| | 予算額 | 構成比 (%) | 予算額 | 構成比 (%) | 予算額 | 構成比 (%) | 予算額 | 構成比 (%) |
| | 歳 入 | | | | | | | |
| 総 額 | 158,854,603 | 100.0 | 166,019,412 | 100.0 | 166,317,693 | 100.0 | 148,701,311 | 100.0 |
| 市 税 | 65,433,353 | 41.2 | 73,002,937 | 44.0 | 73,839,049 | 44.4 | 70,118,506 | 47.2 |
| 地方譲与税 | 4,910,000 | 3.1 | 1,743,000 | 1.0 | 1,748,000 | 1.1 | 1,636,000 | 1.1 |
| 利子割交付金 | 195,000 | 0.1 | 315,000 | 0.2 | 439,000 | 0.3 | 344,000 | 0.2 |
| 配当割交付金 | 78,000 | 0.0 | 229,000 | 0.1 | 398,000 | 0.2 | 116,000 | 0.1 |
| 株式等譲渡所得割交付金 | 146,000 | 0.1 | 307,000 | 0.2 | 210,000 | 0.1 | 28,000 | 0.0 |
| 地方消費税交付金 | 4,534,000 | 2.9 | 4,450,000 | 2.7 | 4,260,000 | 2.6 | 4,048,000 | 2.7 |
| ゴルフ場利用税交付金 | 95,000 | 0.1 | 91,000 | 0.1 | 104,000 | 0.1 | 97,000 | 0.1 |
| 特別地方消費税交付金 | - | - | - | - | - | - | - | - |
| 自動車取得税交付金 | 815,000 | 0.5 | 834,000 | 0.5 | 790,000 | 0.5 | 507,000 | 0.3 |
| 地方特例交付金 | 1,520,000 | 1.0 | 666,500 | 0.4 | 789,000 | 0.5 | 858,000 | 0.6 |
| 地方交付税 | 23,164,000 | 14.6 | 20,400,000 | 12.3 | 18,031,000 | 10.8 | 18,300,000 | 12.3 |
| 交通安全対策特別交付金 | 102,900 | 0.1 | 97,755 | 0.1 | 101,381 | 0.1 | 101,381 | 0.1 |
| 分担金及び負担金 | 2,772,193 | 1.7 | 2,821,089 | 1.7 | 2,796,690 | 1.7 | 2,820,495 | 1.9 |
| 使用料及び手数料 | 3,084,119 | 1.9 | 3,128,464 | 1.9 | 3,107,358 | 1.9 | 3,044,595 | 2.0 |
| 国庫支出金 | 10,951,583 | 6.9 | 12,840,099 | 7.7 | 11,984,336 | 7.2 | 12,257,064 | 8.3 |
| 県支出金 | 5,611,609 | 3.5 | 6,391,291 | 3.8 | 7,009,556 | 4.2 | 6,578,823 | 4.4 |
| 財産収入 | 1,541,625 | 1.0 | 493,693 | 0.3 | 443,471 | 0.3 | 452,074 | 0.3 |
| 寄附金 | 39,850 | 0.0 | 17,850 | 0.0 | 10,850 | 0.0 | 9,850 | 0.0 |
| 繰入金 | 1,948,533 | 1.2 | 1,343,718 | 0.8 | 2,447,148 | 1.5 | 1,626,957 | 1.1 |
| 諸収入 | 16,324,538 | 10.3 | 17,627,716 | 10.6 | 20,009,054 | 12.0 | 3,692,066 | 2.5 |
| 繰越債 | 15,587,300 | 9.8 | 19,219,300 | 11.6 | 17,799,800 | 10.7 | 22,065,500 | 14.8 |
| | 歳 出 | | | | | | | |
| 総 額 | 158,854,603 | 100.0 | 166,019,412 | 100.0 | 166,317,693 | 100.0 | 148,701,311 | 100.0 |
| 議 会 費 | 863,314 | 0.5 | 860,017 | 0.5 | 868,442 | 0.5 | 781,544 | 0.5 |
| 総 務 費 | 15,641,570 | 9.8 | 16,435,137 | 9.9 | 16,032,829 | 9.6 | 18,567,464 | 12.5 |
| 民 生 費 | 37,858,477 | 23.8 | 39,157,745 | 23.6 | 40,550,949 | 24.4 | 40,409,636 | 27.2 |
| 衛 生 費 | 12,091,116 | 7.6 | 12,085,906 | 7.3 | 12,342,956 | 7.4 | 11,616,825 | 7.8 |
| 労 働 費 | 793,254 | 0.5 | 795,071 | 0.5 | 782,692 | 0.5 | 812,978 | 0.5 |
| 農 林 水 産 業 費 | 4,753,765 | 3.0 | 4,523,149 | 2.7 | 5,142,110 | 3.1 | 4,309,573 | 2.9 |
| 商 工 費 | 16,646,360 | 10.5 | 18,034,411 | 10.9 | 20,138,058 | 12.1 | 3,735,042 | 2.5 |
| 土 木 費 | 26,417,999 | 16.6 | 25,581,924 | 15.4 | 23,721,666 | 14.3 | 24,075,746 | 16.2 |
| 消 防 費 | 4,585,181 | 2.9 | 4,538,015 | 2.7 | 4,546,285 | 2.7 | 4,753,729 | 3.2 |
| 教 育 費 | 17,528,243 | 11.0 | 22,341,096 | 13.5 | 19,521,764 | 11.7 | 17,108,845 | 11.5 |
| 災 害 復 旧 費 | 15,465 | 0.0 | 23,000 | 0.0 | 16,500 | 0.0 | 10,000 | 0.0 |
| 公 債 費 | 21,559,859 | 13.6 | 21,543,941 | 13.0 | 22,553,442 | 13.6 | 22,419,929 | 15.1 |
| 諸 支 出 | - | - | - | - | - | - | - | - |
| 予 備 費 | 100,000 | 0.1 | 100,000 | 0.1 | 100,000 | 0.1 | 100,000 | 0.1 |

資料:財務部財政課

273. 一般会計決算額

(単位:千円)

| 款 別 | 18年度 | | 19年度 | | 20年度 | |
|-------------|--------------------|--------------|--------------------|--------------|--------------------|--------------|
| | 決算額 | 構成比(%) | 決算額 | 構成比(%) | 決算額 | 構成比(%) |
| 総 額 | 171,540,147 | 100.0 | 174,876,605 | 100.0 | 179,340,487 | 100.0 |
| 市 税 | 67,016,128 | 39.1 | 72,292,176 | 41.3 | 72,257,882 | 40.3 |
| 地 方 譲 与 税 | 4,924,640 | 2.9 | 1,776,596 | 1.0 | 1,722,852 | 1.0 |
| 利 子 割 交 付 金 | 272,722 | 0.2 | 344,826 | 0.2 | 332,688 | 0.2 |
| 配 当 割 交 付 金 | 249,972 | 0.1 | 298,849 | 0.2 | 132,257 | 0.1 |
| 株式等譲渡所得割交付金 | 223,104 | 0.1 | 188,504 | 0.1 | 54,663 | 0.0 |
| 地方消費税交付金 | 4,402,251 | 2.6 | 4,358,961 | 2.5 | 4,104,464 | 2.3 |
| ゴルフ場利用税交付金 | 99,031 | 0.1 | 100,993 | 0.1 | 97,043 | 0.1 |
| 特別地方消費税交付金 | 793 | 0.0 | 540 | 0.0 | 0 | 0.0 |
| 自動車取得税交付金 | 861,918 | 0.5 | 788,703 | 0.5 | 691,511 | 0.4 |
| 地方特例交付金 | 1,884,516 | 1.1 | 478,158 | 0.3 | 866,307 | 0.5 |
| 地方交付税 | 21,199,543 | 12.4 | 18,062,206 | 10.3 | 18,019,863 | 10.0 |
| 交通安全対策特別交付金 | 106,717 | 0.1 | 106,938 | 0.1 | 97,178 | 0.1 |
| 分担金及び負担金 | 2,769,332 | 1.6 | 2,732,435 | 1.6 | 2,718,908 | 1.5 |
| 使用料及び手数料 | 3,026,026 | 1.8 | 2,980,334 | 1.7 | 2,972,720 | 1.6 |
| 国庫支出金 | 13,900,404 | 8.1 | 14,496,809 | 8.3 | 19,559,715 | 10.9 |
| 県 支 出 金 | 5,947,550 | 3.5 | 6,436,337 | 3.7 | 6,810,268 | 3.8 |
| 財 産 収 入 | 1,600,951 | 0.9 | 513,259 | 0.3 | 442,430 | 0.2 |
| 寄 附 金 | 16,628 | 0.0 | 45,150 | 0.0 | 26,240 | 0.0 |
| 繰 上 収 入 金 | 2,359,947 | 1.4 | 2,737,426 | 1.6 | 4,048,078 | 2.3 |
| 繰 上 収 入 金 | 16,502,633 | 9.6 | 18,608,242 | 10.6 | 20,495,078 | 11.4 |
| 繰 上 債 金 | 19,343,900 | 11.3 | 23,784,100 | 13.6 | 22,143,916 | 12.3 |
| 繰 上 越 債 金 | 4,831,441 | 2.8 | 3,745,063 | 2.1 | 1,746,426 | 1.0 |
| 総 額 | 167,795,084 | 100.0 | 173,149,783 | 100.0 | 170,064,741 | 100.0 |
| 議 会 費 | 847,678 | 0.5 | 842,777 | 0.5 | 848,427 | 0.5 |
| 総 務 費 | 16,432,665 | 9.8 | 16,444,562 | 9.5 | 18,122,431 | 10.7 |
| 民 生 費 | 37,499,817 | 22.3 | 38,392,204 | 22.2 | 39,424,820 | 23.2 |
| 衛 生 費 | 12,378,704 | 7.4 | 11,956,371 | 6.9 | 12,505,642 | 7.4 |
| 労 働 費 | 777,902 | 0.5 | 787,942 | 0.5 | 776,692 | 0.5 |
| 農 林 水 産 業 費 | 4,881,450 | 2.9 | 4,561,858 | 2.6 | 4,809,368 | 2.8 |
| 商 工 費 | 17,182,781 | 10.2 | 19,200,091 | 11.1 | 21,299,322 | 12.5 |
| 土 木 費 | 31,248,203 | 18.6 | 30,151,299 | 17.4 | 26,516,320 | 15.6 |
| 消 防 費 | 4,658,524 | 2.8 | 4,714,147 | 2.7 | 4,479,571 | 2.6 |
| 教 育 費 | 20,296,678 | 12.1 | 23,908,703 | 13.8 | 18,655,860 | 11.0 |
| 災 害 復 旧 費 | 337,125 | 0.2 | 105,241 | 0.1 | 265,233 | 0.2 |
| 公 債 費 | 21,253,557 | 12.7 | 22,084,588 | 12.8 | 22,361,055 | 13.1 |
| 諸 支 出 金 | - | - | - | - | - | - |
| 繰 上 充 用 金 | - | - | - | - | - | - |

資料:財務部財政課

274. 一般会計性質別歳出当初予算額

(単位:千円)

| 科 目 | 18年度 | | 19年度 | | 20年度 | | 21年度 | |
|-------------|--------------------|--------------|--------------------|--------------|--------------------|--------------|--------------------|--------------|
| | 予算額 | 構成比(%) | 予算額 | 構成比(%) | 予算額 | 構成比(%) | 予算額 | 構成比(%) |
| 総 額 | 158,854,603 | 100.0 | 166,019,412 | 100.0 | 166,317,693 | 100.0 | 148,701,311 | 100.0 |
| 義 務 的 経 費 | 69,173,524 | 43.5 | 71,683,655 | 43.2 | 71,678,117 | 43.1 | 71,334,173 | 48.0 |
| 人 件 費 | 30,643,552 | 19.3 | 31,186,237 | 18.8 | 29,962,350 | 18.0 | 29,262,523 | 19.7 |
| 扶 助 費 | 16,970,113 | 10.7 | 18,952,379 | 11.4 | 19,162,325 | 11.5 | 19,651,721 | 13.2 |
| 公 債 費 | 21,559,859 | 13.6 | 21,545,039 | 13.0 | 22,553,442 | 13.6 | 22,419,929 | 15.1 |
| 投 資 的 経 費 | 21,825,747 | 13.7 | 25,476,543 | 15.3 | 23,465,841 | 14.1 | 23,354,690 | 15.7 |
| 普 通 建 設 事 業 | 21,810,282 | 13.7 | 25,453,543 | 15.3 | 23,449,341 | 14.1 | 23,344,690 | 15.7 |
| 災 害 復 旧 事 業 | 15,465 | 0.0 | 23,000 | 0.0 | 16,500 | 0.0 | 10,000 | 0.0 |
| 失 業 対 策 事 業 | - | - | - | - | - | - | - | - |
| そ の 他 の 経 費 | 67,855,332 | 42.7 | 68,859,214 | 41.5 | 71,173,735 | 42.8 | 54,012,448 | 36.3 |
| 出 資 金・貸 付 金 | 15,158,989 | 9.5 | 18,579,532 | 11.2 | 18,421,940 | 11.1 | 1,856,569 | 1.3 |
| 繰 上 出 金 | 10,183,581 | 6.4 | 10,533,652 | 6.3 | 11,599,631 | 7.0 | 11,627,958 | 7.8 |
| そ の 他 | 42,512,762 | 26.8 | 39,746,030 | 23.9 | 41,152,164 | 24.7 | 40,527,921 | 27.2 |

資料:財務部財政課

275. 特別会計予算 - 決算の状況

(単位:千円)

| 年度 | 予 算 | | 決 算 | | | | 差 引 | |
|--------|--------------------|-------------|-------------------------|------------|-------------|------------|-----------|--|
| | 当 初 | 最 終 | 歳 入 | 対最終 予算比 | 歳 出 | 対最終 予算比 | | |
| | | | 総 | | 額 | | | |
| 平成17年度 | 134,665,982 | 135,249,539 | 125,521,892 | 92.8 | 125,346,447 | 92.7 | 175,445 | |
| 18 | 150,029,497 | 150,122,215 | 147,189,716 | 98.0 | 147,003,857 | 97.9 | 185,859 | |
| 19 | 149,604,558 | 148,495,174 | 145,175,805 | 97.8 | 145,405,564 | 97.9 | △ 229,759 | |
| 20 | 127,430,636 | 127,717,275 | 125,760,305 | 98.5 | 124,715,420 | 97.6 | 1,044,885 | |
| 21 | 120,100,434 | | | | | | | |
| | | | ケーブルテレビ放送事業 | | | | | |
| 平成17年度 | 366,974 | 368,185 | 346,309 | 94.1 | 346,309 | 94.1 | 0 | |
| 18 | 323,736 | 323,736 | 308,712 | 95.4 | 308,712 | 95.4 | 0 | |
| 19 | 206,729 | 214,169 | 204,806 | 95.6 | 200,804 | 93.8 | 4,002 | |
| 20 | 38,192 | 38,192 | 35,449 | 92.8 | 35,449 | 92.8 | 0 | |
| 21 | 33,393 | | | | | | | |
| | | | 電 気 通 信 事 業 | | | | | |
| 平成17年度 | 132,068 | 132,068 | 130,065 | 98.5 | 120,401 | 91.2 | 9,664 | |
| 18 | 111,899 | 111,899 | 126,906 | 113.4 | 108,622 | 97.1 | 18,284 | |
| 19 | 120,532 | 120,532 | 133,836 | 111.0 | 114,232 | 94.8 | 19,604 | |
| 20 | - | - | - | - | - | - | - | |
| 21 | - | - | - | - | - | - | - | |
| | | | 公 債 管 理 | | | | | |
| 平成17年度 | - | - | - | - | - | - | - | |
| 18 | 27,319,779 | 27,029,779 | 27,013,529 | 99.9 | 27,013,529 | 99.9 | 0 | |
| 19 | 24,277,081 | 24,946,888 | 24,921,697 | 99.9 | 24,921,697 | 99.9 | 0 | |
| 20 | 31,885,822 | 31,719,822 | 31,617,915 | 99.7 | 31,617,915 | 99.7 | 0 | |
| 21 | 25,794,649 | | | | | | | |
| | | | 駐 車 場 事 業 | | | | | |
| 平成17年度 | 689,477 | 699,561 | 724,846 | 103.6 | 657,994 | 94.1 | 66,852 | |
| 18 | 990,201 | 990,201 | 1,094,601 | 110.5 | 988,126 | 99.8 | 106,475 | |
| 19 | 595,855 | 595,855 | 598,574 | 100.5 | 564,782 | 94.8 | 33,792 | |
| 20 | 491,081 | 489,361 | 491,217 | 100.4 | 487,358 | 99.6 | 3,859 | |
| 21 | 466,359 | | | | | | | |
| | | | 公 共 用 地 先 行 取 得 事 業 | | | | | |
| 平成17年度 | 34,549 | 34,549 | 32,987 | 95.5 | 32,735 | 94.7 | 252 | |
| 18 | 33,844 | 34,170 | 34,422 | 100.7 | 34,169 | 100.0 | 253 | |
| 19 | 38,232 | 38,232 | 36,148 | 94.5 | 36,148 | 94.5 | 0 | |
| 20 | 39,400 | 39,400 | 32,731 | 83.1 | 32,731 | 83.1 | 0 | |
| 21 | - | - | - | - | - | - | - | |
| | | | 母 子 寡 婦 福 祉 資 金 貸 付 事 業 | | | | | |
| 平成17年度 | 42,337 | 42,337 | 42,185 | 99.6 | 24,541 | 58.0 | 17,644 | |
| 18 | 41,774 | 41,774 | 52,997 | 126.9 | 24,832 | 59.4 | 28,165 | |
| 19 | 41,533 | 41,533 | 60,700 | 146.1 | 13,752 | 33.1 | 46,948 | |
| 20 | 50,008 | 50,008 | 77,594 | 155.2 | 8,375 | 16.7 | 69,219 | |
| 21 | 56,780 | | | | | | | |
| | | | 老 人 保 健 医 療 事 業 | | | | | |
| 平成17年度 | 43,097,215 | 43,912,569 | 42,250,394 | 96.2 | 42,441,042 | 96.6 | △ 190,648 | |
| 18 | 39,294,795 | 40,976,229 | 38,873,422 | 94.9 | 39,033,530 | 95.3 | △ 160,108 | |
| 19 | 39,371,517 | 39,613,054 | 37,885,710 | 95.6 | 38,196,035 | 96.4 | △ 310,325 | |
| 20 | 3,915,940 | 4,248,490 | 3,896,459 | 91.7 | 3,858,565 | 90.8 | 37,894 | |
| 21 | 156,740 | | | | | | | |
| | | | 後 期 高 齢 者 医 療 事 業 | | | | | |
| 平成20年度 | 7,819,641 | 7,876,927 | 6,949,050 | 88.2 | 6,917,296 | 87.8 | 31,754 | |
| 21 | 7,638,221 | | | | | | | |
| | | | 介 護 保 険 事 業 | | | | | |
| 平成17年度 | 28,007,789 | 27,865,675 | 27,437,669 | 98.5 | 27,437,669 | 98.5 | 0 | |
| 18 | 26,669,749 | 26,707,214 | 26,388,974 | 98.8 | 26,358,719 | 98.7 | 30,255 | |
| 19 | 27,468,101 | 27,680,277 | 27,428,784 | 99.1 | 27,428,784 | 99.1 | 0 | |
| 20 | 28,612,884 | 29,066,295 | 29,062,470 | 100.0 | 28,899,088 | 99.4 | 163,382 | |
| 21 | 29,944,326 | | | | | | | |

特別会計予算・決算の状況(つづき)

(単位:千円)

| 年度 | 予 算 | | 決 算 | | | | 差 引 |
|--------------------------------|-------------------|------------|------------|------------|------------|------------|-----------|
| | 当 初 | 最 終 | 歳 入 | 対最終 予算比 | 歳 出 | 対最終 予算比 | |
| 国 民 健 康 保 険 事 業 | | | | | | | |
| 平成17年度 | 35,403,426 | 35,182,026 | 32,981,392 | 93.7 | 32,848,757 | 93.4 | 132,635 |
| 18 | 31,823,816 | 33,856,123 | 33,420,002 | 98.7 | 33,377,901 | 98.6 | 42,101 |
| 19 | 36,957,604 | 37,063,926 | 35,884,122 | 96.8 | 36,067,378 | 97.3 | △ 183,256 |
| 20 | 34,936,682 | 35,791,523 | 35,357,671 | 98.8 | 34,792,748 | 97.2 | 564,923 |
| 21 | 35,649,140 | | | | | | |
| 国 民 健 康 保 険 直 営 診 療 施 設 | | | | | | | |
| 平成17年度 | 4,517 | 4,517 | 4,057 | 89.8 | 4,057 | 89.8 | 0 |
| 18 | - | - | - | - | - | - | - |
| 19 | - | - | - | - | - | - | - |
| 20 | - | - | - | - | - | - | - |
| 21 | - | - | - | - | - | - | - |
| 企 業 団 地 造 成 事 業 | | | | | | | |
| 平成17年度 | 1,760,110 | 2,002,610 | 2,001,565 | 99.9 | 2,001,565 | 99.9 | 0 |
| 18 | 178,733 | 249,909 | 237,040 | 94.9 | 237,040 | 94.9 | 0 |
| 19 | 711,851 | 711,851 | 710,783 | 99.8 | 710,783 | 99.8 | 0 |
| 20 | 544,273 | 543,773 | 514,374 | 94.6 | 514,374 | 94.6 | 0 |
| 21 | 817,991 | | | | | | |
| 白 樺 ハ イ ツ 事 業 | | | | | | | |
| 平成21年度 | 104,764 | | | | | | |
| 牛 岳 温 泉 健 康 セ ン タ ー 事 業 | | | | | | | |
| 平成17年度 | 355,673 | 298,876 | 261,894 | 87.6 | 261,894 | 87.6 | 0 |
| 18 | 259,959 | 240,420 | 222,671 | 92.6 | 222,671 | 92.6 | 0 |
| 19 | 244,286 | 254,023 | 232,210 | 91.4 | 232,210 | 91.4 | 0 |
| 20 | 236,283 | 244,269 | 226,325 | 92.7 | 226,325 | 92.7 | 0 |
| 21 | 242,389 | | | | | | |
| 牛 岳 温 泉 ス キ ー 場 事 業 | | | | | | | |
| 平成17年度 | 221,129 | 236,891 | 197,187 | 83.2 | 197,187 | 83.2 | 0 |
| 18 | 202,897 | 202,897 | 150,996 | 74.4 | 150,996 | 74.4 | 0 |
| 19 | 148,889 | 155,844 | 129,279 | 83.0 | 117,225 | 75.2 | 12,054 |
| 20 | 232,110 | 255,110 | 208,289 | 81.6 | 208,289 | 81.6 | 0 |
| 21 | 402,050 | | | | | | |
| 競 輪 事 業 | | | | | | | |
| 平成17年度 | 21,926,030 | 21,926,030 | 16,629,284 | 75.8 | 16,601,885 | 75.7 | 27,399 |
| 18 | 19,991,555 | 16,374,574 | 16,391,577 | 100.1 | 16,371,916 | 100.0 | 19,661 |
| 19 | 16,452,975 | 13,997,387 | 14,073,798 | 100.5 | 13,995,246 | 100.0 | 78,552 |
| 20 | 15,451,054 | 13,941,441 | 14,040,081 | 100.7 | 13,928,266 | 99.9 | 111,815 |
| 21 | 15,802,442 | | | | | | |
| 農 業 共 済 事 業 | | | | | | | |
| 平成17年度 | 447,017 | 479,855 | 426,337 | 88.8 | 391,947 | 81.7 | 34,390 |
| 18 | 416,978 | 457,442 | 397,929 | 87.0 | 365,227 | 79.8 | 32,702 |
| 19 | 377,004 | 406,392 | 341,234 | 84.0 | 309,242 | 76.1 | 31,992 |
| 20 | 377,980 | 418,147 | 313,389 | 74.9 | 285,002 | 68.2 | 28,387 |
| 21 | 386,035 | | | | | | |
| 農 業 集 落 排 水 事 業 | | | | | | | |
| 平成17年度 | 1,517,050 | 1,388,114 | 1,358,174 | 97.8 | 1,358,174 | 97.8 | 0 |
| 18 | 1,788,581 | 1,889,844 | 1,807,967 | 95.7 | 1,807,769 | 95.7 | 198 |
| 19 | 1,991,723 | 2,032,923 | 1,905,748 | 93.7 | 1,899,797 | 93.5 | 5,951 |
| 20 | 2,187,438 | 2,370,844 | 2,340,068 | 98.7 | 2,340,068 | 98.7 | 0 |
| 21 | 2,051,358 | | | | | | |
| 中 央 卸 売 市 場 事 業 | | | | | | | |
| 平成17年度 | 398,588 | 407,143 | 390,168 | 95.8 | 374,056 | 91.9 | 16,112 |
| 18 | 337,051 | 379,896 | 364,472 | 95.9 | 364,472 | 95.9 | 0 |
| 19 | 350,885 | 352,527 | 344,622 | 97.8 | 344,622 | 97.8 | 0 |
| 20 | 382,580 | 394,405 | 372,293 | 94.4 | 372,293 | 94.4 | 0 |
| 21 | 331,278 | | | | | | |

特別会計予算・決算の状況(つづき)

(単位:千円)

| 年度 | 予 算 | | 決 算 | | | | 差 引 |
|------------------------------|----------------|---------|---------|------------|---------|------------|--------|
| | 当 初 | 最 終 | 歳 入 | 対最終 予算比 | 歳 出 | 対最終 予算比 | |
| 分 譲 住 宅 ・ 分 譲 宅 地 事 業 | | | | | | | |
| 平成17年度 | 34,571 | 34,571 | 29,182 | 84.4 | 22,324 | 64.6 | 6,858 |
| 18 | 2,158 | 14,116 | 29,603 | 209.7 | 12,609 | 89.3 | 16,994 |
| 19 | 3,527 | 3,527 | 22,456 | 636.7 | 3,040 | 86.2 | 19,416 |
| 20 | 936 | 936 | 19,420 | 2,074.8 | 729 | 77.9 | 18,691 |
| 21 | 1,051 | | | | | | |
| 賃 貸 住 宅 ・ 店 舗 事 業 | | | | | | | |
| 平成17年度 | 227,462 | 233,962 | 278,197 | 118.9 | 223,910 | 95.7 | 54,287 |
| 18 | 241,992 | 241,992 | 273,896 | 113.2 | 223,017 | 92.2 | 50,879 |
| 19 | 246,234 | 266,234 | 261,298 | 98.1 | 249,787 | 93.8 | 11,511 |
| 20 | 228,332 | 228,332 | 205,510 | 90.0 | 190,549 | 83.5 | 14,961 |
| 21 | 221,468 | | | | | | |

資料:財務部財政課

注:平成17年度は未収・未払金を含む。

276. 平成20年度公営企業会計決算の状況

(単位:千円)

| 事業名 | 収 益 的 収 支 | | | | | | 資 本 的 収 支 | |
|---------|------------|------------|------------|------------|-------------|------------|------------|------------|
| | 総 収 益 | うち 料金収入 | 総 費 用 | うち 職員給与 | うち 減価償却費 | うち 支払利息 | 収 入 | 支 出 |
| 水 道 事 業 | 7,149,012 | 6,105,464 | 6,838,867 | 754,574 | 2,733,817 | 1,050,803 | 6,754,431 | 11,133,965 |
| 工業用水道事業 | 432,700 | 413,109 | 366,087 | 44,606 | 169,469 | 47,429 | 0 | 101,368 |
| 公共下水道事業 | 13,508,455 | 7,152,148 | 13,329,696 | 392,191 | 5,366,656 | 4,681,473 | 18,935,929 | 25,018,548 |
| 病 院 事 業 | 10,142,556 | 8,523,010 | 10,977,334 | 5,786,206 | 782,266 | 97,731 | 1,198,616 | 2,090,702 |
| 国民宿舎事業 | 456,241 | 126,580 | 216,377 | 68,855 | 23,917 | 6,688 | 22,449 | 22,449 |

資料:財務部財政課

277. 富山市財政力指数

(単位:千円)

| 年 度 | 基準財政需要額 | 基準財政収入額 | 財政力指数 |
|-----------|-------------------|-------------------|--------------|
| 平成17年度 | 75,155,489 | 55,178,743 | 0.731 |
| 18 | 74,277,379 | 57,872,225 | 0.751 |
| 19 | 73,343,080 | 60,071,207 | 0.777 |
| 20 | 73,022,680 | 60,084,592 | 0.806 |

資料:財務部財政課

278. 市税の収納状況

(単位:千円)

| 年 度 | 調 定 額 | 収 入 額 | 収 納 率 (%) |
|-----------|-------------------|-------------------|-------------|
| 平成17年度 | 74,088,176 | 68,130,364 | 92.0 |
| 18 | 72,764,270 | 67,016,128 | 92.1 |
| 19 | 77,995,995 | 72,292,176 | 92.7 |
| 20 | 77,841,730 | 72,257,882 | 92.8 |

資料:財務部納税課

279. 市民1人当たりの市税負担額

| 年度・税目 | 総額(千円) | 市民1人当たり負担額(円) | 税目 | 総額(千円) | 市民1人当たり負担額(円) |
|---------------------|-------------------|----------------|---------|-----------|---------------|
| 平成17年度 | 68,130,364 | 163,285 | | | |
| 18 | 67,016,128 | 160,701 | | | |
| 19 | 72,292,176 | 173,245 | | | |
| 20 | 72,257,882 | 173,152 | | | |
| 市民税 | 32,743,998 | 78,465 | 軽自動車税 | 668,069 | 1,601 |
| {個人 | 23,747,830 | 56,907 | 市たばこ税 | 2,543,087 | 6,094 |
| {法人 | 8,996,168 | 21,558 | 特別土地保有税 | 5,219 | 13 |
| 固定資産税 | 30,191,238 | 72,348 | 入湯税 | 148,310 | 355 |
| {純固定資産税 | 29,929,181 | 71,720 | 事業所税 | 2,746,978 | 6,583 |
| {国有資産等所在市町村交付金及び納付金 | 262,057 | 628 | 都市計画税 | 3,210,983 | 7,695 |

資料:財務部納税課

注:市民1人当たり負担額は各年度末人口で算出した。平成21年3月末人口417,308人。

:端数処理のため合計とは一致しない。

280. 納税貯蓄組合の状況

(単位:金額円)

| 年 度 | 組 合 数 | 組 合 員 数 |
|--------|------------|--------------|
| 平成17年度 | 151 | 7,586 |
| 18 | 133 | 6,776 |
| 19 | 126 | 6,472 |
| 20 | 119 | 6,161 |

資料:財務部納税課

281. 市営競輪の概況

| 年 度 | 開 催 日 数 | 入 場 人 員 | 車券売上高(千円) | 1人平均購買額(円) |
|--------|-----------|----------------|-------------------|---------------|
| 平成16年度 | 70 | 187,172 | 14,953,062 | 79,889 |
| 17 | 73 | 179,811 | 15,700,514 | 87,316 |
| 18 | 70 | 168,013 | 15,528,291 | 92,423 |
| 19 | 64 | 146,612 | 13,019,465 | 88,802 |
| 20 | 58 | 144,191 | 13,088,278 | 90,770 |

資料:商工労働部公営競技事務所

18 司法・治安及び災害

18 司法・治安及び災害

282. 民事事件処理状況

| 年度・種類 | 受 理 | | 既 済 | 未 済 | |
|--------------------|--------------|--------------|--------------|--------------|--------------|
| | 総 数 | 旧 受 | | | 新 受 |
| 富山地方裁判所(本庁) | | | | | |
| 平成 17 年度 | 4,458 | 1,550 | 2,908 | 3,286 | 1,172 |
| 18 | 4,348 | 1,172 | 3,176 | 3,036 | 1,312 |
| 19 | 3,951 | 1,312 | 2,639 | 2,800 | 1,151 |
| 20 | 3,826 | 1,151 | 2,675 | 2,521 | 1,305 |
| 第一審通常訴訟 | 961 | 315 | 646 | 650 | 311 |
| 手形、小切手訴訟 | 2 | 0 | 2 | 2 | 0 |
| 控 訴 | 40 | 7 | 33 | 33 | 7 |
| 民事・商事・借地非訟 | 13 | 1 | 12 | 13 | 0 |
| 保全命令(仮差押・仮処分) | 35 | 0 | 35 | 34 | 1 |
| 民 事 執 行 | 1,598 | 577 | 1,021 | 924 | 674 |
| 破 産 | 548 | 167 | 381 | 349 | 199 |
| 再 生 | 128 | 42 | 86 | 89 | 39 |
| そ の 他 | 501 | 42 | 459 | 427 | 74 |
| 富山簡易裁判所 | | | | | |
| 平成 17 年度 | 5,038 | 574 | 4,464 | 4,468 | 570 |
| 18 | 5,688 | 570 | 5,118 | 5,253 | 435 |
| 19 | 4,463 | 435 | 4,028 | 4,069 | 394 |
| 20 | 3,372 | 394 | 2,978 | 3,018 | 354 |
| 通常訴訟 | 1,239 | 223 | 1,016 | 1,041 | 198 |
| 少 額 訴 訟 | 98 | 15 | 83 | 86 | 12 |
| 手形、小切手訴訟 | 0 | 0 | 0 | 0 | 0 |
| 和 解 | 36 | 8 | 28 | 35 | 1 |
| 督 促 | 726 | 13 | 713 | 724 | 2 |
| 公 示 催 告 | 8 | 2 | 6 | 5 | 3 |
| 保全命令(仮差押・仮処分) | 14 | 0 | 14 | 14 | 0 |
| 過 料 | 26 | 4 | 22 | 26 | 0 |
| 調 停 | 777 | 114 | 663 | 649 | 128 |
| そ の 他 | 448 | 15 | 433 | 438 | 10 |

資料: 富山地方裁判所

注: 管轄区域(富山市、滑川市、上市町、立山町、舟橋村)

: 再生には小規模個人再生、給与所得者等再生を含む。

283. 刑事事件処理状況

| 年度・種類 | 受 理 | | 既 済 | 未 済 | |
|--------------------|--------------|-----------|--------------|--------------|-----------|
| | 総 数 | 旧 受 | | | 新 受 |
| 富山地方裁判所(本庁) | | | | | |
| 平成 17 年度 | 1,169 | 70 | 1,099 | 1,070 | 99 |
| 18 | 1,009 | 99 | 910 | 941 | 68 |
| 19 | 878 | 68 | 810 | 802 | 76 |
| 20 | 854 | 76 | 778 | 800 | 54 |
| 第一審通常事件 | 343 | 75 | 268 | 291 | 52 |
| そ の 他 の 事 件 | 511 | 1 | 510 | 509 | 2 |
| 富山簡易裁判所 | | | | | |
| 平成 17 年度 | 5,771 | 25 | 5,746 | 5,734 | 37 |
| 18 | 4,920 | 37 | 4,883 | 4,888 | 32 |
| 19 | 4,015 | 32 | 3,983 | 3,955 | 60 |
| 20 | 3,164 | 60 | 3,104 | 3,133 | 31 |
| 第一審通常事件 | 80 | 15 | 65 | 64 | 16 |
| 略 式 事 件 | 1,749 | 44 | 1,705 | 1,734 | 15 |
| そ の 他 の 事 件 | 1,335 | 1 | 1,334 | 1,335 | 0 |

資料: 富山地方裁判所

注: 管轄区域(富山市、滑川市、上市町、立山町、舟橋村)

284. 家庭裁判事件

| 年度 | 家事調停事件 | | | 家事審判事件 | | | 少年保護事件 | | |
|-----------|------------|------------|------------|--------------|--------------|------------|------------|------------|-----------|
| | 新受 | 既済 | 未済 | 新受 | 既済 | 未済 | 新受 | 既済 | 未済 |
| 平成16年度 | 665 | 674 | 191 | 2,203 | 2,165 | 170 | 1,158 | 1,256 | 156 |
| 17 | 527 | 549 | 169 | 2,082 | 2,035 | 217 | 1,060 | 1,040 | 176 |
| 18 | 562 | 548 | 183 | 2,298 | 2,354 | 161 | 873 | 966 | 83 |
| 19 | 569 | 577 | 175 | 2,431 | 2,371 | 221 | 742 | 746 | 79 |
| 20 | 499 | 522 | 152 | 2,392 | 2,390 | 223 | 711 | 692 | 98 |

資料: 富山家庭裁判所

注: 管轄区域 家事(新富山市、滑川市、上市町、立山町、舟橋村)

: 管轄区域 少年(新富山市、滑川市、上市町、立山町、舟橋村、魚津市、黒部市、入善町、朝日町)

285. 検察官処理事件

| 年度 | 受 理 | | | 既 済 | | | | | 未 済 |
|-----------|---------------|-----------|---------------|---------------|--------------|--------------|----------|--------------|-----------|
| | 総数 | 旧受 | 新受 | 総数 | 起訴 | 不起訴 | 中止 | 移送 | |
| 平成16年度 | 20,170 | 141 | 20,029 | 20,008 | 8,458 | 7,579 | 13 | 3,958 | 162 |
| 17 | 20,067 | 162 | 19,905 | 19,989 | 8,552 | 7,577 | 17 | 3,843 | 78 |
| 18 | 17,633 | 78 | 17,555 | 17,504 | 7,150 | 7,262 | 13 | 3,079 | 129 |
| 19 | 16,329 | 129 | 16,200 | 16,274 | 6,104 | 7,281 | 15 | 2,874 | 55 |
| 20 | 13,102 | 55 | 13,047 | 13,012 | 4,157 | 6,658 | 8 | 2,189 | 90 |

資料: 富山地方検察庁

注: 移送欄には、家裁送致件数を含む。

: 富山地方検察庁全体(富山、高岡、魚津、砺波)の件数である。

286. 登記・供託・人権擁護取扱件数

| 年度 | 登 記 | | | 供 託 | | 人権擁護 | |
|-----------|---------------|--------------|----------------|--------------|--------------|------------|--------------|
| | 不動産 | 商業法人 | 謄抄本等 | 受入 | 払渡 | 人権侵犯 | 人権相談 |
| 平成16年度 | 49,590 | 7,851 | 1,092,803 | 1,379 | 1,695 | 92 | 4,957 |
| 17 | 48,340 | 9,484 | 1,163,376 | 1,440 | 2,000 | 125 | 3,448 |
| 18 | 50,103 | 8,446 | 1,138,402 | 1,329 | 1,430 | 113 | 3,673 |
| 19 | 51,150 | 7,591 | 996,805 | 1,263 | 1,801 | 108 | 2,952 |
| 20 | 55,592 | 6,628 | 930,351 | 1,313 | 1,679 | 118 | 2,711 |

資料: 富山地方法務局

注: 登記は新富山市区域分と中新川郡区域分を合わせた数値である。

: 供託、人権擁護分は富山県全体の数である。

: 人権擁護分は暦年の数である。

287. 刑務所収容者の状況

| 年次 | 総 数 | | | 既 決 | | | 未 決 | | |
|-----------|------------|------------|------------|------------|------------|------------|------------|------------|-----------|
| | 入所 | 出所 | 年末現在 | 入所 | 出所 | 年末現在 | 入所 | 出所 | 年末現在 |
| 平成16年 | 664 | 671 | 559 | 416 | 414 | 527 | 248 | 257 | 32 |
| 17 | 650 | 650 | 559 | 456 | 451 | 532 | 194 | 199 | 27 |
| 18 | 622 | 623 | 558 | 440 | 438 | 534 | 182 | 185 | 24 |
| 19 | 517 | 594 | 481 | 365 | 438 | 461 | 152 | 156 | 20 |
| 20 | 483 | 503 | 461 | 371 | 387 | 445 | 112 | 116 | 16 |

資料: 富山刑務所

288. 少年鑑別所の状況

| 年次 | 総数 | | 凶悪犯 | | 粗暴犯 | | 財産犯 | | 性犯 | | 薬物犯 | | 交通犯 | | その他 | |
|-----------|-----------|-----------|----------|----------|-----------|-----------|-----------|-----------|----------|----------|----------|----------|-----------|-----------|----------|----------|
| | うち男 | | うち男 | | うち男 | | うち男 | | うち男 | | うち男 | | うち男 | | うち男 | |
| 平成16年 | 68 | 58 | 4 | 2 | 16 | 13 | 37 | 32 | 2 | 2 | 1 | 1 | 2 | 2 | 6 | 6 |
| 17 | 80 | 72 | 1 | 1 | 30 | 26 | 38 | 36 | - | - | 1 | - | 4 | 4 | 6 | 5 |
| 18 | 66 | 55 | - | - | 28 | 22 | 24 | 21 | 2 | 2 | - | - | 8 | 8 | 4 | 2 |
| 19 | 46 | 40 | 1 | 1 | 16 | 11 | 23 | 22 | - | - | 1 | 1 | 3 | 3 | 2 | 2 |
| 20 | 58 | 53 | 2 | 2 | 24 | 19 | 13 | 13 | 4 | 4 | 1 | 1 | 13 | 13 | 1 | 1 |

資料: 富山少年鑑別所

補正統計年報(法務省)より。

注: 平成16~18年分については、他施設からの移送による入所者を除く。

289. 保護観察の状況

| 年次 | 総数 | | | | | | 家庭裁判所の保護処分による保護観察(1号観察) | | | |
|-----------|------------|------------|--|------------|------------|------------|-------------------------|------------|------------|------------|
| | 受理 | うち | | 終了 | うち | | 年末現在 | うち | 年末現在 | |
| | | 交通事件 | | | 交通事件 | | | | | |
| 平成16年 | 604 | 314 | | 579 | 299 | 469 | 165 | 385 | 391 | 263 |
| 17 | 617 | 311 | | 607 | 317 | 479 | 159 | 358 | 382 | 239 |
| 18 | 506 | 256 | | 505 | 267 | 480 | 148 | 328 | 332 | 235 |
| 19 | 467 | 223 | | 531 | 254 | 416 | 117 | 274 | 331 | 178 |
| 20 | 385 | 152 | | 443 | 187 | 358 | 82 | 223 | 249 | 152 |

| 年次 | 少年院仮退院(2号観察) | | | 刑務所仮出獄(3号観察) | | | 保護観察付執行猶予(4号観察) | | |
|-----------|--------------|-----------|-----------|--------------|-----------|-----------|-----------------|-----------|------------|
| | 受理 | 終了 | 年末現在 | 受理 | 終了 | 年末現在 | 受理 | 終了 | 年末現在 |
| 平成16年 | 29 | 28 | 32 | 105 | 93 | 42 | 85 | 67 | 132 |
| 17 | 23 | 35 | 20 | 103 | 110 | 35 | 133 | 80 | 185 |
| 18 | 27 | 26 | 21 | 73 | 86 | 22 | 78 | 61 | 202 |
| 19 | 24 | 18 | 27 | 89 | 84 | 27 | 80 | 98 | 184 |
| 20 | 30 | 26 | 31 | 72 | 78 | 21 | 60 | 90 | 154 |

資料: 富山保護観察所

290. 市町村別刑法犯認知件数

| 区分 | | | 平成20年 | | | | | | |
|-------|--------------|-----------|------------|--------------|------------|-----------|------------|--|--|
| 市町村別 | 総数(件) | 凶悪犯 | 粗暴犯 | 窃盗犯 | 知能犯 | 風俗犯 | その他 | | |
| 富山県 | 10,112 | 31 | 405 | 7,315 | 486 | 62 | 1,813 | | |
| 富山市 | 4,729 | 10 | 145 | 3,479 | 202 | 33 | 860 | | |
| 高岡市 | 1,935 | 4 | 93 | 1,369 | 102 | 9 | 358 | | |
| 魚津市 | 471 | 1 | 22 | 343 | 20 | 1 | 84 | | |
| 氷見市 | 271 | 2 | 22 | 201 | 8 | 2 | 36 | | |
| 滑川市 | 266 | 1 | 6 | 203 | 7 | 1 | 48 | | |
| 黒部市 | 236 | - | 23 | 165 | 10 | 1 | 37 | | |
| 砺波市 | 423 | 1 | 15 | 311 | 25 | 3 | 68 | | |
| 小矢部市 | 154 | - | 6 | 119 | 9 | 1 | 19 | | |
| 南砺市 | 269 | - | 11 | 171 | 32 | 1 | 54 | | |
| 射水市 | 775 | 9 | 28 | 572 | 25 | 3 | 138 | | |
| 舟橋村 | 13 | - | 1 | 8 | - | - | 4 | | |
| 上市町 | 111 | 1 | 6 | 82 | 4 | - | 18 | | |
| 立山町 | 122 | 2 | 4 | 81 | 8 | 1 | 26 | | |
| 入善町 | 203 | - | 6 | 138 | 12 | 3 | 44 | | |
| 朝日町 | 92 | - | 4 | 69 | 2 | 2 | 15 | | |
| 発生地不明 | 42 | - | 13 | 4 | 20 | 1 | 4 | | |

資料: 富山県警察本部

注: 交通関係の業務上過失致死傷を除く。

291. 刑法犯認知・検挙件数

| 罪種別 | 平成16年 | | 17年 | | 18年 | | 19年 | | 20年 | |
|--------|-------|-------|-------|-------|-------|-------|-------|-------|-------|-------|
| | 認知 | 検挙 | 認知 | 検挙 | 認知 | 検挙 | 認知 | 検挙 | 認知 | 検挙 |
| 総数 | 6,499 | 1,634 | 5,966 | 1,826 | 5,102 | 1,632 | 4,774 | 1,319 | 4,729 | 1,409 |
| 凶悪犯 | 16 | 11 | 14 | 14 | 6 | 7 | 16 | 10 | 10 | 10 |
| 殺人 | 2 | 3 | 3 | 3 | 2 | 2 | 1 | 1 | 3 | 3 |
| 強盗 | 4 | 1 | 6 | 7 | 0 | 0 | 3 | 2 | 5 | 5 |
| 放火 | 6 | 5 | 2 | 1 | 2 | 2 | 9 | 5 | 1 | 1 |
| 強姦 | 4 | 2 | 3 | 3 | 2 | 3 | 3 | 2 | 1 | 1 |
| 粗暴犯 | 169 | 95 | 166 | 102 | 158 | 111 | 150 | 94 | 145 | 111 |
| 凶器準備集合 | - | - | - | - | - | - | - | - | - | - |
| 暴行 | 58 | 24 | 40 | 19 | 71 | 52 | 59 | 44 | 71 | 60 |
| 傷害 | 72 | 46 | 98 | 65 | 58 | 42 | 69 | 39 | 60 | 42 |
| 脅迫 | 3 | 1 | 9 | 3 | 8 | 6 | 3 | 1 | 3 | 2 |
| 恐喝 | 36 | 24 | 19 | 15 | 21 | 11 | 19 | 10 | 11 | 7 |
| 窃盗犯 | 4,805 | 1,158 | 4,418 | 1,294 | 3,743 | 1,106 | 3,444 | 923 | 3,479 | 965 |
| 侵入盗 | 690 | 182 | 654 | 371 | 544 | 229 | 451 | 232 | 325 | 169 |
| 乗物盗 | 1,466 | 89 | 1,166 | 106 | 1,109 | 88 | 1,280 | 90 | 1,625 | 102 |
| 非侵入盗 | 2,649 | 887 | 2,598 | 817 | 2,090 | 789 | 1,713 | 601 | 1,529 | 694 |
| 知能犯 | 296 | 87 | 291 | 98 | 233 | 100 | 189 | 74 | 202 | 80 |
| 詐欺 | 267 | 69 | 267 | 82 | 220 | 91 | 178 | 66 | 185 | 72 |
| その他 | 29 | 18 | 24 | 16 | 13 | 9 | 11 | 8 | 17 | 8 |
| 風俗犯 | 61 | 21 | 45 | 27 | 33 | 47 | 37 | 14 | 33 | 29 |
| 賭博 | - | - | - | - | 2 | 2 | - | - | 1 | 1 |
| 強制わいせつ | 35 | 6 | 40 | 25 | 19 | 38 | 27 | 8 | 25 | 26 |
| 公然わいせつ | 26 | 15 | 5 | 2 | 12 | 7 | 10 | 6 | 7 | 2 |
| わいせつ物 | | | | | | | | | | |
| その他刑法犯 | 1,152 | 262 | 1,032 | 291 | 929 | 261 | 938 | 204 | 860 | 214 |
| 住居侵入 | 110 | 32 | 88 | 48 | 101 | 33 | 71 | 24 | 65 | 27 |
| 器物損壊 | 793 | 32 | 700 | 23 | 588 | 16 | 642 | 26 | 596 | 29 |
| その他 | 249 | 198 | 244 | 220 | 240 | 212 | 225 | 154 | 199 | 158 |

資料: 富山県警察本部

注: 交通関係の業務上過失致死傷を除く。

292. 特別法犯送致件数

| 法令別 | 平成16年 | 17年 | 18年 | 19年 | 20年 |
|----------|-------|-----|-----|-----|-----|
| 防犯保安関係法令 | 88 | 63 | 80 | 111 | 119 |
| 軽犯罪 | 8 | 10 | 9 | 9 | 12 |
| 酩酊者規制 | - | 1 | - | - | - |
| 迷惑防止条例 | 10 | 11 | 15 | 8 | 12 |
| 自転車競技 | - | - | - | - | - |
| 風営適正化 | 4 | 1 | 2 | 5 | 4 |
| 春防 | - | 1 | - | - | - |
| 児童福祉 | - | 2 | 1 | 1 | - |
| 未成年者飲酒禁止 | - | - | 1 | - | - |
| 未成年者喫煙禁止 | - | - | - | - | 1 |
| 青少年保護育成 | 5 | 2 | 2 | 4 | 7 |
| 古物営業 | - | - | - | - | - |
| 貸金業規制 | 1 | - | 1 | 1 | 1 |
| 宅地建物取引業 | - | - | - | - | - |
| 建築基準 | - | - | - | - | - |
| 銃刀 | 4 | - | 11 | 6 | 17 |
| 火薬類取締 | - | - | - | - | 2 |
| 高圧ガス取締 | - | - | - | - | - |
| 消防 | - | - | - | - | - |
| 覚せい剤取締 | 15 | 7 | 5 | 14 | 18 |
| 薬事 | - | - | - | - | - |
| 毒物及び劇物取締 | 16 | 4 | 7 | 3 | 9 |
| 旅館業 | - | - | - | 1 | - |
| 廃棄物処理 | 8 | 11 | 8 | 36 | 21 |
| 狂犬病予防 | 2 | 2 | - | 1 | 4 |
| 水質汚濁防止 | - | - | - | - | - |
| 労働基準 | - | - | - | 1 | 1 |
| 漁業 | - | - | - | - | - |
| 水質資源保護 | - | - | - | - | 1 |
| 職業安定 | - | - | - | - | - |
| 電波 | - | - | - | 4 | 1 |
| 犬の危害防止 | 4 | - | 1 | 1 | 3 |
| その他 | 11 | 11 | 17 | 16 | 5 |
| 公外入職選挙 | - | - | - | - | - |
| 外国人登録 | - | - | - | - | - |
| 外国人管理 | 5 | 9 | 10 | 9 | 7 |

資料: 富山県警察本部

注: 交通関係法令(道路交通法、道路運送法、道路運送車両法、自動車損害賠償補償法、保管場所法)を除く。

: 平成17年10月7日の警察署再編により、富山警察署及び富山中央警察署管内分の数値を合計して標記した。

293. 犯罪少年補導状況（刑法犯・特別法犯）

(1) 男女別・学職別

| 年次 | 総数 | | | 学 生 ・ 生 徒 | | | | | 有職少年 | 無職少年 |
|-------|-----|-----|-----|-----------|-----|-----|----|------|------|------|
| | | 男 | 女 | 小学校 | 中学校 | 高校 | 大学 | 各種学校 | | |
| 平成16年 | 593 | 413 | 180 | 35 | 214 | 197 | 17 | 13 | 57 | 60 |
| 17 | 499 | 355 | 144 | 25 | 174 | 190 | 19 | 11 | 39 | 41 |
| 18 | 423 | 306 | 117 | 28 | 159 | 136 | 15 | 5 | 48 | 32 |
| 19 | 360 | 272 | 88 | 35 | 141 | 108 | 10 | 6 | 39 | 21 |
| 20 | 436 | 309 | 127 | 16 | 192 | 137 | 18 | 9 | 47 | 17 |

資料：福祉保健部少年指導センター

注：富山中央警察署、富山北警察署、富山南警察署及び富山西警察署管内分。

(2) 罪種別

| 罪 種 別 | | | 平成16年 | 17年 | 18年 | 19年 | 20年 |
|-------------|-----|-----|-------|-----|-----|-----|-----|
| 刑 法 犯 | 凶悪犯 | 1 | - | 1 | 1 | 1 | |
| | 粗暴犯 | 55 | 55 | 49 | 30 | 33 | |
| | 窃盗犯 | 375 | 305 | 225 | 218 | 281 | |
| | 知能犯 | 2 | - | 2 | 1 | 2 | |
| | その他 | 137 | 122 | 134 | 96 | 94 | |
| 小計 | | | 570 | 482 | 411 | 346 | 411 |
| 特別法犯 | | | 23 | 17 | 12 | 14 | 25 |
| (うち毒劇法) | | | (9) | - | - | (3) | (1) |
| 合計 | | | 593 | 499 | 423 | 360 | 436 |

資料：福祉保健部少年指導センター

注：富山中央警察署、富山北警察署、富山南警察署及び富山西警察署管内分。

凶悪犯・・・放火、強盗、強姦。粗暴犯・・・暴行、傷害、恐喝。

窃盗・・・万引、乗物盗、侵入盗等。知能犯・・・詐欺、横領。毒劇法・・・シンナー乱用等。

その他・・・占有離脱物横領等。

294. 愛のひと声

| 年次 | 総数 | 中央補導 | 特別補導 | 小学生 | 中学生 | 高校生 | 大学生等 | 有職者 | 無職者 |
|-------|-------|-------|-------|-----|-----|-------|------|-----|-----|
| 平成17年 | 2,845 | 1,226 | 1,619 | 377 | 597 | 1,646 | 92 | 99 | 34 |
| 18 | 1,842 | 634 | 1,208 | 338 | 541 | 782 | 147 | 32 | 2 |
| 19 | 1,700 | 457 | 1,243 | 305 | 448 | 777 | 141 | 26 | 3 |
| 20 | 1,414 | 407 | 1,007 | 316 | 431 | 570 | 56 | 30 | 11 |

資料：福祉保健部少年指導センター

注：中央補導とは年間を通じて定例的に行うもの。

：特別補導とは全日本チンドンコンクール、山王まつり、富山まつり、水橋橋祭り、岩瀬みなと祭り、夏季・年末一斉補導等。

| 交差点 | 平均 24 時 間 | | | | | 平均 12 時 間 (7:00~19:00) | | | | | | |
|-----------|-----------|--------|--------|--------|--------|------------------------|----|--------|--------|--------|--------|--------|
| | 方向 | 平成16年 | 17年 | 18年 | 19年 | 20年 | 方向 | 平成16年 | 17年 | 18年 | 19年 | 20年 |
| 城 址 公 園 前 | 南行 | 12,170 | 12,912 | 12,318 | 10,868 | 10,365 | 南行 | 8,452 | 9,165 | 8,744 | 7,523 | 7,287 |
| | 西行 | 16,477 | 17,009 | 16,626 | 15,689 | 15,093 | 西行 | 11,911 | 12,450 | 12,187 | 11,410 | 11,095 |
| | 北行 | 11,867 | 12,929 | 12,877 | 12,030 | 11,912 | 北行 | 8,692 | 9,712 | 9,734 | 8,979 | 8,921 |
| | 合計 | 40,514 | 42,850 | 41,821 | 38,587 | 37,370 | 合計 | 29,055 | 31,327 | 30,665 | 27,912 | 27,303 |
| 城 南 公 園 前 | 南行 | 20,445 | 21,467 | 21,121 | 19,570 | 18,779 | 南行 | 15,270 | 16,222 | 16,000 | 14,758 | 14,244 |
| | 北行 | 20,983 | 21,552 | 21,221 | 20,113 | 19,405 | 北行 | 15,884 | 16,575 | 16,351 | 15,384 | 14,934 |
| | 合計 | 41,428 | 43,019 | 42,342 | 39,683 | 38,184 | 合計 | 31,154 | 32,797 | 32,351 | 30,142 | 29,178 |
| 掛 尾 町 | 南行 | 23,286 | 23,423 | 23,079 | 22,158 | 21,396 | 南行 | 17,336 | 17,616 | 17,428 | 16,653 | 16,223 |
| | 西行 | 16,932 | 16,703 | 16,667 | 16,739 | 16,300 | 西行 | 12,641 | 12,474 | 12,414 | 12,586 | 12,284 |
| | 北行 | 20,758 | 21,490 | 21,382 | 20,555 | 19,906 | 北行 | 16,302 | 16,893 | 16,811 | 16,137 | 15,711 |
| | 東行 | 16,623 | 16,940 | 14,984 | 17,309 | 16,763 | 東行 | 12,139 | 12,454 | 10,958 | 12,600 | 12,288 |
| | 合計 | 77,599 | 78,556 | 76,112 | 76,761 | 74,365 | 合計 | 58,418 | 59,437 | 57,611 | 57,976 | 56,506 |
| 安 野 屋 | 南行 | 7,524 | 7,329 | 7,286 | 6,657 | 6,493 | 南行 | 5,912 | 5,800 | 5,788 | 5,284 | 5,154 |
| | 西行 | 11,629 | 11,864 | 11,686 | 11,456 | 11,026 | 西行 | 8,166 | 8,386 | 8,307 | 8,074 | 7,811 |
| | 北行 | 8,538 | 8,429 | 8,366 | 7,819 | 7,369 | 北行 | 6,503 | 6,516 | 6,488 | 6,034 | 5,704 |
| | 東行 | 14,970 | 15,293 | 15,187 | 14,571 | 13,951 | 東行 | 11,308 | 11,622 | 11,575 | 11,057 | 10,611 |
| | 合計 | 42,661 | 42,915 | 42,525 | 40,503 | 38,839 | 合計 | 31,889 | 32,324 | 32,158 | 30,449 | 29,280 |
| 五 福 | 南行 | 5,756 | 5,477 | 5,775 | 5,573 | 5,440 | 南行 | 4,184 | 3,952 | 4,245 | 4,111 | 4,014 |
| | 西行 | 13,167 | 13,058 | 12,807 | 12,730 | 11,878 | 西行 | 9,136 | 9,101 | 8,966 | 8,639 | 8,325 |
| | 北行 | 5,756 | 5,477 | 5,940 | 5,957 | 5,747 | 北行 | 4,184 | 3,952 | 4,400 | 4,454 | 4,322 |
| | 東行 | 14,748 | 14,508 | 14,368 | 14,123 | 13,580 | 東行 | 10,844 | 10,682 | 10,628 | 10,399 | 10,073 |
| | 合計 | 39,427 | 38,520 | 38,890 | 38,383 | 36,645 | 合計 | 28,348 | 27,687 | 28,239 | 27,603 | 26,734 |
| 峠 茶 屋 | 西行 | 16,052 | 15,954 | 15,966 | 15,905 | 15,335 | 西行 | 11,319 | 11,240 | 11,337 | 11,272 | 10,989 |
| | 東行 | 15,273 | 15,069 | 15,085 | 14,854 | 14,350 | 東行 | 11,187 | 11,028 | 11,071 | 10,884 | 10,636 |
| | 合計 | 31,325 | 31,023 | 31,051 | 30,759 | 29,685 | 合計 | 22,506 | 22,268 | 22,408 | 22,156 | 21,625 |
| 豊 田 | 南行 | 8,599 | 8,936 | 8,924 | 8,538 | 8,176 | 南行 | 7,063 | 7,345 | 7,345 | 7,043 | 6,830 |
| | 西行 | 27,961 | 28,928 | 28,492 | 27,068 | 26,198 | 西行 | 21,099 | 21,756 | 21,477 | 20,502 | 19,903 |
| | 北行 | 15,759 | 16,187 | 16,279 | 15,508 | 15,359 | 北行 | 11,594 | 11,962 | 12,060 | 11,430 | 11,348 |
| | 東行 | 24,547 | 25,489 | 25,413 | 23,989 | 23,309 | 東行 | 18,584 | 19,172 | 19,170 | 18,191 | 17,794 |
| | 合計 | 76,866 | 79,540 | 79,108 | 75,103 | 73,042 | 合計 | 58,340 | 60,235 | 60,052 | 57,166 | 55,875 |
| 双 代 町 | 南行 | - | 11,814 | 9,647 | 9,057 | 9,152 | 南行 | - | 8,992 | 7,412 | 6,991 | 7,089 |
| | 西行 | 16,690 | 15,491 | 14,166 | 15,115 | 14,490 | 西行 | 13,033 | 12,181 | 11,107 | 11,778 | 11,346 |
| | 北行 | 7,953 | 7,912 | 7,799 | 7,493 | 7,256 | 北行 | 6,033 | 6,014 | 5,899 | 5,679 | 5,546 |
| | 東行 | 19,027 | 19,833 | 19,601 | 18,377 | 17,582 | 東行 | 13,839 | 14,571 | 14,501 | 13,519 | 13,009 |
| | 合計 | 43,670 | 55,050 | 51,213 | 50,042 | 48,480 | 合計 | 32,905 | 41,758 | 38,919 | 37,967 | 36,990 |
| 有 沢 橋 西 詰 | 南行 | 4,597 | 4,126 | 4,298 | 4,105 | 4,069 | 南行 | 3,531 | 3,136 | 3,279 | 3,118 | 3,115 |
| | 西行 | 21,102 | 20,638 | 20,832 | 20,351 | 19,916 | 西行 | 15,189 | 15,006 | 15,271 | 15,060 | 14,867 |
| | 北行 | 8,247 | 7,089 | 7,136 | 7,278 | 7,646 | 北行 | 6,632 | 5,725 | 5,762 | 5,848 | 6,144 |
| | 東行 | 17,620 | 16,351 | 16,937 | 18,067 | 17,290 | 東行 | 13,471 | 12,651 | 13,197 | 14,267 | 13,742 |
| | 合計 | 51,566 | 48,204 | 49,203 | 49,801 | 48,921 | 合計 | 38,823 | 36,518 | 37,509 | 38,293 | 37,868 |
| 根 塚 | 北行 | 12,842 | 12,125 | 11,875 | 11,368 | 10,857 | 北行 | 9,419 | 9,015 | 8,886 | 8,484 | 8,173 |
| | 東行 | 20,308 | 19,665 | 19,813 | 19,474 | 19,044 | 東行 | 15,585 | 15,292 | 15,465 | 15,209 | 14,968 |
| | 合計 | 33,150 | 31,790 | 31,688 | 30,842 | 29,901 | 合計 | 25,004 | 24,307 | 24,351 | 23,693 | 23,141 |
| 小 泉 町 | 南行 | 7,104 | 6,745 | 6,200 | 5,733 | 5,697 | 南行 | 5,457 | 5,288 | 4,852 | 4,486 | 4,528 |
| | 西行 | 12,185 | 12,389 | 12,308 | 11,727 | 11,549 | 西行 | 9,455 | 9,724 | 9,657 | 9,210 | 9,105 |
| | 北行 | 8,133 | 8,259 | 8,143 | 7,641 | 7,313 | 北行 | 6,363 | 6,563 | 6,493 | 6,008 | 5,755 |
| | 東行 | 12,205 | 12,244 | 10,373 | 9,382 | 8,796 | 東行 | 9,070 | 9,187 | 7,737 | 7,061 | 6,706 |
| | 合計 | 39,627 | 39,637 | 37,024 | 34,483 | 33,355 | 合計 | 30,345 | 30,762 | 28,739 | 26,765 | 26,094 |

交差点交通量

| 交差点 | 平均朝 2 時間 (7:00~9:00) | | | | | | 平均夕 2 時間 (17:00~19:00) | | | | | |
|-------|----------------------|-------|--------|--------|-------|-------|------------------------|--------|--------|--------|--------|--------|
| | 方向 | 平成16年 | 17年 | 18年 | 19年 | 20年 | 方向 | 平成16年 | 17年 | 18年 | 19年 | 20年 |
| 城址公園前 | 南行 | 1,300 | 1,474 | 1,403 | 1,136 | 1,104 | 南行 | 1,717 | 1,892 | 1,825 | 1,544 | 1,498 |
| | 西行 | 1,898 | 2,245 | 2,190 | 1,845 | 1,685 | 西行 | 1,988 | 2,044 | 1,995 | 1,887 | 1,838 |
| | 北行 | 1,533 | 1,895 | 1,954 | 1,620 | 1,615 | 北行 | 1,638 | 1,792 | 1,795 | 1,700 | 1,695 |
| | 合計 | 4,731 | 5,614 | 5,547 | 4,601 | 4,404 | 合計 | 5,343 | 5,728 | 5,615 | 5,131 | 5,031 |
| | | | | | | | | | | | | |
| 城南公園前 | 南行 | 2,443 | 2,847 | 2,788 | 2,332 | 2,305 | 南行 | 2,831 | 3,068 | 3,038 | 2,792 | 2,652 |
| | 北行 | 2,600 | 3,110 | 3,111 | 2,582 | 2,477 | 北行 | 2,908 | 2,971 | 2,932 | 2,815 | 2,752 |
| | 合計 | 5,043 | 5,957 | 5,899 | 4,914 | 4,782 | 合計 | 5,739 | 6,039 | 5,970 | 5,607 | 5,404 |
| 掛尾町 | 南行 | 2,333 | 2,655 | 2,635 | 2,263 | 2,260 | 南行 | 3,230 | 3,335 | 3,319 | 3,136 | 3,037 |
| | 西行 | 1,790 | 1,981 | 1,953 | 1,752 | 1,706 | 西行 | 2,222 | 2,181 | 2,144 | 2,163 | 2,087 |
| | 北行 | 2,660 | 3,187 | 3,225 | 2,745 | 2,618 | 北行 | 2,837 | 2,904 | 2,901 | 2,826 | 2,764 |
| | 東行 | 1,622 | 1,866 | 1,658 | 1,656 | 1,605 | 東行 | 2,224 | 2,296 | 2,010 | 2,319 | 2,280 |
| | 合計 | 8,405 | 9,689 | 9,471 | 8,416 | 8,189 | 合計 | 10,513 | 10,716 | 10,374 | 10,444 | 10,168 |
| 安野屋 | 南行 | 839 | 837 | 845 | 720 | 724 | 南行 | 1,024 | 1,062 | 1,054 | 947 | 910 |
| | 西行 | 1,182 | 1,320 | 1,302 | 1,194 | 1,109 | 西行 | 1,348 | 1,370 | 1,342 | 1,319 | 1,309 |
| | 北行 | 1,104 | 1,289 | 1,317 | 1,100 | 1,031 | 北行 | 1,125 | 1,083 | 1,083 | 1,007 | 950 |
| | 東行 | 1,944 | 2,235 | 2,222 | 1,904 | 1,757 | 東行 | 1,933 | 1,991 | 1,973 | 1,871 | 1,822 |
| | 合計 | 5,069 | 5,681 | 5,686 | 4,918 | 4,621 | 合計 | 5,430 | 5,506 | 5,452 | 5,144 | 4,991 |
| 五福 | 南行 | 580 | 603 | 670 | 600 | 586 | 南行 | 737 | 702 | 774 | 746 | 723 |
| | 西行 | 1,388 | 1,531 | 1,491 | 1,309 | 1,270 | 西行 | 1,573 | 1,547 | 1,525 | 1,474 | 1,423 |
| | 北行 | 580 | 603 | 690 | 660 | 630 | 北行 | 737 | 702 | 822 | 834 | 810 |
| | 東行 | 1,666 | 1,772 | 1,722 | 1,544 | 1,437 | 東行 | 1,770 | 1,732 | 1,722 | 1,688 | 1,635 |
| | 合計 | 4,214 | 4,509 | 4,573 | 4,113 | 3,923 | 合計 | 4,817 | 4,683 | 4,843 | 4,742 | 4,591 |
| 峠茶屋 | 西行 | 1,608 | 1,742 | 1,766 | 1,606 | 1,578 | 西行 | 2,105 | 2,133 | 2,154 | 2,100 | 2,034 |
| | 東行 | 1,571 | 1,658 | 1,615 | 1,466 | 1,394 | 東行 | 1,925 | 1,907 | 1,904 | 1,878 | 1,830 |
| | 合計 | 3,179 | 3,400 | 3,381 | 3,072 | 2,972 | 合計 | 4,030 | 4,040 | 4,058 | 3,978 | 3,864 |
| 豊田 | 南行 | 1,250 | 1,472 | 1,478 | 1,250 | 1,215 | 南行 | 1,173 | 1,278 | 1,289 | 1,161 | 1,112 |
| | 西行 | 3,855 | 4,343 | 4,247 | 3,688 | 3,608 | 西行 | 3,739 | 3,947 | 3,911 | 3,652 | 3,531 |
| | 北行 | 1,634 | 1,884 | 1,956 | 1,660 | 1,645 | 北行 | 2,296 | 2,453 | 2,472 | 2,290 | 2,280 |
| | 東行 | 3,190 | 3,487 | 3,515 | 3,095 | 3,013 | 東行 | 3,363 | 3,537 | 3,518 | 3,292 | 3,216 |
| | 合計 | 9,929 | 11,186 | 11,196 | 9,693 | 9,481 | 合計 | 10,571 | 11,215 | 11,190 | 10,395 | 10,139 |
| 双代町 | 南行 | - | 1,249 | 1,073 | 933 | 927 | 南行 | - | 1,425 | 1,236 | 1,208 | 1,230 |
| | 西行 | 2,284 | 2,518 | 2,274 | 2,060 | 1,986 | 西行 | 2,079 | 1,999 | 1,817 | 1,938 | 1,857 |
| | 北行 | 766 | 837 | 820 | 728 | 711 | 北行 | 1,014 | 982 | 962 | 948 | 927 |
| | 東行 | 2,079 | 2,473 | 2,446 | 2,041 | 1,945 | 東行 | 2,677 | 2,817 | 2,781 | 2,556 | 2,443 |
| | 合計 | 5,129 | 7,077 | 6,613 | 5,762 | 5,569 | 合計 | 5,770 | 7,223 | 6,796 | 6,650 | 6,457 |
| 有沢橋西詰 | 南行 | 600 | 628 | 666 | 582 | 577 | 南行 | 660 | 657 | 695 | 648 | 650 |
| | 西行 | 2,351 | 2,647 | 2,722 | 2,345 | 2,354 | 西行 | 2,884 | 2,996 | 3,054 | 2,935 | 2,875 |
| | 北行 | 1,285 | 1,421 | 1,380 | 1,227 | 1,288 | 北行 | 1,153 | 1,054 | 1,088 | 1,076 | 1,116 |
| | 東行 | 2,241 | 2,535 | 2,571 | 2,106 | 2,181 | 東行 | 2,575 | 2,447 | 2,555 | 2,747 | 2,570 |
| | 合計 | 6,477 | 7,231 | 7,339 | 6,260 | 6,400 | 合計 | 7,272 | 7,154 | 7,392 | 7,406 | 7,211 |
| 根塚 | 北行 | 1,272 | 1,417 | 1,419 | 1,165 | 1,100 | 北行 | 1,833 | 1,738 | 1,707 | 1,647 | 1,615 |
| | 東行 | 3,058 | 3,596 | 3,612 | 2,985 | 2,885 | 東行 | 2,618 | 2,575 | 2,642 | 2,622 | 2,587 |
| | 合計 | 4,330 | 5,013 | 5,031 | 4,150 | 3,985 | 合計 | 4,451 | 4,313 | 4,349 | 4,269 | 4,202 |
| 小泉町 | 南行 | 674 | 546 | 480 | 422 | 442 | 南行 | 964 | 955 | 874 | 820 | 803 |
| | 西行 | 1,670 | 2,035 | 2,045 | 1,694 | 1,658 | 西行 | 1,592 | 1,646 | 1,668 | 1,588 | 1,566 |
| | 北行 | 1,060 | 1,243 | 1,241 | 1,009 | 962 | 北行 | 1,055 | 1,066 | 1,048 | 976 | 933 |
| | 東行 | 1,240 | 1,437 | 1,117 | 899 | 854 | 東行 | 1,608 | 1,598 | 1,373 | 1,298 | 1,238 |
| | 合計 | 4,644 | 5,261 | 4,883 | 4,024 | 3,916 | 合計 | 5,219 | 5,265 | 4,963 | 4,682 | 4,540 |

年別富山市街主要

| 交差点 | 平均 24 時 間 | | | | | 平均 12 時 間 (7:00~19:00) | | | | | | |
|---------|-----------|--------|--------|--------|--------|------------------------|--------|--------|--------|--------|--------|--------|
| | 方向 | 平成16年 | 17年 | 18年 | 19年 | 20年 | 方向 | 平成16年 | 17年 | 18年 | 19年 | 20年 |
| 上大久保6区 | 南行 | 8,487 | 8,371 | 8,321 | 8,431 | 8,060 | 南行 | 6,207 | 6,070 | 6,070 | 6,186 | 5,931 |
| | 北行 | 8,928 | 8,872 | 8,967 | 9,001 | 8,646 | 北行 | 6,919 | 6,830 | 6,939 | 7,025 | 6,791 |
| | 東行 | 3,079 | 3,253 | 3,347 | 3,291 | 3,142 | 東行 | 2,424 | 2,543 | 2,576 | 2,605 | 2,523 |
| | 合計 | 20,494 | 20,496 | 20,635 | 20,723 | 19,848 | 合計 | 15,550 | 15,443 | 15,585 | 15,816 | 15,245 |
| 羽 根 | 南行 | 2,754 | 2,579 | 2,524 | 2,387 | 2,283 | 南行 | 2,117 | 1,963 | 1,946 | 1,855 | 1,784 |
| | 西行 | 8,775 | 8,551 | 8,661 | 8,469 | 8,182 | 西行 | 6,731 | 6,574 | 6,670 | 6,517 | 6,287 |
| | 北行 | 2,017 | 2,037 | 1,906 | 1,820 | 1,691 | 北行 | 1,624 | 1,627 | 1,510 | 1,449 | 1,355 |
| | 東行 | 5,820 | 5,846 | 6,131 | 6,001 | 5,828 | 東行 | 4,819 | 4,822 | 5,058 | 4,950 | 4,794 |
| 合計 | 19,366 | 19,013 | 19,222 | 18,677 | 17,984 | 合計 | 15,291 | 14,986 | 15,184 | 14,771 | 14,220 | |
| 速 星 1 区 | 南行 | 3,259 | 3,171 | 2,725 | 2,700 | 2,731 | 南行 | 2,582 | 2,536 | 2,267 | 2,250 | 2,282 |
| | 西行 | 15,461 | 15,427 | 14,789 | 14,458 | 13,897 | 西行 | 11,385 | 11,456 | 11,109 | 10,783 | 10,322 |
| | 北行 | 4,508 | 4,412 | 4,144 | 4,331 | 4,303 | 北行 | 3,535 | 3,476 | 3,356 | 3,536 | 3,494 |
| | 東行 | 14,463 | 14,471 | 13,664 | 13,213 | 12,709 | 東行 | 11,631 | 11,676 | 11,169 | 10,829 | 10,467 |
| 合計 | 37,691 | 37,481 | 35,322 | 34,702 | 33,640 | 合計 | 29,133 | 29,144 | 27,901 | 27,398 | 26,565 | |

資料:富山県警察本部

注:1日の平均交通量。双代町南行は平成16年は工事中につき、統計がとれなかったため数値なし。

296. 署別・事故別

| 年次・事故別 | 総 数 | | | 富 山 署 | | |
|---------|---------|--------|--------|-------|-------|-------|
| | 出場件数 | 搬送件数 | 搬送人員 | 出場件数 | 搬送件数 | 搬送人員 |
| 平成 16 年 | 13,142 | 12,362 | 12,766 | 7,771 | 7,281 | 7,493 |
| 17 | 14,227 | 13,362 | 13,718 | 8,240 | 7,738 | 7,921 |
| 18 | 13,999 | 13,256 | 13,564 | 7,944 | 7,486 | 7,660 |
| 19 | 14,898 | 13,997 | 14,256 | 8,459 | 7,947 | 8,080 |
| 20 | 14,832 | 13,813 | 14,056 | 8,565 | 7,923 | 8,042 |
| 火 災 事 故 | 97 | 21 | 22 | 59 | 13 | 13 |
| 自 然 災 害 | 1 | - | - | - | - | - |
| 水 難 事 故 | 23 | 6 | 6 | 13 | 4 | 4 |
| 交 通 事 故 | 1,527 | 1,443 | 1,647 | 886 | 835 | 945 |
| 労 働 災 害 | 116 | 112 | 113 | 51 | 50 | 50 |
| 運 動 競 技 | 115 | 112 | 119 | 39 | 39 | 39 |
| 一 般 負 傷 | 2,082 | 1,995 | 2,006 | 1,136 | 1,075 | 1,080 |
| 加 害 事 故 | 64 | 57 | 58 | 46 | 40 | 40 |
| 自 損 行 為 | 228 | 166 | 166 | 131 | 101 | 101 |
| 急 病 | 8,774 | 8,255 | 8,268 | 4,980 | 4,644 | 4,645 |
| そ の 他 | 1,805 | 1,646 | 1,651 | 1,224 | 1,122 | 1,125 |
| 年次・事故別 | 大 沢 野 署 | | | 大 山 署 | | |
| | 出場件数 | 搬送件数 | 搬送人員 | 出場件数 | 搬送件数 | 搬送人員 |
| 平成 16 年 | 820 | 777 | 806 | 368 | 349 | 352 |
| 17 | 911 | 874 | 909 | 599 | 565 | 577 |
| 18 | 814 | 790 | 804 | 603 | 576 | 586 |
| 19 | 873 | 833 | 856 | 573 | 537 | 547 |
| 20 | 878 | 823 | 851 | 613 | 580 | 585 |
| 火 災 事 故 | 10 | 2 | 2 | 3 | 1 | 1 |
| 自 然 災 害 | - | - | - | - | - | - |
| 水 難 事 故 | 1 | - | - | - | - | - |
| 交 通 事 故 | 89 | 82 | 104 | 42 | 41 | 45 |
| 労 働 災 害 | 8 | 8 | 8 | 5 | 4 | 4 |
| 運 動 競 技 | 4 | 3 | 3 | 2 | 2 | 2 |
| 一 般 負 傷 | 147 | 145 | 147 | 137 | 134 | 135 |
| 加 害 事 故 | 3 | 3 | 3 | 2 | 1 | 1 |
| 自 損 行 為 | 9 | 6 | 6 | 8 | 4 | 4 |
| 急 病 | 513 | 490 | 493 | 360 | 342 | 342 |
| そ の 他 | 94 | 84 | 85 | 54 | 51 | 51 |

資料:富山市消防局

交差点交通量(つづき)

| 交差点 | 平均朝 2 時間 (7:00~9:00) | | | | | | 平均夕 2 時間 (17:00~19:00) | | | | | |
|--------|----------------------|-------|-------|-------|-------|-------|------------------------|-------|-------|-------|-------|-------|
| | 方向 | 平成16年 | 17年 | 18年 | 19年 | 20年 | 方向 | 平成16年 | 17年 | 18年 | 19年 | 20年 |
| 上大久保6区 | 南行 | 804 | 915 | 941 | 824 | 780 | 南行 | 1,237 | 1,221 | 1,224 | 1,238 | 1,202 |
| | 北行 | 1,080 | 1,253 | 1,279 | 1,108 | 1,092 | 北行 | 1,211 | 1,227 | 1,251 | 1,219 | 1,168 |
| | 東行 | 360 | 430 | 449 | 404 | 400 | 東行 | 555 | 612 | 626 | 583 | 568 |
| | 合計 | 2,244 | 2,598 | 2,669 | 2,336 | 2,272 | 合計 | 3,003 | 3,060 | 3,101 | 3,040 | 2,938 |
| 羽 根 | 南行 | 404 | 424 | 425 | 363 | 352 | 南行 | 420 | 411 | 403 | 367 | 347 |
| | 西行 | 1,064 | 1,186 | 1,209 | 1,006 | 1,024 | 西行 | 1,367 | 1,339 | 1,364 | 1,326 | 1,276 |
| | 北行 | 365 | 406 | 383 | 318 | 301 | 北行 | 285 | 316 | 297 | 270 | 256 |
| | 東行 | 1,001 | 1,197 | 1,298 | 1,117 | 1,073 | 東行 | 851 | 865 | 897 | 809 | 800 |
| 合計 | 2,834 | 3,213 | 3,315 | 2,804 | 2,750 | 合計 | 2,923 | 2,931 | 2,961 | 2,772 | 2,679 | |
| 速星1区 | 南行 | 396 | 434 | 398 | 344 | 345 | 南行 | 490 | 502 | 472 | 450 | 469 |
| | 西行 | 1,673 | 1,942 | 1,920 | 1,558 | 1,508 | 西行 | 2,363 | 2,380 | 2,295 | 2,196 | 2,097 |
| | 北行 | 464 | 509 | 483 | 411 | 420 | 北行 | 654 | 696 | 713 | 710 | 714 |
| | 東行 | 2,146 | 2,541 | 2,435 | 2,003 | 1,931 | 東行 | 2,086 | 2,158 | 2,051 | 1,872 | 1,851 |
| 合計 | 4,679 | 5,426 | 5,236 | 4,316 | 4,204 | 合計 | 5,593 | 5,736 | 5,531 | 5,228 | 5,131 | |

救急状況

| 富山北署 | | | 呉羽署 | | | 水橋署 | | |
|--------------|--------------|--------------|--------------|--------------|--------------|------------|------------|------------|
| 出場件数 | 搬送件数 | 搬送人員 | 出場件数 | 搬送件数 | 搬送人員 | 出場件数 | 搬送件数 | 搬送人員 |
| 1,230 | 1,154 | 1,200 | 978 | 902 | 937 | 599 | 579 | 591 |
| 1,321 | 1,236 | 1,272 | 980 | 893 | 916 | 634 | 602 | 609 |
| 1,357 | 1,285 | 1,311 | 962 | 931 | 965 | 646 | 606 | 616 |
| 1,477 | 1,389 | 1,415 | 1,107 | 1,043 | 1,064 | 677 | 626 | 637 |
| 1,376 | 1,285 | 1,311 | 992 | 921 | 941 | 672 | 647 | 660 |
| 15 | 2 | 3 | 1 | - | - | 1 | - | - |
| - | - | - | - | - | - | - | - | - |
| 5 | 2 | 2 | 1 | - | - | 2 | - | - |
| 126 | 118 | 132 | 117 | 112 | 129 | 49 | 47 | 59 |
| 14 | 14 | 14 | 8 | 8 | 8 | 5 | 4 | 4 |
| 38 | 36 | 42 | 15 | 15 | 16 | 4 | 4 | 4 |
| 190 | 184 | 185 | 133 | 130 | 130 | 86 | 84 | 84 |
| 6 | 6 | 7 | 1 | 1 | 1 | 2 | 2 | 2 |
| 29 | 21 | 21 | 13 | 7 | 7 | 9 | 8 | 8 |
| 840 | 802 | 804 | 598 | 556 | 558 | 479 | 466 | 467 |
| 113 | 100 | 101 | 105 | 92 | 92 | 35 | 32 | 32 |
| 八尾署 | | | 婦中署 | | | 特別救急隊 | | |
| 出場件数 | 搬送件数 | 搬送人員 | 出場件数 | 搬送件数 | 搬送人員 | 出場件数 | 搬送件数 | 搬送人員 |
| 507 | 480 | 499 | 869 | 840 | 888 | - | - | - |
| 572 | 548 | 561 | 970 | 906 | 953 | 36 | 36 | 36 |
| 554 | 528 | 542 | 995 | 933 | 958 | 124 | 121 | 122 |
| 591 | 557 | 563 | 1,055 | 982 | 1,011 | 86 | 83 | 83 |
| 536 | 505 | 510 | 1,116 | 1,047 | 1,074 | 84 | 82 | 82 |
| 2 | 1 | 1 | 5 | 1 | 1 | 1 | 1 | 1 |
| 1 | - | - | - | - | - | - | - | - |
| 1 | - | - | - | - | - | - | - | - |
| 44 | 43 | 46 | 165 | 156 | 178 | 9 | 9 | 9 |
| 6 | 6 | 6 | 18 | 17 | 18 | 1 | 1 | 1 |
| 4 | 4 | 4 | 9 | 9 | 9 | - | - | - |
| 91 | 88 | 88 | 151 | 145 | 147 | 11 | 10 | 10 |
| - | - | - | 4 | 4 | 4 | - | - | - |
| 9 | 4 | 4 | 19 | 15 | 15 | 1 | - | - |
| 312 | 293 | 295 | 654 | 624 | 626 | 38 | 38 | 38 |
| 66 | 66 | 66 | 91 | 76 | 76 | 23 | 23 | 23 |

297. 交通人身事故

(1)発生件数・死傷者数

| 年次 | 発生件数 | 死者 | | | 負傷者 | | | 1日当たり 発生件数 | 1日当たり 死傷者数 |
|-----------|--------------|-------------|-------------|----------|--------------|-------------|------------|---------------|---------------|
| | | うち 65歳以上 | うち 15歳以下 | | うち 65歳以上 | うち 15歳以下 | | | |
| 平成16年 | 3,437 | 25 | 12 | 1 | 4,094 | 485 | 228 | 9.39 | 11.25 |
| 17 | 3,482 | 29 | 12 | 0 | 4,164 | 434 | 257 | 9.54 | 11.49 |
| 18 | 3,385 | 19 | 12 | 1 | 4,068 | 488 | 204 | 9.27 | 11.20 |
| 19 | 3,250 | 21 | 12 | 0 | 3,856 | 568 | 193 | 8.90 | 10.62 |
| 20 | 2,756 | 14 | 10 | 0 | 3,141 | 424 | 163 | 7.53 | 8.62 |

資料:富山県警察本部

注:高速道路上における事故を除く。

(2)原因別発生件数

| 年次 | 信号無視 | 通行区分 違反 | 最高速度 違反 | 横断禁止 転回違反 | 車間距離 不保持 | 追越し違反 | 右左折違反 | 優先通行 違反 | 歩行者 妨害等 |
|-----------|-----------|------------|------------|--------------|-------------|----------|-----------|------------|------------|
| 平成16年 | 125 | 15 | 8 | 2 | 11 | 2 | 7 | 30 | 48 |
| 17 | 104 | 9 | 7 | 1 | 2 | 3 | 11 | 25 | 54 |
| 18 | 111 | 13 | 3 | 7 | 5 | 3 | 10 | 37 | 50 |
| 19 | 108 | 15 | 4 | 11 | 3 | 2 | 2 | 32 | 50 |
| 20 | 98 | 7 | 3 | 18 | 7 | 1 | 13 | 77 | 47 |

| 年次 | 徐行場所 違反 | 指定場所一 時不停止等 | 酒酔運転 | 過労等 | 脇見運転 | 安全速度 | その他安全 運転義務違反 | 安全不確認 ドア開放 | その他 |
|-----------|------------|----------------|----------|----------|------------|-----------|-----------------|---------------|------------|
| 平成16年 | 62 | 154 | 1 | 7 | 517 | 57 | 2,317 | 2 | 72 |
| 17 | 59 | 114 | 2 | 8 | 555 | 81 | 2,371 | 3 | 73 |
| 18 | 61 | 154 | 1 | 6 | 531 | 102 | 2,189 | 5 | 97 |
| 19 | 53 | 140 | 0 | 3 | 567 | 44 | 2,091 | 4 | 121 |
| 20 | 59 | 117 | 1 | 0 | 508 | 48 | 1,622 | 3 | 127 |

資料:富山県警察本部

注:高速道路上における事故を除く。

(3)類型別発生件数

| 年次 | 人対車両 | 自転車対車両 | 車両対車両 | 車両単独 | 踏切 |
|-----------|------------|------------|--------------|-----------|----------|
| 平成16年 | 260 | 475 | 2,596 | 105 | 1 |
| 17 | 271 | 501 | 2,579 | 131 | 0 |
| 18 | 236 | 508 | 2,541 | 100 | 0 |
| 19 | 264 | 508 | 2,402 | 76 | 0 |
| 20 | 195 | 456 | 2,018 | 87 | 0 |

資料:富山県警察本部

注:高速道路上における事故を除く。

298. 市町村別交通人身事故

平成20年

| 市町村別 | 区分 | 発生件数 | 死傷者数 | | |
|------|----|--------------|--------------|-----------|--------------|
| | | | 総数(人) | 死者(人) | 負傷者(人) |
| 富山 | 山 | 6,233 | 7,269 | 58 | 7,211 |
| 富山 | 市 | 2,756 | 3,155 | 14 | 3,141 |
| 高岡 | 市 | 1,131 | 1,281 | 10 | 1,271 |
| 魚津 | 市 | 205 | 247 | - | 247 |
| 氷見 | 市 | 184 | 215 | 4 | 211 |
| 滑川 | 市 | 193 | 235 | 1 | 234 |
| 黒部 | 市 | 182 | 232 | 2 | 230 |
| 砺波 | 市 | 260 | 309 | 2 | 307 |
| 小矢部 | 市 | 148 | 171 | 2 | 169 |
| 小南 | 市 | 200 | 231 | 8 | 223 |
| 射水 | 市 | 540 | 666 | 5 | 661 |
| 舟橋 | 村 | 10 | 11 | 1 | 10 |
| 上山市 | 町 | 105 | 123 | 3 | 120 |
| 立山 | 町 | 140 | 169 | 2 | 167 |
| 入善 | 町 | 111 | 137 | - | 137 |
| 朝日 | 町 | 28 | 39 | - | 39 |
| 高速度 | 道 | 40 | 48 | 4 | 44 |

資料:富山県警察本部

注:交通関係の業務上過失致死傷を除く。

299. 市内で発生した火災

| 年次 | 発生件数 | 焼損棟数 | 罹災世帯 | 人的損害 | | 焼損床面積 | | 損害額 千円 |
|-----------|-----------|----------------|----------------|-----------|-----------|-------------------|-----------|---------------|
| | | | | 死亡 | 負傷 | 建物 m ² | 林野 a | |
| 平成16年 | 112 | 113 (35) | 101 (42) | 10 | 41 | 8,243 | - | 600,791 |
| 17 | 95 | 82 (21) | 50 (22) | 6 | 31 | 4,822 | 22 | 329,189 |
| 18 | 76 | 66 (18) | 40 (14) | 6 | 32 | 3,688 | - | 396,491 |
| 19 | 92 | 89 (22) | 58 (16) | 5 | 29 | 3,536 | 1,226 | 222,487 |
| 20 | 83 | 71 (14) | 55 (10) | 13 | 18 | 2,828 | 15 | 91,076 |
| 1月 | 16 | 22 (6) | 19 (5) | 4 | 4 | 1,088 | 0 | 36,054 |
| 2 | 6 | 5 | 3 | 0 | 1 | 0 | 0 | 473 |
| 3 | 10 | 9 (1) | 6 | 2 | 3 | 273 | 0 | 18,353 |
| 4 | 7 | 5 (1) | 3 (1) | 4 | 1 | 171 | 0 | 4,583 |
| 5 | 6 | 4 (1) | 2 | 0 | 1 | 161 | 15 | 6,924 |
| 6 | 9 | 6 (2) | 3 (1) | 0 | 2 | 142 | 0 | 5,212 |
| 7 | 7 | 4 | 3 | 1 | 2 | 42 | 0 | 5,585 |
| 8 | 2 | 1 | 0 | 0 | 0 | 0 | 0 | 391 |
| 9 | 6 | 4 | 8 | 0 | 2 | 58 | 0 | 3,072 |
| 10 | 6 | 6 (2) | 4 (2) | 0 | 0 | 342 | 0 | 8,921 |
| 11 | 1 | 1 | 1 | 0 | 1 | 10 | 0 | 821 |
| 12 | 7 | 4 (1) | 3 (1) | 2 | 1 | 541 | 0 | 687 |

資料:富山市消防局

注:()内は内数で全焼棟数を表す。罹災世帯の()内は、全焼した棟にいた世帯数(複数の場合あり)。

300. 原因別火災件数

(構成比:%)

| 種 別 | 平成16年 | | 17年 | | 18年 | | 19年 | | 20年 | |
|---------------------|-------|-------|-----|-------|-----|-------|-----|-------|-----|-------|
| | 件数 | 構成比 | 件数 | 構成比 | 件数 | 構成比 | 件数 | 構成比 | 件数 | 構成比 |
| 総 数 | 112 | 100.0 | 95 | 100.0 | 76 | 100.0 | 92 | 100.0 | 83 | 100.0 |
| 電 気 に よ る も の | 19 | 17.0 | 21 | 22.1 | 13 | 17.1 | 14 | 15.2 | 13 | 15.7 |
| ガソ油類を燃料とするもの | 23 | 20.5 | 22 | 23.2 | 19 | 25.0 | 15 | 16.3 | 14 | 16.9 |
| まき、炭、石炭を燃料とするもの | 1 | 0.9 | 4 | 4.2 | - | - | 2 | 2.2 | - | - |
| 火種(それ自身発火しているもの) | 22 | 19.6 | 20 | 21.1 | 14 | 18.4 | 20 | 21.7 | 22 | 26.5 |
| 高温の固体 | 7 | 6.3 | 5 | 5.3 | 3 | 3.9 | 4 | 4.3 | 6 | 7.2 |
| 自然発火あるいは再燃を起こしやすいもの | 3 | 2.7 | 2 | 2.1 | 3 | 3.9 | 4 | 4.3 | 2 | 2.4 |
| 危険物 | - | - | - | - | 1 | 1.3 | - | - | - | - |
| 天災 | 2 | 1.8 | 2 | 2.1 | - | - | 4 | 4.3 | 1 | 1.2 |
| その他の | 35 | 31.2 | 19 | 20.0 | 23 | 30.3 | 29 | 31.5 | 25 | 30.1 |

資料:富山市消防局

注:その他は不明火、放火(疑い含む)などを表す。

301. 覚知別火災状況

| 年 次 | 総 数 | 119番 | 110番 から転送 | 加入電話 | かけ付 | 事後聞知 | その他無線 |
|-------|-----|------|--------------|------|-----|------|-------|
| 平成16年 | 98 | 70 | 4 | 4 | - | 12 | 8 |
| 17 | 95 | 73 | 1 | 4 | - | 15 | 2 |
| 18 | 76 | 58 | 2 | 3 | 1 | 10 | 2 |
| 19 | 92 | 72 | 2 | 2 | 1 | 15 | - |
| 20 | 83 | 63 | 4 | 5 | - | 10 | 1 |

資料:富山市消防局

注:平成16年まで旧富山市以外の地域では統計を取っていなかったため、平成16年の数値は旧富山市のみの数値である。

302. 救急搬送者の居住地別状況

| 年 次 | 総 数 | 市 内 | 市 外 |
|-------|--------|--------|-------|
| 平成16年 | 12,766 | 10,614 | 2,152 |
| 17 | 13,718 | 12,181 | 1,537 |
| 18 | 13,564 | 12,224 | 1,340 |
| 19 | 14,256 | 12,967 | 1,289 |
| 20 | 14,056 | 12,981 | 1,075 |

資料:富山市消防局

19 行政及び選挙

19 行政及び選挙

303. 歴代市長

| | 氏名 | 就任年月日 | 退任年月日 |
|----|-------|-------------|-------|
| 初代 | 森 雅 志 | 平成 17. 4.25 | |

資料:企画管理部秘書課

304. 市職員の概況

各年4月1日現在

| 部 局 別 | 平成17年 | | | | 18年 | | | | 19年 | | | |
|------------|--------------|--------------|--------------|--------------|--------------|--------------|--------------|--------------|--------------|--------------|--------------|--------------|
| | 職員定数 | 総 数 | | | 職員定数 | 総 数 | | | 職員定数 | 総 数 | | |
| | | 男 | 女 | | 男 | 女 | | 男 | 女 | | 男 | 女 |
| 総 数 | 4,837 | 4,541 | 2,350 | 2,191 | 4,622 | 4,457 | 2,312 | 2,145 | 4,622 | 4,393 | 2,279 | 2,114 |
| 市長事務局 | 3,328 | 3,163 | 1,446 | 1,717 | 3,197 | 3,103 | 1,422 | 1,681 | 3,197 | 3,044 | 1,384 | 1,660 |
| 上下水道局 | 242 | 217 | 192 | 25 | 217 | 212 | 190 | 22 | 217 | 215 | 192 | 23 |
| 議会事務局 | 21 | 21 | 18 | 3 | 21 | 21 | 17 | 4 | 21 | 20 | 14 | 6 |
| 選挙管理委員会事務局 | 7 | 6 | 5 | 1 | 6 | 6 | 5 | 1 | 6 | 6 | 5 | 1 |
| 監査委員事務局 | 8 | 8 | 7 | 1 | 8 | 8 | 7 | 1 | 8 | 8 | 6 | 2 |
| 教育委員会 | 789 | 685 | 251 | 434 | 685 | 660 | 233 | 427 | 685 | 632 | 219 | 413 |
| 農業委員会事務局 | 15 | 12 | 8 | 4 | 14 | 11 | 8 | 3 | 14 | 10 | 7 | 3 |
| 消 防 局 | 427 | 429 | 423 | 6 | 474 | 436 | 430 | 6 | 474 | 458 | 452 | 6 |
| 部 局 別 | 20年 | | | | 21年 | | | | | | | |
| | 職員定数 | 総 数 | | | 職員定数 | 総 数 | | | | | | |
| | | 男 | 女 | | 男 | 女 | | | | | | |
| 総 数 | 4,622 | 4,319 | 2,238 | 2,081 | 4,759 | 4,274 | 2,217 | 2,057 | | | | |
| 市長事務局 | 3,197 | 3,053 | 1,392 | 1,661 | 3,334 | 3,037 | 1,373 | 1,664 | | | | |
| 上下水道局 | 217 | 197 | 174 | 23 | 217 | 186 | 163 | 23 | | | | |
| 議会事務局 | 21 | 20 | 13 | 7 | 21 | 20 | 15 | 5 | | | | |
| 選挙管理委員会事務局 | 6 | 6 | 5 | 1 | 6 | 6 | 5 | 1 | | | | |
| 監査委員事務局 | 8 | 8 | 7 | 1 | 8 | 8 | 7 | 1 | | | | |
| 教育委員会 | 685 | 565 | 187 | 378 | 685 | 538 | 185 | 353 | | | | |
| 農業委員会事務局 | 14 | 10 | 7 | 3 | 14 | 10 | 7 | 3 | | | | |
| 消 防 局 | 474 | 460 | 453 | 7 | 474 | 469 | 462 | 7 | | | | |

資料:企画管理部職員課

注:平成17年 職務執行者、上下水道事業管理者、教育長を除く。

:平成18年 市長、助役、収入役、上下水道事業管理者、教育長、常勤監査委員を除く。

:平成19、20、21年 市長、副市長、上下水道事業管理者、教育長、常勤監査委員を除く。

305.市民相談室の利用状況

| 年次 | 件数 | 受付区分 | | | | 種類 | | | | |
|-------|-------|-------|-----|-------|-------|-----------|-----------|-----|-----|----|
| | | 来訪 | 電話 | 電子メール | 文書 | 相談 問合せ | 要望・ 陳情 | 苦情 | 意見 | 礼状 |
| 平成17年 | 4,883 | 1,923 | 231 | 347 | 2,382 | 2,092 | 2,356 | 281 | 150 | 4 |
| 18 | 4,416 | 1,663 | 151 | 561 | 2,041 | 1,819 | 2,005 | 350 | 228 | 14 |
| 19 | 3,775 | 1,269 | 100 | 581 | 1,825 | 1,405 | 1,792 | 296 | 265 | 17 |
| 20 | 5,005 | 1,631 | 886 | 542 | 1,946 | 2,400 | 1,940 | 275 | 381 | 9 |

資料:市民生活部市民生活相談課
注:消費生活相談は除く

306. 歴代市議会議長

| | 氏名 | 就任年月日 | 退任年月日 |
|----|------|--------------|--------------|
| 初代 | 力示健蔵 | 平成 17. 5. 16 | 平成 18. 3. 22 |
| 2 | 松本弘行 | 平成 18. 3. 22 | 平成 19. 3. 20 |
| 3 | 佐伯光一 | 平成 19. 3. 20 | 平成 20. 3. 24 |
| 4 | 五本幸正 | 平成 20. 3. 24 | 平成 21. 4. 23 |
| 5 | 五本幸正 | 平成 21. 4. 30 | |

資料:議会事務局

307. 市議会本会議開会及び付議件数

| 年次 | 招集回数 | | 会期 日数 | 付議件数 | | | | | | | | | | 選挙 | 請願 | 陳情 |
|-------|------|-----|----------|------|----|-----|----|----|----|----|----|-----------|-----|----|----|----|
| | 定例会 | 臨時会 | | 総数 | 予算 | 条例案 | | 議決 | 同意 | 認定 | 承認 | 意見書 決議 | その他 | | | |
| | | | | | | 議員 | 市長 | | | | | | | | | |
| 平成17年 | 3 | 1 | 54 | 314 | 43 | 2 | 77 | 59 | 27 | 73 | 17 | 12 | 4 | 6 | 3 | - |
| 18 | 4 | 1 | 75 | 237 | 54 | - | 74 | 35 | 23 | 24 | 9 | 14 | 4 | 5 | 6 | 1 |
| 19 | 4 | 1 | 75 | 216 | 60 | 1 | 49 | 30 | 31 | 24 | 4 | 12 | 5 | 5 | 27 | 1 |
| 20 | 4 | 1 | 74 | 234 | 61 | 3 | 70 | 33 | 17 | 24 | 1 | 22 | 3 | 5 | 23 | - |


資料:議会事務局

308. 会派別・年齢別議員数

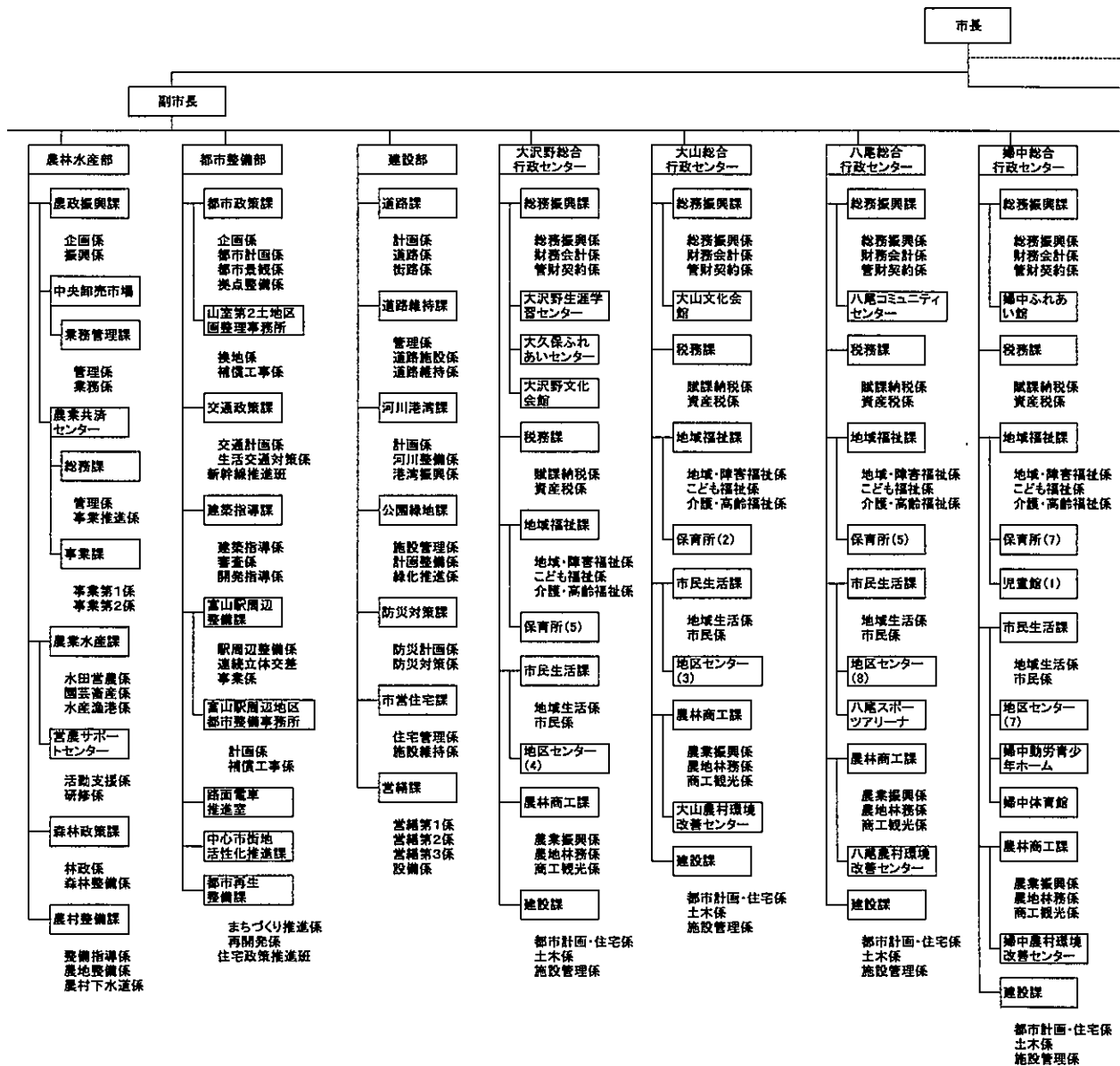
平成21年7月1日現在

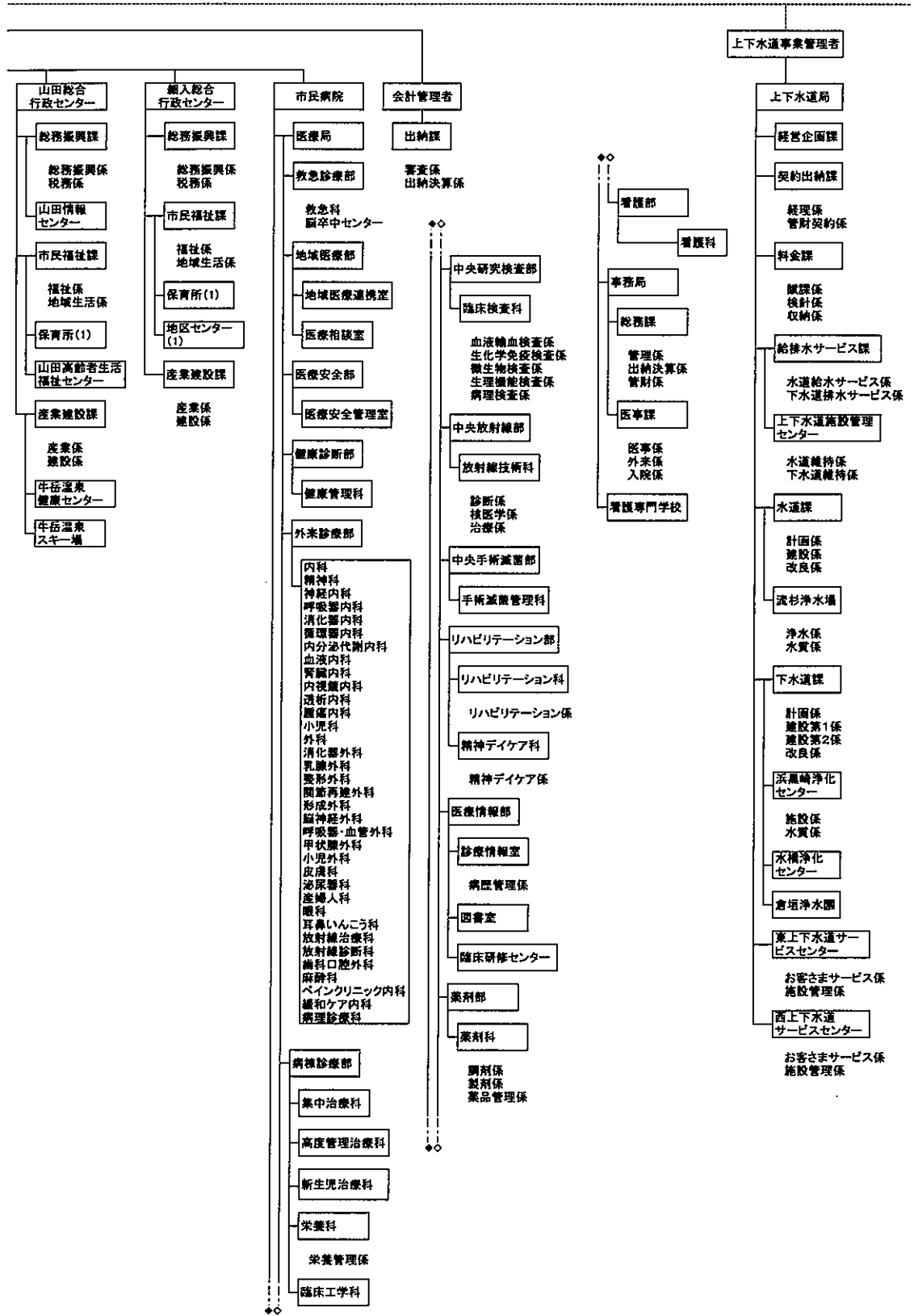
| 年齢別 | 会派別 | 総数 | 自由 民主党 | 民政 クラブ | 公明党 | 社会民主党 議員会 | 日本共産党 |
|--------|-----|------|-----------|-----------|------|--------------|-------|
| 総数 | | 42 | 27 | 6 | 4 | 3 | 2 |
| 40歳未満 | | 1 | 1 | - | - | - | - |
| 40～49歳 | | 6 | 3 | - | 1 | 1 | 1 |
| 50～59歳 | | 19 | 13 | 2 | 2 | 1 | 1 |
| 60～69歳 | | 15 | 9 | 4 | 1 | 1 | - |
| 70歳以上 | | 1 | 1 | - | - | - | - |
| 平均年齢 | | 57.3 | 57.1 | 61.5 | 57.0 | 56.7 | 49.5 |

資料:議会事務局




[平成21年4月1日現在]





[平成21年4月1日現在](つづき)



310. 選挙人名簿登録者数

平成21年9月2日登録

| 投票区名 | 総数 | 男 | 女 | 投票区名 | 総数 | 男 | 女 | 投票区名 | 総数 | 男 | 女 |
|-------|---------|---------|---------|--------|-------|-------|-------|-------|-------|-------|-------|
| 総数 | 341,991 | 163,691 | 178,300 | 新庄第5 | 1,641 | 807 | 834 | 大久保北部 | 2,319 | 1,124 | 1,195 |
| 総曲輪 | 1,647 | 753 | 894 | 藤ノ木第1 | 5,871 | 2,874 | 2,997 | 小見 | 494 | 228 | 266 |
| 愛宕 | 3,703 | 1,776 | 1,927 | 藤ノ木第2 | 2,586 | 1,235 | 1,351 | 牧 | 97 | 46 | 51 |
| 安野屋 | 2,635 | 1,213 | 1,422 | 藤ノ木第3 | 2,647 | 1,264 | 1,383 | 岡田 | 65 | 29 | 36 |
| 八人町 | 1,462 | 650 | 812 | 山室第1 | 5,534 | 2,546 | 2,988 | 文珠寺 | 263 | 128 | 135 |
| 五番町 | 2,852 | 1,301 | 1,551 | 山室第2 | 4,052 | 1,938 | 2,114 | 栗巢野平 | 158 | 69 | 89 |
| 柳町第1 | 2,241 | 1,043 | 1,198 | 山室中部第1 | 6,493 | 3,138 | 3,355 | 上滝 | 2,760 | 1,270 | 1,490 |
| 柳町第2 | 3,149 | 1,504 | 1,645 | 山室中部第2 | 2,366 | 1,125 | 1,241 | 大庄 | 4,208 | 2,034 | 2,174 |
| 清水町 | 3,865 | 1,789 | 2,076 | 太田第1 | 4,762 | 2,339 | 2,423 | 福沢 | 827 | 395 | 432 |
| 星井町 | 2,401 | 1,123 | 1,278 | 太田第2 | 639 | 304 | 335 | 瀬戸 | 82 | 38 | 44 |
| 西田地方 | 5,474 | 2,565 | 2,909 | 蜷川第1 | 6,435 | 3,076 | 3,359 | 樹ヶ原 | 41 | 22 | 19 |
| 堀川第1 | 4,568 | 2,111 | 2,457 | 蜷川第2 | 2,557 | 1,168 | 1,389 | 八尾 | 2,676 | 1,238 | 1,438 |
| 堀川第2 | 3,358 | 1,592 | 1,766 | 蜷川第3 | 1,341 | 667 | 674 | 福島 | 3,091 | 1,504 | 1,587 |
| 堀川第3 | 1,748 | 799 | 949 | 新保 | 3,517 | 1,742 | 1,775 | 新田 | 1,811 | 890 | 921 |
| 堀川南第1 | 7,342 | 3,529 | 3,813 | 熊野 | 6,241 | 2,991 | 3,250 | 奥田 | 1,087 | 514 | 573 |
| 堀川南第2 | 3,137 | 1,519 | 1,618 | 月岡 | 6,129 | 2,928 | 3,201 | 杉原 | 5,871 | 2,867 | 3,004 |
| 光陽 | 6,624 | 3,225 | 3,399 | 四方 | 3,029 | 1,397 | 1,632 | 下笹原 | 276 | 136 | 140 |
| 東部第1 | 3,358 | 1,607 | 1,751 | 八幡 | 811 | 396 | 415 | 桐谷 | 47 | 23 | 24 |
| 東部第2 | 3,419 | 1,625 | 1,794 | 八町 | 830 | 377 | 453 | 茗ヶ原 | 88 | 40 | 48 |
| 奥田第1 | 3,979 | 1,913 | 2,066 | 百塚 | 631 | 280 | 351 | 室牧 | 477 | 225 | 252 |
| 奥田第2 | 5,042 | 2,400 | 2,642 | 草島 | 2,667 | 1,298 | 1,369 | 黒瀬谷 | 1,209 | 591 | 618 |
| 奥田北 | 6,966 | 3,280 | 3,686 | 倉垣 | 2,538 | 1,181 | 1,357 | 水口 | 754 | 357 | 397 |
| 桜谷 | 4,517 | 2,168 | 2,349 | 呉羽第1 | 5,209 | 2,477 | 2,732 | 広畑 | 105 | 42 | 63 |
| 五福第1 | 3,882 | 1,954 | 1,928 | 呉羽第2 | 5,535 | 2,645 | 2,890 | 仁歩 | 231 | 115 | 116 |
| 五福第2 | 3,955 | 2,040 | 1,915 | 長岡 | 3,638 | 1,730 | 1,908 | 島地 | 58 | 33 | 25 |
| 神明 | 3,442 | 1,592 | 1,850 | 寒江 | 1,455 | 705 | 750 | 栃折 | 11 | 6 | 5 |
| 岩瀬第1 | 1,773 | 821 | 952 | 古沢 | 1,588 | 836 | 752 | 速星第1 | 3,505 | 1,702 | 1,803 |
| 岩瀬第2 | 1,713 | 788 | 925 | 老田 | 2,917 | 1,439 | 1,478 | 速星第2 | 5,209 | 2,524 | 2,685 |
| 萩浦第1 | 2,816 | 1,340 | 1,476 | 池多 | 923 | 426 | 497 | 鶉坂 | 7,854 | 3,789 | 4,065 |
| 萩浦第2 | 2,381 | 1,149 | 1,232 | 水橋中部 | 3,790 | 1,755 | 2,035 | 朝日 | 1,292 | 622 | 670 |
| 大広田第1 | 4,893 | 2,422 | 2,471 | 水橋西部 | 3,829 | 1,805 | 2,024 | 宮川 | 1,867 | 912 | 955 |
| 大広田第2 | 1,736 | 834 | 902 | 水橋東部 | 1,719 | 831 | 888 | 婦中熊野 | 2,616 | 1,272 | 1,344 |
| 浜黒崎 | 2,525 | 1,172 | 1,353 | 三郷 | 3,738 | 1,807 | 1,931 | 古里 | 3,562 | 1,675 | 1,887 |
| 針原 | 3,908 | 1,823 | 2,085 | 上条 | 1,447 | 690 | 757 | 音川 | 1,346 | 664 | 682 |
| 豊田第1 | 3,925 | 1,867 | 2,058 | 下夕南部 | 183 | 84 | 99 | 神保 | 3,973 | 1,935 | 2,038 |
| 豊田第2 | 3,684 | 1,742 | 1,942 | 下夕北部 | 223 | 102 | 121 | 山田第1 | 947 | 444 | 503 |
| 豊田第3 | 4,509 | 2,211 | 2,298 | 小羽 | 286 | 143 | 143 | 山田第2 | 29 | 13 | 16 |
| 広田第1 | 5,050 | 2,440 | 2,610 | 船峯 | 2,146 | 1,100 | 1,046 | 山田第3 | 311 | 156 | 155 |
| 広田第2 | 2,826 | 1,311 | 1,515 | 大沢野南部 | 1,653 | 752 | 901 | 山田第4 | 194 | 96 | 98 |
| 新庄第1 | 3,826 | 1,850 | 1,976 | 大沢野中部 | 2,525 | 1,211 | 1,314 | 細入第1 | 1,032 | 474 | 558 |
| 新庄第2 | 6,945 | 3,353 | 3,592 | 大沢野北部 | 3,962 | 1,917 | 2,045 | 細入第2 | 382 | 176 | 206 |
| 新庄第3 | 4,116 | 2,045 | 2,071 | 大沢野西部 | 2,205 | 1,056 | 1,149 | | | | |
| 新庄第4 | 2,001 | 949 | 1,052 | 大久保南部 | 3,085 | 1,503 | 1,582 | | | | |

資料:選挙管理委員会事務局

311. 選挙の投票状況

| 選挙執行日 | 当日有権者数 | | | 投票者数 | | | 投票率(%) | | |
|--------------|--------------|---------|---------|---------|---------|---------|--------|-------|-------|
| | 総数 | 男 | 女 | 総数 | 男 | 女 | 総数 | 男 | 女 |
| | 衆議院議員 | | | | | | | | |
| 平成17. 9. 11 | | | | | | | | | |
| 第1区 | 262,528 | 125,490 | 137,038 | 172,836 | 82,902 | 89,934 | 65.84 | 66.06 | 65.63 |
| 第2区 | 77,305 | 37,195 | 40,110 | 54,336 | 26,277 | 28,059 | 70.29 | 70.65 | 69.96 |
| 平成21. 8. 30 | | | | | | | | | |
| 第1区 | 261,895 | 125,066 | 136,829 | 183,339 | 88,725 | 94,614 | 70.00 | 70.94 | 69.15 |
| 第2区 | 79,148 | 38,105 | 41,043 | 56,666 | 27,727 | 28,939 | 71.59 | 72.76 | 70.51 |
| 平成19. 7. 29 | | | | | | | | | |
| | 340,667 | 162,957 | 177,710 | 214,496 | 103,451 | 111,045 | 62.96 | 63.48 | 62.49 |
| 平成20. 10. 19 | | | | | | | | | |
| | 339,406 | 162,243 | 177,163 | 124,827 | 59,573 | 65,254 | 36.78 | 36.72 | 36.83 |
| 平成19. 4. 8 | | | | | | | | | |
| 第1選挙区 | 259,441 | 123,596 | 135,845 | 134,227 | 63,296 | 70,931 | 51.74 | 51.21 | 52.21 |
| 第2選挙区 | 77,696 | 37,364 | 40,332 | 49,111 | 23,547 | 25,564 | 63.21 | 63.02 | 63.38 |
| | 市長 | | | | | | | | |
| 平成17. 4. 24 | 335,858 | 160,424 | 175,434 | 205,449 | 96,174 | 109,275 | 61.17 | 59.95 | 62.29 |
| 平成21. 4. 19 | 337,402 | 160,995 | 176,407 | 196,070 | 92,485 | 103,585 | 58.11 | 57.45 | 58.72 |
| | 市議会議員 | | | | | | | | |
| 平成17. 4. 24 | | | | | | | | | |
| 富山選挙区 | 259,155 | 123,559 | 135,596 | 148,312 | 69,161 | 79,151 | 57.23 | 55.97 | 58.37 |
| 大沢野・大山選挙区 | 27,423 | 13,156 | 14,267 | 20,317 | 9,570 | 10,747 | 74.09 | 72.74 | 75.33 |
| 八尾・婦中選挙区 | 46,181 | 22,224 | 23,957 | 34,236 | 16,232 | 18,004 | 74.13 | 73.04 | 75.15 |
| 山田選挙区 | 1,568 | 763 | 805 | 1,447 | 699 | 748 | 92.28 | 91.61 | 92.92 |
| 細入選挙区 | 1,531 | 722 | 809 | 無 | 投票 | | | | |
| 平成21. 4. 19 | | | | | | | | | |
| 第1選挙区 | 258,727 | 123,144 | 135,583 | 143,509 | 67,445 | 76,064 | 55.47 | 54.77 | 56.10 |
| 第2選挙区 | 78,675 | 37,851 | 40,824 | 52,546 | 25,037 | 27,509 | 66.79 | 66.15 | 67.38 |

資料:選挙管理委員会事務局

注:第1区・第1選挙区は富山地域、第2区・第2選挙区は大沢野・大山・八尾・婦中・山田・細入地域

付 表

平成21年人口段階別市区名

(ア)100万人以上

平成21年3月31日現在

| 順位 | 市区名 | 都道府県名 | 人口 | 順位 | 市区名 | 都道府県名 | 人口 |
|----|------|-------|-----------|----|-------|-------|-----------|
| 1 | 特別区計 | 東京都 | 8,476,919 | 7 | 京都市 | 京都府 | 1,386,899 |
| 2 | 横浜市 | 神奈川県 | 3,605,951 | 8 | 福岡市 | 福岡県 | 1,384,820 |
| 3 | 大阪市 | 大阪府 | 2,525,153 | 9 | 川崎市 | 神奈川県 | 1,359,063 |
| 4 | 名古屋市 | 愛知県 | 2,173,945 | 10 | さいたま市 | 埼玉県 | 1,198,996 |
| 5 | 札幌市 | 北海道 | 1,884,939 | 11 | 広島市 | 広島県 | 1,153,579 |
| 6 | 神戸市 | 兵庫県 | 1,508,200 | 12 | 仙台市 | 宮城県 | 1,006,522 |

(イ)50万人以上

| 順位 | 市区名 | 都道府県名 | 人口 | 順位 | 市区名 | 都道府県名 | 人口 |
|----|------|-------|---------|----|------|-------|---------|
| 13 | 北九州市 | 福岡県 | 981,016 | 21 | 熊本市 | 熊本県 | 672,422 |
| 14 | 千葉市 | 千葉県 | 925,951 | 22 | 鹿児島市 | 鹿児島県 | 601,790 |
| 15 | 堺市 | 大阪府 | 835,492 | 23 | 船橋市 | 千葉県 | 590,943 |
| 16 | 新潟市 | 新潟県 | 803,273 | 24 | 八王子市 | 東京都 | 547,702 |
| 17 | 浜松市 | 静岡県 | 792,104 | 25 | 姫路市 | 兵庫県 | 533,443 |
| 18 | 静岡市 | 静岡県 | 718,623 | 26 | 松山市 | 愛媛県 | 514,372 |
| 19 | 相模原市 | 神奈川県 | 694,752 | 27 | 宇都宮市 | 栃木県 | 505,330 |
| 20 | 岡山市 | 岡山県 | 687,136 | | | | |

(ウ)30万人以上

| 順位 | 市区名 | 都道府県名 | 人口 | 順位 | 市区名 | 都道府県名 | 人口 |
|----|------|-------|---------|----|------|-------|---------|
| 28 | 川口市 | 埼玉県 | 492,609 | 39 | 横須賀市 | 神奈川県 | 426,099 |
| 29 | 東大阪市 | 大阪府 | 488,613 | 40 | 高松市 | 香川県 | 423,119 |
| 30 | 松戸市 | 千葉県 | 476,813 | 41 | 富山市 | 富山県 | 417,308 |
| 31 | 倉敷市 | 岡山県 | 473,743 | 42 | 町田市 | 東京都 | 415,289 |
| 32 | 西宮市 | 兵庫県 | 468,887 | 43 | 岐阜市 | 岐阜県 | 411,884 |
| 33 | 大分市 | 大分県 | 468,700 | 44 | 豊田市 | 愛知県 | 406,821 |
| 34 | 福山市 | 広島県 | 463,817 | 45 | 枚方市 | 大阪府 | 406,253 |
| 35 | 市川市 | 千葉県 | 460,303 | 46 | 藤沢市 | 神奈川県 | 402,294 |
| 36 | 尼崎市 | 兵庫県 | 459,933 | 47 | 柏市 | 千葉県 | 390,227 |
| 37 | 長崎市 | 長崎県 | 446,668 | 48 | 豊中市 | 大阪府 | 389,570 |
| 38 | 金沢市 | 石川県 | 442,788 | 49 | 和歌山市 | 和歌山県 | 381,494 |

| 順位 | 市 区 名 | 都道府県名 | 人 口 | 順位 | 市 区 名 | 都道府県名 | 人 口 |
|----|---------|-------|---------|----|---------|-------|---------|
| 50 | 一 宮 市 | 愛 知 県 | 379,400 | 62 | 所 沢 市 | 埼 玉 県 | 337,051 |
| 51 | 長 野 市 | 長 野 県 | 377,887 | 63 | 郡 山 市 | 福 島 県 | 334,493 |
| 52 | 宮 崎 市 | 宮 崎 県 | 372,032 | 64 | 川 越 市 | 埼 玉 県 | 333,003 |
| 53 | 奈 良 市 | 奈 良 県 | 365,655 | 65 | 大 津 市 | 滋 賀 県 | 330,041 |
| 54 | 豊 橋 市 | 愛 知 県 | 365,143 | 66 | 秋 田 市 | 秋 田 県 | 324,512 |
| 55 | 岡 崎 市 | 愛 知 県 | 364,757 | 67 | 越 谷 市 | 埼 玉 県 | 319,267 |
| 56 | 高 槻 市 | 大 阪 府 | 355,483 | 68 | 前 橋 市 | 群 馬 県 | 318,068 |
| 57 | 旭 川 市 | 北 海 道 | 354,559 | 69 | 那 覇 市 | 沖 縄 県 | 314,031 |
| 58 | い わ き 市 | 福 島 県 | 351,756 | 70 | 青 森 市 | 青 森 県 | 306,263 |
| 59 | 吹 田 市 | 大 阪 府 | 347,896 | 71 | 四 日 市 | 三 重 県 | 305,038 |
| 60 | 高 崎 市 | 群 馬 県 | 343,761 | 72 | 久 留 米 市 | 福 岡 県 | 303,233 |
| 61 | 高 知 市 | 高 知 県 | 339,963 | 73 | 春 日 井 市 | 愛 知 県 | 300,644 |

(エ)20万人以上

| 順位 | 市 区 名 | 都道府県名 | 人 口 | 順位 | 市 区 名 | 都道府県名 | 人 口 |
|----|---------|---------|---------|-----|---------|---------|---------|
| 74 | 明 石 市 | 兵 庫 県 | 293,537 | 93 | 八 戸 市 | 青 森 県 | 243,682 |
| 75 | 福 島 市 | 福 島 県 | 292,684 | 94 | 府 中 市 | 東 京 都 | 242,614 |
| 76 | 盛 岡 市 | 岩 手 県 | 292,035 | 95 | 寝 屋 川 市 | 大 阪 府 | 240,424 |
| 77 | 函 館 市 | 北 海 道 | 284,910 | 96 | 春 日 部 市 | 埼 玉 県 | 237,705 |
| 78 | 下 関 市 | 山 口 県 | 283,649 | 97 | 草 加 市 | 埼 玉 県 | 236,899 |
| 79 | 津 市 | 三 重 県 | 282,569 | 98 | 佐 賀 市 | 佐 賀 県 | 236,552 |
| 80 | 市 原 市 | 千 葉 県 | 279,753 | 99 | 茅ヶ 崎 市 | 神 奈 川 県 | 234,364 |
| 81 | 長 岡 市 | 新 潟 県 | 279,676 | 100 | 宝 塚 市 | 兵 庫 県 | 226,315 |
| 82 | 茨 木 市 | 大 阪 府 | 269,573 | 101 | 上 尾 市 | 埼 玉 県 | 223,573 |
| 83 | 加 古 川 市 | 兵 庫 県 | 266,984 | 102 | 松 本 市 | 長 野 県 | 223,246 |
| 84 | 福 井 市 | 福 井 県 | 265,896 | 103 | 大 和 市 | 神 奈 川 県 | 221,361 |
| 85 | 水 戸 市 | 茨 城 県 | 265,658 | 104 | 厚 木 市 | 神 奈 川 県 | 219,510 |
| 86 | 八 尾 市 | 大 阪 府 | 265,518 | 105 | 調 布 市 | 東 京 都 | 215,736 |
| 87 | 徳 島 市 | 徳 島 県 | 259,346 | 106 | 太 田 市 | 群 馬 県 | 211,282 |
| 88 | 平 塚 市 | 神 奈 川 県 | 257,427 | 107 | 沼 津 市 | 静 岡 県 | 208,749 |
| 89 | 富 士 市 | 静 岡 県 | 256,266 | 108 | 上 越 市 | 新 潟 県 | 206,124 |
| 90 | 佐 世 保 市 | 長 崎 県 | 255,118 | 109 | 熊 谷 市 | 埼 玉 県 | 203,149 |
| 91 | 山 形 市 | 山 形 県 | 250,138 | 110 | 岸 和 田 市 | 大 阪 府 | 201,701 |
| 92 | 呉 市 | 広 島 県 | 246,331 | 111 | つ く ば 市 | 茨 城 県 | 200,555 |

(才)10万人以上

| 順位 | 市区名 | 都道府県名 | 人口 | 順位 | 市区名 | 都道府県名 | 人口 |
|-----|------|-------|---------|-----|--------|-------|---------|
| 112 | 伊勢崎市 | 群馬県 | 199,476 | 150 | 小山市 | 栃木県 | 158,461 |
| 113 | 日立市 | 茨城県 | 197,278 | 151 | 豊川市 | 愛知県 | 158,442 |
| 114 | 小田原市 | 神奈川県 | 196,916 | 152 | 流山市 | 千葉県 | 158,426 |
| 115 | 鳥取市 | 鳥取県 | 196,587 | 153 | ひたちなか市 | 茨城県 | 157,618 |
| 116 | 伊丹市 | 兵庫県 | 195,799 | 154 | 足利市 | 栃木県 | 156,064 |
| 117 | 鈴鹿市 | 三重県 | 194,512 | 155 | 狭山市 | 埼玉県 | 156,033 |
| 118 | 松江市 | 島根県 | 192,612 | 156 | 新座市 | 埼玉県 | 155,261 |
| 119 | 甲府市 | 山梨県 | 192,580 | 157 | 野田市 | 千葉県 | 155,031 |
| 120 | 西東京市 | 東京都 | 190,806 | 158 | 周南市 | 山口県 | 152,365 |
| 121 | 宇治市 | 京都府 | 189,693 | 159 | 尾道市 | 広島県 | 149,335 |
| 122 | 山口市 | 山口県 | 187,648 | 160 | 入間市 | 埼玉県 | 149,074 |
| 123 | 釧路市 | 北海道 | 187,569 | 161 | 米子市 | 鳥取県 | 148,873 |
| 124 | 八千代市 | 千葉県 | 187,248 | 162 | 東村山市 | 東京都 | 148,512 |
| 125 | 弘前市 | 青森県 | 184,719 | 163 | 岩国市 | 山口県 | 147,571 |
| 126 | 和泉市 | 大阪府 | 182,678 | 164 | 出雲市 | 島根県 | 145,922 |
| 127 | 小平市 | 東京都 | 179,027 | 165 | 各務原市 | 岐阜県 | 145,761 |
| 128 | 高岡市 | 富山県 | 178,977 | 166 | 多摩市 | 東京都 | 145,560 |
| 129 | 東広島市 | 広島県 | 177,517 | 167 | 古河市 | 茨城県 | 145,493 |
| 130 | 鎌倉市 | 神奈川県 | 176,669 | 168 | 守口市 | 大阪府 | 145,471 |
| 131 | 三鷹市 | 東京都 | 176,210 | 169 | 深谷市 | 埼玉県 | 144,920 |
| 132 | 佐倉市 | 千葉県 | 175,601 | 170 | 小牧市 | 愛知県 | 144,571 |
| 133 | 立川市 | 東京都 | 173,895 | 171 | 藤枝市 | 静岡県 | 143,248 |
| 134 | 苫小牧市 | 北海道 | 173,572 | 172 | 焼津市 | 静岡県 | 143,234 |
| 135 | 日野市 | 東京都 | 173,481 | 173 | 土浦市 | 茨城県 | 143,095 |
| 136 | 宇部市 | 山口県 | 173,401 | 174 | 諫早市 | 長崎県 | 142,244 |
| 137 | 今治市 | 愛媛県 | 173,148 | 175 | 刈谷市 | 愛知県 | 140,351 |
| 138 | 安城市 | 愛知県 | 173,066 | 176 | 鶴岡市 | 山形県 | 139,619 |
| 139 | 都城市 | 宮崎県 | 171,560 | 177 | 桑名市 | 三重県 | 138,467 |
| 140 | 帯広市 | 北海道 | 168,532 | 178 | 青梅市 | 東京都 | 138,127 |
| 141 | 松阪市 | 三重県 | 167,285 | 179 | 大崎市 | 宮城県 | 136,178 |
| 142 | 磐田市 | 静岡県 | 166,991 | 180 | 小樽市 | 北海道 | 135,500 |
| 143 | 石巻市 | 宮城県 | 165,099 | 181 | 八代市 | 熊本県 | 135,377 |
| 144 | 秦野市 | 神奈川県 | 161,611 | 182 | 我孫子市 | 千葉県 | 134,982 |
| 145 | 上田市 | 長野県 | 160,192 | 183 | 稲沢市 | 愛知県 | 134,853 |
| 146 | 川西市 | 兵庫県 | 159,986 | 184 | 武蔵野市 | 東京都 | 134,686 |
| 147 | 浦安市 | 千葉県 | 159,186 | 185 | 延岡市 | 宮崎県 | 134,428 |
| 148 | 大垣市 | 岐阜県 | 158,966 | 186 | 沖縄市 | 沖縄県 | 133,762 |
| 149 | 習志野市 | 千葉県 | 158,524 | 187 | 伊勢市 | 三重県 | 133,544 |

| 順位 | 市区名 | 都道府県名 | 人口 | 順位 | 市区名 | 都道府県名 | 人口 |
|-----|-------|-------|---------|-----|-------|-------|---------|
| 188 | 飯塚市 | 福岡県 | 132,220 | 226 | 多治見市 | 岐阜県 | 115,709 |
| 189 | 唐津市 | 佐賀県 | 131,737 | 227 | 河内長野市 | 大阪府 | 115,570 |
| 190 | 瀬戸市 | 愛知県 | 129,587 | 228 | 掛川市 | 静岡県 | 115,504 |
| 191 | 門真市 | 大阪府 | 128,908 | 229 | 西条市 | 愛媛県 | 114,786 |
| 192 | 三郷市 | 埼玉県 | 128,474 | 230 | 東久留米市 | 東京都 | 114,606 |
| 193 | 大牟田市 | 福岡県 | 128,122 | 231 | 東近江市 | 滋賀県 | 114,165 |
| 194 | 奥州市 | 岩手県 | 128,106 | 232 | 酒田市 | 山形県 | 113,952 |
| 195 | 霧島市 | 鹿児島県 | 127,811 | 233 | 白山市 | 石川県 | 113,380 |
| 196 | 会津若松市 | 福島県 | 127,594 | 234 | 三田市 | 兵庫県 | 113,183 |
| 197 | 座間市 | 神奈川県 | 126,910 | 235 | 三島市 | 静岡県 | 112,221 |
| 198 | 木更津市 | 千葉県 | 126,663 | 236 | 丸亀市 | 香川県 | 111,963 |
| 199 | 北見市 | 北海道 | 125,977 | 237 | 筑西市 | 茨城県 | 111,756 |
| 200 | 海老名市 | 神奈川県 | 125,837 | 238 | 小金井市 | 東京都 | 111,321 |
| 201 | 新居浜市 | 愛媛県 | 125,689 | 239 | 取手市 | 茨城県 | 110,808 |
| 202 | 朝霞市 | 埼玉県 | 125,676 | 240 | 昭島市 | 東京都 | 110,573 |
| 203 | 松原市 | 大阪府 | 125,670 | 241 | 浦添市 | 沖縄県 | 110,285 |
| 204 | 箕面市 | 大阪府 | 125,515 | 242 | 彦根市 | 滋賀県 | 109,276 |
| 205 | 成田市 | 千葉県 | 125,428 | 243 | 小松市 | 石川県 | 109,213 |
| 206 | 大東市 | 大阪府 | 125,384 | 244 | 春日市 | 福岡県 | 108,561 |
| 207 | 桐生市 | 群馬県 | 125,062 | 245 | 津山市 | 岡山県 | 108,169 |
| 208 | 富士宮市 | 静岡県 | 124,385 | 246 | 鎌ヶ谷市 | 千葉県 | 106,268 |
| 209 | 橿原市 | 奈良県 | 124,382 | 247 | 東海市 | 愛知県 | 106,239 |
| 210 | 佐野市 | 栃木県 | 123,294 | 248 | 飯田市 | 長野県 | 106,024 |
| 211 | 江別市 | 北海道 | 122,344 | 249 | 三条市 | 新潟県 | 105,427 |
| 212 | 一関市 | 岩手県 | 122,006 | 250 | 鹿屋市 | 鹿児島県 | 105,354 |
| 213 | 別府市 | 大分県 | 121,118 | 251 | 富士見市 | 埼玉県 | 104,386 |
| 214 | 富田林市 | 大阪府 | 120,547 | 252 | ふじみ野市 | 埼玉県 | 104,278 |
| 215 | 鴻巣市 | 埼玉県 | 118,851 | 253 | 花巻市 | 岩手県 | 103,822 |
| 216 | 羽曳野市 | 大阪府 | 118,780 | 254 | 新発田市 | 新潟県 | 103,553 |
| 217 | 防府市 | 山口県 | 118,371 | 255 | 鹿沼市 | 栃木県 | 103,436 |
| 218 | 生駒市 | 奈良県 | 117,761 | 256 | 西尾市 | 愛知県 | 103,272 |
| 219 | 廿日市市 | 広島県 | 117,667 | 257 | 島田市 | 静岡県 | 102,642 |
| 220 | 草津市 | 滋賀県 | 117,546 | 258 | 横手市 | 秋田県 | 102,322 |
| 221 | 半田市 | 愛知県 | 117,290 | 259 | 池田市 | 大阪府 | 102,320 |
| 222 | うるま市 | 沖縄県 | 117,105 | 260 | 三原市 | 広島県 | 102,240 |
| 223 | 戸田市 | 埼玉県 | 116,743 | 261 | 泉佐野市 | 大阪府 | 102,103 |
| 224 | 国分寺市 | 東京都 | 116,233 | 262 | 薩摩川内市 | 鹿児島県 | 101,153 |
| 225 | 那須塩原市 | 栃木県 | 115,970 | 263 | 江南市 | 愛知県 | 100,223 |

320 付 表

(カ)5万人以上

| 順位 | 市区名 | 都道府県名 | 人口 | 順位 | 市区名 | 都道府県名 | 人口 |
|-----|-------|-------|--------|-----|-------|-------|--------|
| 264 | 筑紫野市 | 福岡県 | 99,849 | 302 | 由利本荘市 | 秋田県 | 87,394 |
| 265 | 佐久市 | 長野県 | 99,659 | 303 | 御殿場市 | 静岡県 | 87,318 |
| 266 | 坂戸市 | 埼玉県 | 98,962 | 304 | 登米市 | 宮城県 | 87,087 |
| 267 | 伊勢原市 | 神奈川県 | 97,665 | 305 | 四街道市 | 千葉県 | 87,004 |
| 268 | 安曇野市 | 長野県 | 97,552 | 306 | 行田市 | 埼玉県 | 86,823 |
| 269 | 伊賀市 | 三重県 | 96,357 | 307 | 渋川市 | 群馬県 | 85,945 |
| 270 | 室蘭市 | 北海道 | 96,050 | 308 | 香取市 | 千葉県 | 85,840 |
| 271 | 可児市 | 岐阜県 | 95,887 | 309 | 中津市 | 大分県 | 85,608 |
| 272 | 高砂市 | 兵庫県 | 95,746 | 310 | 知多市 | 愛知県 | 84,818 |
| 273 | 宗像市 | 福岡県 | 94,780 | 311 | 燕市 | 新潟県 | 83,945 |
| 274 | 射水市 | 富山県 | 94,609 | 312 | 中津川市 | 岐阜県 | 83,820 |
| 275 | 天草市 | 熊本県 | 94,525 | 313 | 越前市 | 福井県 | 83,274 |
| 276 | 大野城市 | 福岡県 | 94,287 | 314 | 袋井市 | 静岡県 | 83,008 |
| 277 | 茂原市 | 千葉県 | 94,001 | 315 | 摂津市 | 大阪府 | 82,758 |
| 278 | 高山市 | 岐阜県 | 93,915 | 316 | 名張市 | 三重県 | 82,571 |
| 279 | 坂井市 | 福井県 | 93,687 | 317 | 田辺市 | 和歌山県 | 82,537 |
| 280 | 北上市 | 岩手県 | 93,619 | 318 | 飯能市 | 埼玉県 | 82,487 |
| 281 | 四国中央市 | 愛媛県 | 93,574 | 319 | 三木市 | 兵庫県 | 82,427 |
| 282 | 亀岡市 | 京都府 | 93,407 | 320 | 大府市 | 愛知県 | 82,275 |
| 283 | 芦屋市 | 兵庫県 | 93,372 | 321 | 東大和市 | 東京都 | 82,218 |
| 284 | 日光市 | 栃木県 | 92,878 | 322 | 稲城市 | 東京都 | 81,565 |
| 285 | 千歳市 | 北海道 | 92,732 | 323 | 蒲郡市 | 愛知県 | 81,515 |
| 286 | 甲賀市 | 滋賀県 | 92,659 | 324 | たつの市 | 兵庫県 | 81,405 |
| 287 | 柏崎市 | 新潟県 | 92,279 | 325 | 石岡市 | 茨城県 | 81,266 |
| 288 | 大仙市 | 秋田県 | 92,224 | 326 | 大館市 | 秋田県 | 81,231 |
| 289 | 関市 | 岐阜県 | 91,877 | 327 | 福知山市 | 京都府 | 81,156 |
| 290 | 神栖市 | 茨城県 | 91,424 | 328 | 綾瀬市 | 神奈川県 | 81,100 |
| 291 | 大村市 | 長崎県 | 91,283 | 329 | 栃木市 | 栃木県 | 81,048 |
| 292 | 宜野湾市 | 沖縄県 | 91,264 | 330 | あきる野市 | 東京都 | 80,973 |
| 293 | 岩見沢市 | 北海道 | 91,191 | 331 | 笠間市 | 茨城県 | 80,943 |
| 294 | 大和郡山市 | 奈良県 | 90,574 | 332 | 長浜市 | 滋賀県 | 80,838 |
| 295 | 舞鶴市 | 京都府 | 90,287 | 333 | 佐伯市 | 大分県 | 80,780 |
| 296 | 貝塚市 | 大阪府 | 90,150 | 334 | 城陽市 | 京都府 | 80,571 |
| 297 | 君津市 | 千葉県 | 89,968 | 335 | 尾張旭市 | 愛知県 | 80,386 |
| 298 | 豊岡市 | 兵庫県 | 89,286 | 336 | 須賀川市 | 福島県 | 80,375 |
| 299 | 宇和島市 | 愛媛県 | 88,055 | 337 | 北名古屋 | 愛知県 | 79,603 |
| 300 | 東松山市 | 埼玉県 | 87,933 | 338 | 本庄市 | 埼玉県 | 79,549 |
| 301 | 米沢市 | 山形県 | 87,931 | 339 | 日進市 | 愛知県 | 79,527 |

| 順位 | 市区名 | 都道府県名 | 人口 | 順位 | 市区名 | 都道府県名 | 人口 |
|-----|--------|-------|--------|-----|--------|-------|--------|
| 340 | 真岡市 | 栃木県 | 79,468 | 378 | 丹波市 | 兵庫県 | 70,460 |
| 341 | 牛久市 | 茨城県 | 79,412 | 379 | 北本市 | 埼玉県 | 70,138 |
| 342 | 八潮市 | 埼玉県 | 79,318 | 380 | 碧南市 | 愛知県 | 70,013 |
| 343 | 龍ヶ崎市 | 茨城県 | 79,231 | 381 | 藤岡市 | 群馬県 | 69,811 |
| 344 | 長岡京市 | 京都府 | 78,948 | 382 | 武蔵村山市 | 東京都 | 69,559 |
| 345 | 阿南市 | 徳島県 | 78,606 | 383 | 秩父市 | 埼玉県 | 69,386 |
| 346 | 交野市 | 大阪府 | 78,470 | 384 | 前原市 | 福岡県 | 69,333 |
| 347 | 館林市 | 群馬県 | 78,381 | 385 | 旭市 | 千葉県 | 69,226 |
| 348 | 栗原市 | 宮城県 | 78,337 | 386 | 志木市 | 埼玉県 | 69,218 |
| 349 | 泉大津市 | 大阪府 | 76,813 | 387 | 鶴ヶ島市 | 埼玉県 | 69,192 |
| 350 | 狛江市 | 東京都 | 76,223 | 388 | 村上市 | 新潟県 | 69,087 |
| 351 | 守山市 | 滋賀県 | 75,531 | 389 | 紀の川市 | 和歌山県 | 68,651 |
| 352 | 八街市 | 千葉県 | 75,410 | 390 | 太宰府市 | 福岡県 | 68,601 |
| 353 | 桶川市 | 埼玉県 | 75,063 | 391 | 恵庭市 | 北海道 | 68,483 |
| 354 | 和光市 | 埼玉県 | 74,950 | 392 | 加須市 | 埼玉県 | 68,472 |
| 355 | 加賀市 | 石川県 | 74,368 | 393 | 木津川市 | 京都府 | 68,443 |
| 356 | 大田原市 | 栃木県 | 74,343 | 394 | 橋本市 | 和歌山県 | 68,367 |
| 357 | 伊東市 | 静岡県 | 74,326 | 395 | 蕨市 | 埼玉県 | 68,360 |
| 358 | 香芝市 | 奈良県 | 74,217 | 396 | 伊達市 | 福島県 | 68,350 |
| 359 | 柏原市 | 大阪府 | 73,892 | 397 | 近江八幡市 | 滋賀県 | 68,316 |
| 360 | 犬山市 | 愛知県 | 73,880 | 398 | 天理市 | 奈良県 | 68,001 |
| 361 | 八幡市 | 京都府 | 73,325 | 399 | 敦賀市 | 福井県 | 67,920 |
| 362 | 柳川市 | 福岡県 | 73,231 | 400 | 羽島市 | 岐阜県 | 67,906 |
| 363 | 日田市 | 大分県 | 73,003 | 401 | 鯖江市 | 福井県 | 67,775 |
| 364 | 南アルプス市 | 山梨県 | 72,931 | 402 | 鳥栖市 | 佐賀県 | 67,380 |
| 365 | 国立市 | 東京都 | 72,760 | 403 | 塩尻市 | 長野県 | 67,066 |
| 366 | 甲斐市 | 山梨県 | 72,683 | 404 | 総社市 | 岡山県 | 66,615 |
| 367 | 清瀬市 | 東京都 | 72,506 | 405 | 玉野市 | 岡山県 | 66,470 |
| 368 | 南相馬市 | 福島県 | 71,999 | 406 | 十和田市 | 青森県 | 66,254 |
| 369 | 行橋市 | 福岡県 | 71,993 | 407 | 愛西市 | 愛知県 | 66,227 |
| 370 | 銚子市 | 千葉県 | 71,471 | 408 | 豊明市 | 愛知県 | 66,203 |
| 371 | 三豊市 | 香川県 | 71,386 | 409 | 藤井寺市 | 大阪府 | 66,052 |
| 372 | 笛吹市 | 山梨県 | 71,379 | 410 | 山陽小野田市 | 山口県 | 66,006 |
| 373 | 玉名市 | 熊本県 | 70,976 | 411 | 鹿嶋市 | 茨城県 | 65,971 |
| 374 | 名取市 | 宮城県 | 70,868 | 412 | 津島市 | 愛知県 | 65,930 |
| 375 | 久喜市 | 埼玉県 | 70,830 | 413 | 田原市 | 愛知県 | 65,571 |
| 376 | 大和高田市 | 奈良県 | 70,787 | 414 | 泉南市 | 大阪府 | 65,278 |
| 377 | 伊那市 | 長野県 | 70,699 | 415 | 白河市 | 福島県 | 65,249 |

| 順位 | 市区名 | 都道府県名 | 人口 | 順位 | 市区名 | 都道府県名 | 人口 |
|-----|-------|-------|--------|-----|-------|-------|--------|
| 416 | 知立市 | 愛知県 | 65,215 | 454 | 日南市 | 宮崎県 | 59,835 |
| 417 | 佐渡市 | 新潟県 | 65,163 | 455 | 名護市 | 沖縄県 | 59,742 |
| 418 | 観音寺市 | 香川県 | 64,631 | 456 | 下野市 | 栃木県 | 59,546 |
| 419 | むつ市 | 青森県 | 64,535 | 457 | 白井市 | 千葉県 | 59,389 |
| 420 | 日向市 | 宮崎県 | 64,499 | 458 | 小郡市 | 福岡県 | 58,967 |
| 421 | 気仙沼市 | 宮城県 | 64,394 | 459 | 直方市 | 福岡県 | 58,869 |
| 422 | 吉川市 | 埼玉県 | 64,383 | 460 | 朝倉市 | 福岡県 | 58,789 |
| 423 | 常総市 | 茨城県 | 63,899 | 461 | 志摩市 | 三重県 | 58,642 |
| 424 | 印西市 | 千葉県 | 63,859 | 462 | 三次市 | 広島県 | 58,416 |
| 425 | 蓮田市 | 埼玉県 | 63,711 | 463 | 福生市 | 東京都 | 58,376 |
| 426 | 安中市 | 群馬県 | 63,538 | 464 | 伊万里市 | 佐賀県 | 58,316 |
| 427 | 栗東市 | 滋賀県 | 63,445 | 465 | 山武市 | 千葉県 | 58,275 |
| 428 | 宇城市 | 熊本県 | 63,377 | 466 | 阪南市 | 大阪府 | 58,252 |
| 429 | 千曲市 | 長野県 | 63,155 | 467 | 糸満市 | 沖縄県 | 58,138 |
| 430 | 鳴門市 | 徳島県 | 63,002 | 468 | 塩竈市 | 宮城県 | 58,097 |
| 431 | 多賀城市 | 宮城県 | 62,861 | 469 | 山鹿市 | 熊本県 | 58,015 |
| 432 | 天童市 | 山形県 | 62,654 | 470 | 宮古市 | 岩手県 | 57,912 |
| 433 | 京丹後市 | 京都府 | 62,255 | 471 | 坂出市 | 香川県 | 57,768 |
| 434 | 京田辺市 | 京都府 | 62,098 | 472 | 古賀市 | 福岡県 | 57,640 |
| 435 | 二本松市 | 福島県 | 62,013 | 473 | 大阪狭山市 | 大阪府 | 57,600 |
| 436 | 五所川原市 | 青森県 | 61,714 | 474 | 海南市 | 和歌山県 | 57,577 |
| 437 | 南魚沼市 | 新潟県 | 61,670 | 475 | 四條畷市 | 大阪府 | 57,095 |
| 438 | 宇佐市 | 大分県 | 61,585 | 476 | 坂東市 | 茨城県 | 56,996 |
| 439 | 能代市 | 秋田県 | 61,416 | 477 | 南砺市 | 富山県 | 56,743 |
| 440 | 土岐市 | 岐阜県 | 61,308 | 478 | 出水市 | 鹿児島県 | 56,716 |
| 441 | 石狩市 | 北海道 | 61,191 | 479 | 五泉市 | 新潟県 | 56,654 |
| 442 | 桜井市 | 奈良県 | 61,114 | 480 | 荒尾市 | 熊本県 | 56,645 |
| 443 | 十日町市 | 新潟県 | 61,052 | 481 | 日高市 | 埼玉県 | 56,519 |
| 444 | 北広島市 | 北海道 | 60,802 | 482 | 清須市 | 愛知県 | 56,430 |
| 445 | 袖ヶ浦市 | 千葉県 | 60,514 | 483 | 那珂市 | 茨城県 | 56,261 |
| 446 | 鳩ヶ谷市 | 埼玉県 | 60,386 | 484 | 羽生市 | 埼玉県 | 56,249 |
| 447 | 七尾市 | 石川県 | 60,092 | 485 | 萩市 | 山口県 | 56,196 |
| 448 | 逗子市 | 神奈川県 | 60,052 | 486 | 茅野市 | 長野県 | 56,083 |
| 449 | 高石市 | 大阪府 | 60,014 | 487 | 豊見城市 | 沖縄県 | 56,050 |
| 450 | 東金市 | 千葉県 | 59,987 | 488 | 福津市 | 福岡県 | 55,819 |
| 451 | 浜田市 | 島根県 | 59,944 | 489 | 羽村市 | 東京都 | 55,812 |
| 452 | 常陸太田市 | 茨城県 | 59,892 | 490 | 下松市 | 山口県 | 55,568 |
| 453 | 守谷市 | 茨城県 | 59,858 | 491 | 恵那市 | 岐阜県 | 55,230 |

| 順位 | 市区名 | 都道府県名 | 人口 | 順位 | 市区名 | 都道府県名 | 人口 |
|-----|------|-------|--------|-----|-------|-------|--------|
| 492 | 笠岡市 | 岡山県 | 55,140 | 512 | 富士吉田市 | 山梨県 | 52,636 |
| 493 | 向日市 | 京都府 | 54,743 | 513 | 登別市 | 北海道 | 52,572 |
| 494 | 宮古島市 | 沖縄県 | 54,613 | 514 | みどり市 | 群馬県 | 52,521 |
| 495 | 合志市 | 熊本県 | 54,532 | 515 | 南あわじ市 | 兵庫県 | 52,448 |
| 496 | 光市 | 山口県 | 54,530 | 516 | 結城市 | 茨城県 | 52,378 |
| 497 | さぬき市 | 香川県 | 54,412 | 517 | 菊池市 | 熊本県 | 52,156 |
| 498 | 常滑市 | 愛知県 | 54,173 | 518 | 岩出市 | 和歌山県 | 52,077 |
| 499 | 氷見市 | 富山県 | 54,115 | 519 | 日置市 | 鹿児島県 | 51,785 |
| 500 | 喜多方市 | 福島県 | 54,072 | 520 | 鉾田市 | 茨城県 | 51,751 |
| 501 | 幸手市 | 埼玉県 | 53,918 | 521 | 真庭市 | 岡山県 | 51,704 |
| 502 | 高島市 | 滋賀県 | 53,859 | 522 | 武雄市 | 佐賀県 | 51,599 |
| 503 | 湯沢市 | 秋田県 | 53,695 | 523 | 赤穂市 | 兵庫県 | 51,524 |
| 504 | 岡谷市 | 長野県 | 53,691 | 524 | 新城市 | 愛知県 | 51,402 |
| 505 | 南島原市 | 長崎県 | 53,672 | 525 | 益田市 | 島根県 | 51,367 |
| 506 | 裾野市 | 静岡県 | 53,350 | 526 | 諏訪市 | 長野県 | 51,239 |
| 507 | 沼田市 | 群馬県 | 53,281 | 527 | 田川市 | 福岡県 | 51,200 |
| 508 | 富岡市 | 群馬県 | 53,025 | 528 | 倉吉市 | 鳥取県 | 51,124 |
| 509 | 須坂市 | 長野県 | 52,966 | 529 | 館山市 | 千葉県 | 50,275 |
| 510 | 小美玉市 | 茨城県 | 52,914 | 530 | 伊豆の国市 | 静岡県 | 50,088 |
| 511 | 湖南市 | 滋賀県 | 52,899 | | | | |

(キ)3万人以上

| 順位 | 市区名 | 都道府県名 | 人口 | 順位 | 市区名 | 都道府県名 | 人口 |
|-----|-------|-------|--------|-----|-------|-------|--------|
| 531 | 富里市 | 千葉県 | 49,930 | 545 | 淡路市 | 兵庫県 | 49,322 |
| 532 | 牧之原市 | 静岡県 | 49,900 | 546 | 北杜市 | 山梨県 | 49,317 |
| 533 | 南国市 | 高知県 | 49,853 | 547 | 瑞穂市 | 岐阜県 | 49,141 |
| 534 | 野洲市 | 滋賀県 | 49,849 | 548 | 北茨城市 | 茨城県 | 49,140 |
| 535 | 小野市 | 兵庫県 | 49,813 | 549 | 糸魚川市 | 新潟県 | 49,011 |
| 536 | 三浦市 | 神奈川県 | 49,793 | 550 | 筑後市 | 福岡県 | 48,583 |
| 537 | 富津市 | 千葉県 | 49,636 | 551 | 能美市 | 石川県 | 48,452 |
| 538 | 雲仙市 | 長崎県 | 49,584 | 552 | 桜川市 | 茨城県 | 48,130 |
| 539 | 洲本市 | 兵庫県 | 49,575 | 553 | 加西市 | 兵庫県 | 48,129 |
| 540 | 大洲市 | 愛媛県 | 49,564 | 554 | 石垣市 | 沖縄県 | 47,973 |
| 541 | 美濃加茂市 | 岐阜県 | 49,492 | 555 | 亀山市 | 三重県 | 47,711 |
| 542 | 島原市 | 長崎県 | 49,419 | 556 | 稲敷市 | 茨城県 | 47,496 |
| 543 | 砺波市 | 富山県 | 49,379 | 557 | 奄美市 | 鹿児島県 | 47,372 |
| 544 | 北斗市 | 北海道 | 49,371 | 558 | 常陸大宮市 | 茨城県 | 47,343 |

| 順位 | 市区名 | 都道府県名 | 人口 | 順位 | 市区名 | 都道府県名 | 人口 |
|-----|---------|-------|--------|-----|-------|-------|--------|
| 559 | 郡上市 | 岐阜県 | 47,250 | 597 | 三沢市 | 青森県 | 42,688 |
| 560 | 中野市 | 長野県 | 47,218 | 598 | 田村市 | 福島県 | 42,594 |
| 561 | 阿賀野市 | 新潟県 | 46,959 | 599 | いすみ市 | 千葉県 | 42,488 |
| 562 | 小城市 | 佐賀県 | 46,520 | 600 | みやま市 | 福岡県 | 42,461 |
| 563 | 東根市 | 山形県 | 46,410 | 601 | 湖西市 | 静岡県 | 42,357 |
| 564 | 中間市 | 福岡県 | 46,206 | 602 | 八女市 | 福岡県 | 42,261 |
| 565 | 岩倉市 | 愛知県 | 46,045 | 603 | 魚沼市 | 新潟県 | 42,140 |
| 566 | 菊川市 | 静岡県 | 45,611 | 604 | 高浜市 | 愛知県 | 42,098 |
| 567 | 吉野川市 | 徳島県 | 45,596 | 605 | 小松島市 | 徳島県 | 41,856 |
| 568 | 魚津市 | 富山県 | 45,499 | 606 | 曾於市 | 鹿児島県 | 41,818 |
| 569 | 指宿市 | 鹿児島県 | 45,443 | 607 | 阿波市 | 徳島県 | 41,595 |
| 570 | いなべ市 | 三重県 | 45,427 | 608 | 庄原市 | 広島県 | 41,499 |
| 571 | 井原市 | 岡山県 | 45,363 | 609 | 大船渡市 | 岩手県 | 41,398 |
| 572 | 嘉麻市 | 福岡県 | 45,003 | 610 | 豊後大野市 | 大分県 | 41,337 |
| 573 | 下妻市 | 茨城県 | 44,985 | 611 | 小林市 | 宮崎県 | 41,326 |
| 574 | 赤磐市 | 岡山県 | 44,972 | 612 | 米原市 | 滋賀県 | 41,072 |
| 575 | 篠山市 | 兵庫県 | 44,962 | 613 | 釜石市 | 岩手県 | 41,038 |
| 576 | 府中市 | 広島県 | 44,669 | 614 | 南九州市 | 鹿児島県 | 40,967 |
| 577 | かすみがうら市 | 茨城県 | 44,421 | 615 | 匝瑳市 | 千葉県 | 40,736 |
| 578 | 南足柄市 | 神奈川県 | 44,330 | 616 | 南城市 | 沖縄県 | 40,599 |
| 579 | 岩沼市 | 宮城県 | 44,271 | 617 | 熱海市 | 静岡県 | 40,592 |
| 580 | 西脇市 | 兵庫県 | 44,208 | 618 | 瑞浪市 | 岐阜県 | 40,300 |
| 581 | 西予市 | 愛媛県 | 44,127 | 619 | 南さつま市 | 鹿児島県 | 40,129 |
| 582 | 小諸市 | 長野県 | 44,047 | 620 | 八幡浜市 | 愛媛県 | 39,981 |
| 583 | 雲南市 | 島根県 | 44,019 | 621 | 加東市 | 兵庫県 | 39,852 |
| 584 | 滝川市 | 北海道 | 44,005 | 622 | 伊予市 | 愛媛県 | 39,840 |
| 585 | 南房総市 | 千葉県 | 43,963 | 623 | 長門市 | 山口県 | 39,807 |
| 586 | つくばみらい市 | 茨城県 | 43,915 | 624 | 大田市 | 島根県 | 39,784 |
| 587 | 宍粟市 | 兵庫県 | 43,805 | 625 | 小千谷市 | 新潟県 | 39,669 |
| 588 | 臼杵市 | 大分県 | 43,569 | 626 | 備前市 | 岡山県 | 39,583 |
| 589 | 東松島市 | 宮城県 | 43,506 | 627 | 稚内市 | 北海道 | 39,527 |
| 590 | 安来市 | 島根県 | 43,309 | 628 | 新庄市 | 山形県 | 39,473 |
| 591 | 五島市 | 長崎県 | 43,264 | 629 | 網走市 | 北海道 | 39,420 |
| 592 | さくら市 | 栃木県 | 43,219 | 630 | 瀬戸内市 | 岡山県 | 39,281 |
| 593 | 寒河江市 | 山形県 | 43,156 | 631 | 行方市 | 茨城県 | 39,111 |
| 594 | 弥富市 | 愛知県 | 42,986 | 632 | 海津市 | 岐阜県 | 39,017 |
| 595 | 見附市 | 新潟県 | 42,952 | 633 | 大川市 | 福岡県 | 38,805 |
| 596 | 黒部市 | 富山県 | 42,824 | 634 | 相馬市 | 福島県 | 38,634 |

| 順位 | 市区名 | 都道府県名 | 人口 | 順位 | 市区名 | 都道府県名 | 人口 |
|-----|-------|-------|--------|-----|---------|-------|--------|
| 635 | 久慈市 | 岩手県 | 38,569 | 673 | 平川市 | 青森県 | 34,595 |
| 636 | 白石市 | 宮城県 | 38,439 | 674 | 志布志市 | 鹿児島県 | 34,443 |
| 637 | 山梨市 | 山梨県 | 38,375 | 675 | 南陽市 | 山形県 | 34,399 |
| 638 | 宇土市 | 熊本県 | 38,351 | 676 | 朝来市 | 兵庫県 | 34,369 |
| 639 | 北秋田市 | 秋田県 | 38,158 | 677 | 善通寺市 | 香川県 | 34,229 |
| 640 | つがる市 | 青森県 | 38,121 | 678 | 駒ヶ根市 | 長野県 | 34,008 |
| 641 | 黒石市 | 青森県 | 37,864 | 679 | 香南市 | 高知県 | 33,930 |
| 642 | 浅口市 | 岡山県 | 37,625 | 680 | 滑川市 | 富山県 | 33,913 |
| 643 | 大野市 | 福井県 | 37,480 | 681 | 西都市 | 宮崎県 | 33,909 |
| 644 | 綾部市 | 京都府 | 37,453 | 682 | 男鹿市 | 秋田県 | 33,738 |
| 645 | 下呂市 | 岐阜県 | 37,337 | 683 | 神埼市 | 佐賀県 | 33,645 |
| 646 | 平戸市 | 長崎県 | 37,221 | 684 | 美馬市 | 徳島県 | 33,560 |
| 647 | 伊達市 | 北海道 | 37,058 | 685 | 国東市 | 大分県 | 33,533 |
| 648 | 妙高市 | 新潟県 | 36,983 | 686 | 杵築市 | 大分県 | 33,261 |
| 649 | 四万十市 | 高知県 | 36,593 | 687 | うきは市 | 福岡県 | 32,925 |
| 650 | 対馬市 | 長崎県 | 36,417 | 688 | 小矢部市 | 富山県 | 32,826 |
| 651 | 境港市 | 鳥取県 | 36,416 | 689 | 上天草市 | 熊本県 | 32,783 |
| 652 | 鴨川市 | 千葉県 | 36,379 | 690 | 新宮市 | 和歌山県 | 32,599 |
| 653 | 宇陀市 | 奈良県 | 36,376 | 691 | 輪島市 | 石川県 | 32,581 |
| 654 | 由布市 | 大分県 | 36,330 | 692 | 安芸高田市 | 広島県 | 32,414 |
| 655 | 五條市 | 奈良県 | 36,263 | 693 | 三好市 | 徳島県 | 32,393 |
| 656 | 人吉市 | 熊本県 | 36,199 | 694 | 角田市 | 宮城県 | 32,378 |
| 657 | 伊豆市 | 静岡県 | 36,074 | 695 | 高萩市 | 茨城県 | 32,347 |
| 658 | 甲州市 | 山梨県 | 36,002 | 696 | 西海市 | 長崎県 | 32,328 |
| 659 | 葛城市 | 奈良県 | 35,966 | 697 | 胎内市 | 新潟県 | 32,320 |
| 660 | 鹿角市 | 秋田県 | 35,955 | 698 | 美作市 | 岡山県 | 32,316 |
| 661 | 柳井市 | 山口県 | 35,726 | 699 | 都留市 | 山梨県 | 32,255 |
| 662 | 東かがわ市 | 香川県 | 35,683 | 700 | 有田市 | 和歌山県 | 32,074 |
| 663 | 本巢市 | 岐阜県 | 35,534 | 701 | 相生市 | 兵庫県 | 31,875 |
| 664 | 矢板市 | 栃木県 | 35,452 | 702 | 本宮市 | 福島県 | 31,858 |
| 665 | 潟上市 | 秋田県 | 35,379 | 703 | 鹿島市 | 佐賀県 | 31,849 |
| 666 | かほく市 | 石川県 | 35,293 | 704 | 小浜市 | 福井県 | 31,728 |
| 667 | 高梁市 | 岡山県 | 35,164 | 705 | 垂崎市 | 山梨県 | 31,714 |
| 668 | 新見市 | 岡山県 | 34,946 | 706 | いちき串木野市 | 鹿児島県 | 31,525 |
| 669 | 御前崎市 | 静岡県 | 34,892 | 707 | 宮若市 | 福岡県 | 31,325 |
| 670 | 東温市 | 愛媛県 | 34,831 | 708 | 加茂市 | 新潟県 | 31,244 |
| 671 | 上山市 | 山形県 | 34,709 | 709 | 東御市 | 長野県 | 31,243 |
| 672 | 南丹市 | 京都府 | 34,672 | 710 | 仙北市 | 秋田県 | 31,044 |

| 順位 | 市区名 | 都道府県名 | 人口 | 順位 | 市区名 | 都道府県名 | 人口 |
|-----|-----|-------|--------|-----|-------|-------|--------|
| 711 | 御所市 | 奈良県 | 31,010 | 718 | あわらし市 | 福井県 | 30,775 |
| 712 | 二戸市 | 岩手県 | 30,988 | 719 | 大町市 | 長野県 | 30,720 |
| 713 | 老岐市 | 長崎県 | 30,967 | 720 | 那須烏山市 | 栃木県 | 30,693 |
| 714 | 名寄市 | 北海道 | 30,919 | 721 | 根室市 | 北海道 | 30,209 |
| 715 | 潮来市 | 茨城県 | 30,872 | 722 | 山県市 | 岐阜県 | 30,198 |
| 716 | 遠野市 | 岩手県 | 30,854 | 723 | 八幡平市 | 岩手県 | 30,042 |
| 717 | 伊佐市 | 鹿児島県 | 30,821 | | | | |

(夕)3万人未満

| 順位 | 市区名 | 都道府県名 | 人口 | 順位 | 市区名 | 都道府県名 | 人口 |
|-----|------|-------|--------|-----|-------|-------|--------|
| 724 | 中央市 | 山梨県 | 29,890 | 750 | 紋別市 | 北海道 | 25,248 |
| 725 | 長井市 | 山形県 | 29,884 | 751 | 須崎市 | 高知県 | 25,150 |
| 726 | 竹原市 | 広島県 | 29,860 | 752 | 飯山市 | 長野県 | 24,734 |
| 727 | 大月市 | 山梨県 | 29,517 | 753 | 豊後高田市 | 大分県 | 24,688 |
| 728 | 土佐市 | 高知県 | 29,426 | 754 | 富良野市 | 北海道 | 24,488 |
| 729 | 大竹市 | 広島県 | 29,389 | 755 | 陸前高田市 | 岩手県 | 24,457 |
| 730 | 阿蘇市 | 熊本県 | 29,336 | 756 | 枕崎市 | 鹿児島県 | 24,425 |
| 731 | 美祢市 | 山口県 | 29,175 | 757 | 羽咋市 | 石川県 | 24,296 |
| 732 | 嬉野市 | 佐賀県 | 29,153 | 758 | 深川市 | 北海道 | 24,220 |
| 733 | にかほ市 | 秋田県 | 28,695 | 759 | 阿久根市 | 鹿児島県 | 24,206 |
| 734 | 香美市 | 高知県 | 28,574 | 760 | 宿毛市 | 高知県 | 23,339 |
| 735 | 水俣市 | 熊本県 | 28,220 | 761 | 美濃市 | 岐阜県 | 23,244 |
| 736 | 飛騨市 | 岐阜県 | 28,084 | 762 | えびの市 | 宮崎県 | 22,782 |
| 737 | 豊前市 | 福岡県 | 28,004 | 763 | 鳥羽市 | 三重県 | 22,695 |
| 738 | 養父市 | 兵庫県 | 27,883 | 764 | 士別市 | 北海道 | 22,666 |
| 739 | 村山市 | 山形県 | 27,864 | 765 | 多久市 | 佐賀県 | 22,356 |
| 740 | 江田島市 | 広島県 | 27,821 | 766 | 串間市 | 宮崎県 | 21,700 |
| 741 | 上野原市 | 山梨県 | 27,248 | 767 | 尾鷲市 | 三重県 | 21,616 |
| 742 | 美唄市 | 北海道 | 26,938 | 768 | 津久見市 | 大分県 | 21,267 |
| 743 | 江津市 | 島根県 | 26,684 | 769 | 勝浦市 | 千葉県 | 21,105 |
| 744 | 勝山市 | 福井県 | 26,440 | 770 | 宮津市 | 京都府 | 21,013 |
| 745 | 松浦市 | 長崎県 | 26,255 | 771 | 熊野市 | 三重県 | 20,465 |
| 746 | 御坊市 | 和歌山県 | 26,043 | 772 | 安芸市 | 高知県 | 20,135 |
| 747 | 竹田市 | 大分県 | 26,023 | 773 | 尾花沢市 | 山形県 | 19,910 |
| 748 | 下田市 | 静岡県 | 25,549 | 774 | 砂川市 | 北海道 | 19,349 |
| 749 | 留萌市 | 北海道 | 25,459 | 775 | 垂水市 | 鹿児島県 | 18,116 |

| 順位 | 市区名 | 都道府県名 | 人口 | 順位 | 市区名 | 都道府県名 | 人口 |
|-----|-------|-------|--------|-----|------|-------|--------|
| 776 | 珠洲市 | 石川県 | 17,921 | 781 | 赤平市 | 北海道 | 13,258 |
| 777 | 芦別市 | 北海道 | 17,610 | 782 | 夕張市 | 北海道 | 11,633 |
| 778 | 西之表市 | 鹿児島県 | 17,133 | 783 | 三笠市 | 北海道 | 11,015 |
| 779 | 室戸市 | 高知県 | 17,007 | 784 | 歌志内市 | 北海道 | 4,759 |
| 780 | 土佐清水市 | 高知県 | 16,940 | | | | |

索 引

索引

- あ
- 愛のひと声……………297
- い
- 医師数……………270
位置（富山市、市役所）……………2
一般会計予算・決算……………284、285
医薬品配置従業者数……………130
医療……………270
岩瀬カナル会館……………129
- う
- 運 輸
- インターチェンジ……………169
- J R……………164
- 自動車……………169
- 主要地点交通量……………170
- 地 鉄……………165
- 富山空港……………168
- 富山港……………172
- 富山ライトレール……………166
- え
- 衛 生……………270～276、282
エネルギー
- ガ ス……………203
- 電 力……………202
塩干魚
- 小売価格……………140
- 入荷状況……………160
N T T……………174
- お
- 大沢野働く女性の家……………263
卸売業・小売業
- 国勢調査による……………60～65
- 事業所統計調査による……………68、69、72～77
- 商業統計調査による……………112～125
卸商業団地一覧……………128、129
おでかけ定期券……………166
- か
- 介護保険……………258、259
外国人……………6、48
家屋（種類別棟数、面積、評価額）……………176
価 格
- 主要品目の小売価格……………140～155
科学博物館……………230
学習センター……………242
火 災……………303、304
貸出金……………132、134
ガ ス……………203
河 川……………183～189
火葬場使用状況……………278
家 畜……………91
学 校……………206～219、222、223
学校給食……………218
学校施設……………216、217
家庭裁判事件……………293
貨 物……………164、169、172
環 境……………279～282
看護師数……………270、271
患者数……………270～272
感染症……………270、272、275
- き
- 気 圧……………4
気 温……………4
議 会……………306、307
気 象……………4
救 急……………272、300、304
救急医療センター……………272
求人数……………246～249
給 水……………203、204
給与住宅……………54～57
教 育
- 学級数……………207～215
- 学校（園）数……………206～218、222、223
- 教員数……………206～219、222、223
行 政……………306～311
供 託……………293
郷土博物館……………228
橋りょう……………182
漁 業
- 漁獲量……………93、95

注：検索項目は、分野名、表題、表側中の主な用語を選び、これを適宜補足修正して統計表の内容を表す一般的な名辞としたもので、必要項目を容易に検索できるようにした。

| | |
|----------|-------|
| - 経営体数 | 92~94 |
| - 就業者数 | 92、93 |
| - 従事者世帯数 | 92、93 |
| - 世帯数、人員 | 92、93 |
| - 船隻数 | 92 |

切花

| | |
|--------|-----|
| - 入荷状況 | 161 |
|--------|-----|

| | |
|----|---------|
| 金融 | 132~134 |
|----|---------|

| | |
|----------|-----|
| 勤労青少年ホーム | 230 |
|----------|-----|

<

| | |
|----|---------|
| 空港 | 168、169 |
|----|---------|

くだもの

| | |
|--------|-----|
| - 小売価格 | 142 |
|--------|-----|

| | |
|--------|-----|
| - 入荷状況 | 157 |
|--------|-----|

| | |
|------|-----|
| 呉羽会館 | 227 |
|------|-----|

け

| | |
|------|-----|
| 刑事事件 | 292 |
|------|-----|

| | |
|----------|-----|
| 芸術創造センター | 229 |
|----------|-----|

| | |
|---------|-----|
| 芸術文化ホール | 225 |
|---------|-----|

| | |
|-----|-----|
| 刑務所 | 293 |
|-----|-----|

| | |
|----|-----|
| 競輪 | 289 |
|----|-----|

| | |
|-------|-----|
| 敬老福祉金 | 258 |
|-------|-----|

| | |
|-----|-----|
| 下水道 | 200 |
|-----|-----|

| | |
|---------|-----|
| ケーブルテレビ | 173 |
|---------|-----|

| | |
|-------------------|---------|
| 現金給与総額（工業統計調査による） | 100~103 |
|-------------------|---------|

| | |
|---------|-----|
| 検察官処理事件 | 293 |
|---------|-----|

建設

| | |
|--------|-----|
| - 橋りょう | 182 |
|--------|-----|

| | |
|--------|---------|
| - 公営住宅 | 178~181 |
|--------|---------|

| | |
|-----------|-----|
| - 構造別延床面積 | 182 |
|-----------|-----|

| | |
|----------|-----|
| - 住宅受付件数 | 181 |
|----------|-----|

| | |
|--------|-----|
| - 民有家屋 | 176 |
|--------|-----|

| | |
|------|-----|
| 県民所得 | 268 |
|------|-----|

こ

| | |
|----|---------|
| 公園 | 196~199 |
|----|---------|

公害

| | |
|--------|-----|
| - 大気汚染 | 280 |
|--------|-----|

| | |
|--------|-----|
| - 水質汚濁 | 281 |
|--------|-----|

| | |
|------|-----|
| - 騒音 | 281 |
|------|-----|

| | |
|-------|-----|
| - 地下水 | 281 |
|-------|-----|

| | |
|----------|-----|
| - 公害（苦情） | 282 |
|----------|-----|

工業

| | |
|------|-----|
| - 経費 | 102 |
|------|-----|

| | |
|---------|-----|
| - 県内の概況 | 110 |
|---------|-----|

| | |
|---------|-----|
| - 工業用水量 | 110 |
|---------|-----|

| | |
|--------|--------|
| - 事業所数 | 98~110 |
|--------|--------|

| | |
|--------|--------|
| - 従業者数 | 98~110 |
|--------|--------|

| | |
|-----------|--------|
| - 製造品出荷額等 | 98~110 |
|-----------|--------|

| | |
|--------|---------|
| - 団地一覧 | 128、129 |
|--------|---------|

| | |
|-------|---------|
| - 地区別 | 106~109 |
|-------|---------|

| | |
|---------|-----|
| 合計特殊出生率 | 274 |
|---------|-----|

| | |
|-----|---|
| 降水量 | 4 |
|-----|---|

| | |
|------|----------------|
| 耕地面積 | 80、82、86、88~90 |
|------|----------------|

| | |
|------|---------|
| 交通事故 | 300~303 |
|------|---------|

| | |
|-----|-------------|
| 交通量 | 170、298~301 |
|-----|-------------|

| | |
|------|-----|
| 高等学校 | 212 |
|------|-----|

| | |
|--------|-----|
| 高等専門学校 | 219 |
|--------|-----|

| | |
|-----|---------|
| 公民館 | 226、227 |
|-----|---------|

公務

| | |
|-----------|-------|
| - 国勢調査による | 60~65 |
|-----------|-------|

| | |
|--------------|-------------|
| - 事業所統計調査による | 68、69、72~77 |
|--------------|-------------|

| | |
|------|---------|
| 小売価格 | 140~155 |
|------|---------|

| | |
|------|-------|
| 国勢調査 | 38~66 |
|------|-------|

国民健康保険

| | |
|---------|-----|
| - 加入、給付 | 259 |
|---------|-----|

| | |
|--------|-----|
| - 特別会計 | 287 |
|--------|-----|

| | |
|------|-----|
| 国民所得 | 268 |
|------|-----|

| | |
|-------|-----|
| 国民総生産 | 268 |
|-------|-----|

| | |
|------|-----|
| 国民年金 | 260 |
|------|-----|

| | |
|-------|-----|
| ごみの排出 | 279 |
|-------|-----|

| | |
|----------|-----|
| コミュニティバス | 166 |
|----------|-----|

| | |
|------|-----|
| 雇用保険 | 254 |
|------|-----|

| | |
|--------|---|
| 婚姻件数、率 | 6 |
|--------|---|

さ

サービス業

| | |
|-----------|-------|
| - 国勢調査による | 60~65 |
|-----------|-------|

| | |
|----------------|-----|
| - サービス業基本調査による | 126 |
|----------------|-----|

| | |
|--------------|-------------|
| - 事業所統計調査による | 68、69、72~77 |
|--------------|-------------|

災害

| | |
|------|---------|
| - 火災 | 303、304 |
|------|---------|

| | |
|--------|---------|
| - 交通事故 | 300~303 |
|--------|---------|

| | |
|--------|---------|
| - 労働災害 | 254、300 |
|--------|---------|

財政

| | |
|--------|---------|
| - 一般会計 | 284、285 |
|--------|---------|

| | |
|----------|-----|
| - 公営企業会計 | 288 |
|----------|-----|

| | |
|---------|-----|
| - 財政力指数 | 288 |
|---------|-----|

| | |
|------|---------|
| - 市税 | 288、289 |
|------|---------|

| | |
|--------|---------|
| - 特別会計 | 286~288 |
|--------|---------|

| | |
|----------------|-----------------|
| 裁判 | 292、293 |
| 作付面積 | 87 |
| 山林面積別経営体数 | 87 |
| し | |
| 市域の変遷 | 2 |
| 市営プール | 232 |
| 事業所数 | |
| - 工業統計調査による | 98~110 |
| - サービス業基本調査による | 126 |
| - 事業所統計調査による | 68~77 |
| - 商業統計調査による | 112~125 |
| 自殺 | 275 |
| 死産 | 6 |
| 指数 | |
| - 雇用指数 | 252 |
| - 消費者物価指数 | 136 |
| - 消費者物価地域差指数 | 138 |
| - 賃金指数 | 252 |
| 施設利用状況(教育・文化) | 230~236、242~244 |
| 自然増加数、率 | 6~9 |
| 自然動態 | 6~9 |
| 湿度 | 4 |
| 自動車 | 169 |
| し尿・浄化槽 | 279 |
| 死亡者数、率 | |
| - 死因別 | 275 |
| - 自然動態 | 6~9 |
| - 男女別・年齢別 | 274 |
| 市民所得 | 266~268 |
| 社会動態 | 8 |
| 社会福祉施設 | 261~263 |
| 借家 | 49、54~57 |
| 就業者数 | |
| - 漁業調査による | 92、93 |
| - 国勢調査による | 58~65 |
| - 農業調査による | 80、86 |
| 従業者数 | |
| - 漁業調査による | 92、93 |
| - 工業統計調査による | 98~110 |
| - サービス業基本調査による | 126 |
| - 事業所統計調査による | 68~77 |
| - 商業統計調査による | 112~125 |
| - 農業調査による | 80、86 |
| 宗教法人数 | 236 |
| 就職件数 | 246~249 |

| | |
|----------------|-------------------------------------|
| 住宅 | |
| - 公営住宅 | 178~181 |
| - 住宅の種類 | 176、181 |
| - 世帯の家族類型 | 49、54~57 |
| 出生数、率 | 6、274 |
| 障害者医療費 | 258 |
| 小学校 | 206、208~211、214~217 |
| 上水道 | 203、204 |
| 少年鑑別所 | 294 |
| 少年の犯罪 | |
| - 補導数 | 297 |
| 消費者物価指数 | 136 |
| 消費者物価地域差指数 | 138 |
| 職業訓練 | 264 |
| 職業紹介 | 246~249 |
| 食品衛生施設 | 282 |
| 助産師数 | 270 |
| 人権擁護 | 293 |
| 人口 | |
| - 外国人人口 | 6、48 |
| - 県内市町村別 | 36、66 |
| - 人口集中地区 | 38、49 |
| - 人口段階別市区名 | 316~327 |
| - 推移 | 6~14、38~46 |
| - 地区別 | 13~31、34、35、38~45、50~53、58、59、62~65 |
| - 転入・転出 | 8~12、36 |
| - 年齢別 | 32~35、46~48 |
| - 農家人口 | 80、86、88~90 |
| - 農家人口(県内市町村別) | 90 |
| - 農家人口(地区別) | 88、89 |
| - 農業就業人口 | 80、86 |
| - 配偶関係別 | 48 |
| - 町内別 | 15~31 |
| - 労働力状態別 | 57 |
| 身体障害者 | 257、258 |
| 新保文化会館 | 228 |
| 信用保証 | 132 |

す

| | |
|----------|---------|
| 水道 | |
| - 下水道 | 200 |
| - 公営企業会計 | 288 |
| - 工業用水量 | 110 |
| - 上水道 | 203、204 |
| 水稻収穫量 | 87 |
| スポーツ施設 | 231、232 |

せ

| | |
|--------------|------------------------------|
| 生活保護 | 257 |
| 製造業 | |
| - 国勢調査による | 60~65 |
| - 事業所統計調査による | 68, 69, 72~77 |
| 生命保険の契約高 | 133 |
| 積雪 | 4 |
| 世帯数、人員 | |
| - 一般世帯 | 49~57 |
| - 核家族世帯 | 50~55, 57 |
| - 漁家 | 92, 93 |
| - 県内市町村別 | 66 |
| - 市町村別転入転出 | 12, 36 |
| - 施設等の世帯 | 49~53 |
| - 親族世帯 | 54, 57 |
| - 推移 | 6, 38~45 |
| - 地区別 | 13, 14, 50~53, 58, 59, 62~65 |
| - 農家 | 80~86, 88~92 |
| - 町内別 | 15~31 |
| 選挙 | |
| - 選挙人名簿登録者数 | 312 |
| - 投票状況 | 313 |
| 鮮魚 | |
| - 小売価格 | 140 |
| - 入荷状況 | 158 |

そ

| | |
|----|-----|
| 騒音 | 281 |
|----|-----|

た

| | |
|--------|---------------|
| 体位 | 220 |
| 大学・大学院 | 206, 222, 223 |
| タクシー | 167 |
| 宅地 | 3 |
| 短期大学 | 219 |

ち

| | |
|---------------|--------------|
| 地下水位 | 281 |
| 地方交付税 | 284, 285 |
| 地目別民有地面積及び評価額 | 3 |
| 中学校 | 206, 210~217 |
| 昼間人口 | 66 |
| 賃金指数 | 252, 253 |

つ

| | |
|------|--------|
| 通学者数 | 58, 59 |
| 通勤者数 | 58, 59 |
| 通信 | 174 |

て

| | |
|-----------|--------------|
| 定期予防接種 | 276 |
| 手形交換高 | 133 |
| テレビ | 173 |
| 天気日数 | 4 |
| 電信電話 | 174 |
| 転入・転出 | 8~12, 36 |
| 田(面積・評価額) | 3, 86, 88~92 |
| 電力 | 202 |
| 天文台 | 230 |

と

| | |
|--------------------|--------------|
| 登記 | 293 |
| 道路 | 182, 190~193 |
| 特別支援学校 | 208~215, 218 |
| 特別会計 | 286~288 |
| 都市計画道路 | 190~193 |
| 都市計画区域 | 194 |
| 都市公園 | 196~199 |
| 図書館 | 232~236 |
| 土地改良事業 | 91 |
| 富山ガラス工房 | 229 |
| 富山観光物産センター | 130 |
| 富山市科学博物館 | 230 |
| 富山市芸術文化ホール | 225 |
| 富山市男女共同参画推進センター | 264 |
| 富山市民芸術創造センター | 229 |
| 富山市民プラザホール | 229 |
| 富山市立市民学園・富山外国語専門学校 | 219 |
| 富山能楽堂 | 229 |

な

| | |
|-----------|-------|
| 内水面漁業、養殖業 | 93~95 |
|-----------|-------|

に

| | |
|----------|-----|
| 日照時間 | 4 |
| 入港船国籍 | 172 |
| 乳児死亡者数、率 | 6 |

の

| | |
|------------|--------------|
| 農家人口 | |
| - 県内市町村別 | 90 |
| - 地区別 | 88, 89 |
| 農家数 | 80~86, 88~91 |
| 農業 | 80~92 |
| 農産物 | |
| - 作付面積、収穫量 | 87 |
| - 販売規模別農家数 | 84, 85 |

| | |
|--------|-----|
| 納税貯蓄組合 | 289 |
| 農地転用状況 | 92 |
| 農用機械 | 87 |

は

| | |
|-----|-------------|
| 配水量 | 204 |
| 博物館 | 228、243、244 |
| 畑 | 3、86～90 |
| 犯罪 | 294～297 |

ひ

| | |
|----------------|---------|
| 美術館・資料館 | 243、244 |
| 病院（施設、従事者、患者数） | 270～272 |
| - 市民病院 | 270、271 |
| - 救急医療センター | 272 |
| 非労働力人口 | 57 |

ふ

| | |
|-------------|---------|
| ファミリーパーク | 230 |
| 風速 | 4 |
| 物価 | 136～138 |
| ふれあいセンター（館） | 242、243 |
| 文化財 | 236～241 |
| 分配 | 268 |

ほ

| | |
|------------|-------------|
| 保育所（園） | 255、256 |
| 放流事業 | 95 |
| 募金 | 260 |
| 保健 | |
| - 指導、対策、予防 | 273、275、276 |
| 保健師数 | 270 |
| 保護観察 | 294 |
| 墓地 | 277、278 |

み

| | |
|----------|-----|
| 未就業者数 | 57 |
| 水橋商工文化会館 | 228 |
| 民事事件 | 292 |
| 民生委員 | 257 |
| 民俗民芸村 | 228 |

め

| | |
|-------------|-------------------|
| 面積 | |
| - 県内市町村 | 3 |
| - 業態地区別 | 3 |
| - 工業統計調査による | 110 |
| - 耕地面積 | 80、82、83、86、88～90 |
| - 作付面積 | 87 |
| - 人口集中地区 | 38 |
| - 地目別 | 3 |

| | |
|----------|-----|
| - 都市計画区域 | 194 |
| - 富山市 | 2 |
| - 農地転用 | 92 |
| - 林野面積 | 86 |

も

| | |
|-----|----------|
| 持ち家 | 49、54～57 |
|-----|----------|

や

| | |
|-------------|-----|
| 野外教育活動センター | 232 |
| 薬業 | 130 |
| 薬剤師数 | 270 |
| 野菜 | |
| - 小売価格 | 142 |
| - 作付面積及び収穫量 | 87 |
| - 入荷状況 | 156 |

ゆ

| | |
|----------|-------------|
| 融資制度 | 128 |
| 郵便 | |
| - 郵便局施設数 | 174 |
| - 郵便物 | 174 |
| 輸送状況 | 164～169、172 |

よ

| | |
|-------|---------|
| 養殖 | 93、94 |
| 幼稚園 | 206、207 |
| 預（貯）金 | 132～134 |
| 予防接種 | 276 |

ら

| | |
|--------|-----|
| ライトレール | 166 |
|--------|-----|

り

| | |
|-------|-----|
| 離婚数、率 | 6 |
| 療育手帳 | 258 |
| 林家数 | 86 |
| 林野面積 | 86 |

れ

| | |
|---------|---------|
| 霊園 | 277、278 |
| 冷凍魚入荷状況 | 159 |
| 歴史民俗資料館 | 236～244 |

ろ

| | |
|-----------|-----|
| 老人クラブ加入状況 | 259 |
| 労働 | |
| - 労働時間 | 250 |
| - 労働力人口 | 57 |
| - 労働災害 | 254 |

第5回 富山市統計書 平成21年度版

平成22年3月 発行

発行 富 山 市

編集 富山市企画管理部情報統計課統計係
(電話) (076)443-2011

印刷 株式会社 チ ュ ー エ ツ
(電話) 代表(076)495-1310

