

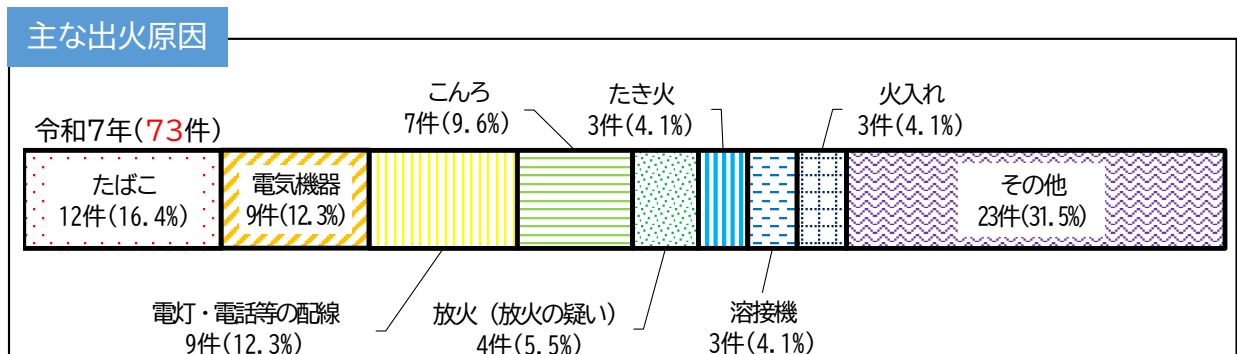
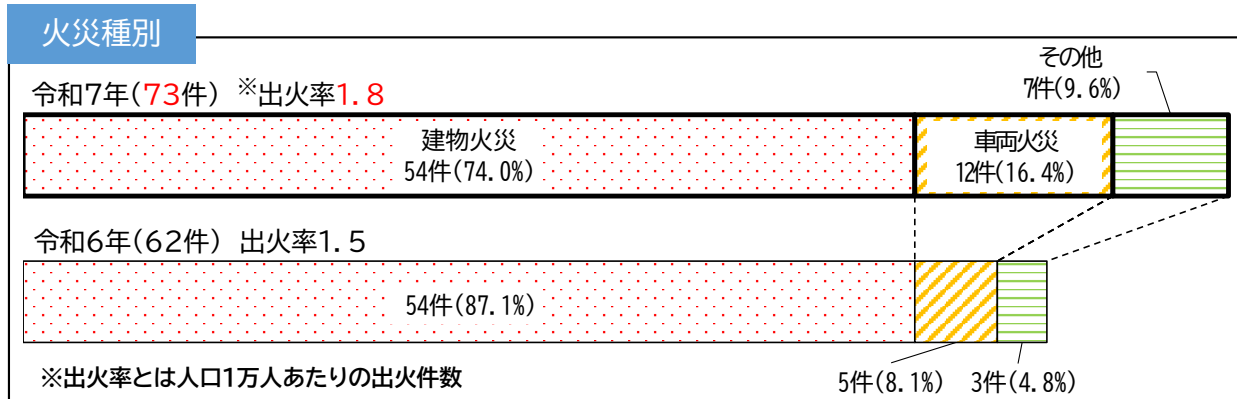
# 令和7年の火災・救急等概況

## 【火 災】

富山市消防局

○ 出火件数は**73**件(前年比**11**件増)

○ 火災による死者は**6**人(前年比**2**人増) 負傷者は**11**人(前年比**12**人減)



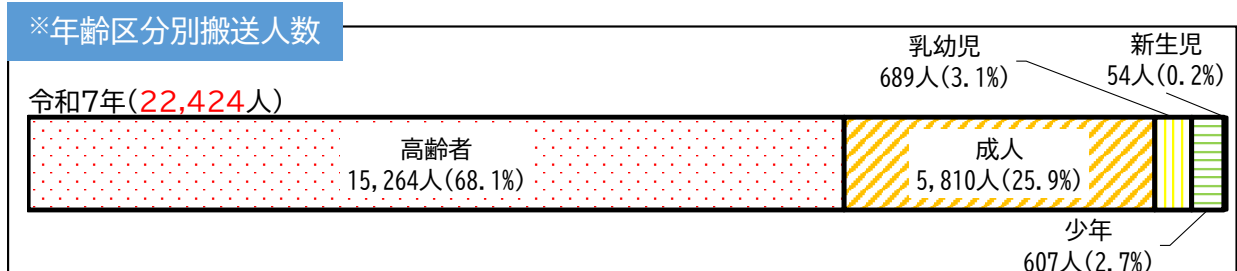
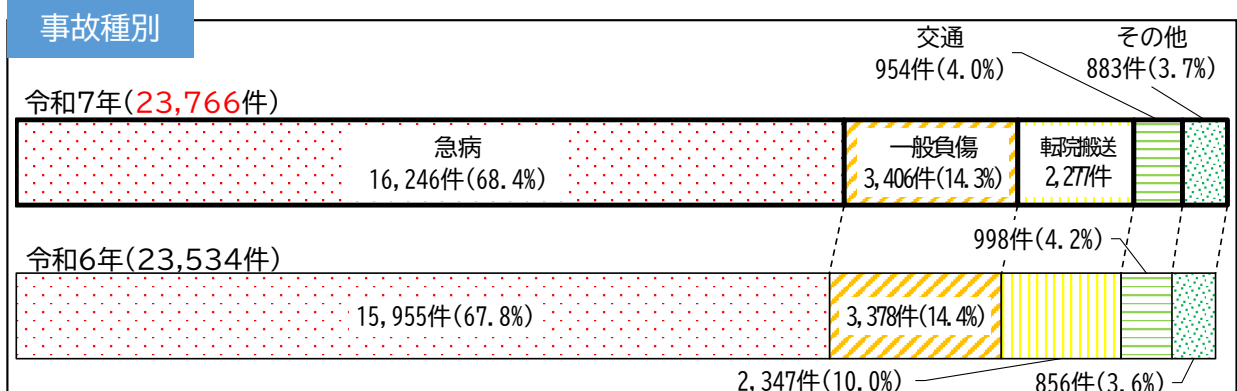
1 建物火災54件のうち、27件(50.0%)が住宅火災となっています。

2 火災による死者は6人で、そのうち5人は住宅火災で亡くなられています。

## 【救 急】

○ 救急出動件数は**23,766**件(前年比**232**件増)

○ 1日あたり**65**件の出動



(1) 新生児・・・生後28日未満の者

(3) 少年・・・満7歳以上満18歳未満の者

(5) 高齢者・・・満65歳以上の者

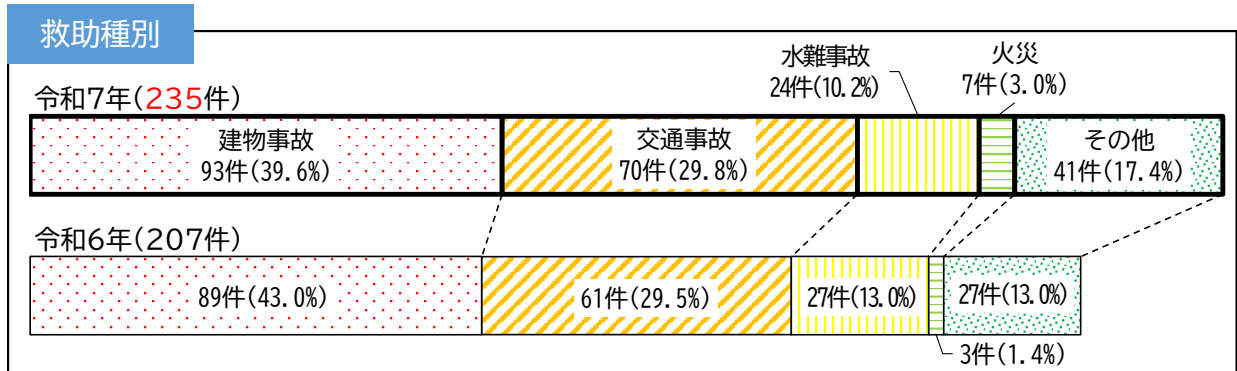
(2) 乳幼児・・・生後28日以上満7歳未満の者

(4) 成人・・・満18歳以上満65歳未満の者

※年齢区分は「消防白書」に基づき分類

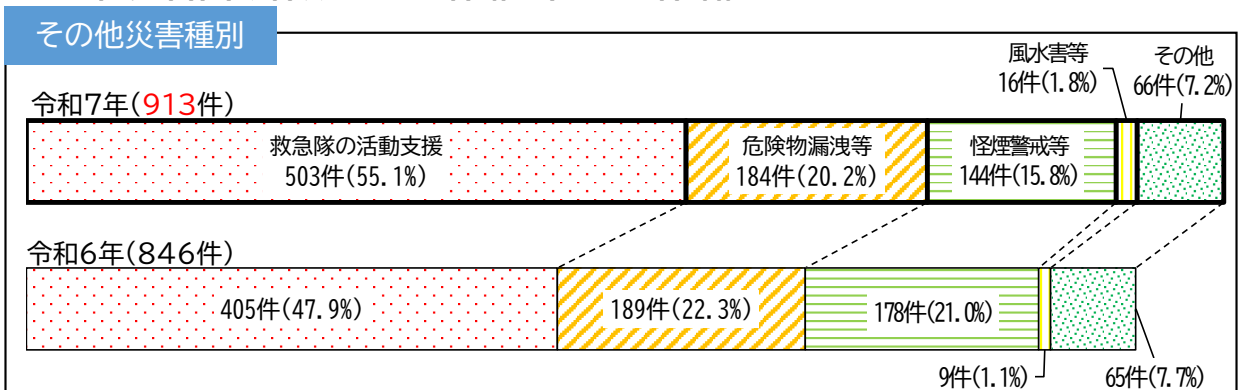
## 【救 助】

○ 救助出動件数は**235**件(前年比**28**件増)



## 【その他災害】

○ その他災害出動件数は**913**件(前年比**67**件増)

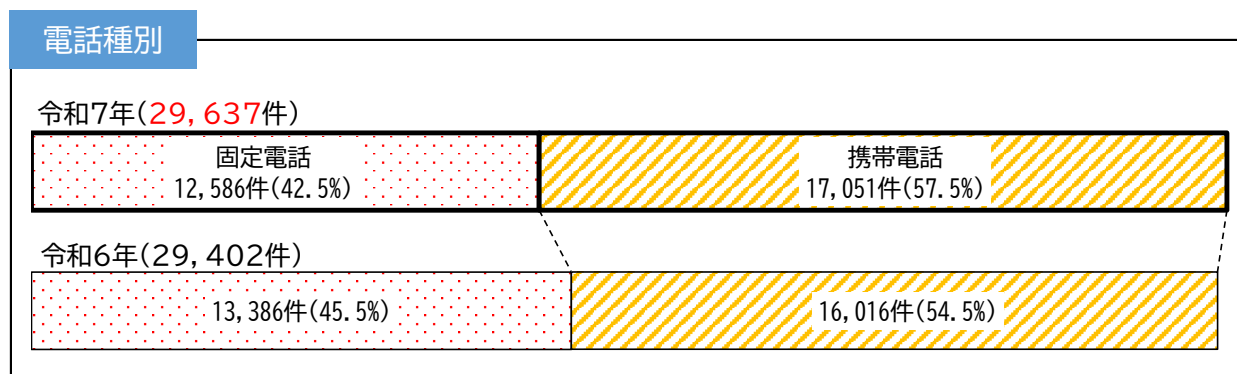
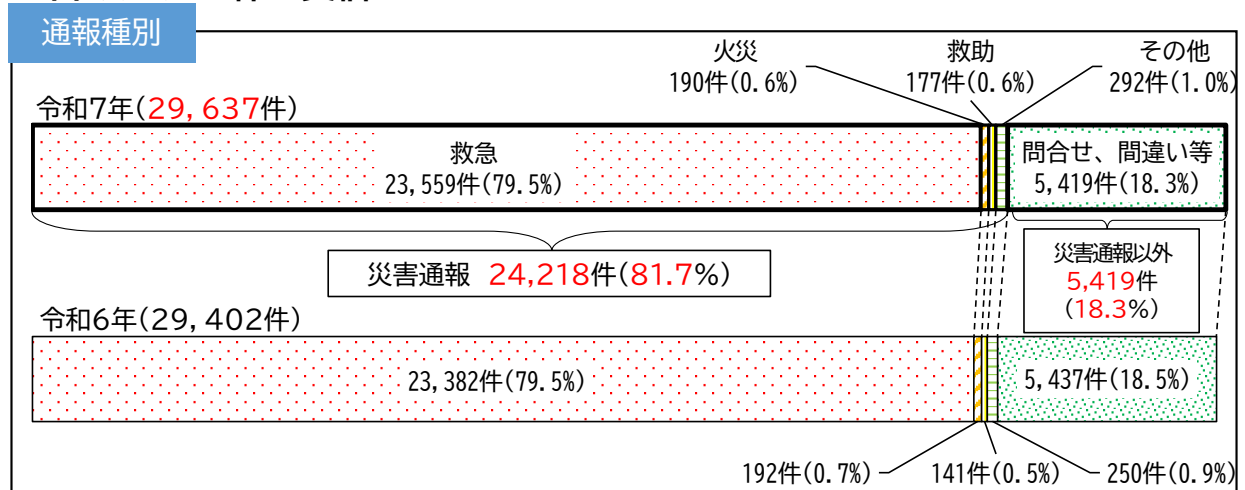


その他のうち、ドクターヘリ支援出動は57件となっています。

## 【119番受信件数】

○ 119番受信件数は**29,637**件(前年比**235**件増)

○ 1日あたり**81**件の受信



※小数点第2位を四捨五入しているため、各項目において%の合計が100%にならない場合があります。